



## Xizmatlar sohasi

2017 yil yanvar-dekabr

### Raqamlar:

2017 yil yanvar-dekabr oylarida bozor xizmatlari hajmi 8237,6 mlrd. soʻmni tashkil etdi

Moliyaviy xizmatlar oʻsish surʻati 127,4 % ni tashkil qildi.

“2016 – 2020 yillarda xizmatlar sohasining rivojlantirish dasturi” ni amalga oshirilishi natijasida, 2017 yil yanvar-dekabr oylarida bozor xizmatlari hajmi 8237,6 mlrd. soʻmni tashkil etib, oʻtgan yilning shu davriga nisbatan 4,9 % ga oshdi.

Moliyaviy faoliyatni takomillashtirish, axborot-kommunikatsiya texnologiyalarini joriy qilish, texnik hamda texnologik yangilashlar natijasida hisobot davrida eng yuqori oʻsish surʻatlariga moliyaviy xizmatlari boʻyicha 127,4 % ga; aloqa va axborotlashtirish xizmatlari boʻyicha 120,5 % ga; taʼlim xizmatlari boʻyicha 117,5 % ga; sogʻliqni saqlash sohasidagi xizmatlari boʻyicha 106,7 % ga erishildi.



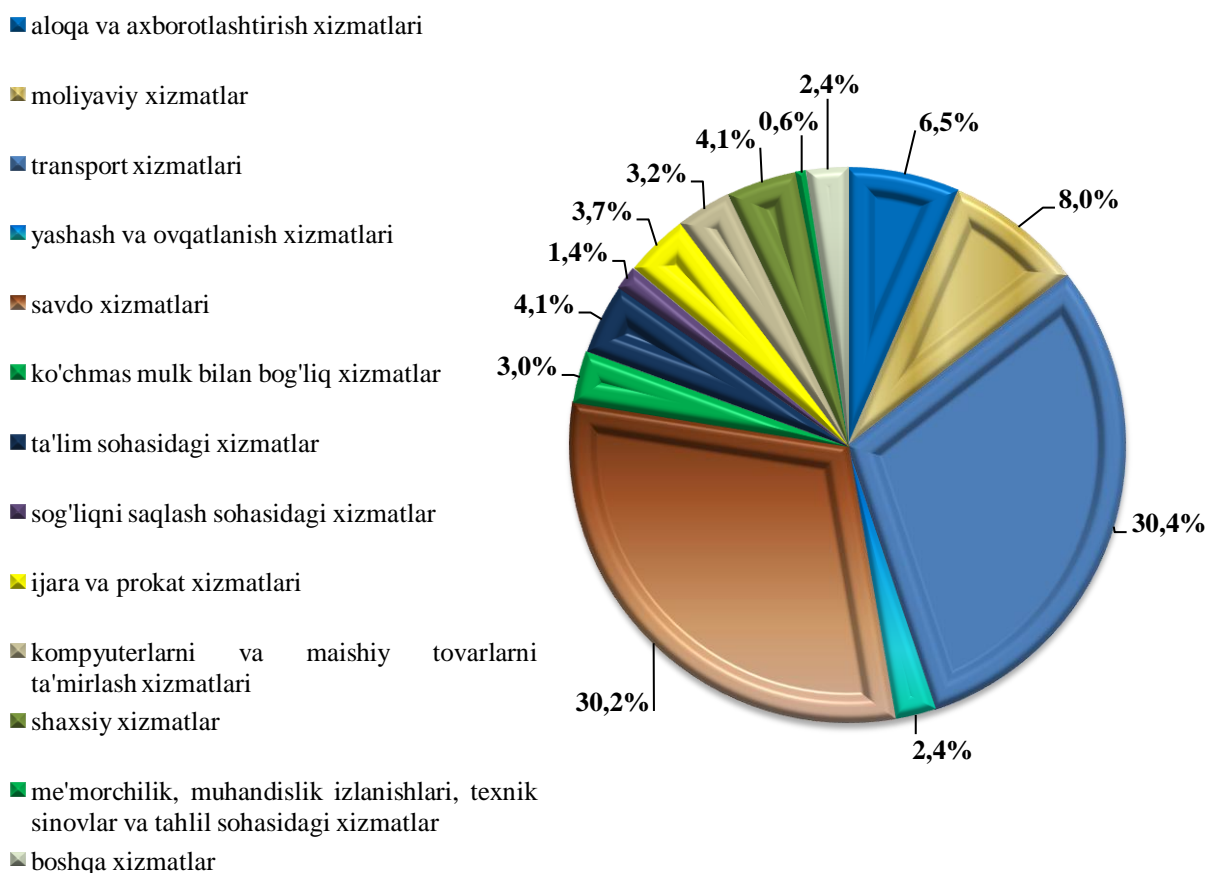
2018

**“FAOL TADBIRKORLIK,  
INNOVATSION GʻOYALAR  
VA TEXNOLOGIYALARNI  
QOʻLLAB-QUVVATLASH  
YILI”**

Xizmatlar sohasi aholining barcha qatlamlarini qamrab oladi va jamiyatda sodir boʻlayotgan deyarli barcha ijtimoiy-iqtisodiy jarayonlarga taʼsir koʻrsatadi, bu esa mazkur masalaning qanchalik muhim va ahamiyatli ekanligini koʻrsatib beradi.

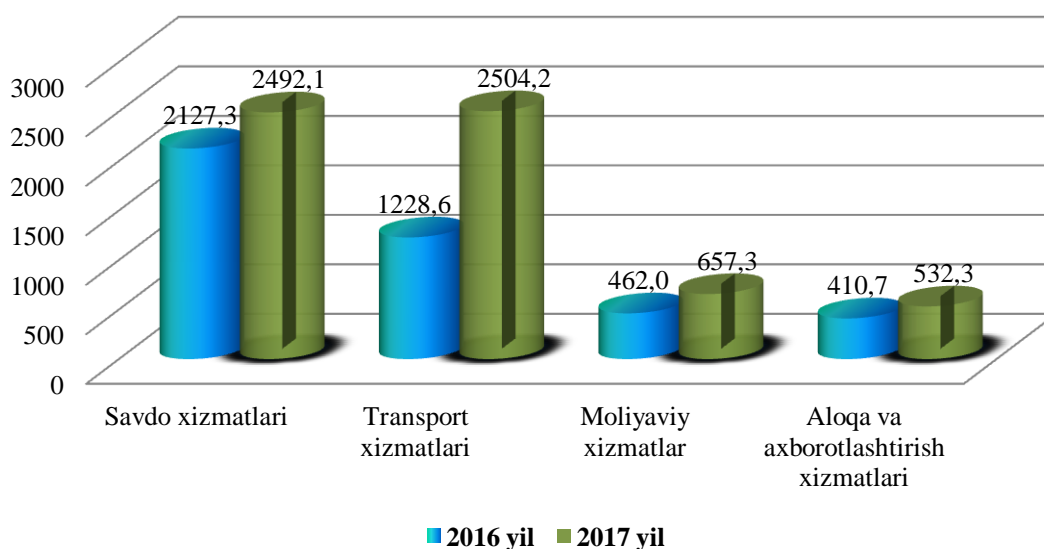
Oʻzbekistonda mustaqillik yillarida, iqtisodiyotni diversifikatsiyalash va tarkibiy oʻzgarishlarni chuqurlashtirish, mamlakat aholisining bandligi, daromadlari va turmush sifatini oshirishning muhim yoʻnalishlari va omillaridan biri sifatida xizmatlar sohasi va servisni jadal rivojlantirish boʻyicha tizimli ishlar amalga oshirildi.

### 2017 yil yanvar-dekabrda xizmatlar tarkibi, % da



Xizmatlar tarkibida eng katta ulush transport xizmatlari (jami xizmatlarning 30,4 %), savdo xizmatlari (30,2 %), moliyaviy xizmatlari (8,0 %), aloqa va axborotlashtirish xizmatlari (6,5 %) hissasiga to'g'ri keldi.

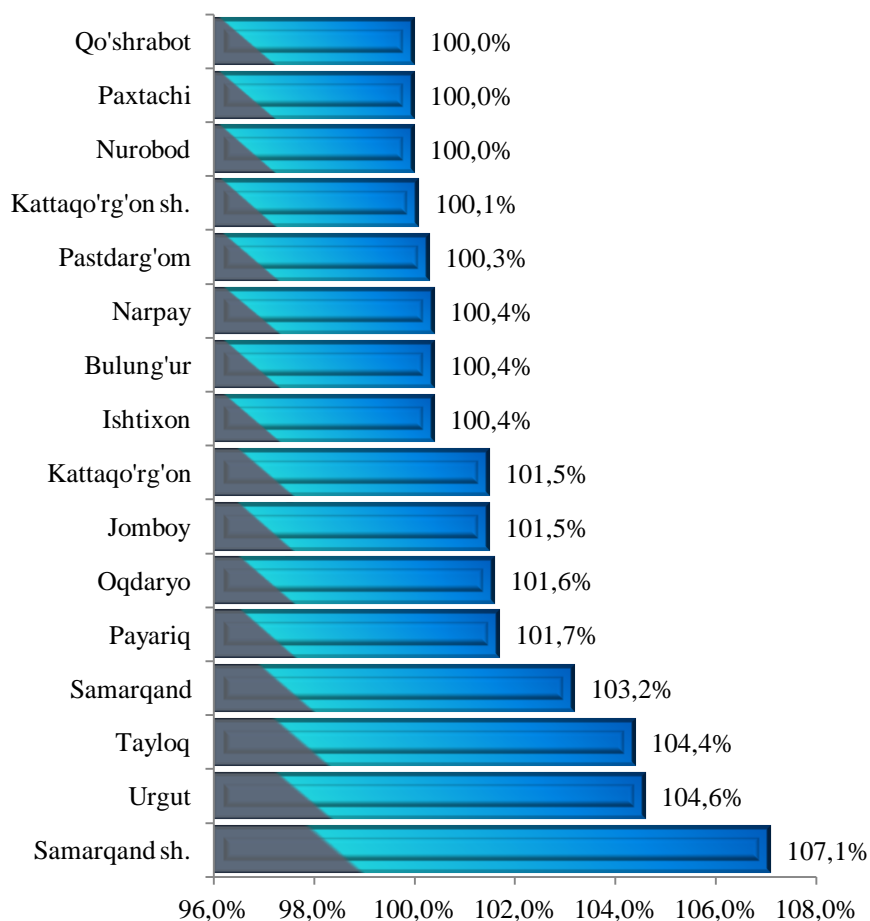
### 2016-2017 yillar yanvar-dekabr oylarida alohida xizmat turlari hajmi, mlrd. so`mda



Xizmatlar hajmining oshishi bir qator omillarning ta'siri bilan izohlanadi, jumladan: bozorda yangi turdagi xizmatlarning paydo bo'lishi, masalan, kredit kartalari orqali to'lovlar, Internet savdo, yangi savdo markazlari, ovqatlanish korxonalari, mehmonxonalarning tashkil etilishi, ta'lim xizmatlarini kengaytirish, dam olish sohasidagi tanlovning kengayishi shular jumlasidandir.

Hisobot davrida eng yuqori o'sish sur'atlari moliyaviy xizmatlar bo'yicha - 127,4 %; aloqa va axborotlashtirish xizmatlari bo'yicha – 120,5 %; ta'lim xizmatlari bo'yicha 117,5 %; sog'liqni saqlash xizmatlari bo'yicha – 106,7 % ga erishildi.

**2017 yil yanvar-dekabr oylarida hududlar kesimida bozor xizmatlarining o'sish sur'atlari, % da**

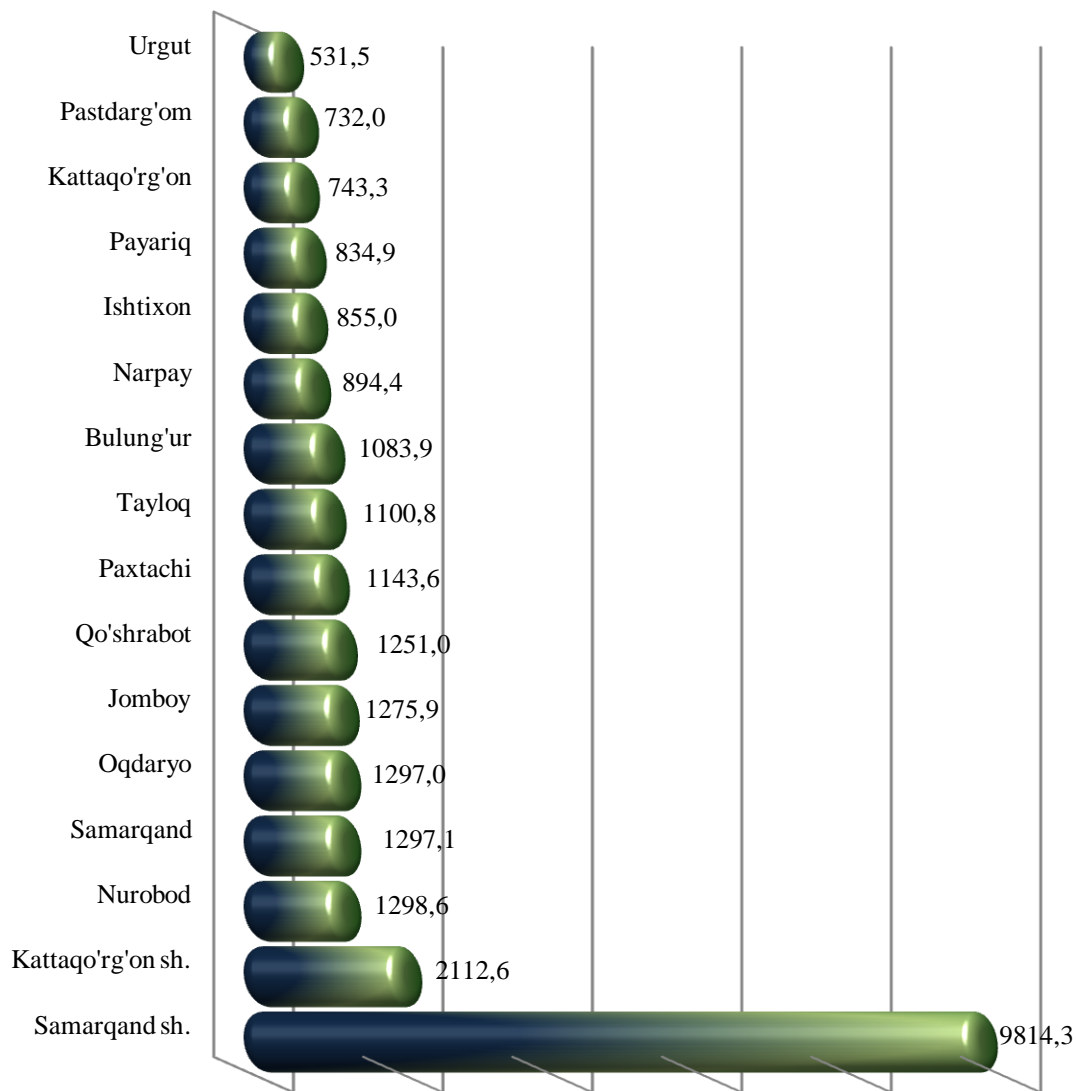


Tuman (shahar)lar bu viloyat iqtisodiyotining alohida hududiy qismi hisoblanadi. Har bir hudud o'zining ixtisoslashuvi, iqtisodiyotni kompleks rivojlantirish va uni boshqarish imkoniyati bilan boshqasidan farq qiladi.

Hududlar kesimida xizmatlar bo'yicha yuqori o'sish sur'atiga Samarqand shahri (107,1%); Urgut (104,6 %) va Tayloq (104,4 %) tumanlarida erishildi. Jami xizmatlar hajmida Samarqand shahrining ulushi 62,8 foizni tashkil etdi.



**2017 yil yanvar-dekabrda hududlar bo'yicha aholi jon boshiga ko'rsatilgan xizmatlar hajmi, ming so'mda**



Aholi jon boshiga eng katta xizmatlar hajmi Samarqand (9814,3 ming so'm), Kattaqo'rg'on shaharlarida (2112,6 ming so'm) hamda Nurobod (1298,6 ming so'm), Samarqand (1297,1 ming so'm), Oqdaryo (1297,0 ming so'm) va Jomboy (1275,9 ming so'm) tumanlarida qayd etildi.

## 2017 yil yanvar-dekabrda transport turlari bo'yicha yuk tashish va yuk aylanmasi



Tashilgan yuk  
- 44,2 mln. tn



Yuk aylanmasi -  
1003,6 mln. tn-km

2017 yil yanvar-dekabrda barcha transport turlari tomonidan 44,2 mln. tonna yuk tashilgan bo'lib, bu o'tgan yilning shu davriga nisbatan 105,4 % ga ko'p.

Yuk aylanmasi barcha transport turlari tomonidan 1003,6 mln.tn-km. ni tashkil qildi va 103,2 % ga ko'paydi.

## 2017 yil yanvar-dekabrda transport turlari bo'yicha yo'lovchi tashish va yo'lovchi aylanmasi



Transportda tashilgan  
yo'lovchilar  
- 436,5 mln. kishi



Yo'lovchi aylanmasi -  
13721,7 mln.yo'lovchi-km

Xususiy yo'lovchi tashuvchilar avtomobil transportida yo'lovchi aylanmasi 2016 yil yanvar-dekabrga nisbatan 102,5 % ga ko'paydi va 12924,0 mln. yo'lovchi-km. ni tashkil qildi.

Yo'lovchi aylanmasining umumiy hajmida xususiy yo'lovchi tashuvchilarning ulushi 94,2 % ni (2016 yil yanvar-dekabrda 94,4 %) tashkil etdi.