

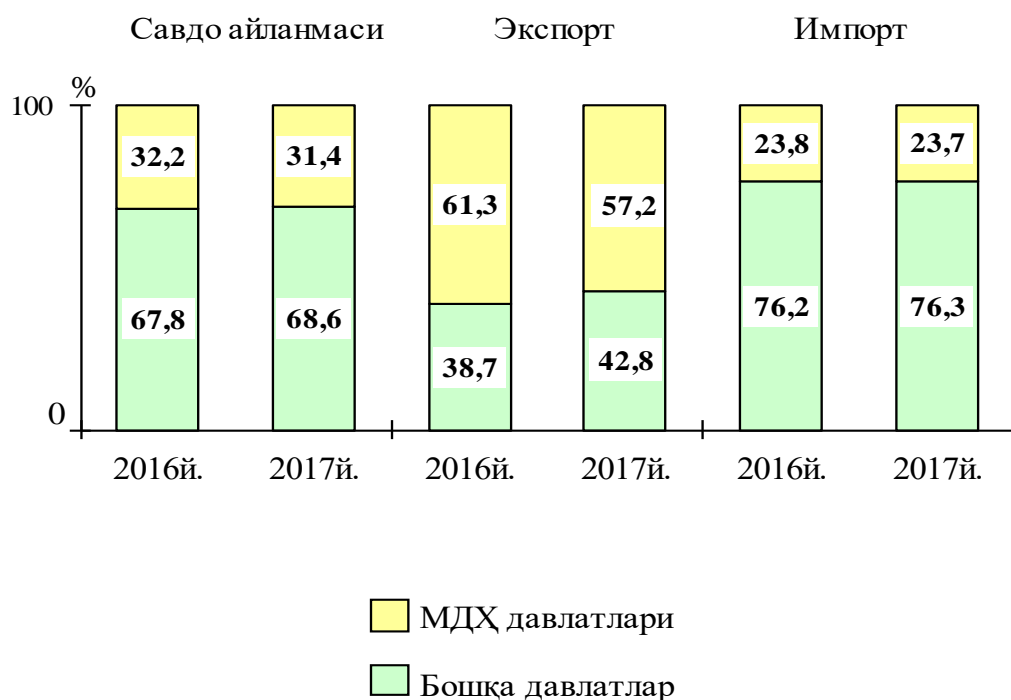
Ташқи иқтисодий алоқалар

2017 йилнинг январь-июнида ташқи савдо айланмаси 481,6 млн. АҚШ долларини, жумладан 110,9 млн. АҚШ долларини - экспорт операциялари, 370,7 млн. АҚШ долларини - импорт операциялари ташкил этди. Ташқи савдо айланмасининг ижобий сальдоси -259,8 млн. АҚШ долларини ташкил қилди.

2017 йилнинг январь-июнида МДХ ва бошқа давлатлар кесимида вилоятнинг ташқи савдо айланмаси қуйидагича ифодаланади:

	январь-июнь		2016 йил январь-июнга нисбатан фоиз ҳисобида
	2016 й.	2017 й.	
Ташқи савдо айланмаси	430,3	481,6	111,9
шу жумладан:			
МДХ давлатлари	138,4	151,2	109,2
бошқа давлатлар	291,9	330,4	113,2
Экспорт	96,2	110,9	115,3
шу жумладан:			
МДХ давлатлари	59,0	63,4	107,5
бошқа давлатлар	37,2	47,5	127,6
Импорт	334,1	370,7	111,0
шу жумладан:			
МДХ давлатлари	79,4	87,8	110,5
бошқа давлатлар	254,7	282,9	111,1

2017 йил январь-июнида вилоят ташқи савдо айланмасида МДХ ва бошқа давлатларнинг улуши қуйидагича ифодаланади:



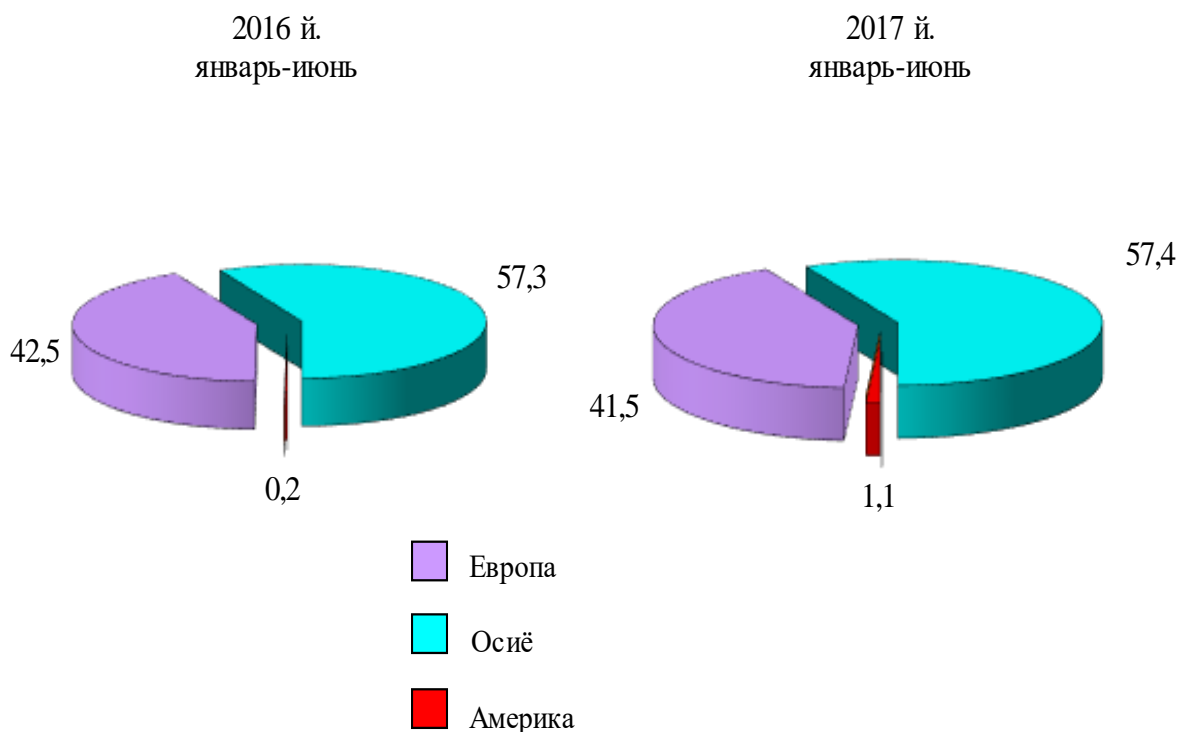
2017 йилнинг январь-июнида вилоят экспорт-импорти таркиби қуйидагича ифодаланади:

	Экспорт ва импортнинг умумий ҳажмидаги улуши, фоиз ҳисобида		Ҳажмидаги ўзгариш, фоиз ҳисобида
	2016 йил январь-июн	2017 йил январь-июн	2016 йил январь-июнига нисбатан фоиз ҳисобида
Экспорт таркиби	100	100	115,3
пахта толаси	-	1,3	-
озиқ-овқат маҳсулотлари	58,6	50,2	98,8
кимё маҳсулотлари ва ундан тайёрланган буюмлар	3,3	2,9	100,8
қора ва рангли металллар	5,3	2,3	48,3
машина ва ускуналар	3,0	5,6	2,2 м
хизматлар	10,9	12,9	136,5
бошқалар	18,9	24,8	151,9
Импорт таркиби	100	100	111,0
озиқ-овқат маҳсулотлари	12,4	12,3	110,4
кимё маҳсулотлари ва ундан тайёрланган буюмлар	35,1	27,6	87,2

	Экспорт ва импортнинг умумий ҳажмидаги улуши, фоиз ҳисобида		Ҳажмидаги ўзгариш, фоиз ҳисобида
	2016 йил январь-июн	2017 йил январь-июн	2016 йил январь-июнига нисбатан фоиз ҳисобида
энергия манбалари ва нефт маҳсулотлари	0,4	0,4	97,7
қора ва рангли металллар	3,2	3,7	130,4
машина ва ускуналар	40,7	44,9	122,5
хизматлар	0,6	0,6	107,7
бошқалар	7,6	10,5	152,6

Ташқи савдо айланмасининг қитъалар бўйича таркиби:

умумий ҳажмга нисбатан фоиз ҳисобида

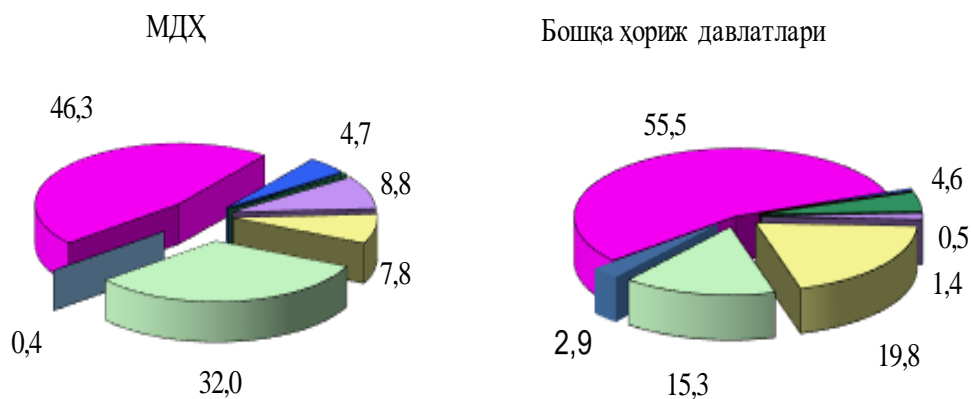


2017 йилнинг январь-июнида вилоят ташқи савдо айланмасида катта улушга эга бўлган давлатлар билан товар айланмаси:

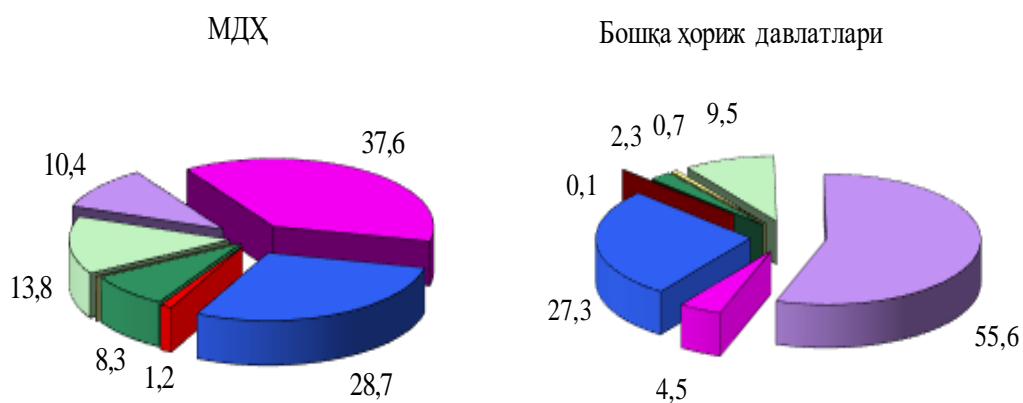
	Вилоят товар айланмасида улуши, фоиз ҳисобида	2016 йил январь-июнига нисбатан фоиз ҳисобида
Россия	14,4	113,6
Туркия	12,8	145,8
Қозоғистон	11,3	99,2
Хитой	13,5	151,7
Украина	1,9	182,1
Ҳиндистон	3,2	172,6
Германия	9,2	90,1
Белоруссия	1,1	166,4
Ж. Корея	2,5	121,6
Эрон	1,1	52,4
Латвия	2,2	149,4
Япония	4,5	61,9
Қирғизистон	0,8	196,6
Нидерландия	0,6	109,7
БАА	0,5	61,9
Туркменистон	0,5	23,6
Афғонистон	1,9	162,4
Польша	1,7	137,6
Покистон	0,3	44,2

2017 йил январь-июнда МДХ ва бошқа хориж давлатлари билан амалга оширилган ташқи савдо таркиби қуйидагича ифодаланади:

Экспорт



Импорт



- Пахта толаси
- Озиқ-овқат маҳсулотлари
- Кимё ва пластмасса маҳсулотлари
- Энергия манбалари
- Қора ва рангли металллар
- Машина ва ускуналар
- Хизматлар
- Бошқалар