

I. INVESTITSİYALAR VA QURILISH

2018 yil yanvar – dekabr oylarida asosiy kapitalga kiritilgan investitsiyalar 5746,9 mlrd. soʻmni tashkil qilib, bu oʻtgan yilning mos davriga nisbatan 119,2 foizni tashkil etdi.

Moliyalashtirish manbalari boʻyicha asosiy kapitalga kiritilgan investitsiyalar taqsimlanishi

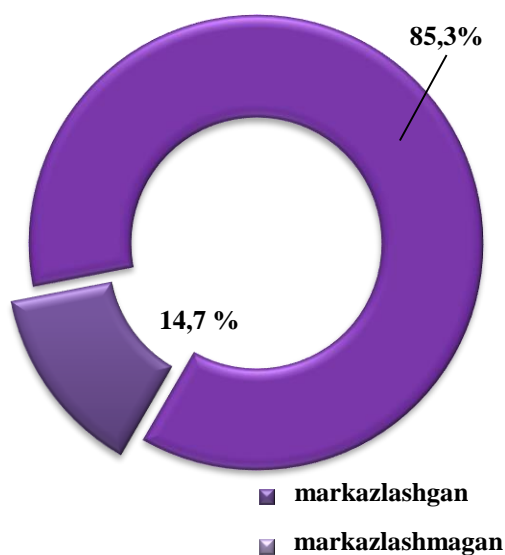
	<i>mlrd. soʻm</i>	<i>oʻsish surʼati foiz</i>	<i>jamiga nisbatan ulushi</i>
Asosiy kapitalga kiritilgan investitsiyalar	5746,9	119,2	100,0
<i>Shu jumladan:</i>			
Markazlashgan investitsiyalar	842,4	135,3	14,7
Byudjet mablagʻlari	171,8	57,5	2,9
Davlat maqsadli fond mablagʻlari	529,2	2,3M	9,2
Hukumat kafolati ostida chet-el kreditlari	141,4	2,1M	2,6
Markazlashmagan investitsiyalar	4904,5	116,9	85,3
Korxonalarining oʻz mablagʻlari <i>(mahalliy byudjet mablagʻlarini qoʻshgan holda)</i>	1653,1	107,2	28,8
Aholi mablagʻlari	1608,3	102,9	27,9
Toʻgʻridan–toʻgʻri va boshqa xorijiy investitsiya va kreditlar	242,6	3,0M	4,2
Tijorat bank kreditlari va boshqa qarz mablagʻlari	1400,5	139,4	24,4

2018 yil yanvar – dekabrda asosiy kapitalga kiritilgan investitsiyalarning texnologik tarkibi

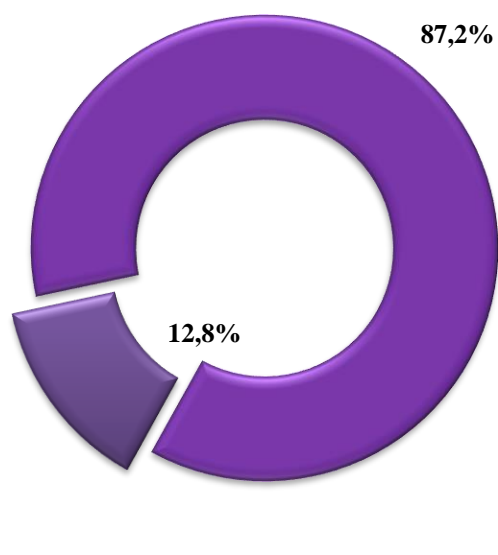
	<i>Jammi</i>	<i>Davlat</i>	<i>Nodavlat</i>
Jammi, mlrd. so'm	5746,9	1348,7	4398,2
<i>Shu jumladan: umumiy hajmga nisbatan foiz ko'rinishida</i>	100	23,5	76,5
qurilish-montaj ishlari	3631,5	1179,6	2451,9
mashina, uskunarlar, transport vositalari ishlab chiqarish va xo'jalik jihozlar	1809,9	127,3	1682,6
Boshqa xarajatlar	305,5	41,8	263,7

Asosiy kapitalga kiritilgan investitsiyalarda markazlashgan va markazlashmagan investitsiyalarning ulushlari

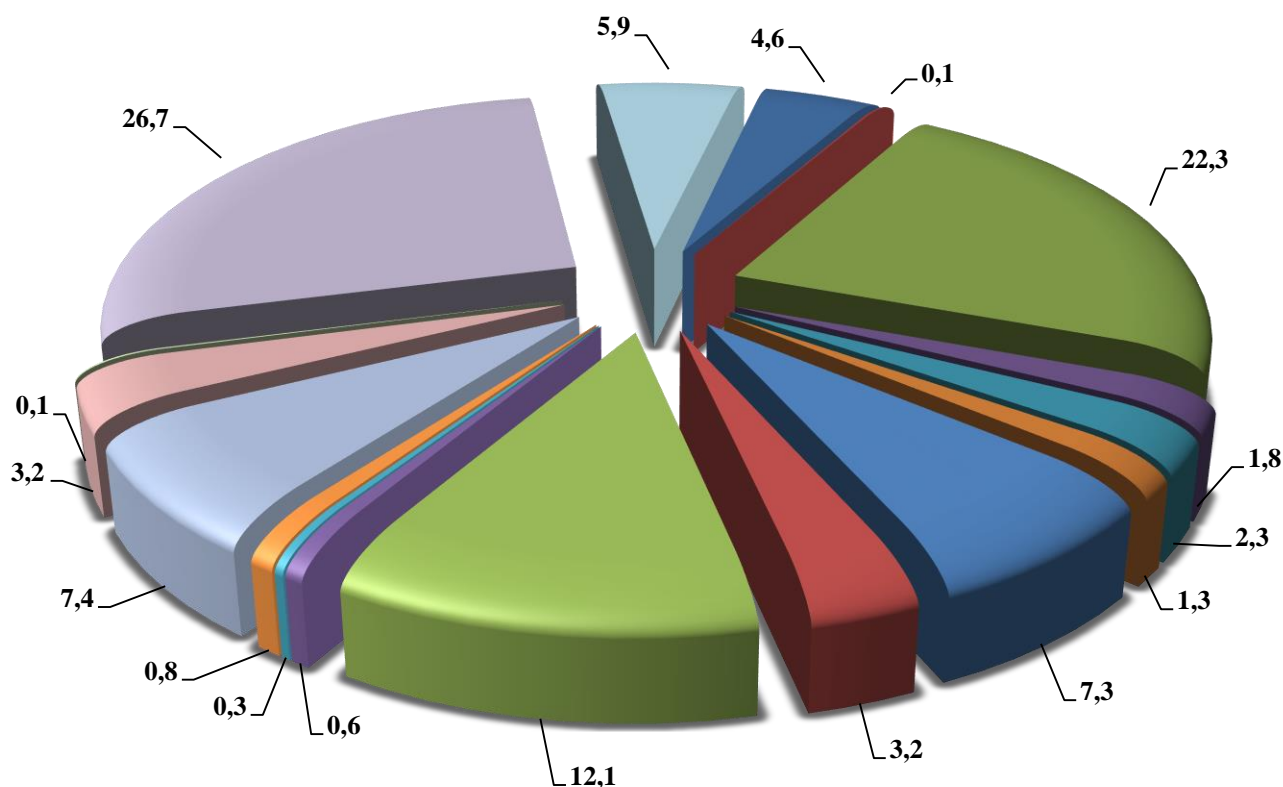
2018 yil yanvar - dekabr



2017 yil yanvar - dekabr



2018 yil yanvar - dekabr oylarida iqtisodiy faoliyat turlari bo'yicha asosiy kapitalga kiritilgan investitsiyalar
(jamiga nisbatan foizda)



- qishloq, o'rmon va baliqchilik xo'jaligi
- tog' - kon sanoati
- ishlab chiqarish sanoati
- elektr energiyasi, gaz, bug' va konditsiyalangan havo
- suv bilan ta'minlash, kanalizatsiya, chiqindilarni yig'ish va qayta ishlash
- qurilish
- ulgurji va chakana savdo, motorli transport vositalar va mototsikllarni ta'mirlash
- tashish va saqlash
- ovqatlanish va yashash bo'yicha xizmatlar
- axborot va aloqa
- moliya va sug'urta faoliyati
- professional, ilmiy va texnik faoliyat
- ta'lim
- sog'liqni saqlash va ijtimoiy xizmatlar ko'rsatish
- san'at, ko'ngil ochish va dam olish
- jami faoliyat turlaridan tashqari: turar joy qurilishiga investitsiyalar
- boshqa faoliyat turlari

Asosiy kapitalga kiritilgan investitsiyalar

	Jami		Aholi jon boshiga	
	mlrd. so'm	2017 yil yanvar-dekabr-ga nisbatan foizda	ming so'm	2017 yil yanvar-dekabr-ga nisbatan foizda
Samarqand viloyati	5746,9	119,2	1528,7	116,9
<i>shaharlar:</i>				
Samarqand sh.	2087,9	100,6	3905,1	99,3
Kattaqo'rg'on sh.	125,9	136,8	1438,8	135,1
<i>tumanlar:</i>				
Oqdaryo	256,3	139,0	1663,5	136,3
Bulung'ur	306,1	151,9	1692,1	148,8
Jomboy	188,9	127,9	1142,9	124,6
Ishtixon	149,6	151,6	610,7	148,3
Kattaqo'rg'on	178,4	146,8	674,8	143,9
Qo'shrabot	327,4	78,8	2581,8	77,2
Narpay	145,4	118,8	703,3	116,9
Payariq	348,8	2,0 m	1444,7	199,3
Pastdarg'om	232,4	171,6	678,5	168,1
Paxtachi	118,2	131,3	845,0	129,0
Samarqand	529,4	117,9	2172,5	115,6
Nurobod	132,2	144,3	908,9	141,4
Urgut	333,8	130,9	683,8	127,7
Tayloq	289,2	169,3	1492,2	165,9

Yangi qurilish va rekonstruksiya hisobiga turar joylar va ijtimoiy soha obektlarni foydalanishga topshirilishi

Jammi asosiy kapitalga kiritilgan investitsiyalarda turar joy qurilishiga o'zlashtirilgan investitsiyalar 1533,7 mlrd. so'mni yoki jami investitsiyalar hajmida 26,7 foizni tashkil etdi.

	<i>Barcha moliyalashtirish manbalari hisobidan</i>			
	<i>ishga tushirildi</i>		<i>2017 yil mos davriga nisbatan % da</i>	
	<i>jami</i>	<i>jumladan qishloq joylarda</i>	<i>jami</i>	<i>jumladan qishloq joylarda</i>
Turar joylar umumiy maydoni, <i>ming kv.m</i>	990,9	976,6	101,6	105,5
<i>ulardan</i>				
yakka tartibdagi turar joylar	828,6	819,8	110,9	111,5
Namunaviy loyihalar asosida shahar va qishloqlarda qurilgan yakka tartibdagi turar joylar	162,3	156,8	71,0	82,1
Kasalxonalar, <i>yotoq joylar</i>	967	80	2,8 m	-
Poliklinikalar (QVP larni qo'shgan holda), <i>bir smenada qatnov</i>	2035	975	3,1 m	4,8 m
Umumta'lim va ixtisoslashtirilgan maktablar, <i>o'quvchi o'rni</i>	10016	5010	74,4	48,4
Suv tarmoqlari, <i>km.</i>	209,3	195,8	60,8	57,5
Gaz tarmoqlari, <i>km.</i>	20,8	20,8	30,6	30,6

2018 yilning yanvar-dekabrida umumiy maydoni 990,9 ming kv.m. bo'lgan 6769 ta (2017 yilning yanvar-dekabriga nisbatan 101,6 foiz) , shu jumladan qishloq joylarida 976,6 ming kv.m.105,5 foiz) uy-joy foydalanishga topshirildi. Noishlab chiqarish sohasiga kiritilgan investitsiyalar hajmidan 1533,7 mlrd. so'mni yoki 26,7 foizi uy-joy qurilishida o'zlashtirildi.

Kommunal qurilish sohasida 209,3 km. uzunlikdagi ichimlik suvi, 2017 yil yanvar-dekabrda nisbatan mos ravishda 60,8 foizni, gaz tarmoqlari 20,8 km. uzunlikda ishga tushirildi, bu 2017 yil yanvar-dekabrda nisbatan mos ravishda 30,6 foizni tashkil qildi.

2018 yilning yanvar - dekabrda ishga tushirilgan turar joylar

	Ishga tushurildi jami		ulardan: yakka tartibdagi turar joylar	
	ming kv.m.	2017 yil yanvar-dekabrda nisbatan foizda	ming kv.m.	2017 yil yanvar-dekabrda nisbatan foizda
Samarqand viloyati	990,9	101,6	828,6	110,9
<i>shaharlar:</i>				
Samarqand sh	10,1	26,2	4,6	143,7
Kattaqo'rg'on sh	4,2	38,2	4,2	48,2
<i>tumanlar:</i>				
Oqdaryo	66,4	66,3	61,7	118,6
Bulung'ur	71,6	121,6	56,2	104,1
Jomboy	52,1	79,1	42,3	75,5
Ishtixon	68,9	98,9	53,7	91,0
Kattaqo'rg'on	71,2	111,9	59,6	106,4
Qo'shrabot	58,2	94,3	54,7	92,7
Narpay	62,9	117,7	56,8	107,1
Payariq	71,3	130,1	62,4	140,2
Pastdarg'om	114,9	138,4	105,3	174,9
Paxtachi	60,4	120,8	55,4	123,1
Samarqand	84,4	112,4	53,3	106,6
Nurobod	55,0	97,5	49,8	93,9
Urgut	74,2	117,5	52,8	117,3
Tayloq	65,1	92,7	55,8	101,4

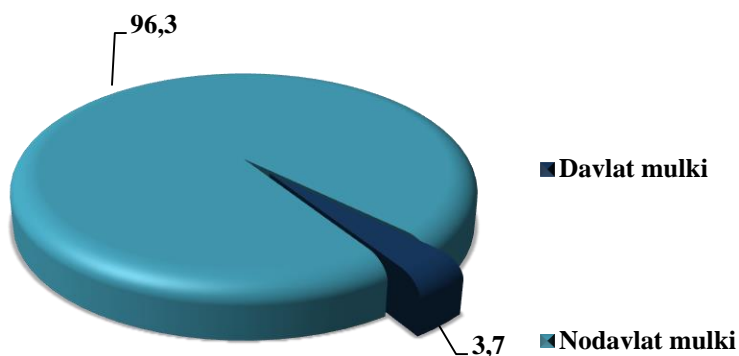
Qurilish faoliyati. 2018 yilning yanvar-dekabr oylarida 2918,5 mlrd. soʻmlik qurilish ishlari bajarilib, oʻtgan yilning shu davriga nisbatan oʻsish surʻati 105,3 foizni tashkil etdi.

Qurilish ishlari umumiy hajmining 83,3 foizi bino va inshootlarni qurish boʻyicha, 10,9 foizi fuqarolik obʻektlarini qurish boʻyicha va 5,8 foizi ixtisoslashtirilgan qurilish ishlariga toʻgʻri keldi. Shu jumladan umumiy hajmdan 87,5 foizi yangi qurilish, rekonstruksiya va kengaytirish hamda texnik jihatdan qayta jihozlashga toʻgʻri keldi.

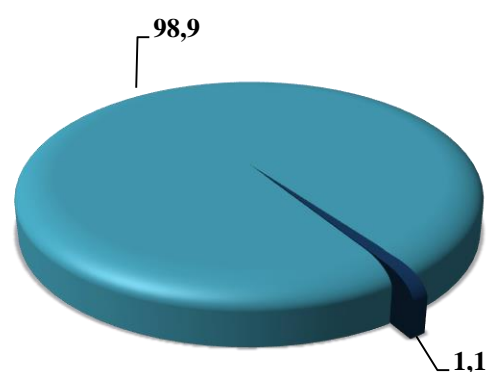
Nodavlat mulkchilik shaklidagi tashkilotlar tomonidan 2887,1 mlrd. soʻmlik qurilish ishlari amalga oshirilib, jami qurilish ishlari hajmidagi ulushi 98,9 foizni (2017 yil yanvar-dekabrda nisbatan oʻsish surʻati 127,4 foizni) tashkil qildi.

Mulkchilik shakllari boʻyicha qurilish tashkilotlarning oʻz kuchlari bilan bajargan qurilish ishlari taqsimoti
(umumiy hajmga nisbaan foiz hisobida)

2017 yil yanvar - dekabr



2018 yil yanvar - dekabr



Qurilish ishlarining bajarilishi

	<i>Jami</i>		<i>Aholi jon boshiga</i>	
	<i>mlrd. so'm</i>	<i>2017 yil yanvar-dekabrga nisbatan foizda</i>	<i>ming so'm</i>	<i>2017 yil yanvar-dekabrga nisbatan foizda</i>
Samarqand viloyati	2918,5	105,3	776,3	103,3
<i>shaharlar:</i>				
Samarqand sh.	882,9	112,6	1653,7	110,0
Kattaqo'rg'on sh.	62,7	100,9	716,6	99,3
<i>tumanlar:</i>				
Oqdaryo	251,3	117,4	1630,8	114,3
Bulung'ur	92,6	105,6	511,9	105,3
Jomboy	142,4	102,7	861,5	99,9
Ishtixon	137,4	94,5	561,0	92,7
Kattaqo'rg'on	134,7	106,2	509,6	104,8
Qo'shrabot	116,4	100,6	918,0	99,5
Narpay	103,2	111,5	499,0	89,2
Payariq	167,2	104,4	692,6	102,4
Pastdarg'om	187,0	104,9	546,0	103,6
Paxtachi	92,4	102,1	660,5	102,1
Samarqand	141,8	105,6	581,9	104,2
Nurobod	105,4	83,8	724,4	82,6
Urgut	167,7	103,2	343,6	101,1
Tayloq	133,4	101,8	688,3	100,0