



# QISHLOQ, O'RMON VA BALIQ XO'JALIGI

(dastlabki ma'lumotlar)

2019 yil yanvar-mart

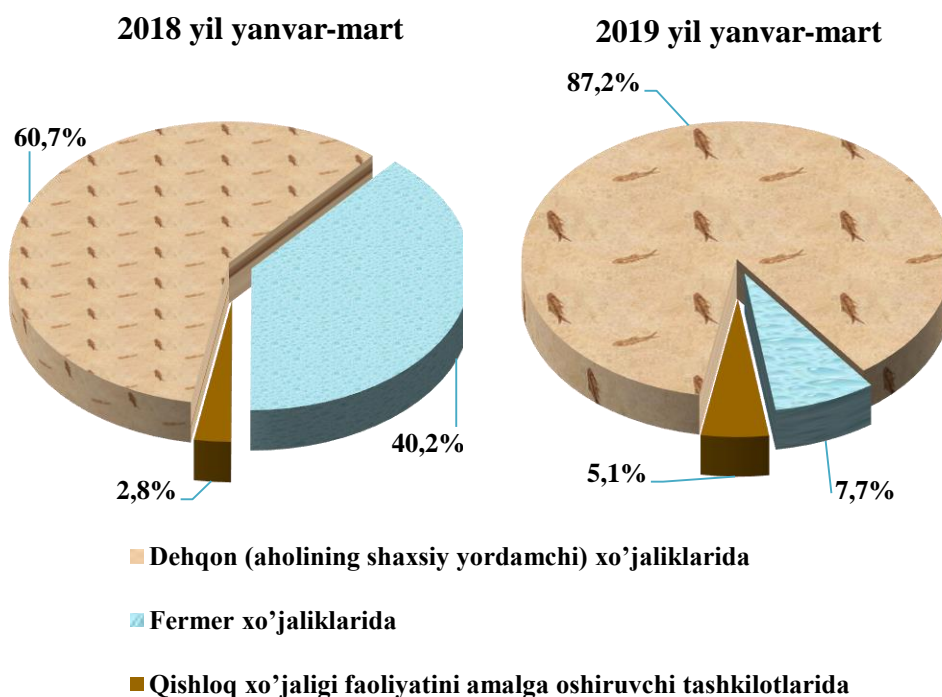
## SAMARQAND VILOYATIDA QISHLOQ XO'JALIGI KO'RSATKICHLARI

2019 yilning yanvar-martida qishloq, o'rmon va baliq xo'jaliklari tomonidan ishlab chiqarilgan (ko'rsatilgan xizmatlar) umumiy hajmi 2789,1 mlrd. so'mni tashkil qilib, 2018 yilning shu davriga nisbatan 101,2 foizni tashkil etdi.

Shu jumladan, dehqonchilik va chorvachilik, ovchilik va bu sohalarida ko'rsatilgan xizmatlar hajmi 2603,5 mlrd. so'mni (101,1 foiz), o'rmonchilik xo'jaliklarida 182,8 mlrd. so'mni (102,6 foiz), baliqchilik xo'jaliklari 2,8 mlrd. so'mni (105,2 foiz) tashkil qildi.

### Qishloq xo'jaligi mahsulotlari ishlab chiqarish hajmining xo'jaliklar toifalari bo'yicha taqsimlanishi

(umumiy hajmga nisbatan foiz hisobida)




**Hosil yig'imi.** 2019 yil yanvar-mart oylarida barcha toifadagi xo'jaliklar tomonidan 2,8 ming tonna sabzavotlar (84,3 foizga kam) yetishtirildi.

**Chorvachilik.** 2019 yilning 1 aprel holatiga o'tgan yilning shu davriga nisbatan yirik shoxli qoramollar 4,6 foizga (1540,9 ming boshni tashkil qildi), shu jumladan sigirlar 3,8 foizga (651,9 ming bosh), qo'y va echkilar 3,8 foizga (2369,1 ming bosh), otlar 5,0 foizga (24980 bosh) va parrandalar 5,6 foizga (11736,6 ming bosh) o'sdi.

## 2019 yilning 1 aprel holatiga xo'jalik toifalari bo'yicha chorva mollari va parrandalar bosh soni

	Barcha toifadagi xo'jaliklarda		shu jumladan:					
			Fermers xo'jaliklarida		Dehqon (aholining shaxsiy yordamchi) xo'jaliklarida		Qishloq xo'jaligi faoliyatini amalga oshiruvchi tashkilotlarida	
	ming bosh	o'sish sur'ati, %	ming bosh	o'sish sur'ati, %	ming bosh	o'sish sur'ati, %	ming bosh	o'sish sur'ati, %
Yirik shoxli qoramol	1540,9	104,6	71,2	106,6	1460,5	104,5	9,2	103,1
shu jumladan: Sigirlar	651,9	103,8	26,7	103,1	624,1	103,8	1,1	100,0
Qo'y va echkilar	2369,1	103,8	129,6	101,6	2143,5	105,2	96,0	82,3
Otlar	25,0	105,0	2,3	104,3	22,4	105,4	0,3	86,2
Parrandalar	11736,6	105,6	3041,3	106,8	5043,8	109,1	3651,5	100,4

### Chorva mollari va parrandalar bosh sonining xo'jalik toifalari bo'yicha ulushi (foizda)



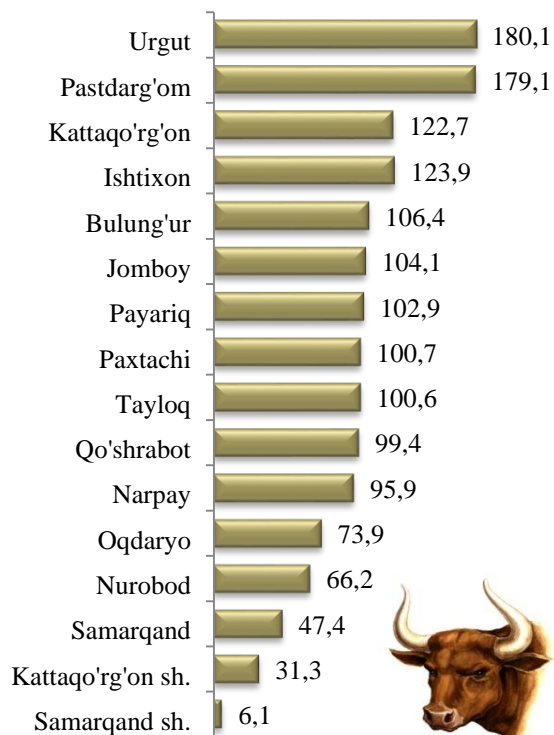
2019 yilning 1 aprel holatiga yirik shoxli qoramollar bosh soni to'g'risidagi ma'lumotlarni xo'jalik toifalari bo'yicha tahlil qilar ekanmiz, yirik shoxli qoramollarning 4,6 foizi fermers xo'jaliklari hissasiga, 94,8 foizi dehqon (shaxsiy yordamchi) xo'jaliklariga, 0,6 foizi qishloq xo'jaligi faoliyatini amalga oshiruvchi tashkilotlar hissasiga to'g'ri keladi.

Shunga mos ravishda qo'y va echkilarining umumiy sonidan 5,5 foizi fermers xo'jaliklariga, 90,5 foizi dehqon (shaxsiy yordamchi) xo'jaliklariga, 4,1 foizi qishloq xo'jaligi faoliyatini amalga oshiruvchi tashkilotlar hissasiga to'g'ri keladi.

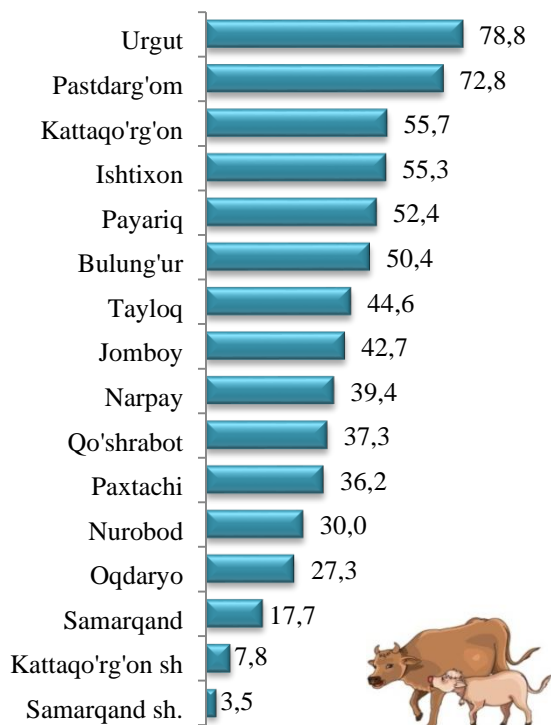
Shuningdek, parrandalar umumiy sonidan 9,1 foizi fermer xo'jaliklariga, 89,6 foizi dehqon (shaxsiy yordamchi) xo'jaliklariga, 1,3 foizi qishloq xo'jaligi faoliyatini amalga oshiruvchi tashkilotlar hissasiga to'g'ri keladi.

## 2019 yil 1 aprel holatiga tumanlar kesimida chorva mollari va parrandalar bosh soni

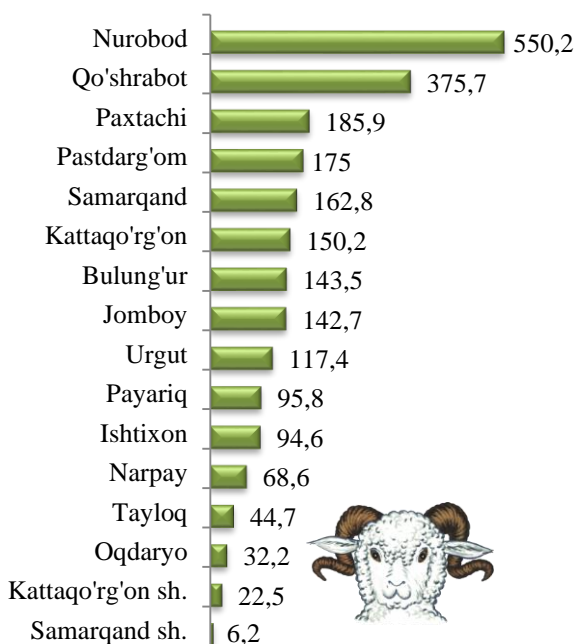
### Yirik shoxli qoramollar (ming bosh)




### shu jumladan sigirlar (ming bosh)



### Qo'y va echkilar (ming bosh)



### Parrandalar (ming bosh)

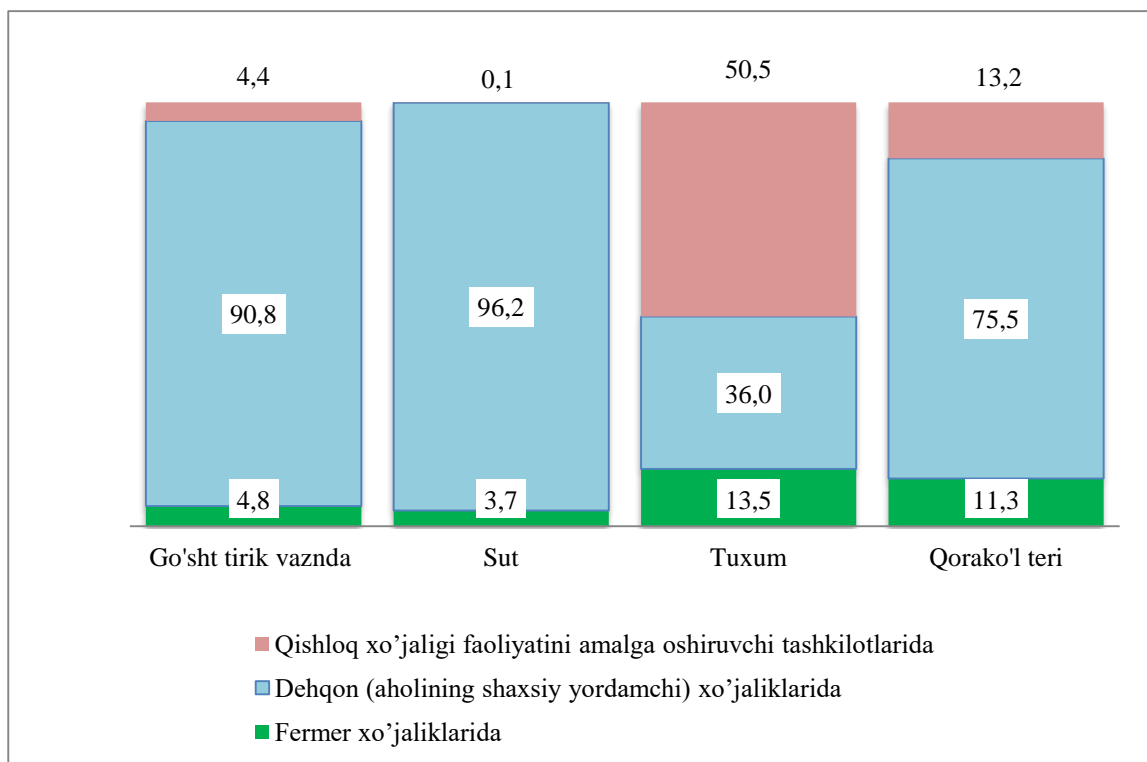


2019 yilning yanvar-mart oylarida barcha toifadagi xo'jaliklar tomonidan tirik vaznda 60,1 ming tonna go'sht (2018 yilning yanvar-martiga nisbatan 3,2 foizga ko'p), 264,2 ming tonna sut (0,3 foizga ko'p), 245,3 mln. dona tuxum (1,1 foizga ko'p) ishlab chiqarildi.

### 2019 yilning yanvar-mart oylarida ishlab chiqarilgan asosiy turdagi chorvachilik mahsulotlari

	Barcha toifadagi xo'jaliklarda		shu jumladan:					
			Ferma xo'jaliklarida		Dehqon (aholining shaxsiy yordamchi) xo'jaliklarida		Qishloq xo'jaligi faoliyatini amalga oshiruvchi tashkilotlarida	
	miqdori	o'sish sur'ati %	miqdori	o'sish sur'ati %	miqdori	o'sish sur'ati %	miqdori	o'sish sur'ati %
Go'sht tirik vaznda, ming tonna	60,1	103,2	2,9	127,4	54,5	103,2	2,7	86,7
Sut, ming tonna	264,2	100,3	9,8	107,0	254,0	100,1	0,3	82,6
Tuxum, mln. dona	245,3	101,1	33,2	104,2	88,3	101,2	123,8	100,2
Qorako'l teri, ming dona	10,3	77,6	1,2	102,4	7,8	71,8	1,4	104,3

### Asosiy turdagi chorvachilik mahsulotlarini ishlab chiqarishda xo'jalik toifalarining ulushi (foizda)

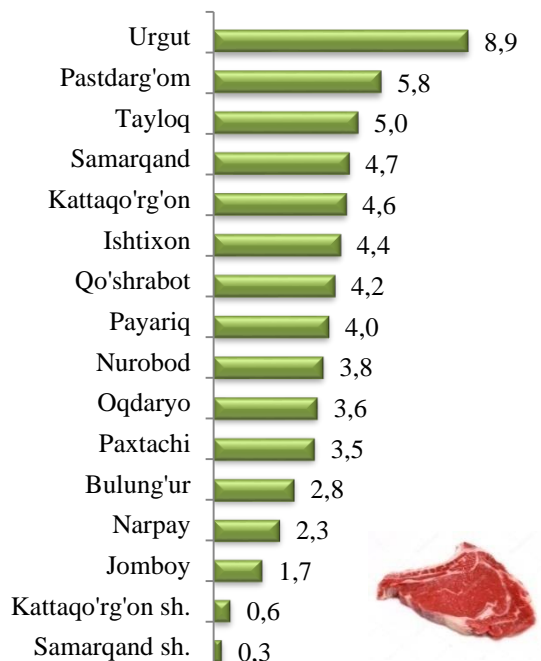


Chorvachilik mahsulotlari ishlab chiqarish ko'rsatkichlarini xo'jaliklar toifalari bo'yicha tahlil qilar ekanmiz, tirik vaznda ishlab chiqarilgan go'shtning umumiy hajmidan 90,7 foizi dehqon (shaxsiy yordamchi) xo'jaliklari hissasiga to'g'ri kelishini qayd etish lozim, shuningdek sutning

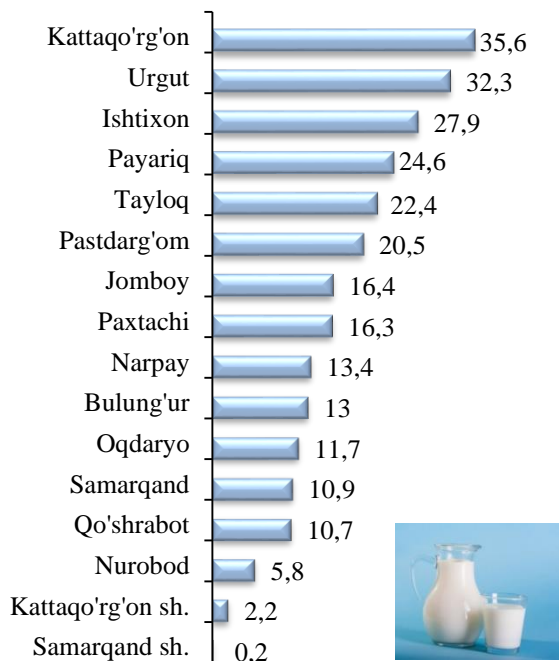
96,2 foizi tuxumning 36,0 foizi qorako'l terining 75,5 foizi ham dehqon (shaxsiy yordamchi) xo'jaliklari hissasiga to'g'ri keladi.

### Hududlar kesimida asosiy turdagi chorvachilik mahsulotlarini ishlab chiqarish

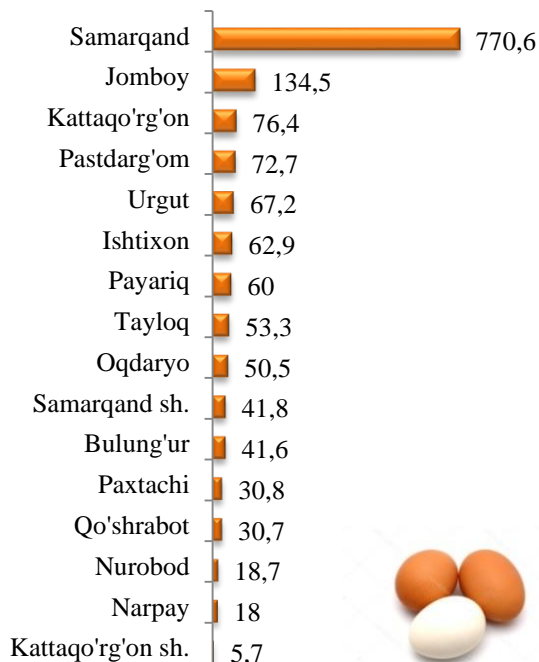
**Go'sht (ming tonna)**




**Sut (ming tonna)**



**Tuxum (mln. dona)**



**Baliq (tonna)**



**Fermer xo'jaliklari.** 2019 yilning yanvar-martida fermer xo'jaliklari tomonidan ishlab chiqarilgan qishloq xo'jaligi mahsulotlari hajmi 201,0 mlrd. so'mni tashkil qildi. Qishloq xo'jaligi mahsulotlari umumiy hajmida fermer xo'jaliklarining ulushi 7,7 foizni tashkil etdi.

2019 yilning 1 aprel holatiga fermer xo'jaliklarida 71,2 ming bosh yirik shoxli qoramol, shu jumladan 26,7 ming bosh sigir, 129,6 ming bosh qo'y va echkilar, 2,3 ming bosh ot hamda 3041,3 ming bosh parrandalar mavjud.

**2019 yil yanvar-mart holatiga fermer xo'jaliklari tomonidan ishlab chiqarilgan asosiy turdagi qishloq xo'jalik mahsulotlari**

	<i>yanvar-mart</i>				<i>2019 yanvar-martga nisbatan foiz hisobida</i>
	<i>2018 yil</i>		<i>2019 yil</i>		
	<i>ming tonna</i>	<i>ishlab chiqarish umumiy hajmida ulushi, foiz</i>	<i>ming tonna</i>	<i>ishlab chiqarish umumiy hajmidagi ulushi, foiz</i>	
Sabzavot	3,3	43,3	2,8	34,2	84,3