

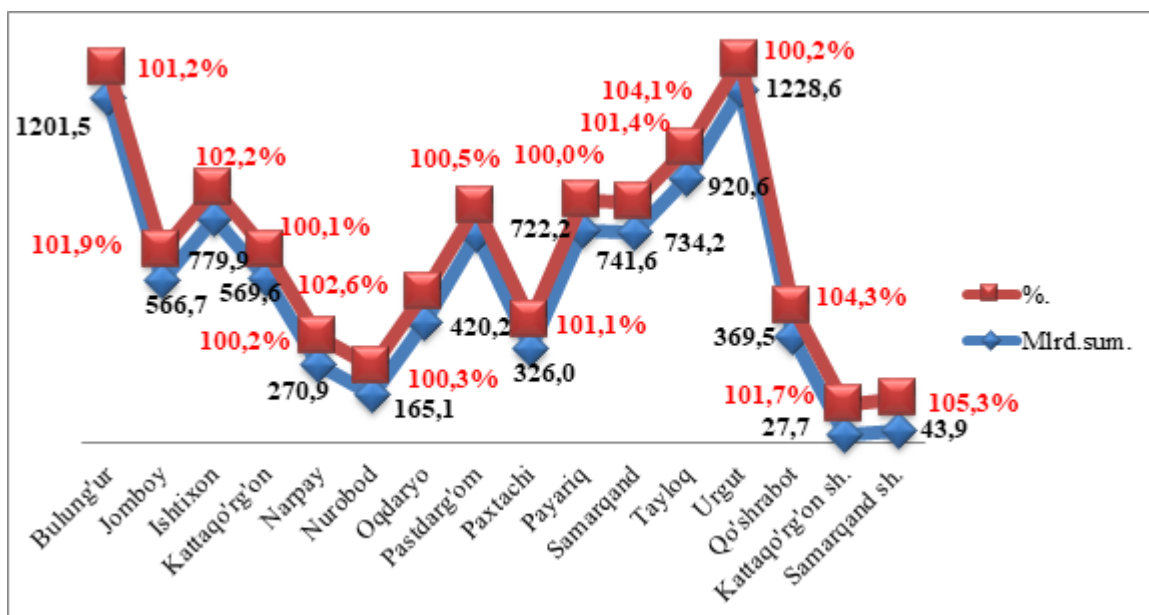
QISHLOQ, O‘RMON VA BALIQ XO‘JALIGI

Qishloq xo‘jaligi yalpi mahsuloti – hisobot davrida qishloq xo‘jaligi faoliyatini amalga oshiruvchi sub’ektlar tomonidan ishlab chiqarilgan dehqonchilik va chorvachilik mahsulotlari hajmlarining qiymatini belgilab, ishlab chiqarishning umumiy hajmini ifodalaydi.

2017 yilning yanvar-dekabrda ishlab chiqarilgan (ko‘rsatilgan xizmatlar) umumiy hajmi 9088,2 mlrd.so‘mni yoki 2016 yilning shu davriga nisbatan 101,4 foizni, shu jumladan, dehqonchilik va chorvachilik, ovchilik va bu sohalarida ko‘rsatilgan xizmatlar hajmi 115,7 mlrd.so‘mni (101,4 foiz), o‘rmonchilik xo‘jaliklarida 12,8 mlrd.so‘mni (102,5 foiz), baliqchilik xo‘jaliklarida 0,2 mlrd. so‘mni (98,4 foiz) tashkil qildi.

Hududlar kesimida qishloq, o‘rmon va baliq xo‘jaliklarida ishlab chiqarilgan mahsulot hajmi

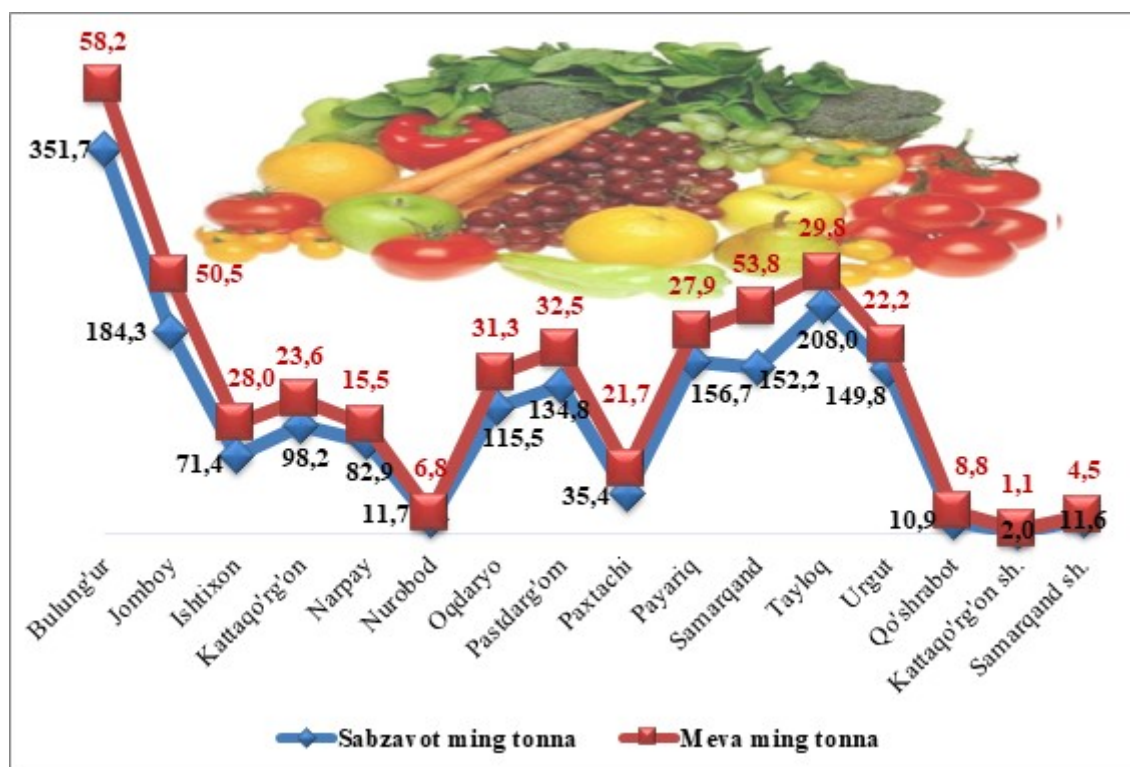
(2018 yil 1 yanvar holatiga)



Hosil yig‘imi. 2017 yil yanvar-dekabr oylarida barcha toifadagi xo‘jaliklar tomonidan 828,4 ming tonna boshoqli don ekinlari, shundan 811,0 ming tonna bug‘doy ishlab chiqarildi.

Barcha toifadagi xo‘jaliklarda 639,9 ming tonna kartoshka (2016 yilga nisbatan 103,3 foizga ko‘p), 1777,2 ming tonna sabzavotlar (100,5 foizga ko‘p), 128,4 ming tonna poliz ekinlari (104,1 foizga ko‘p), 416,2 ming tonna meva va rezavorlar (100,7 foizga ko‘p) va 615,5 ming tonna uzum (101,4 foizga ko‘p) yetishtirildi.

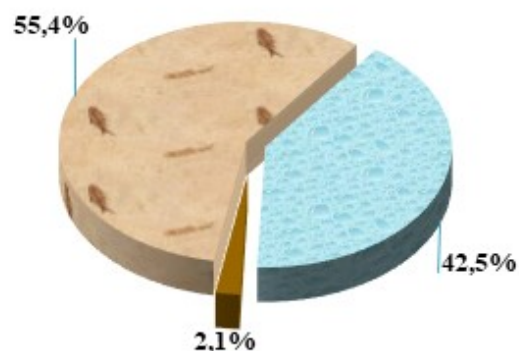
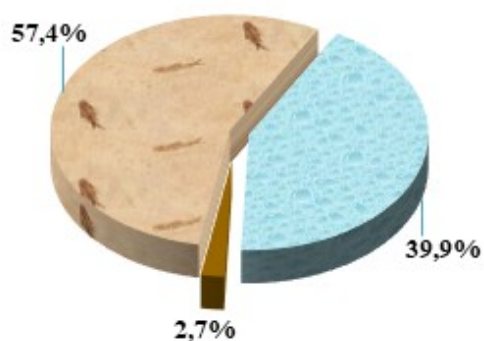
2017 yilda yetishtirilgan meva va sabzavot mahsulotlari, ming tonna



Qishloq xo'jaligi mahsulotlari ishlab chiqarish hajmining xo'jalik toifalari bo'yicha taqsimlanishi
(umumiy hajmga nisbatan foiz hisobida)

2016 yil yanvar-dekabr

2017 yil yanvar-dekabr



- Dehqon (aholining shaxsiy yordamchi) xo'jaliklari
- Fermer xo'jaliklari
- Qishloq xo'jaligi faoliyatini amalga oshiruvchi tashkilotlar

Chorvachilik. 2018 yilning 1 yanvar holatiga o'tgan yilning shu davriga nisbatan yirik shoxli qoramollar 100,8 foizga (jami 1466,4 ming boshni tashkil qildi), shu jumladan sigirlar 102,2 foizga (627,1 ming bosh), qo'y va echkilar 105,3 foizga (2322,8 ming bosh), otlar 100,1 foizga (23555 bosh) va parrandalar 107,2 foizga (9589,3 ming boshga) o'sdi.

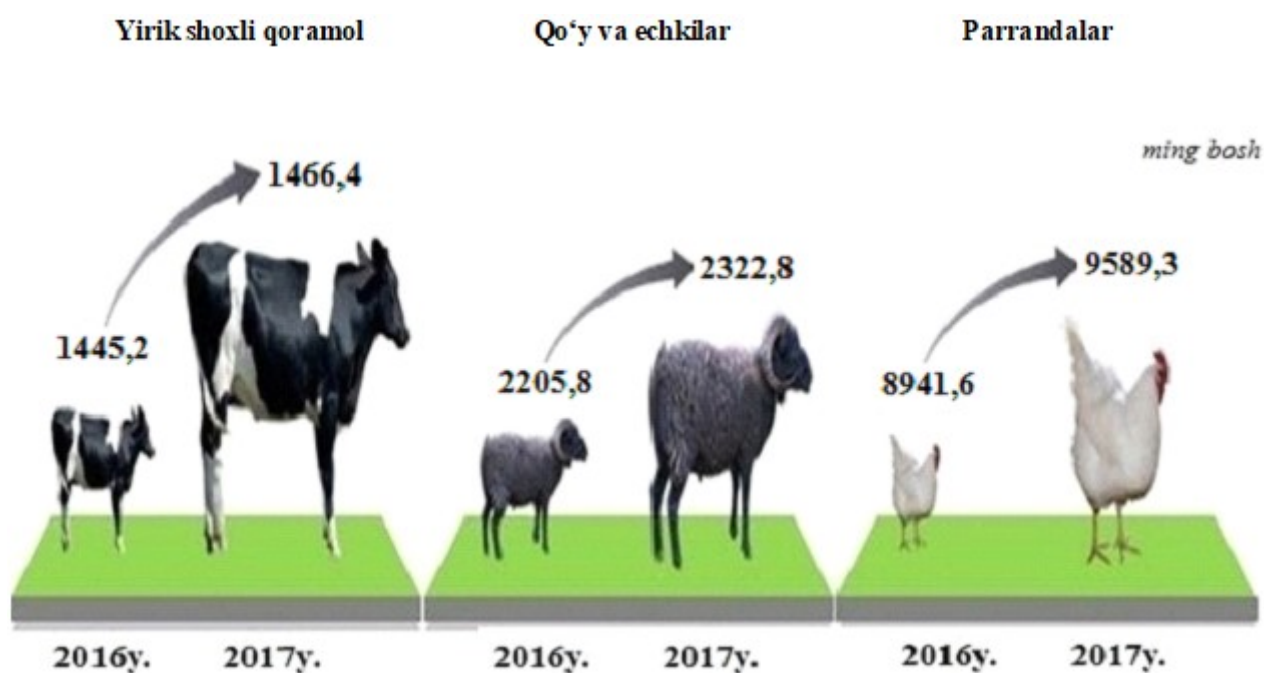
Barcha hududlarda chorvachilik mahsulotlari (go'sht, sut, tuxum) ishlab chiqarishning o'sishi asosan dehqon va fermer xo'jaliklari hisobiga bo'lib, go'sht ishlab chiqarish umumiy hajmida ularning ulushi 95,1 foizni, sut ishlab chiqarishda 99,8 foizni, tuxum ishlab chiqarishda 65,8 foizni tashkil etdi.

Chorva mollari va parrandalar bosh soni

(2018 yil 1 yanvar holatiga)

| | <i>ming. bosh</i> | <i>o'sish sur'ati, %</i> |
|--|-------------------|------------------------------|
| Yirik shoxli qoramol | 1466,4 | 100,8 |
| <i>shu jumladan:</i> | | |
| Fermer xo'jaliklari | 63,4 | 100,3 |
| Dehqon (aholining shaxsiy yordamchi) xo'jaliklari | 1398,0 | 100,8 |
| Qishloq xo'jaligi faoliyatini amalga oshiruvchi tashkilotlar | 5,0 | 138,9 |
| ulardan sigirlar | 627,1 | 102,2 |
| <i>shu jumladan:</i> | | |
| Fermer xo'jaliklari | 24,8 | 111,2 |
| Dehqon (aholining shaxsiy yordamchi) xo'jaliklari | 601,0 | 101,8 |
| Qishloq xo'jaligi faoliyatini amalga oshiruvchi tashkilotlar | 1,3 | 118,2 |
| Qo'y va echkilar | 2322,8 | 105,3 |
| <i>shu jumladan:</i> | | |
| Fermer xo'jaliklari | 118,0 | 86,8 |
| Dehqon (aholining shaxsiy yordamchi) xo'jaliklari | 2037,0 | 107,5 |
| Qishloq xo'jaligi faoliyatini amalga oshiruvchi tashkilotlar | 167,8 | 96,0 |
| Otlar | 23555 | 100,1 |
| <i>shu jumladan:</i> | | |

| | <i>ming. bosh</i> | <i>o'sish sur'ati, %</i> |
|--|-------------------|------------------------------|
| Fermer xo'jaliklari | 1946 | 126,3 |
| Dehqon (aholining shaxsiy yordamchi) xo'jaliklari | 21242 | 99,0 |
| Qishloq xo'jaligi faoliyatini amalga oshiruvchi tashkilotlar | 367 | 68,6 |
| Parrandalar | 9889,3 | 107,2 |
| <i>shu jumladan:</i> | | |
| Fermer xo'jaliklari | 2081,3 | 123,9 |
| Dehqon (aholining shaxsiy yordamchi) xo'jaliklari | 4725,0 | 109,2 |
| Qishloq xo'jaligi faoliyatini amalga oshiruvchi tashkilotlar | 2783,0 | 94,9 |



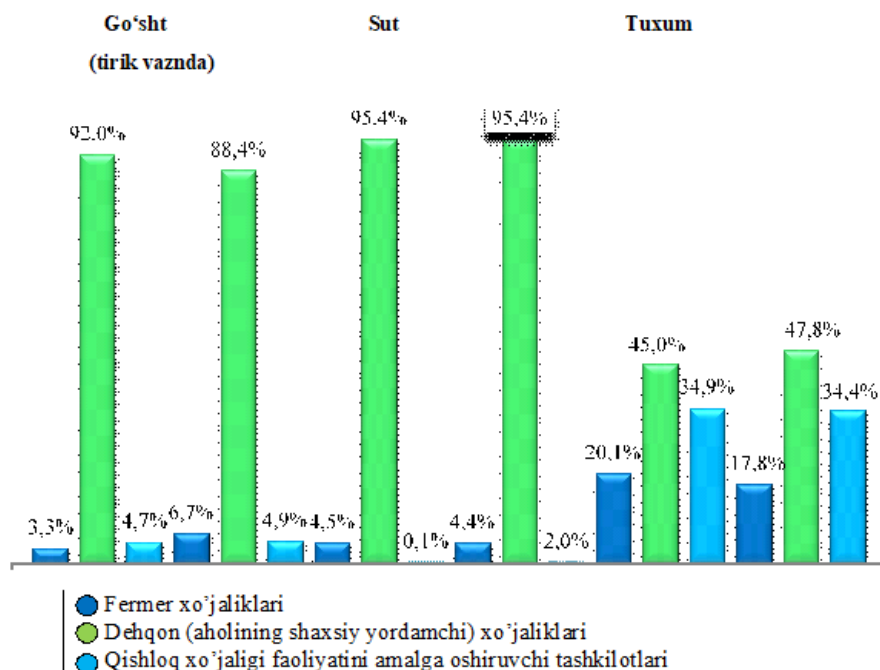
Dehqon (aholining shaxsiy yordamchi) xo'jaliklarida yirik shoxli qoramollarning ulushi 95,3 foizni, fermer xo'jaliklarida esa 4,3 foizni, shu jumladan, sigirlar mos ravishda 95,8 va 4,0 foizni, qo'y va echkilar 87,7 va 5,1 foizni, otlar 90,2 va 8,3 foizni, parrandalar 49,3 va 21,7 foizni tashkil etdi.

2017 yilning yanvar-dekabrida barcha toifadagi xo'jaliklarda tirik vazn hisobida 265,4 ming tonna go'sht (2016 yilning yanvar-dekabrga nisbatan 102,9 foizga ko'p), 1238,1 ming tonna sut (100,8 foizga ko'p), 1234,4 mln. dona tuxum (105,8 foizga ko'p) ishlab chiqarildi.

2017 yil yanvar-dekabr oylarida ishlab chiqarilgan chorvachilik mahsulotlari

| | <i>miqdori</i> | <i>o'sish sur'ati,%</i> |
|--|----------------|-------------------------|
| Go'sht (tirik vaznda), ming tonna | 265,4 | 102,9 |
| <i>shu jumladan:</i> | | |
| Fermer xo'jaliklari | 17,8 | 207,7 |
| Dehqon (aholining shaxsiy yordamchi) xo'jaliklari | 234,5 | 98,9 |
| Qishloq xo'jaligi faoliyatini amalga oshiruvchi tashkilotlar | 13,0 | 107,3 |
| Sut, ming tonna. | 1238,1 | 100,8 |
| <i>shu jumladan:</i> | | |
| Fermer xo'jaliklari | 54,4 | 99,4 |
| Dehqon (aholining shaxsiy yordamchi) xo'jaliklari | 1181,7 | 100,9 |
| Qishloq xo'jaligi faoliyatini amalga oshiruvchi tashkilotlar | 2,0 | 107,2 |
| Tuxum, mln. dona | 1234,4 | 105,8 |
| <i>shu jumladan:</i> | | |
| Fermer xo'jaliklari | 220,0 | 93,8 |
| Dehqon (aholining shaxsiy yordamchi) xo'jaliklari | 590,1 | 112,3 |
| Qishloq xo'jaligi faoliyatini amalga oshiruvchi tashkilotlar | 424,2 | 104,3 |

Chorvachilik mahsulotlari ishlab chiqarish tarkibi (ishlab chiqarish umumiy hajmiga nisbatan foiz hisobida)

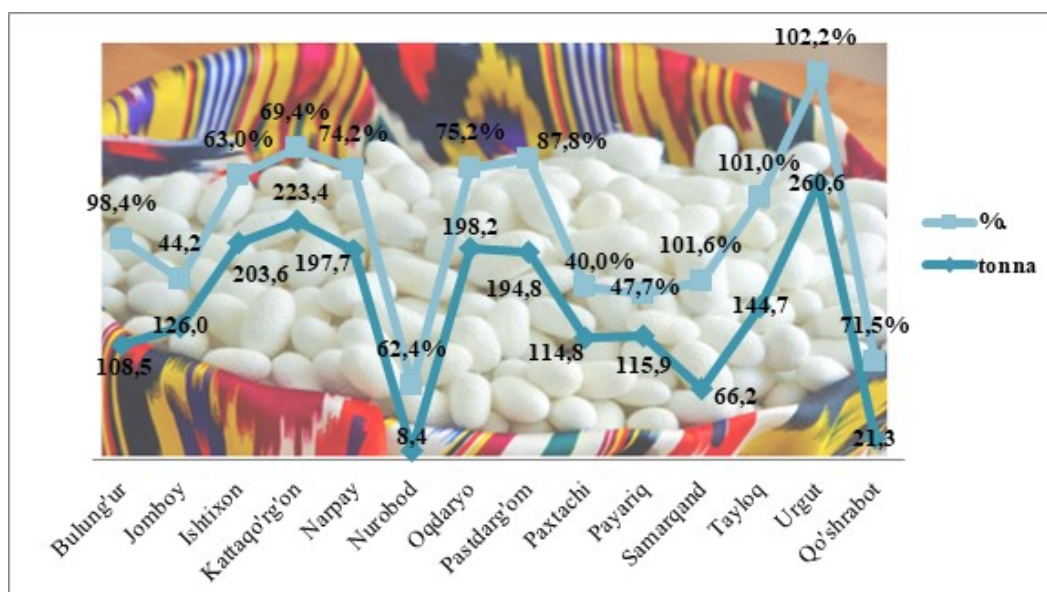


Fermer xo'jaliklari. 2017 yilning yanvar-dekabrda fermer xo'jaliklari tomonidan ishlab chiqarilgan qishloq xo'jaligi mahsulotlari hajmi 3796,5 mlrd. so'mni tashkil qildi. Qishloq xo'jaligi mahsulotlari umumiy hajmida fermer xo'jaliklarining ulushi 42,5 foizni tashkil qildi.

2018 yilning 1 yanvar holatiga fermer xo'jaliklarida 63,4 ming bosh yirik shoxli qoramol, shu jumladan 24,8 ming bosh sigir, 118,0 ming bosh qo'y va echkilar, 1946 bosh ot va 2081,3 ming bosh parrandalar mavjud.

2017 yil viloyatda yetishtirilgan pilla xom-ashyosi

Viloyatda barcha toifadagi xo'jaliklarda 2017 yilda 1984,2 tonna pilla xom-ashyosi yetishtirildi, xom-ashyoning asosiy qismi Ishtixon, Kattaqo'rg'on va Urgut tumanlari hissasiga to'g'ri kelmoqda.



2017 yil yanvar-dekabr holatiga fermer xo‘jaliklari tomonidan ishlab chiqarilgan asosiy turdagi qishloq xo‘jalik mahsulotlari

| | <i>yanvar-dekabr</i> | | | | <i>2016 yanvar-dekabrga nisbatan foiz hisobida</i> |
|------------------------------|----------------------|---|-------------------|---|--|
| | <i>2016 yil</i> | | <i>2017 yil</i> | | |
| | <i>Ming tonna</i> | <i>ishlab chiqarish umumiy hajmidagi ulushi, foiz</i> | <i>Ming tonna</i> | <i>ishlab chiqarish umumiy hajmidagi ulushi, foiz</i> | |
| Boshqoli don | 659,3 | 80,4 | 664,6 | 80,2 | 100,8 |
| <i>shu jumladan: bug‘doy</i> | 651,8 | 80,6 | 651,9 | 80,4 | 100,0 |
| Kartoshka | 185,2 | 29,9 | 183,4 | 28,7 | 99,0 |
| Sabzavot | 1020,6 | 57,7 | 1015,1 | 57,1 | 99,5 |
| Poliz | 61,5 | 49,8 | 60,3 | 47,0 | 98,1 |
| Meva va rezavorlar | 204,0 | 49,3 | 199,1 | 47,8 | 97,6 |
| Uzum | 396,9 | 65,4 | 380,3 | 61,8 | 95,8 |
| Go‘sh, <i>tirik vaznda</i> | 8,6 | 3,3 | 17,8 | 6,7 | 207,7 |
| Sut | 54,7 | 4,5 | 54,4 | 4,4 | 99,4 |
| Tuxum, <i>mln.dona</i> | 234,5 | 20,1 | 220,0 | 17,8 | 93,8 |
| Jun, <i>tonna</i> | 551 | 11,5 | 183 | 4,0 | 33,2 |
| Pilla, <i>tonna</i> | 2772,0 | 98,0 | 1973,2 | 99,4 | 71,2 |