

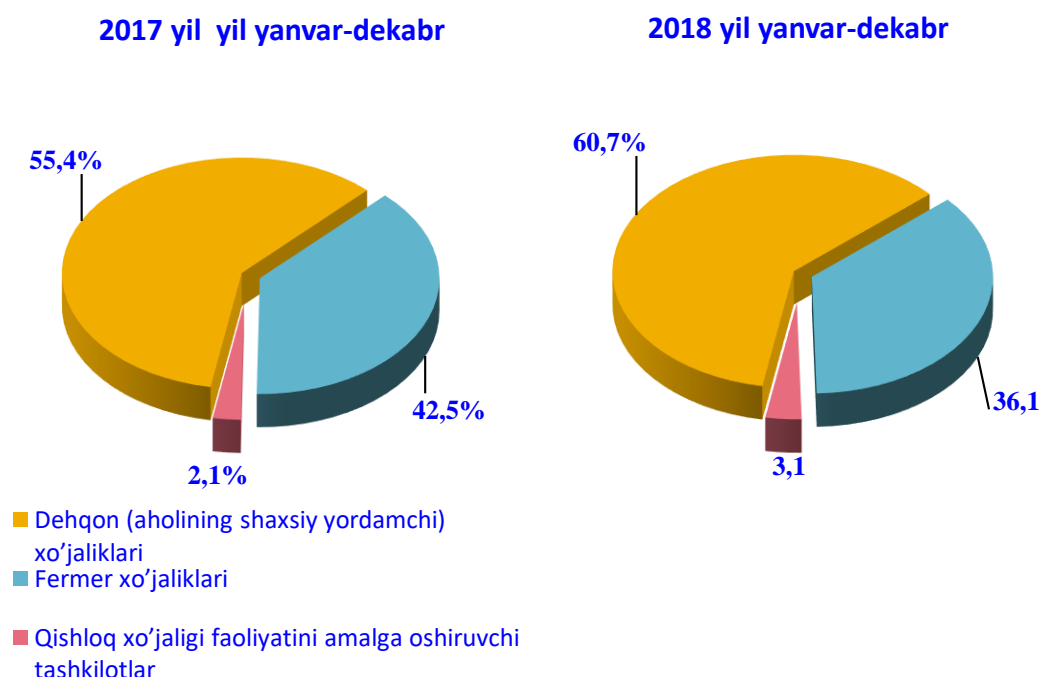
QISHLOQ O'RMON VA BALIQ XO'JALIKLARINING 2018 YILLIK KO'RSATKICHLARI

Qishloq xo'jaligi yalpi mahsuloti – hisobot davrida qishloq xo'jaligi faoliyatini amalga oshiruvchi subyektlar tomonidan ishlab chiqarilgan dehqonchilik va chorvachilik mahsulotlari hajmlarining qiymatini belgilab, ishlab chiqarishning umumiy hajmini ifodalaydi.

2018 yilning yanvar-dekabrda ishlab chiqarilgan (ko'rsatilgan xizmatlar) umumiy hajmi 27091,2 mlrd. so'mni yoki 2017 yilning mos davriga nisbatan 94,4 %ni, shu jumladan qishloq xo'jaligi mahsulotlarini ishlab chiqarishda dehqonchilik va chorvachilik va bu soxada xizmat ko'rsatish – 26352,8 mlrd. so'mni (94,1 %), o'rmon xo'jaligi – 694,7 mlrd. so'mni (102,6 %), va baliq xo'jaligi – 43,7 mlrd. so'mni (115,6 %) tashkil qildi.

Qishloq xo'jaligi mahsulotlari ishlab chiqarish hajmining xo'jaliklar toifalari bo'yicha taqsimlanishi

(umumiy hajmga nisbatan foiz hisobida)



Hosil yig'imi. 2018 yil yanvar-dekabr oylarida barcha toifadagi xo'jaliklar tomonidan 559,1 ming tonna boshqoqli don ekinlari, shundan 541,1 ming tonna bug'doy ishlab chiqarildi.

Barcha toifadagi xo'jaliklarda 579,6 ming tonna kartoshka (2017 yilga nisbatan 93,6 foizga kam), 1439,0 ming tonna sabzavotlar (81,4 foizga kam), 120,0 ming tonna poliz ekinlari (97,2 foizga kam), 334,0 ming tonna meva va rezavorlar (80,8 foizga kam) va 601,9 ming tonna uzum (99,1 foizga kam) yetishtirildi.

Chorvachilik. 2019 yilning 1 yanvar holatiga o'tgan yilning shu davriga nisbatan yirik shoxli qoramollar 105,4 foizga (jami 1555,6 ming boshni tashkil qildi), shu jumladan sigirlar 109,0 foizga (685,4 ming bosh), qo'y va echkilar 105,0 foizga (2397,0 ming bosh), otlar 108,7 foizga (25946 bosh) va parrandalar (12755,1 ming bosh) 114,3 foizga o'sdi.


Barcha hududlarda chorvachilik mahsulotlari (go'sht, sut, tuxum) ishlab chiqarishning o'sishi asosan dehqon va fermer xo'jaliklari hisobiga bo'lib, go'sht ishlab chiqarish umumiy hajmida ularning ulushi 80,6 va 12,0 foizni, sut ishlab chiqarishda 92,8 va 6,3 foizni, tuxum ishlab chiqarishda 39,0 va 29,0 foizni tashkil etdi.

**2019 yil 1 yanvar holatiga chorva mollari va parrandalar
bosh soni**

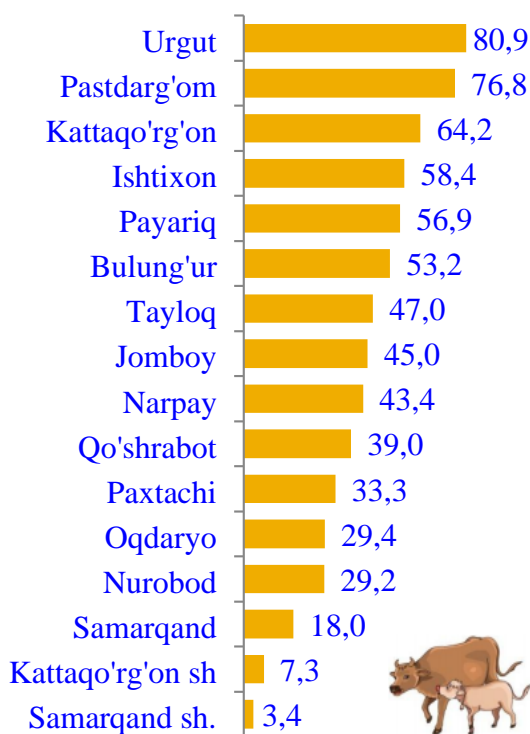
<i>Ko`rsatgichlar nomi</i>	<i>ming.bosh</i>	<i>O'sish sur'ati, %</i>
Yirik shoxli qoramollar	1555,6	105,4
<i>shu jumladan:</i>		
Fermer xo'jaliklari	76,3	113,1
Dehqon (aholining shaxsiy yordamchi) xo'jaliklari	1470,5	105,2
Qishloq xo'jaligi faolyatini amalga oshiruvchi tashkilotlar	8,8	84,1
Ulardan sigirlar	685,4	109,0
<i>shu jumladan:</i>		
Fermer xo'jaliklari	30,0	114,3
Dehqon (aholining shaxsiy yordamchi) xo'jaliklari	654,3	108,9
Qishloq xo'jaligi faolyatini amalga oshiruvchi tashkilotlar	1,1	69,4
Qo'y va echkilar	2397,0	105,0
<i>shu jumladan:</i>		
Fermer xo'jaliklari	135,6	106,0
Dehqon (aholining shaxsiy yordamchi) xo'jaliklari	2162,4	106,2
Qishloq xo'jaligi faolyatini amalga oshiruvchi tashkilotlar	99,0	83,9
Otlar	26,0	108,7
<i>shu jumladan:</i>		
Fermer xo'jaliklari	3,1	136,2
Dehqon (aholining shaxsiy yordamchi) xo'jaliklari	22,6	106,3
Qishloq xo'jaligi faolyatini amalga oshiruvchi tashkilotlar	0,3	77,4
Parrandalar	12755,1	114,3
<i>shu jumladan:</i>		
Fermer xo'jaliklari	3758,0	142,1
Dehqon (aholining shaxsiy yordamchi) xo'jaliklari	5584,6	118,2
Qishloq xo'jaligi faolyatini amalga oshiruvchi tashkilotlar	3412,5	90,1

**2019 yil 1 yanvar holatiga tumanlar kesimida
chorva mollari va parrandalar bosh soni**

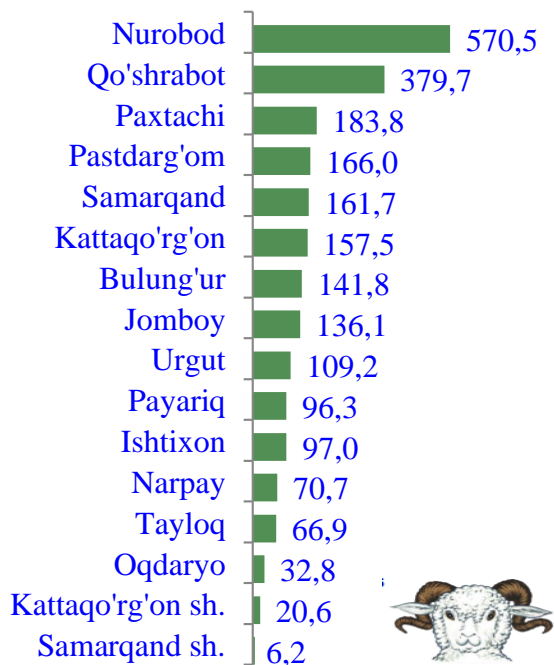
Yirik shoxli qoramollar (ming bosh)



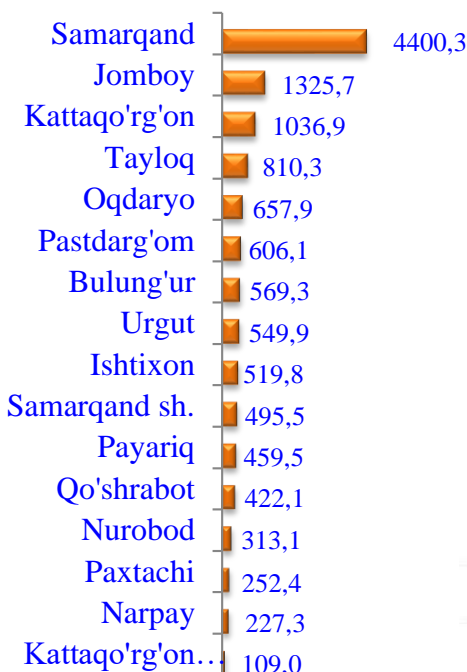
shu jumladan sigirlar (ming bosh)



Qo'ylar va echkilar (ming bosh)



Parrandalar (ming bosh)



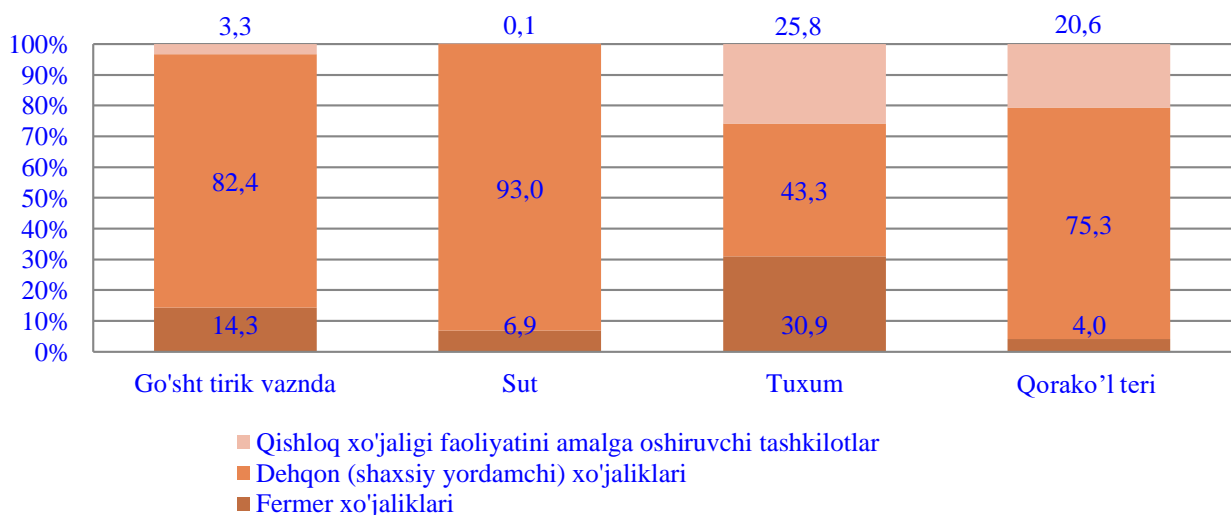
Dehqon (aholining shaxsiy yordamchi) xo'jaliklarida yirik shoxli qoramollarning ulushi 94,5 foizni, fermer xo'jaliklarida esa 4,9 foizni, shu jumladan, sigirlar mos ravishda 95,5 va 4,4 foizni, qo'y va echkilar 90,2 va 5,7 foizni, otlar 87,0 va 11,9 foizni, parrandalar 43,8 va 29,5 foizni tashkil etdi.

2018 yil yanvar-dekabrda barcha toifadagi xo'jaliklarda tirik vazn hisobida 294,6 ming tonna go'sht (2017 yilning yanvar-dekabriga nisbatan 112,1 foizga ko'p), 1241,8 ming tonna sut (100,1 foizga ko'p), 1426,5 mln. dona tuxum (119,1 foizga ko'p) ishlab chiqarildi.

2018 yil yanvar-dekabr oylarida ishlab chiqarilgan chorvachilik mahsulotlari

<i>Ko`rsatgichlar nomi</i>	<i>miqdori</i>	<i>O'sish sur'ati,%</i>
Go'sht (tirik vaznda), ming tn.	294,6	112,1
<i>shu jumladan:</i>		
Fermer xo'jaliklari	42,3	2,5M
Dehqon (aholining shaxsiy yordamchi) xo'jaliklari	242,7	103,5
Qishloq xo'jaligi faolyatini amalga oshiruvchi tashkilotlar	9,7	84,6
Sut, ming tn.	1241,8	100,1
<i>shu jumladan:</i>		
Fermer xo'jaliklari	85,6	147,5
Dehqon (aholining shaxsiy yordamchi) xo'jaliklari	1155,4	97,8
Qishloq xo'jaligi faolyatini amalga oshiruvchi tashkilotlar	0,8	71,4
Tuxum, mln. dona	1426,5	119,1
<i>shu jumladan:</i>		
Fermer xo'jaliklari	440,7	188,0
Dehqon (aholining shaxsiy yordamchi) xo'jaliklari	617,3	103,0
Qishloq xo'jaligi faolyatini amalga oshiruvchi tashkilotlar	368,5	101,1

Chorvachilik mahsulotlari ishlab chiqarish tarkibi (ishlab chiqarish umumiy hajmiga nisbatan foiz hisobida)



Fermer xo'jaliklari. 2018 yil yanvar-dekabrda fermer xo'jaliklari tomonidan ishlab chiqarilgan qishloq xo'jaligi mahsulotlari hajmi 9469,3 mlrd. so'mni tashkil qildi. Qishloq xo'jaligi mahsulotlari umumiy hajmida fermer xo'jaliklarining ulushi 36,1 foizni tashkil etdi.

2019 yilning 1 yanvar holatiga fermer xo'jaliklarida 76,3 ming bosh yirik shoxli qoramol, shu jumladan 30,0 ming bosh sigir, 135,6 ming bosh qo'y va echkilar, 3079 bosh ot, 3758,0 ming bosh parrandalar mavjud.

2019 yil 1 yanvar holatiga fermer xo'jaliklari tomonidan ishlab chiqarilgan asosiy turdagi qishloq xo'jalik mahsulotlari

Ko`rsatgichlar nomi	yanvar-dekabr				2017 yilning yanvar-dekabriga nisbatan foiz hisobidi
	2017 yil		2018 yil		
	ming tonna	ishlab chiqarish umumiy hajmida ulushi, foiz	ming tonna	Ishlab chiqarish umumiy hajmidagi ulushi, foiz	
Boshqli don	509,1	90,4	435,2	89,9	85,5
shundan: bug'doy	501,8	89,1	433,6	89,6	86,4
Kartoshka	134,2	22,7	100,7	17,4	75,0
Sabzavot	1015,1	57,1	588,3	41,6	58,0
Poliz	60,3	47,0	25,7	25,6	59,1
Meva va rezavorlar	199,1	47,8	132,7	39,3	76,6
Uzum	380,4	61,8	340,9	60,6	89,7
Go'sht, tirik vaznda	16,8	6,4	42,3	14,3	2,5M
Sut	58,0	4,7	85,6	6,9	147,5
Tuxum, mln. dona	234,5	19,6	440,7	30,9	188,0
Jun, tonna	0,3	5,4	0,2	5,1	78,5

Qishloq xo'jaligi va ekologiya statistikasi bo'limi

• 71-230-85-30
• 71-230-85-31