

Samarqand viloyatida sanoat ishlab chiqarish

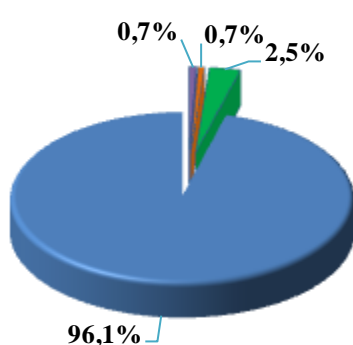
Viloyatda sanoat korxonalarida tarkibiy o'zgarishlarni amalga oshirish hamda ishlab chiqarish quvvatlarini texnik va texnologik jihatdan yangilash jarayonlarining jadallashishi natijasida 2018 yilning yanvar-dekabr oylarida sanoat mahsulotlari ishlab chiqarish hajmi 13488,1 mlrd. so'mni tashkil etib, o'tgan yilning shu davriga nisbatan ishlab chiqarish indeksi 116,3 foiz bo'ldi.

Hisobot davrida 7848,2 mlrd. so'mlik iste'mol tovarlari ishlab chiqarilib, 2017 yil yanvar-dekabrga nisbatan 111,6 foizni tashkil etdi. Jumladan, 2846,1 mlrd. so'mlik oziq-ovqat mahsulotlari 5002,1 mlrd. so'mlik noziq-ovqat mahsulotlari (2017 yil yanvar-dekabrga nisbatan mos ravishda 101,2 va 119,5 foiz) ishlab chiqarildi.

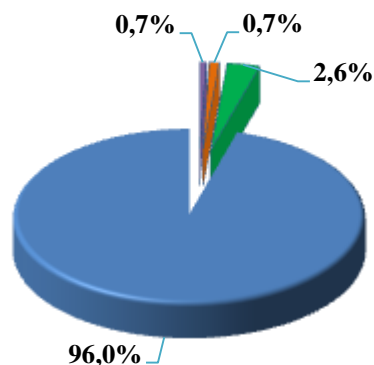
Tarmoqlararo sanoat kooperatsiyalarini rivojlantirish, tayyor mahsulotlar, butlovchi qismlar va materiallar ishlab chiqarishni mahalliyashtirish dasturini amalga oshirish doirasida tadbirkorlik sub'yektlari tomonidan 2018 yilning yanvar-dekabr oylarida 346,7 mlrd. so'mlik mahalliyashtirilgan mahsulotlar ishlab chiqarildi.

Yanvar-dekabr oylarida iqtisodiy faoliyat turlari bo'yicha sanoat ishlab chiqarish tarkibi

2017 yil yanvar-dekabr



2018 yil yanvar-dekabr



- Ishlab chiqaradigan sanoat
- Tog'-kon sanoati va ochiq konlarni ishlash
- Elektr, gaz, bug' bilan ta'minlash va havoni konditsiyalash
- Suv bilan ta'minlash, kanalizatsiya tizimi, chiqindilarni yig'ish va utilizatsiya qilish

**2018 yil yanvar-dekabr oylarida iqtisodiy faoliyat turlari bo'yicha
sanoat mahsulotlarini ishlab chiqarish**

<i>Sanoat mahsulotlarini tarkibi</i>	<i>mlrd. so'm</i>	<i>O'sish sur'ati, foiz hisobida</i>
Iqtisodiy faoliyatning alohida turlari bo'yicha sanoat mahsulotlari ishlab chiqarish hajmi	13488,1	116,3
Tog'-kon sanoati va ochiq konlarni ishlash	96,9	102,5
<i>shu jumladan:</i>		
Metall rudalarini qazib olish	0,1	9,8
Qayta ishlash sanoati	12941,7	116,5
<i>shu jumladan:</i>		
Oziq-ovqat mahsulotlari, ichimliklar tamaki mahsulotlari ishlab chiqarish	5328,6	111,8
To'qimachilik mahsulotlari, kiyimlar, teri va unga tegishli mahsulotlar ishlab chiqarish	2652,4	103,0
Yog'och va po'kak buyumlar, poxol va to'qish uchun materiallardan buyumlari, qog'oz va qog'oz mahsulotlari, mebellar ishlab chiqarish	250,8	150,1
Yozilgan materiallarni nashr qilish va aks ettirish	29,3	72,7
Koks va neftni qayta ishlash mahsulotlari ishlab chiqarish	5,9	191,0
Kimyo mahsulotlari, rezina va plastmassa buyumlar ishlab chiqarish	461,5	149,2
Asosiy farmatsevtika mahsulotlari va preparatlari ishlab chiqarish	57,7	102,4
Boshqa nometall mineral mahsulotlar ishlab chiqarish	520,2	152,5
Metallurgiya sanoati	489,9	154,4
Avtotransport vositalari, tirkamalar va yarim pritseplar ishlab chiqarish hamda mashina va uskunalarni ta'mirlash va o'rnatish, tayyor metall buyumlar ishlab chiqarish	3145,4	121,9

davomi

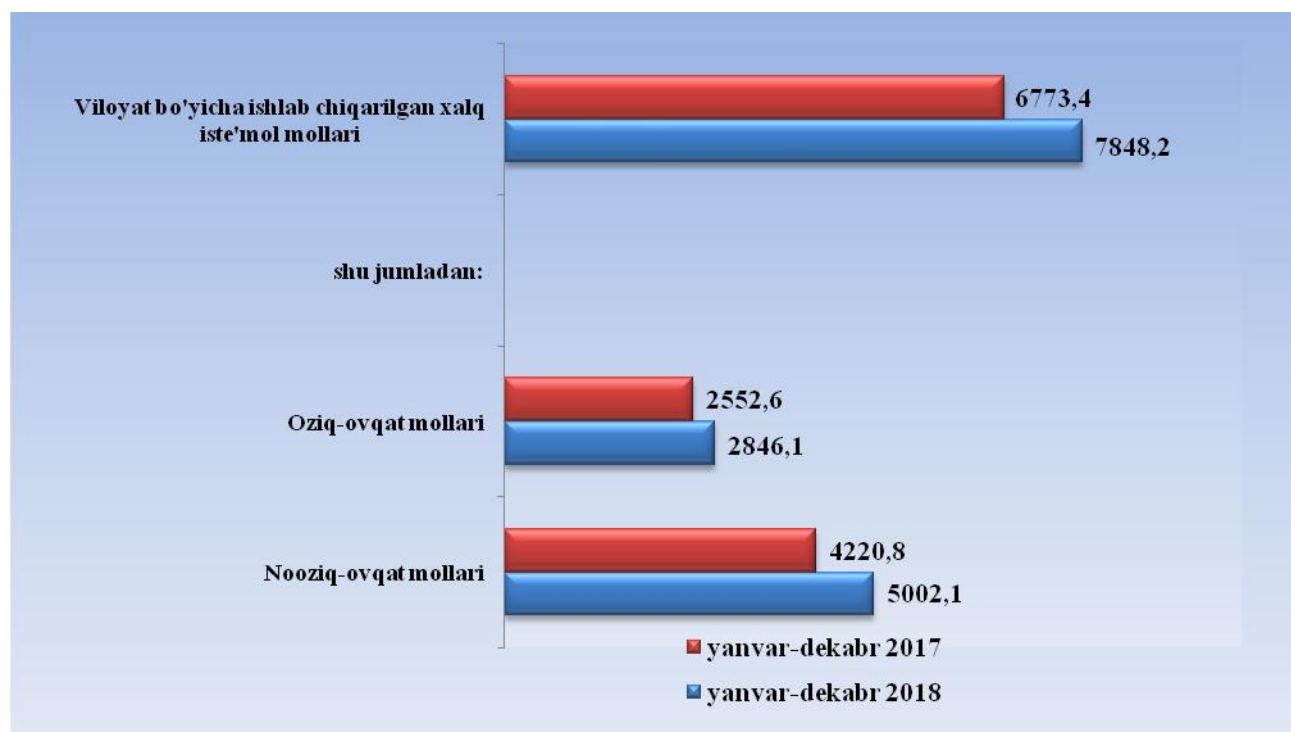
<i>Sanoat mahsulotlarini tarkibi</i>	<i>mlrd. so'm</i>	<i>O'sish sur'ati, foiz hisobida</i>
Elektr, gaz, bug' bilan ta'minlash va havoni konditsiyalash	351,8	113,0
Suv bilan ta'minlash; kanalizatsiya tizimi, chiqindilarni yig'ish va utilizatsiya qilish	97,8	113,8

Ishlab chiqarilgan xalq iste'mol mollari, mlrd.so'm

Iste'mol tovarlarini ishlab chiqarish	7848,2	111,6
--	---------------	--------------

shu jumladan:

Oziq-ovqat tovarlari	2846,1	99,9
Nooziq-ovqat tovarlari	5002,1	119,5



Iqtisodiy faoliyat turlari bo'yicha sanoat mahsuloti turlarini ishlab chiqarish
(yirik korxonalar bo'yicha)

<i>Sanoat mahsulotlari nomi</i>	<i>O'lchov birligi</i>	<i>2018 yil yanvar-dekabr</i>	<i>2017 yil yanvar-dekabr nisbatan %</i>
Qayta ishlash sanoati			
Tarkibida ikkita ta'minlovchi element–azot va fosfor bo'lgan mineral yoki kimyoviy o'g'itlar	<i>ming tn.</i>	32,81	87,0
Aroq	<i>ming l. 100% spirt</i>	1543,2	79,8
Uzum vinosi yoki uzum turpini distillash natijasida olingan spirt nastoykalari, konyak spirtidan tashqari	<i>ming l. 100% spirt</i>	322,4	102,4
Uzum vinosi	<i>ming l.</i>	1204,6	115,7
Pivo (pivo ishlab chiqarish chiqindilardan tashqari)	<i>ming l.</i>	29446,0	-
Yumshoq bug'doy va spelta uni	<i>ming tn.</i>	156,0	109,1
Birinchi navli undan tayyorlangan bug'doy noni, og'irligi 600 g. (buxanka)	<i>tn.</i>	827,0	39,8
Tozalangan paxta yog'i va uning fraksiyalari (kimyoviy modifikatsiya qilinganlaridan tashqari)	<i>tn.</i>	11539,6	82,9
Paxta tolasi	<i>ming tn.</i>	61,9	82,9
Paxta chigiti	<i>ming tn.</i>	83,3	87,1
Paxta tiviti (lint)	<i>tn.</i>	4566,0	76,4
Elektr, gaz, bug' bilan ta'minlash va havoni konditsiyalash			
Issiqlik elektr markazlari (IEM) ishlab chiqargan elektr energiyasi	<i>mln.kVt/s.</i>	75,3	763,5
Bug' va issiq suv (issiqlik energiyasi)	<i>ming Gkal.</i>	63,6	96,8

davomi

Shu bilan birga viloyatda joriy yilning yanvar-dekabr oylarida hududiy korxonalar tomonidan ishlab chiqarilgan sanoat mahsulotlari hajmi 5971,2 mlrd. so'mni tashkil etib, jami ishlab chiqarilgan sanoat mahsulot ulushining 44,3 foizini tashkil qildi.

Yanvar-dekabr oylarida korxonalar tomonidan ishlab chiqarilgan sanoat mahsulotlari ulushi

