

**ЎЗБЕКИСТОН РЕСПУБЛИКАСИ
ДАВЛАТ СТАТИСТИКА ҚЎМИТАСИ**

САМАРҚАНД ВИЛОЯТИ СТАТИСТИКА БОШҚАРМАСИ

**САМАРҚАНД ВИЛОЯТИНИНГ
СТАТИСТИК АХБОРОТНОМАСИ**

**2019 ЙИЛ
ЯНВАРЬ-МАРТ**

Самарқанд – 2019

СЎЗ БОШИ

Самарқанд вилоятининг статистик ахборотномаси – Самарқанд вилоятининг ижтимоий–иқтисодий ривожланиши, иқтисодиёт тармоқлари ва ҳудудлар ҳолатини комплекс тавсифловчи Самарқанд вилояти статистика бошқармасининг чораклик нашри ҳисобланади. Статистик ахборотномада 2019 йил январь-март ойлари яқунлари бўйича вилоятнинг асосий статистик кўрсаткичлари чоп этилган.

Ушбу нашрда 2019 йилнинг I-чорагидан бошлаб, ҳисобот даври учун статистик кўрсаткичлар европа ҳамжамиятининг Иқтисодий фаолият турлари статистик таснифлагичига (NACE Рев.2) асосланган Ўзбекистон Республикасининг иқтисодий фаолият турлари умумдавлат таснифлагичи (ИФУТ–2) бўйича шакллантирилган ва тақдим этилган.

Шу билан бирга, мавжуд иқтисодий фаолият турларидан фойдаланишда ИФУТ–2 талаблари қўлланилган.

Хусусан, фойдаланилаётган ёки қайта ишланаётган маҳсулотларни, уларнинг янги турларига қайта шакллантиришга йўналтирилган барча фаолият турлари ишлаб чиқариш жараёнларига киритилган: тоғ–кон саноати ва очик конларни ишлаш, қайта ишлаб чиқариш саноати, электр, газ, буғ билан таъминлаш ва ҳавони кондитциялаш, сув таъминоти, канализация тизими, чиқиндиларни йиғиш ва утилизация қилиш, қурилиш (таснифлагичнинг Б,С,Д,Е,Ф секциялари).

Қишлоқ хўжалиги ишлаб чиқаришини иқтисодиёт тармоғи сифатида талқин қилишдаги тафовутни бартараф этиш мақсадида, янгиланган таснифлагичда қишлоқ хўжалиги фақатгина дехқончилик ва чорвачилик маҳсулотлари ишлаб чиқаришни ўз ичига олмай, балки қишлоқ, ўрмон ва балиқ хўжаликлари маҳсулотларини ҳам ўз ичига олади (Секция А “Қишлоқ, ўрмон ва балиқ хўжалиги”).

Шунингдек, халқаро статистика амалиётига мувофиқ, иқтисодий трендларни янада аниқроқ таҳлил қилиш мақсадида, ялпи ички маҳсулот тузилмасидаги иқтисодий фаолият турларининг улуш кўрсаткичлари ялпи қўшилган қийматга нисбатан келтирилган (яъни, ЯХМ ҳажмидан маҳсулотларга солиқлар ва субсидиялар чиқариб ташланган).

Нашр 12 та тематик қисмлардан ташкил топган бўлиб, у асосий макроиқтисодий индикаторларни, шунингдек, ялпи ички маҳсулотни ишлаб чиқариш, корхоналар ва ташкилотлар, жумладан кичик тадбиркорлик субъектларининг иқтисодий фаолияти, инвестицион фаоллик, қишлоқ, ўрмон ва балиқ хўжалиги, саноат, қурилиш, бозор хизматларининг ривожланиш динамикаси тўғрисидаги статистика маълумотларини ўз ичига олади.

Ахборотномада саноат, қурилиш, қишлоқ хўжалиги, транспорт, ички ва ташқи савдо, улгуржи ва чакана савдо, нарх, меҳнат бозори ва демографик ҳолат тўғрисидаги таҳлилий маълумотлар кенг ёритилган.

Қисқартма ва шартли белгилар

ЯҲМ	–	ялпи ҳудудий махсулот	л.	–	литр
%.	–	фоиз	0,0	–	катта бўлмаган миқдор
млрд.	–	миллиард	м.	–	марта
млн.	–	миллион	–	–	кўрсаткичнинг йўқлиги
млн.АҚШ долл.	–	миллион АҚШ доллари	га.	–	гектар
кв.	–	квадрат	тн.	–	тонна
км.	–	километр	1), 2), 3).....	–	изоҳнинг мавжудлиги
м.	–	метр			

МУНДАРИЖА

Номи	бет.
Асосий иқтисодий кўрсаткичлар	10
Асосий макроиқтисодий кўрсаткичларнинг ўсиш суръатлари	11-12
I. ЯЛПИ ҲУДУДИЙ МАҲСУЛОТ	13-14
Вилоят ялпи ҳудудий маҳсулотининг иқтисодий фаолият турлари бўйича таркиби	13
Ялпи ҳудудий маҳсулотнинг тармоқлар бўйича таркиби	14
II. САНОАТ	15-22
Иқтисодий фаолият турлари бўйича саноат маҳсулотларини ишлаб чиқариш	15
Ишлаб чиқарилган халқ истеъмоли моллари	17
Иқтисодий фаолият турлари бўйича саноат маҳсулоти турларини ишлаб чиқариш	18
2019 йилнинг январь-мартида саноат маҳсулоти ишлаб чиқариш	19
Истеъмол товарларини ишлаб чиқариш	20
Чет эл инвестициялари иштирокидаги корхоналар маҳсулотларининг ишлаб чиқарилиши	21
Тайёр маҳсулотлар, бутловчи қисимлар ва материаллар ишлаб чиқаришни маҳаллийлаштириш Дастурининг асосий кўрсаткичлари	22
III. ҚИШЛОҚ, ЎРМОН ВА БАЛИҚ ХЎЖАЛИГИ	23-39
Ҳудудлар кесимида қишлоқ, ўрмон ва балиқ хўжаликларидида ишлаб чиқарилган маҳсулот ҳажми	23
2019 йилнинг январь-мартида етиштирилган асосий қишлоқ хўжалик маҳсулотлари улуши	24
Қишлоқ хўжалиги маҳсулотлари ишлаб чиқариш ҳажмининг хўжалик тоифалари бўйича тақсимланиши	24
2019 йилнинг 1 апрель ҳолатига хўжалик тоифалари бўйича чорва моллари ва паррандалар бош сони	25
2019 йилнинг 1 апрель ҳолатига хўжалик тоифалари бўйича ишлаб чиқарилган чорвачилик маҳсулотлари	26
Чорвачилик маҳсулотлари ишлаб чиқариш таркиби	27
2019 йил январь-март ҳолатига фермер хўжаликлари томонидан ишлаб чиқарилган асосий турдаги қишлоқ хўжалик маҳсулотлари	28
2019 йилнинг 1 апрель ҳолатига қишлоқ хўжалик маҳсулотининг хўжалик тоифалари бўйича таркиби	29
Қишлоқ хўжалик маҳсулотларини ишлаб чиқариш	30

2019 йил январь-март ойларида қишлоқ хўжалиги маҳсулотлари ишлаб чиқариш ҳажмида ҳудудларнинг улуши, %да	31
2019 йил январь-март ойларида қишлоқ хўжалиги маҳсулотлари ишлаб чиқариш ҳажмида кичик бизнес улуши, %да	32
2019 йил январь-март ойларида қишлоқ хўжалиги маҳсулотлари ишлаб чиқариш ҳажмининг хўжаликлар тоифалари бўйича тақсимланиши	33
Чорвачилик маҳсулотлари ишлаб чиқариш таркиби	35
Қорамол ва паррандалар	37

IV. ИНВЕСТИЦИЯЛАР ВА ҚУРИЛИШ 40-50

Молиялаштириш манбалари бўйича асосий капиталга киритилган инвестицияларнинг тақсимланиши	40
2019 йил январь-мартда асосий капиталга киритилган инвестицияларнинг технологик таркиби	41
Асосий капиталга киритилган инвестицияларда марказлашган ва марказлашмаган инвестицияларнинг улушлари	41
Асосий капиталга киритилган инвестициялар	43
Ижтимоий соҳа объектларини қуриш	44
2019 йилнинг январь-мартда ишга туширилган турар жойлар	45
Мулкчилик шакллари бўйича қурилиш ташкилотларининг ўз кучлари билан бажарган қурилиш ишлари тақсимоти	46
Қурилиш ишларининг бажарилиши	47
Асосий капиталга киритилган инвестицияларнинг ўтган йилга нисбатан ўсиш суръатлари, %да	48
Асосий капиталга киритилган инвестицияларнинг ўтган йилга нисбатан аҳоли жон бошига ўсиш суръатлари, %да	48
Қурилиш ишларининг ўтган йилга нисбатан ўсиш суръатлари, %да	49
Иқтисодий фаолият турларининг мулкчилик шакллари бўйича қурилиш ишлари	50

**V. КОРХОНА ВА ТАШКИЛОТЛАРНИНГ
МОЛИЯВИЙ НАТИЖАЛАРИ ¹⁾****51-57**

2019 йилнинг январь-февраль ойларида иқтисодий фаолият турлари бўйича якуний молиявий натижалари	51
2019 йилнинг январь-февраль ойларида ҳудудлар кесимида якуний молиявий натижалари	52
2019 йилнинг январь-февраль ойларида иқтисодий фаолият турлари бўйича зарар кўрган корхона ва ташкилотларнинг молиявий натижалари	54
2019 йилнинг январь-февраль ойларида ҳудудлар кесимида зарар кўрган корхона ва ташкилотларнинг молиявий натижалари	54
Корхона ва ташкилотларнинг дебиторлик ва кредиторлик қарздорлиги ҳолати ¹⁾	55
2019 йил 1 март ҳолатига иқтисодий фаолият турлари бўйича муддати ўтган дебитор қарздорликнинг таркиби	55
2019 йил 1 март ҳолатига иқтисодий фаолият турлари бўйича муддати ўтган кредитор қарздорликнинг таркиби	56
Хўжалик бошқарув органларида жами кредитор қарздорликнинг дебиторликга нисбатан ошиши	57

VI. КИЧИК ТАДБИРКОРЛИК (БИЗНЕС)**58-59**

2019 йилнинг январь-мартида кичик тадбиркорлик субъектлари маҳсулоти (ишлар, хизматлар) умумий ҳажмидаги улуши	58
Ялпи ҳудудий маҳсулот ва иқтисодиёт тармоқлари маҳсулоти (ишлар, хизматлар) умумий ҳажмида кичик тадбиркорлик (бизнес) улушининг ўзгариши	59

**VII. КОРХОНАЛАР ВА ТАШКИЛОТЛАР ФАОЛИЯТИНИНГ
УМУМИЙ ТАЪРИФИ****60-74**

2019 йилнинг 1 апрель ҳолатига корхона ва ташкилотлар иқтисодий фаолият турлари бўйича сони	60
Рўйхатга олинган хўжалик юритувчи субъектлар	61
Рўйхатга олинган нодавлат мулкидаги хўжалик юритувчи субъектлар	61

Хорижий капитал иштирокидаги корхоналар сони ва улуши	62
Кичик корхона ва микрофирмалар сони	66
Янги ташкил этилган кичик тадбиркорлик субъектлари	67
Оилавий корхоналар сони	67
Корхоналар ва ташкилотларнинг (деҳқон ва фермер хўжаликларсиз) туманлар бўйича тақсимланиши	70
VIII. ТАШҚИ ИҚТИСОДИЙ АЛОҚАЛАР	75-81
2019 йилнинг январь-мартида МДХ ва бошқа давлатлар кесимида вилоятнинг ташқи савдо айланмаси	75
2019 йил январь-мартда вилоят ташқи савдо айланмасида МДХ ва бошқа давлатларнинг улуши	76
2019 йилнинг январь-мартида вилоят экспорт-импорти таркиби	76
Ташқи савдо айланмасининг қитъалар бўйича таркиби	78
2019 йилнинг январь-мартида вилоят ташқи савдо айланмасида катта улушга эга бўлган давлатлар билан товар айланмаси	79
2019 йил январь-мартда МДХ ва бошқа хориж давлатлари билан амалга оширилган ташқи савдо таркиби	80
Худудларнинг ташқи савдо айланмаси	81
IX. ТРАНСПОРТ	82-83
Юк ташиш ва Юк айланмаси транспорт турлари бўйича	82
Транспорт турлари бўйича йўловчи ташиш ва йўловчи айланмаси	83
XI. ИСТЕЪМОЛ БОЗОРИ	84-89
Худудлар кесимида чакана савдо товар айланмаси ҳажми	84
Чакана савдо товар айланмасида шаҳар ва туманларнинг улуши	85
Аҳоли жон бошига чакана савдо товар айланмаси	86
Чакана савдо товар айланмасининг ўсиш суръатлари	87
Чакана савдо товар айланмаси таркиби	87
Хўжалик юритувчи субъектларнинг мулкчилик шакллари бўйича чакана товар айланмаси	88
2019 йил январь-мартда чакана савдо айланмаси таркиби	88
XI. ХИЗМАТЛАР	90-99
Бозор хизматлари ишлаб чиқаришнинг иқтисодий фаолият турлари бўйича тақсимланиши, бозор хизматлари ишлаб чиқаришнинг иқтисодий фаолият турлари	90
2019 йил январь-мартда бозор хизматлари ишлаб чиқаришнинг иқтисодий фаолият турлари улуши	91

2019 йил январь-мартда айрим хизмат турлари ҳажмининг таққосланиши	92
2019 йил январь-март ойларида иқтисодий фаолият турлари бўйича кўрсатилган бозор хизматларининг ўсиш суръати	92
Ҳудудлар кесимида бозор хизматлари ишлаб чиқариш	93
Ҳудудларнинг бозор хизматлари ишлаб чиқаришдаги улуши	94
2019 йил январь-март ойларида ҳудудлар бўйича кўрсатилган бозор хизматларининг ўсиш суръати	95
Аҳоли жон бошига кўрсатилган хизматлар ҳажми иқтисодий фаолият турлари кесимида	96
Аҳоли жон бошига кўрсатилган хизматлар ҳажми	97
Аҳоли жон бошига кўрсатилган хизматларнинг ўтган йилга нисбатан ўсиш суръатлари	98
Хизматлар ҳажмида катта улушга эга бўлган соҳалар	99

XII. ДЕМОГРАФИЯ ВА МЕҲНАТ БОЗОРИ **100-109**

Доимий аҳоли сони	100
Аҳолининг табиий ҳаракати	101
Ўлганлар умумий сонининг таркибий тузулиши	103
Аҳолининг миграция кўрсаткичлари	104
Бандликка кўмаклашувчи марказлари орқали ишга жойлаштирилган фуқаролар сони	106
2019 йил январь-март ойларида ўртача ойлик номинал ҳисобланган иш ҳақи	107

Асосий иқтисодий кўрсаткичлар

	<i>млрд. сўм</i>	<i>2018 йил январь-мартга нисбатан фоиз ҳисобида</i>
Ялпи ҳудудий маҳсулот	5791,2	105,2
Саноат маҳсулоти	3088,5	117,0
Истеъмол товарлари	1582,1	102,1
Қишлоқ, ўрмон ва балиқ хўжалиги	2789,1	101,2
Асосий капиталга киритилган инвестициялар	905,0	74,9
Қурилиш ишлари	587,7	106,5
Юк айланмаси (млн. тн-км)	217,9	102,8
Йўловчи айланмаси (млн. йўловчи-км)	3250,5	102,6
Чакана товар айланмаси	2646,1	105,7
Хизматлар, жами	2623,8	107,7
Ташқи савдо айланмаси (млн. АҚШ долл)	399,6	140,6
Экспорт	82,6	128,1
Импорт	317,0	144,3
Сальдо (+;-)	-234,5	151,0

Асосий макроиктисодий кўрсаткичларнинг ўсиш суръатлари

(2018 йилнинг январь-мартига нисбатан фоиз ҳисобида)

	ЯҲМ	Саноат маҳсулоти	Истеъмол товарлари ишлаб чиқариш	Қишлоқ хўжалиги маҳсулоти	Асосий капиталга киритилган инвестициялар
Самарқанд вилояти	105,2	117,0	102,1	101,2	74,9
Самарқанд ш.	х	131,0	100,7	101,4	59,2
Каттақўрғон ш.	х	138,2	101,5	100,8	264,8
туманлар:					
Оқдарё	х	66,6	104,3	101,1	204,2
Булунғур	х	92,8	103,7	100,1	60,1
Жомбой	х	189,5	101,8	100,4	68,1
Иштихон	х	74,1	102,7	102,0	57,2
Каттақўрғон	х	110,1	103,4	100,1	67,6
Қўшрабат	х	97,7	102,2	101,5	93,7
Нарпай	х	110,1	101,7	103,1	98,8
Нуробод	х	97,3	102,9	100,1	73,0
Пайариқ	х	91,0	100,6	102,2	52,6
Пастдарғом	х	89,4	103,6	102,1	103,8
Пахтачи	х	119,0	100,4	100,0	155,3
Самарқанд	х	94,9	104,6	100,1	105,4
Тайлоқ	х	101,6	108,4	100,0	115,2
Ургут	х	105,0	100,2	103,6	58,9

	Қурилиш ишлари	Чакана товар айланмаси	Хизматлар, жами	Экспорт	Импорт
Самарқанд вилояти	106,5	105,7	107,7	128,1	144,3
Самарқанд ш.	111,7	106,8	108,5	130,9	134,8
Каттакўрғон ш.	108,0	104,9	104,5	34,0	49,1
туманлар:					
Оқдарё	107,8	106,8	104,8	2м	172,0
Булунғур	105,5	104,6	105,7	3,4м	46,1
Жомбой	108,7	105,5	107,6	103,3	2,4м
Иштихон	107,7	104,2	105,7	3,7м	68м
Каттакўрғон	104,8	105,6	105,6	191,8	132,1
Қўшработ	109,7	105,0	104,3	68,5	42,6
Нарпай	102,6	104,5	106,6	86,4	129,5
Нуробод	82,8	105,7	104,6	149,1	7,1м
Пайариқ	102,0	105,5	105,7	6,5м	6,3м
Пастдарғом	105,8	104,0	106,4	75,9	7,3м
Пахтачи	104,8	103,4	103,9	2,3	90,9
Самарқанд	104,4	105,6	108,3	2,1м	114,6
Тайлоқ	102,1	107,6	107,5	31,0	70,6
Ургут	100,8	105,9	107,7	181,8	160,8

I. ЯЛПИ ХУДУДИЙ МАҲСУЛОТ ИШЛАБ ЧИҚАРИШ

Дастлабки маълумотларга кўра, 2019 йил январь-мартда ишлаб чиқарилган ялпи ҳудудий маҳсулот (ЯХМ) ҳажми 5791,2 млрд. сўмни ташкил этди ва 2018 йилга нисбатан 5,2 фоизга кўпайган.

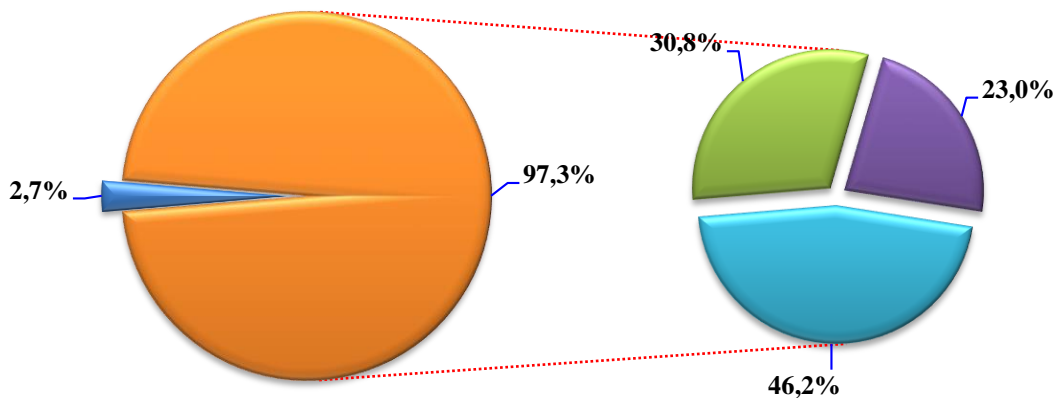
2019 йил январь-март ойларида ЯХМ дефлятор индекси 122,7 фоизни ташкил қилди.

Январь-март ойларида вилоят ялпи ҳудудий маҳсулотининг иқтисодий фаолият турлари бўйича таркиби

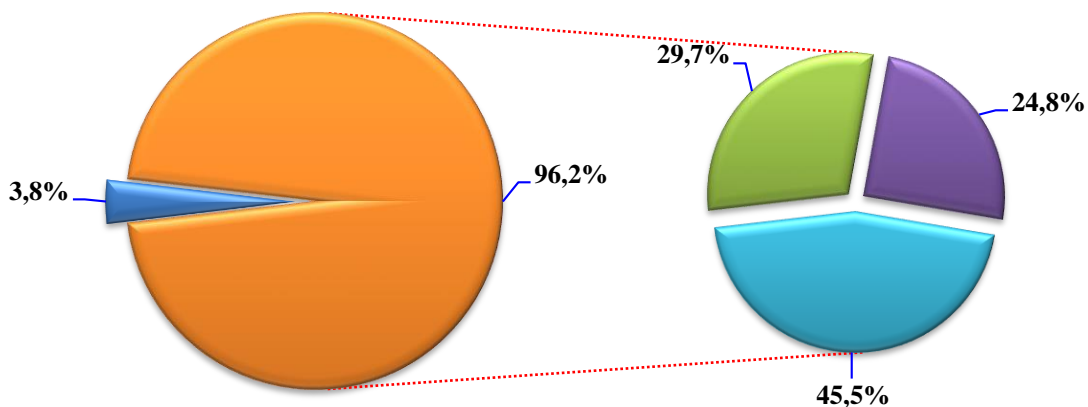
	Млрд.сўм		2018 йил январь-мартга нисбатан фоиз ҳисобида
	2018 йил	2019 йил	
I. Ялпи ҳудудий маҳсулот, жами	4485,4	5791,2	105,2
<i>шу жумладан:</i>			
Тармоқларнинг ялпи қўшилган қиймати	4365,8	5570,7	105,2
Маҳсулотларга соф солиқлар	119,6	220,5	107,7
II. Тармоқларнинг ялпи қўшилган қиймати	4365,8	5570,7	105,2
Қишлоқ, ўрмон ва балиқ хўжалиги	1345,9	1653,8	101,2
Саноат (қурилишни қўшган ҳолда)	1007,8	1380,6	114,6
Саноат	774,5	1112,2	117,0
Қурилиш	233,3	268,4	106,5
Хизматлар	2012,1	2536,3	103,0
Савдо, яшаш ва овқатланиш бўйича хизматлар	447,9	525,2	102,3
Ташиш ва сақлаш, ахборот ва алоқа хизматлари	472,2	513,8	101,5
Бошқа хизматлари	1092,0	1497,3	104,0

**Январь-мартда ялпи ҳудудий маҳсулотнинг тармоқлар бўйича таркиби
(фоизда)**

2018 йил январь-март



2019 йил январь-март



- Маҳсулотларга соф солиқлар
- Қишлоқ, ўрмон ва балиқ хўжалиги
- Хизматлар
- Тармоқларнинг ялпи қўшилган қиймати
- Саноат (қурилишни қўшган ҳолда)

2019 йилнинг январь-март ойларида вилоятнинг ялпи ҳудудий маҳсулотининг ўсиш суръатига асосий таъсири саноат (117,0%), қурилиш (106,5%) ва бошқа хизматлар (104,0) тармоқларидаги ялпи қўшилган қиймат ҳиссасига тўғри келмоқда.

ЯХМ ишлаб чиқариш умумий ҳажмининг 67,7 фоизи кичик тадбиркорлик (бизнес) ҳиссасига тўғри келди ва бу кўрсаткич 2018 йил январь-мартга нисбатан 3,7 бандга камайган.

2019 йил январь-мартда ялпи ҳудудий маҳсулот ҳажмида хизматлар улуши 45,5 фоизни ташкил қилди.

II. САНОАТ

Вилоятда саноат корхоналарида таркибий ўзгаришларни амалга ошириш ҳамда ишлаб чиқариш қувватларини техник ва технологик жиҳатдан янгилаш жараёнларининг жадаллашиши натижасида 2019 йилнинг январь-март ойларида саноат маҳсулотлари ишлаб чиқариш ҳажми 3088,5 млрд. сўмни ташкил этиб, ўтган йилнинг шу даврига нисбатан ўсиш суръати 117,0 фоиз бўлди.

Ҳисобот даврида 1582,1 млрд. сўмлик истеъмол товарлари ишлаб чиқарилиб, 2018 йил январь-мартга нисбатан 102,1 фоизни ташкил этди. Жумладан, 610,8 млрд. сўмлик озиқ-овқат маҳсулотлари ҳамда 971,2 млрд. сўмлик ноозиқ-овқат моллари (2018 йил январь-мартга нисбатан мос равишда 101,2 ва 102,6 фоиз) ишлаб чиқарилди.

Тармоқлараро саноат кооперацияларини ривожлантириш, тайёр маҳсулотлар, бутловчи қисмлар ва материаллар ишлаб чиқаришни маҳаллийлаштириш дастурини амалга ошириш доирасида тадбиркорлик субъектлари томонидан 2019 йилнинг январь-март ойларида 97,9 млрд. сўмлик маҳаллийлаштирилган маҳсулотлар ишлаб чиқарилди.

2019 йил январь-мартда иқтисодий фаолият турлари бўйича саноат маҳсулотларини ишлаб чиқариш

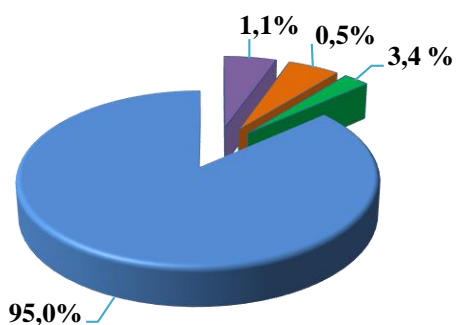
	млрд. сўм	ўсиш суръати, фоиз ҳисобида
Иқтисодий фаолиятнинг алоҳида турлари бўйича саноат маҳсулотлари ишлаб чиқариш ҳажми	3088,5	117,0
Тоғ-кон саноати ва очиқ конларни ишлаш	14,2	78,4
<i>шу жумладан:</i>		
Металл рудаларини қазиб олиш	0,07	85,0
Қайта ишлаш саноати	2946,3	118,0
<i>шу жумладан:</i>		
Озиқ-овқат маҳсулотлари, ичимликлар тамаки маҳсулотлари ишлаб чиқариш	1110,5	102,3
Тўқимачилик маҳсулотлари, кийимлар, тери ва унга тегишли маҳсулотлар ишлаб чиқариш	622,0	97,9
Ёғоч ва пўкак буюмлар, похол ва тўқиш учун материаллардан буюмлари, қоғоз ва қоғоз маҳсулотлари, мебеллар ишлаб чиқариш	32,5	108,3

	<i>млрд. сўм</i>	<i>ўсиш суръати, фоиз ҳисобида</i>
Ёзилган материалларни нашр қилиш ва акс эттириш	8,0	115,9
Кокс ва нефтни қайта ишлаш маҳсулотлари ишлаб чиқариш	0,6	50,2
Кимё маҳсулотлари, резина ва пластмасса буюмлар ишлаб чиқариш	66,4	105,1
Асосий фармацевтика маҳсулотлари ва препаратлари ишлаб чиқариш	13,0	89,6
Бошқа нометалл минерал маҳсулотлар ишлаб чиқариш	88,6	116,5
Металлургия саноати	70,8	79,1
Автотранспорт воситалари, тиркамалар ва ярим притсеplar ишлаб чиқариш ҳамда машина ва ускуналарни таъмирлаш ва ўрнатиш, тайёр металл буюмлар ишлаб чиқариш	895,6	211,0
Электр, газ, буғ билан таъминлаш ва ҳавони кондициялаш	111,6	109,0
Сув билан таъминлаш; канализация тизими, чиқиндиларни йиғиш ва утилизация қилиш	16,4	75,6

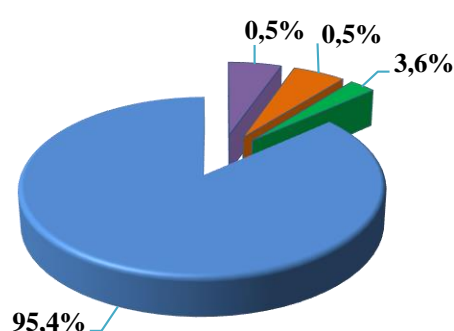
Иқтисодий фаолият турлари бўйича саноат маҳсулотларини ишлаб чиқариш

(умумий ҳажмга нисбатан фоиз ҳисобида)

2018 йил январь-март



2019 йил январь-март



- Ишлаб чиқарадиган саноат
- Тоғ-қон саноати ва очик қонларни ишлаш
- Электр, газ, буғ билан таъминлаш ва ҳавони кондициялаш
- Сув билан таъминлаш, канализация тизими, чиқиндиларни йиғиш ва утилизация қилиш

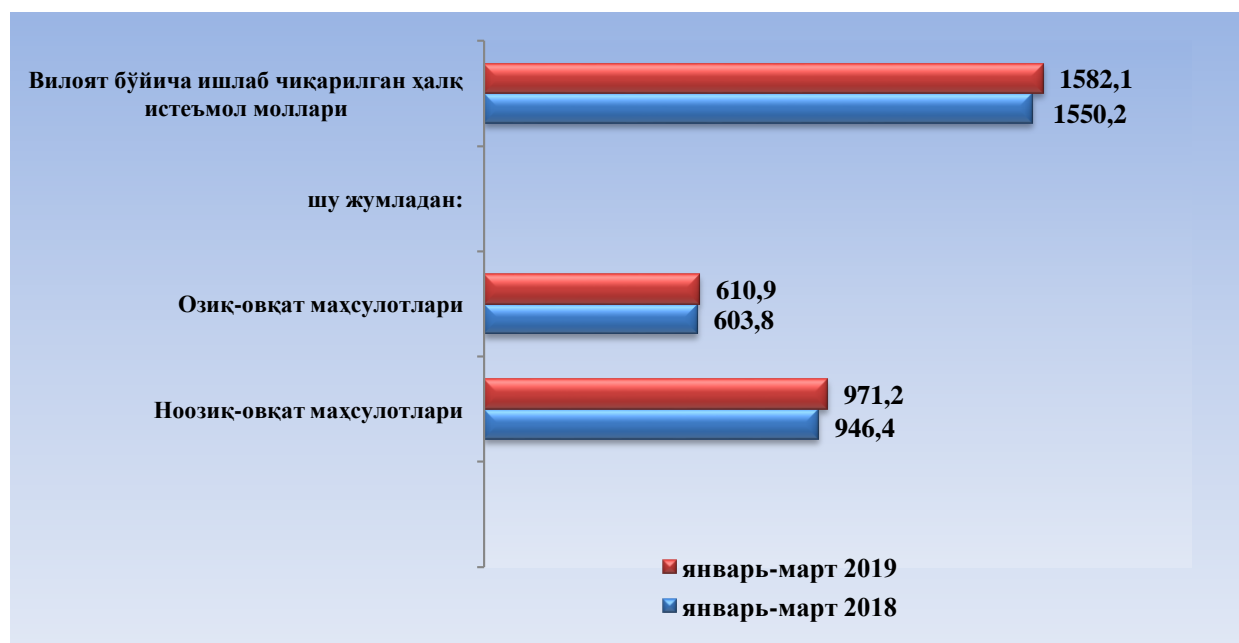
Ишлаб чиқарилган халқ истеъмоли моллари, млрд.сўм

Истеъмол товарларини ишлаб чиқариш	2018 йил январь-март	2019 йил январь-март
Истеъмол товарларини ишлаб чиқариш	1582,1	102,1

шу жумладан:

Озиқ-овқат товарлари	610,9	101,2
----------------------	-------	-------

Ноозиқ-овқат товарлари	971,2	102,6
------------------------	-------	-------



**Иқтисодий фаолият турлари бўйича саноат маҳсулоти турларини
ишлаб чиқариш (йирик корхоналар бўйича)**

	ўлчов бирлиги	2019 йил январь-март	2018 йил январь- мартга нисбатан %
--	------------------	-------------------------	---

Қайта ишлаш саноати

Таркибида иккита таъминловчи элемент–азот ва фосфор бўлган минерал ёки кимёвий ўғитлар	МИНГ ТН.	3,43	79,6
Арок	МИНГ Л. 100% спирт	43,8	10,0
Узум виноси ёки узум турпини дистиллаш натижасида олинган спирт настойкалари, коньяк спиртидан ташқари	МИНГ Л. 100% спирт	38,6	39,5
Узум виноси	МИНГ Л.	188,7	57,0
Пиво (пиво ишлаб чиқариш чиқиндилардан ташқари)	МИНГ Л.	1601,0	31,8
Юмшоқ буғдой ва спелта уни	МИНГ ТН.	38,3	102,3
Биринчи навли ундан тайёрланган буғдой нони(буханка), оғирлиги 600 г	ТН.	177,0	96,7
Тозаланган пахта ёғи ва унинг фракциялари (кимёвий модификация қилинганларидан ташқари)	ТН.	3641,0	92,8
Пахта толаси	МИНГ ТН.	16,0	59,2
Пахта чигити	МИНГ ТН.	25,2	64,3
Пахта тивити (линт)	ТН	1443,0	69,6
Электр, газ, буғ билан таъминлаш ва ҳавони кондициялаш			
Иссиқлик электр марказлари (ИЭМ) ишлаб чиқарган электр энергияси	млн.кВт/с	13,4	150,6
Буғ ва иссиқ сув (иссиқлик энергияси)	минг Гкал.	21,8	101,6

**2019 йилнинг январь-мартида
саноат маҳсулоти ишлаб чиқариш**

(млрд. сўм)

	Ҳажми		Аҳоли жон бошига	
	млрд. сўм	2018 йилнинг январь- мартига нисбатан фоизда	минг. сўм	2018 йилнинг январь- мартига нисбатан фоизда
Самарқанд вилояти	3088,5	117,0	811,4	140,6
Самарқанд ш.	1339,5	131,0	2483,9	138,8
Каттақўрғон ш.	75,2	138,2	853,8	170,7
туманлар:				
Оқдарё	40,0	66,6	256,5	82,5
Булунғур	114,1	92,8	623,0	114,9
Жомбой	630,2	189,5	3750,9	193,3
Иштихон	40,1	74,1	126,7	93,8
Каттақўрғон	74,4	110,1	278,1	139,6
Қўшрабат	5,3	97,7	41,3	121,3
Нарпай	76,7	110,1	367,1	138,6
Нуробод	7,2	97,3	49,2	120,1
Пайарик	53,3	91,0	217,8	114,6
Пастдарғом	93,7	89,4	270,4	113,1
Пахтачи	51,9	119,0	366,7	150,4
Самарқанд	195,7	94,9	793,3	123,5
Тайлоқ	109,4	101,6	441,0	126,4
Ургут	181,7	105,0	285,5	128,4

Истеъмол товарларини ишлаб чиқариш

	Ҳажми		Аҳоли жон бошига	
	млрд. сўм	2018 йилнинг январь-мартига нисбатан фоизда	минг. сўм	2018 йилнинг январь-мартига нисбатан фоизда
Самарқанд вилояти	1582,1	102,1	415,7	99,9
Самарқанд ш.	700,9	100,7	1299,7	99,0
Каттакўрғон ш.	28,7	101,5	326,3	100,1
туманлар:				
Оқдарё	34,2	104,3	219,5	102,4
Булунғур	79,6	103,7	434,9	101,5
Жомбой	67,5	101,8	401,7	99,1
Иштихон	24,1	102,7	96,9	100,4
Каттакўрғон	42,5	103,4	158,8	101,3
Қўшрабат	4,8	102,2	37,7	99,9
Нарпай	42,8	101,7	204,8	99,9
Нуробод	5,5	102,9	37,2	100,8
Пайариқ	30,8	100,6	126,0	98,3
Пастдарғом	71,5	103,6	206,1	101,5
Пахтачи	26,1	100,4	184,4	98,4
Самарқанд	168,1	104,6	681,3	102,4
Тайлоқ	104,2	108,4	530,8	106,0
Ургут	150,8	100,2	304,2	97,5

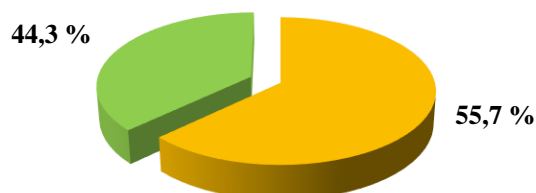
Чет эл инвестициялари иштирокидаги корхоналар маҳсулотларининг ишлаб чиқарилиши

Ҳисобот даврида хорижий инвестициялар иштирокидаги корхоналар томонидан 1350,8 млрд. сўмлик маҳсулот ишлаб чиқарилди.

Жорий йилда қўшма корхоналарнинг умумий ишлаб чиқаришдаги улуши 43,7 % ни ташкил этди.

Чет эл инвестициялари иштирокидаги корхоналар маҳсулотларининг саноатнинг умумий ҳажмидаги улуши, %да

2018 йил январь-март



2019 йил январь-март



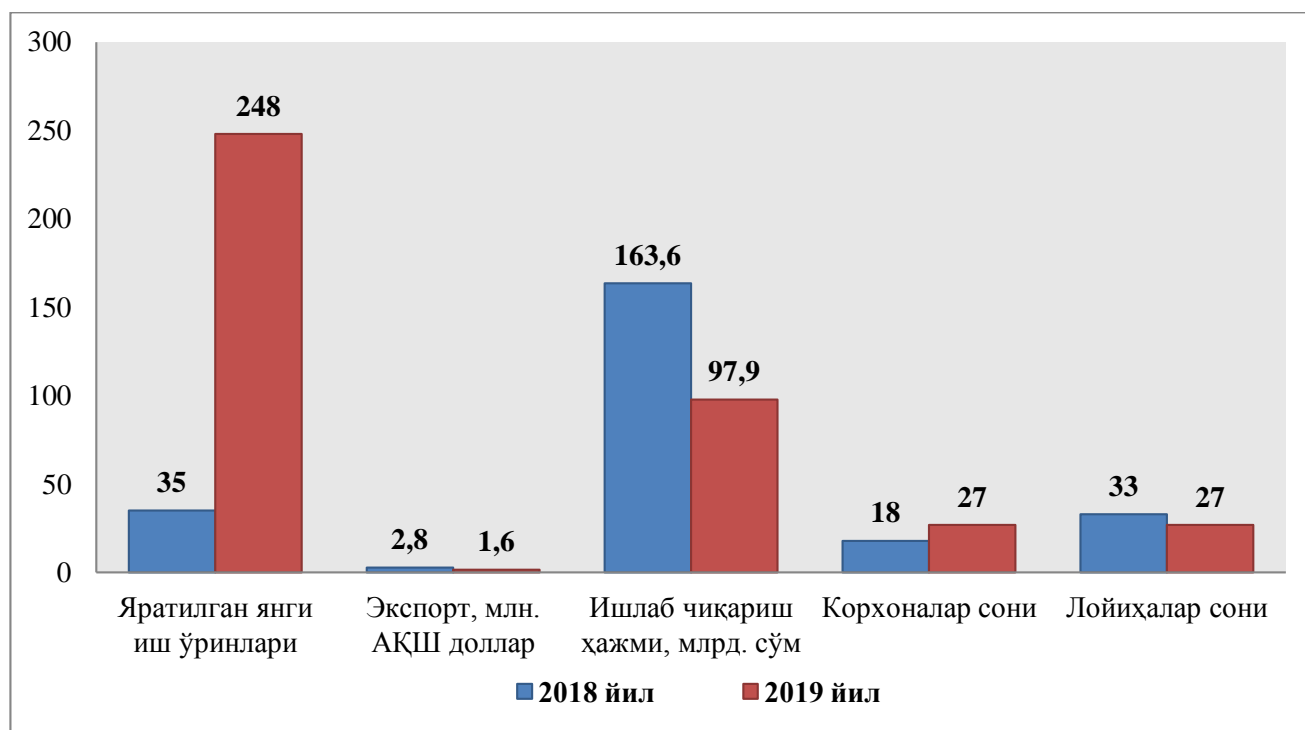
Тайёр маҳсулотлар, бутловчи қисмлар ва материаллар ишлаб чиқаришни маҳаллийлаштириш Дастурининг амалга оширилиши

Вилоятда саноат маҳсулотлари ишлаб чиқаришнинг ривожланишига тайёр маҳсулотлар, бутловчи қисмлар ва материаллар ишлаб чиқаришни маҳаллийлаштириш Дастурининг амалга оширилиши ҳам ўз таъсирини кўрсатди, мазкур дастур асосида киритилган 27 та лойиҳа бўйича 97,9 млрд. сўмлик маҳсулотлар ишлаб чиқарилган бўлиб, 1,6 млн. АҚШ доллари миқдорида маҳаллийлаштирилган маҳсулотлар экспорт қилинди ва 248 та янги иш ўринлар яратилди.

Ўтган йилнинг мос даври билан таққослаганда 2019 йил январь-март ойларида янги ташкил этилган иш ўринлари сони 7,1 мартага ошди. Шу билан бирга, 2018 йил январь-мартга нисбатан маҳаллийлаштирилган маҳсулотларни ишлаб чиқариш ва экспорт ҳажми пасайиши кузатилди.

**Тайёр маҳсулотлар, бутловчи қисимлар ва материаллар ишлаб чиқаришни
маҳаллийлаштириш Дастурининг асосий кўрсаткичлари**
(январь-март ойлари учун)

	2018 йил	2019 йил
Лойиҳалар сони, бирлик	33	27
Корхоналар сони, бирлик	18	27
Ишлаб чиқариш ҳажми, млрд. сўм	163,6	97,9
Экспортга қилинган маҳаллийлаштирилган маҳсулот ҳажми, млн. АҚШ долл	2,8	1,6
Яратилган янги иш ўринлари, бирлик	35	248

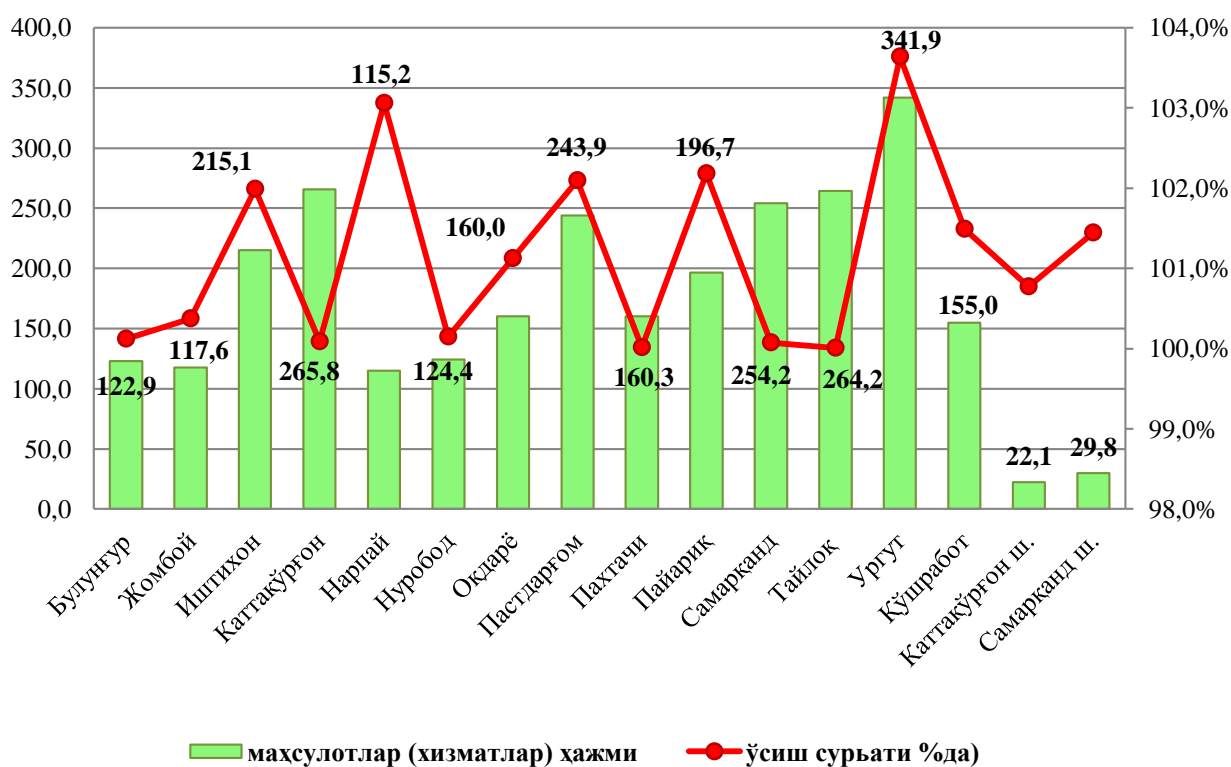


Ш. ҚИШЛОҚ, ЎРМОН ВА БАЛИҚ ХЎЖАЛИГИ

2019 йилнинг январь-мартида қишлоқ, ўрмон ва балиқ хўжаликлари томонидан ишлаб чиқарилган маҳсулотлар (кўрсатилган хизматлар) умумий ҳажми 2789,1 млрд. сўмни ёки 2018 йилнинг шу даврига нисбатан 101,2 фоизни ташкил этди.

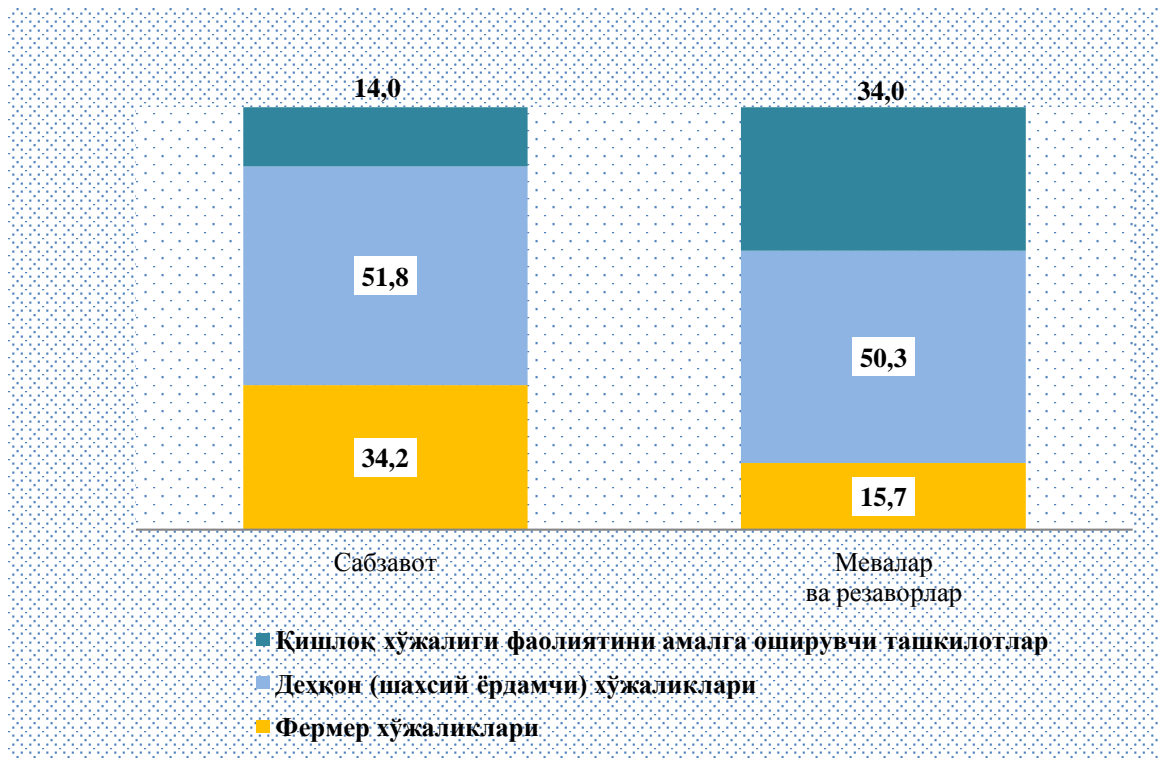
Шу жумладан, деҳқончилик ва чорвачилик, овчилик ва бу соҳаларда (кўрсатилган хизматлар) ҳажми 2603,4 млрд. сўмни (101,1 фоиз), ўрмончилик хўжаликларида 182,8 млрд. сўмни (102,6 фоиз), балиқчилик хўжаликларида 2,9 млрд. сўмни (105,2 фоиз) ташкил қилди.

**Ҳудудлар кесимида қишлоқ, ўрмон ва балиқ хўжаликлирида ишлаб чиқарилган маҳсулот ҳажми (млрд. сўм)
(2019 йил 1 апрель ҳолатига)**



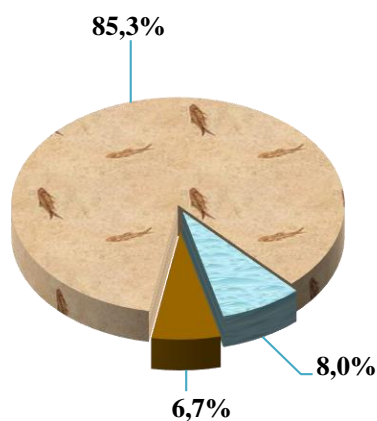
Ҳосил йиғими. 2019 йил январь-март ойларида барча тоифадаги хўжаликлар томонидан 2757,0 тонна сабзавотлар (84,3 фоиз), 365 тонна мева ва резаворлар (103,5 фоиз) етиштирилди.

2019 йилнинг январь-мартида етиштирилган асосий қишлоқ хўжалик маҳсулотлари улуши

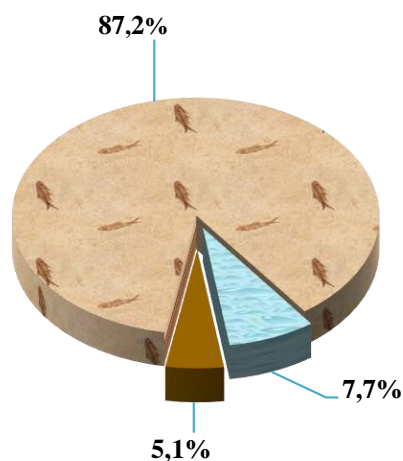


Қишлоқ хўжалиги маҳсулотлари ишлаб чиқариш ҳажмининг хўжалик тоифалари бўйича тақсимланиши
(умумий ҳажмга нисбатан фоиз ҳисобида)

2018 йил январь-март



2019 йил январь-март



- Дехқон (аҳолининг шахсий ёрдамчи) хўжаликлари
- Фермер хўжаликлари
- Қишлоқ хўжалиги фаолиятини амалга оширувчи ташкилотлар

Чорвачилик. 2019 йилнинг 1 январь-март ҳолатига ўтган йилнинг шу даврига нисбатан йирик шохли қорамоллар 104,6 фоизга (1540,9 минг бошни ташкил қилди), шу жумладан сигирлар 103,8 фоизга (651,9 минг бош), қўй ва эчкилар 103,8 фоизга (2369,1 минг бош), отлар 105,0 фоизга (24980 бош) ва паррандалар 105,6 фоизга (11736,6 минг бошга) ўсди.

Барча ҳудудларда чорвачилик маҳсулотлари (гўшт, сут, тухум) ишлаб чиқаришнинг ўсиши асосан деҳқон ва фермер хўжаликлари ҳисобига бўлиб, гўшт ишлаб чиқариш умумий ҳажмида уларнинг улуши 90,8 ва 4,8 фоизни, сут ишлаб чиқаришда 96,2 ва 3,7 фоизни, тухум ишлаб чиқаришда 36,0 ва 13,5 фоизни ташкил этди.

**2019 йилнинг 1 апрель ҳолатига хўжалик тоифалари бўйича
чорва моллари ва паррандалар бош сони**

	Барча тоифадаги хўжаликларда		Шу жумладан:					
			Фермер хўжаликларида		Деҳқон (аҳолининг шахсий ёрдамчи) хўжаликларида		Қишлоқ хўжалиги фаолиятини амалга оширувчи ташкилотларида	
	минг бош	ўсиш суръати, %	минг бош	ўсиш суръати, %	минг бош	ўсиш суръати, %	минг бош	ўсиш суръати, %
Йирик шохли қорамол	1540,9	104,6	71,2	106,6	1460,5	104,5	9,2	103,1
<i>шужумладан:</i> сигирлар	651,9	103,8	26,7	103,1	624,1	103,8	1,1	100,0
Қўй ва эчкилар	2369,1	103,8	129,6	101,6	2143,5	105,2	96,0	82,3
Отлар	25,0	105,0	2,3	104,3	22,4	105,4	0,3	86,2
Паррандалар	11736,6	105,6	3041,3	106,8	5043,8	109,1	3651,5	100,4

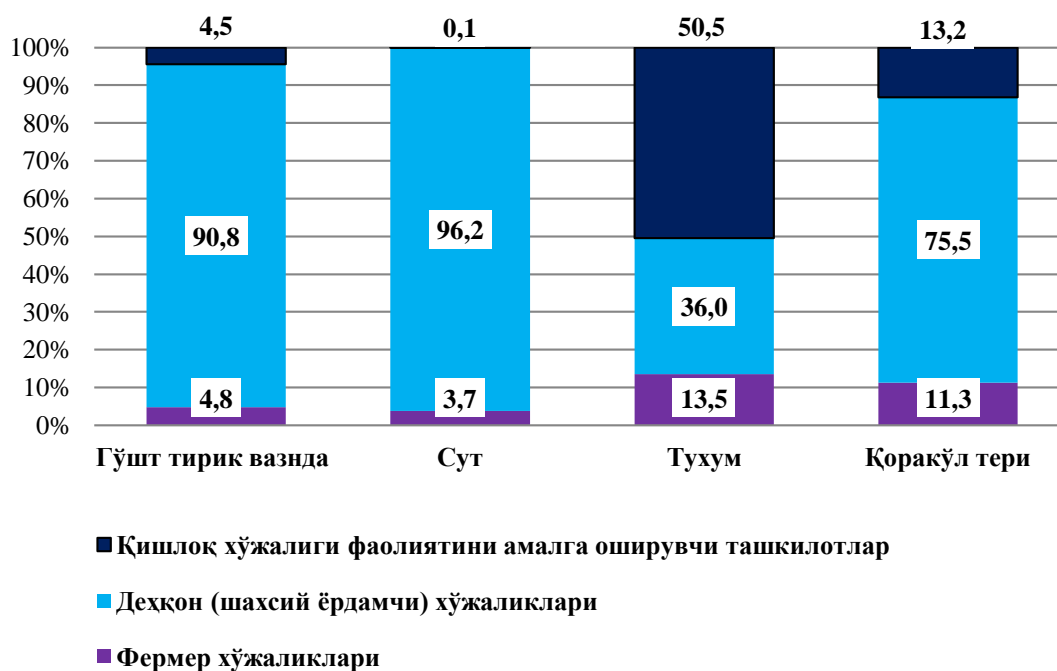
Деҳқон (аҳолининг шахсий ёрдамчи) хўжаликларида йирик шохли қорамолларнинг улуши 94,8 фоизни, фермер хўжаликларида эса 4,6 фоизни, шу жумладан, сигирлар мос равишда 95,7 ва 4,1 фоизни, қўй ва эчкилар 90,5 ва 5,5 фоизни, отлар 89,6 ва 9,1 фоизни, паррандалар 43,0 ва 25,9 фоизни ташкил этди.

2019 йилнинг январь-мартда барча тоифадаги хўжаликларда тирик вазн ҳисобида 60,1 минг тонна гўшт (2018 йилнинг январь-мартга нисбатан 103,2 фоизга кўп), 264,2 минг тонна сут (100,3 фоизга кўп), 245,3 млн. дона тухум (101,1 фоизга кўп) ишлаб чиқарилди.

**2019 йилнинг 1 апрель ҳолатига хўжалик тоифалари бўйича ишлаб чиқарилган
чорвачилик маҳсулотлари**

	<i>миқдори</i>	<i>ўсиш суръати, %</i>
Гўшт (тирик вазнда), минг тонна	60,1	103,2
<i>шу жумладан:</i>		
Фермер хўжаликларида	2,9	127,4
Дехқон (аҳолининг шахсий ёрдамчи) хўжаликларида	54,5	103,2
Қишлоқ хўжалиги фаолиятини амалга оширувчи ташкилотларида	2,7	86,7
Сут, минг тонна.	264,2	100,3
<i>шу жумладан:</i>		
Фермер хўжаликларида	9,8	107,0
Дехқон (аҳолининг шахсий ёрдамчи) хўжаликларида	254,0	100,1
Қишлоқ хўжалиги фаолиятини амалга оширувчи ташкилотларида	0,3	82,6
Тухум, млн. дона	245,3	101,1
<i>шу жумладан:</i>		
Фермер хўжаликларида	33,2	104,2
Дехқон (аҳолининг шахсий ёрдамчи) хўжаликларида	88,3	101,2
Қишлоқ хўжалиги фаолиятини амалга оширувчи ташкилотларида	123,8	100,2

Чорвачилик маҳсулотлари ишлаб чиқариш таркиби
(ишлаб чиқариш умумий ҳажмига нисбатан фоиз ҳисобида)



Фермер хўжаликлари. 2019 йилнинг январь-мартида фермер хўжаликлари томонидан ишлаб чиқарилган қишлоқ хўжалиги маҳсулотлари ҳажми 201 млрд. сўмни ташкил қилди. Қишлоқ хўжалиги маҳсулотлари умумий ҳажмида фермер хўжаликларининг улуши 7,2 фоизни ташкил этди.

2019 йилнинг 1 апрель ҳолатига фермер хўжаликларида 71,2 минг бош йирик шохли қорамол, шу жумладан 26,7 минг бош сигир, 129,6 минг бош қўй ва эчкилар, 2265 бош от ва 3041,3 минг бош паррандалар мавжуд.

**2019 йил январь-март ҳолатига фермер хўжаликлари томонидан ишлаб
чиқарилган асосий турдаги қишлоқ хўжалик маҳсулотлари**

	<i>январь-март</i>				<i>2018 январь-мартга нисбатан фоиз ҳисобида</i>
	<i>2018 йил</i>		<i>2019 йил</i>		
	<i>минг тонна</i>	<i>ишлаб чиқариш умумий ҳажмидаги улуши, фоиз</i>	<i>минг тонна</i>	<i>ишлаб чиқариш умумий ҳажмидаги улуши, фоиз</i>	
Сабзавот	0,9	27,0	0,9	34,2	106,8
Мева ва резаворлар	0,05	15,7	0,1	15,7	103,7
Гўшт, <i>тирик вазнда</i>	2,3	3,9	2,9	4,8	127,4
Сут	9,2	3,5	9,8	3,7	107,0
Тухум, <i>млн.дона</i>	31,8	13,1	33,2	13,5	106,8

**2019 йилнинг 1 апрель ҳолатига қишлоқ хўжалик
маҳсулотининг хўжалик тоифалари бўйича таркиби**

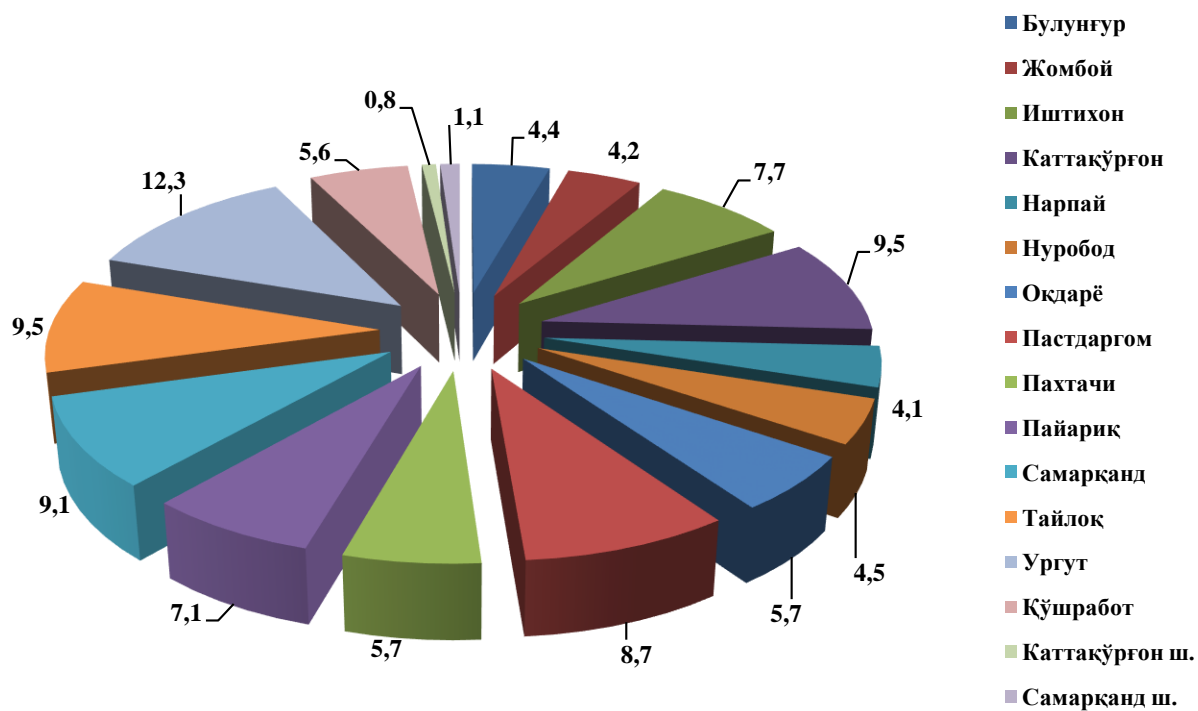
(жамига нисбатан фоиз ҳисобида)

	Фермер хўжаликларида	Деҳқон (ва аҳолининг шахсий ёрдамчи) хўжаликларида	Қишлоқ хўжалиги фаолиятини амалга оширувчи ташкilotларида
Самарқанд вилояти	7,7	87,2	5,1
Самарқанд ш.	-	44,8	55,2
Каттакўрғон ш.	-	98,3	1,7
туманлар:			
Булунғур	1,7	98,2	0,1
Жомбой	5,6	92,2	2,2
Иштихон	1,0	98,9	0,1
Каттакўрғон	5,5	82,0	12,5
Нарпай	0,9	96,6	2,5
Нуробод	8,0	84,4	7,6
Оқдарё	2,5	97,2	0,3
Пастдарғом	4,8	93,9	1,3
Пахтачи	6,7	92,8	0,5
Пайариқ	0,4	98,6	1,0
Самарқанд	17,8	52,7	29,5
Тайлоқ	33,0	66,8	0,2
Ургут	1,8	98,1	0,1
Қўшработ	5,8	93,2	1,0

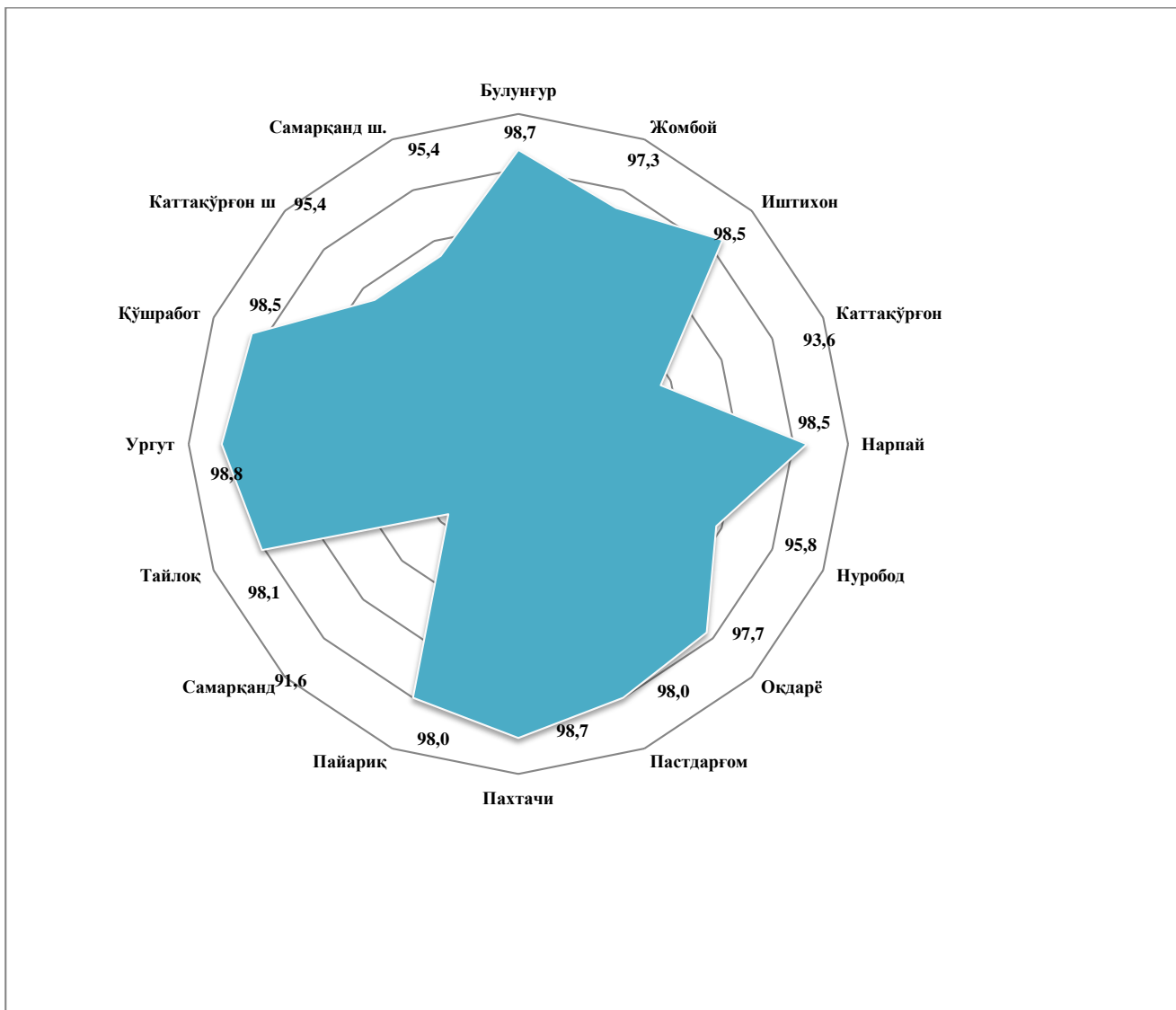
Қишлоқ хўжалик маҳсулотларини ишлаб чиқариш

	Жами (млрд сўм)	Ўсиш суръати %	Аҳоли жон бошига (минг сўмда)	Жами қишлоқ хўжалигида кичик бизнес улуши %
Самарқанд вилояти	2789,1	101,2	3806,3	97,3
Самарқанд ш.	29,8	101,4	539,3	95,4
Каттақўрғон ш.	22,1	100,8	88,1	95,4
туманлар:				
Булунғур	122,9	100,1	183,1	98,7
Жомбой	117,6	100,4	168,0	97,3
Иштихон	215,1	102,0	248,2	98,5
Каттақўрғон	265,8	100,1	267,5	93,6
Нарпай	115,2	103,1	209,0	98,5
Нуробод	124,4	100,1	147,3	95,8
Оқдарё	160,0	101,1	155,8	97,7
Пастдарғом	243,9	102,1	346,6	98,0
Пахтачи	160,3	100,0	141,6	98,7
Пайарик	196,7	102,2	244,6	98,0
Самарқанд	254,2	100,1	246,7	91,6
Тайлоқ	264,2	100,0	196,3	98,1
Ургут	341,9	103,6	495,7	98,8
Қўшработ	155,0	101,5	128,5	98,5

2019 йил январь-март ойларида қишлоқ хўжалиги маҳсулотлари ишлаб чиқариш ҳажмида ҳудудларнинг улуши, %да



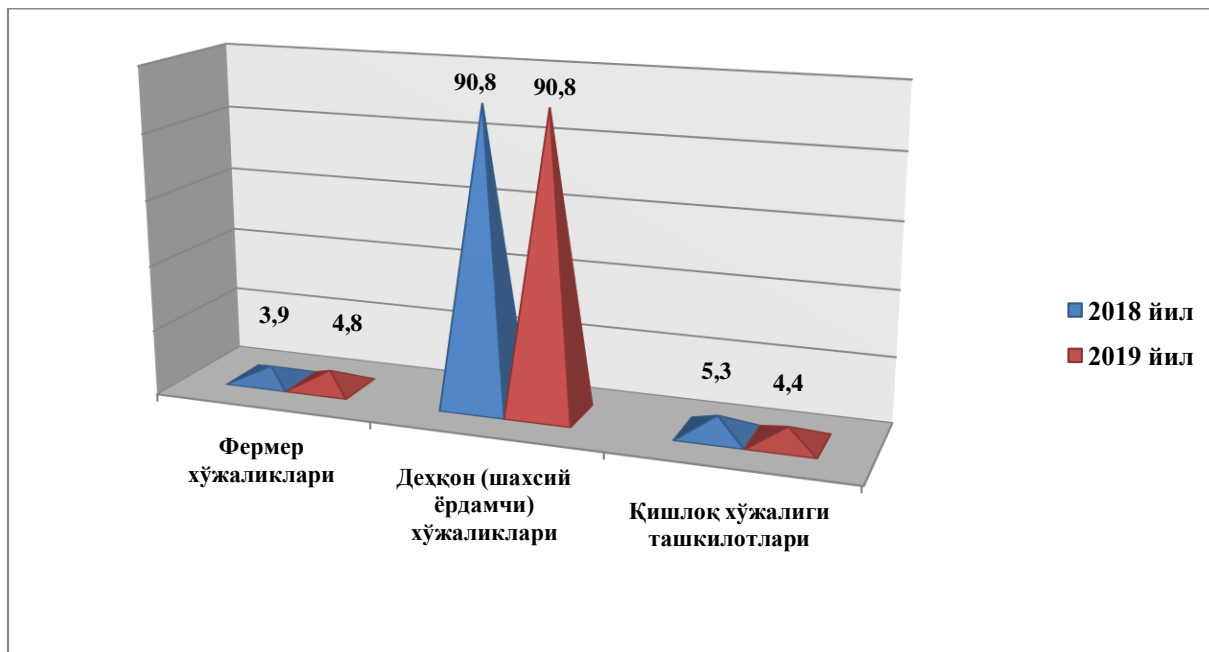
**2019 йил январь-март ойларида қишлоқ хўжалиги маҳсулотлари ишлаб чиқариш
ҳажмида кичик бизнес улуши, %да**



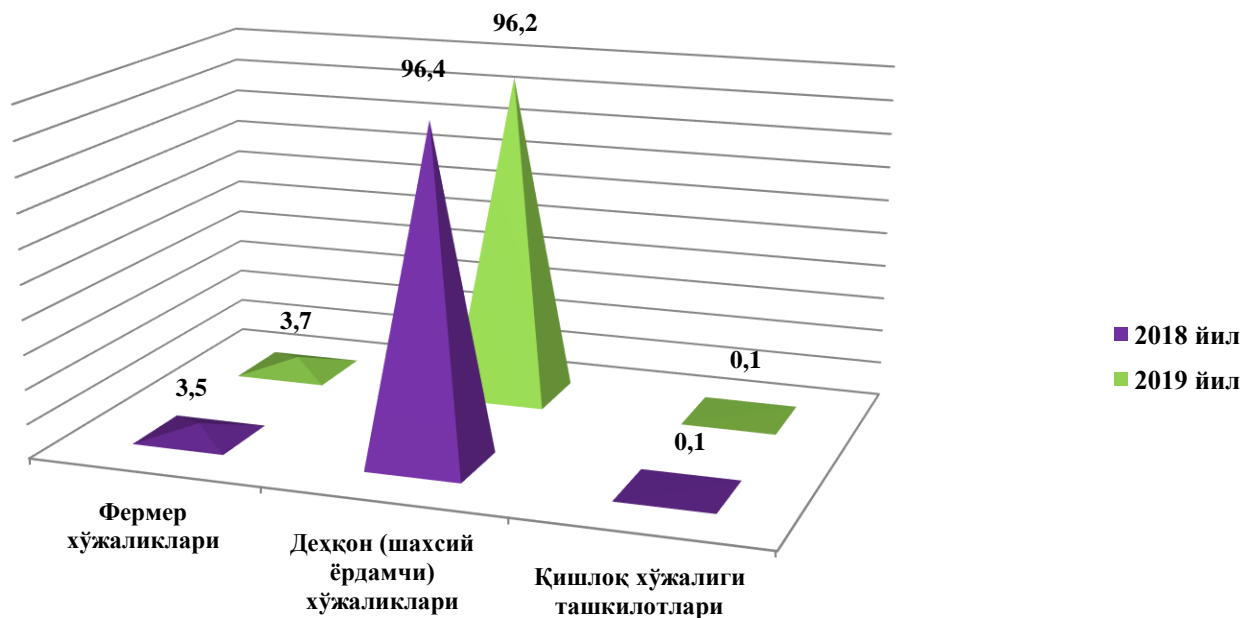
2019 йил январь-март ойларида қишлоқ хўжалиги маҳсулотлари ишлаб чиқариш ҳажмининг хўжаликлар тоифалари бўйича тақсимланиши

(умумий ҳажмга нисбатан фоиз ҳисобида)

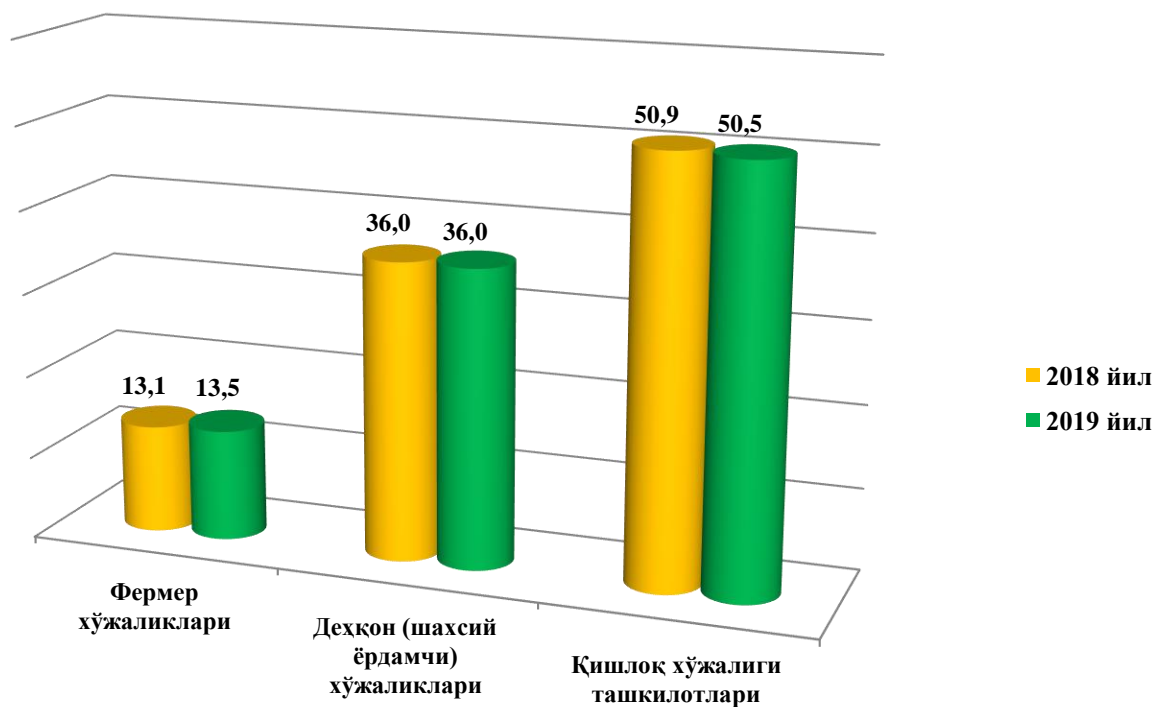
Гўшт маҳсулотлари



Сут маҳсулотлари



Тухум маҳсулотлари



Ҳосил йиғими. 2019 йил январь-март ойларида барча тоифадаги хўжаликларда - 2757 тонна сабзавот (84,3 фоизга кам), 356 тонна мева ва резаворлар (103,5 фоизга кўп) етиштирилди.

Чорвачилик маҳсулотлари ишлаб чиқариш

	Гўшт, тирик вазнда		Сут	
	тонна	2018 йилнинг январь-мартига нисбатан фоизда	тонна	2018 йилнинг январь-мартига нисбатан фоизда
Самарқанд вилояти	60091	103,2	264155	100,3
Самарқанд ш.	281	102,6	233	105,9
Каттакўрғон ш.	560	101,3	2244	100,6
туманлар:				
Булунғур	2775	100,1	13020	100,3
Жомбой	1698	99,9	16350	99,9
Иштихон	4440	105,1	27931	100,1
Каттакўрғон	4603	94,2	35620	100,1
Нарпай	2282	121,3	13445	99,9
Нуробод	3778	99,3	5828	100,2
Оқдарё	3637	103,0	11658	100,0
Пастдарғом	5847	105,9	20536	99,9
Пахтачи	3473	100,1	16324	99,9
Пайариқ	4048	107,4	24614	100,0
Самарқанд	4694	109,1	10938	100,1
Тайлоқ	4970	100,6	22366	100,0
Ургут	8848	104,4	32332	101,8
Қўшработ	4157	101,5	10716	102,1

	Тухум	
	минг дона	2018 йилнинг январь-мартга нисбатан фоизда
Самарқанд вилояти	245340	101,1
Самарқанд ш.	12377	105,0
Каттакўрғон ш.	1489	108,0
туманлар:		
Булунғур	4695	100,1
Жомбой	7082	99,4
Иштихон	5491	101,1
Каттакўрғон	11158	100,4
Нарпай	4097	100,4
Нуробод	4036	100,2
Оқдарё	4378	102,3
Пастдарғом	7409	101,3
Пахтачи	5839	100,8
Пайариқ	8090	102,3
Самарқанд	145816	101,0
Тайлоқ	5551	99,9
Ургут	8452	100,1
Кўшработ	9380	100,1

Қорамол ва паррандалар

(2019 йилнинг 1 апрель ҳолатига, бош)

	Йирик шохли қорамол		шу жумладан: сигирлар	
	бош	ўсиш суръати, фоизда	бош	ўсиш суръати, фоизда
Самарқанд вилояти	1540877	104,6	651900	103,8
Самарқанд ш.	6126	109,8	3482	109,8
Каттақўрғон ш.	31320	104,4	7837	110,6
туманлар:				
Булунғур	106384	103,7	50437	103,1
Жомбой	104147	104,1	42693	105,0
Иштихон	123948	104,8	55286	106,4
Каттақўрғон	122652	104,5	55651	107,5
Нарпай	95926	106,6	39402	103,6
Нуробод	66219	105,6	30044	104,2
Оқдарё	73928	105,0	27333	102,0
Пастдарғом	179078	104,6	72803	101,3
Пахтачи	100670	104,1	36212	102,9
Пайарик	102919	103,4	52360	100,2
Самарқанд	47428	102,7	17717	105,4
Тайлоқ	100617	106,2	44619	102,2
Ургут	180091	104,5	78677	103,7
Қўшработ	99424	103,4	37347	106,7

	Қўй ва эчкилар		Отлар	
	бош	ўсиш суръати, фоизда	бош	ўсиш суръати, фоизда

Самарқанд вилояти	2369100	103,8	24980	105,0
Самарқанд ш.	6248	100,0	59	105,4
Каттақўрғон ш.	22529	101,3	638	108,3
туманлар:				
Булунғур	143492	106,4	1210	107,2
Жомбой	142731	107,2	858	102,5
Иштихон	94642	100,7	1352	106,7
Каттақўрғон	150233	107,4	1386	103,0
Нарпай	68619	100,2	458	108,5
Нуробод	550161	101,0	2729	103,6
Оқдарё	32215	101,6	1631	104,8
Пастдарғом	174972	106,0	2831	104,0
Пахтачи	186903	106,7	630	110,9
Пайариқ	95759	103,1	1504	102,7
Самарқанд	162810	105,6	705	118,3
Тайлоқ	44661	100,1	608	109,0
Ургут	117394	108,5	2888	105,1
Қўшработ	375731	102,6	5493	103,5

	Паррандалар	
	бош	ўсиш суръати, фоизда
Самарқанд вилояти	11736600	105,6
Самарқанд ш.	409952	103,0
Каттакўрғон ш.	52645	118,9
туманлар:		
Булунғур	463834	108,3
Жомбой	1149049	103,2
Иштихон	444322	107,1
Каттакўрғон	820818	104,3
Нарпай	201565	108,6
Нуробод	262917	107,9
Оқдарё	345957	107,0
Пастдарғом	541794	106,2
Пахтачи	217321	109,2
Пайарик	596204	102,1
Самарқанд	4578634	107,3
Тайлоқ	829775	99,2
Ургут	467892	105,3
Қўшработ	353921	106,0

IV. ИНВЕСТИЦИЯЛАР ВА ҚУРИЛИШ

2019 йил январь-март ойларида асосий капиталга киритилган инвестициялар 905,0 млрд. сўм ташкил қилиб, бу ўтган йилнинг мос даврига нисбатан 74,9 фоизни ташкил қилди.

Молиялаштириш манбалари бўйича асосий капиталга киритилган инвестицияларнинг тақсимланиши

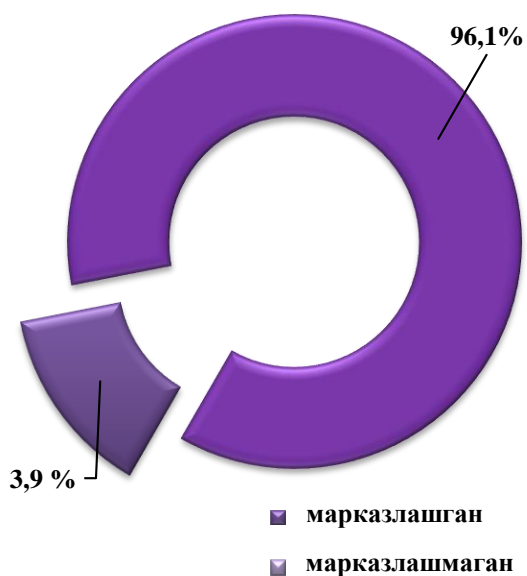
	млрд.сўм	ўсиш суръати, %	яқунга нисбатан фоиз
Асосий капиталга киритилган инвестициялар	905,0	74,9	100,0
<i>шу жумладан:</i>			
Марказлашган инвестициялар:	258,7	7,8 м	28,6
бюджет маблағлари	168,7	5,7 м	18,6
давлат мақсадли фонд маблағлари	18,9	-	2,1
ҳукумат қароли остида чет эл кредитлари	71,1	19 м	7,9
Марказлашмаган инвестициялар	646,3	55,3	71,4
корхоналарнинг ўз маблағлари <i>(маҳаллий бюджет маблағларини қўшган ҳолда)</i>	196,9	56,0	21,7
аҳоли маблағлари	264,7	68,2	29,2
тўғридан-тўғри ва бошқа хорижий инвестиция ва кредитлар	19,6	85,8	2,2
тижорат банк кредитлари ва бошқа қарз маблағлари	165,1	41,1	18,3

**2019 йил январь-мартда асосий капиталга киритилган
инвестицияларнинг технологик таркиби**

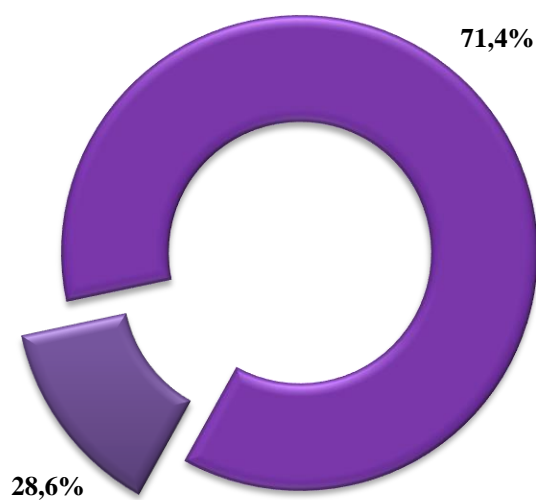
	<i>Жами</i>	<i>Давлат</i>	<i>Нодавлат</i>
Жами, млрд. сўм	905,0	278,6	626,4
<i>шу жумладан: умумий ҳажмга нисбатан фоиз кўринишида</i>	100,0	100,0	100,0
қурилиш-монтаж ишлари	61,1	81,6	52,1
машина, ускуналар, транспорт воситалари ишлаб чиқариш ва хўжалик жиҳозлар	30,4	13,9	37,6
Бошқа харажатлар	8,5	4,5	10,3

**Асосий капиталга киритилган инвестицияларда марказлашган ва
марказлашмаган инвестицияларнинг улушлари**

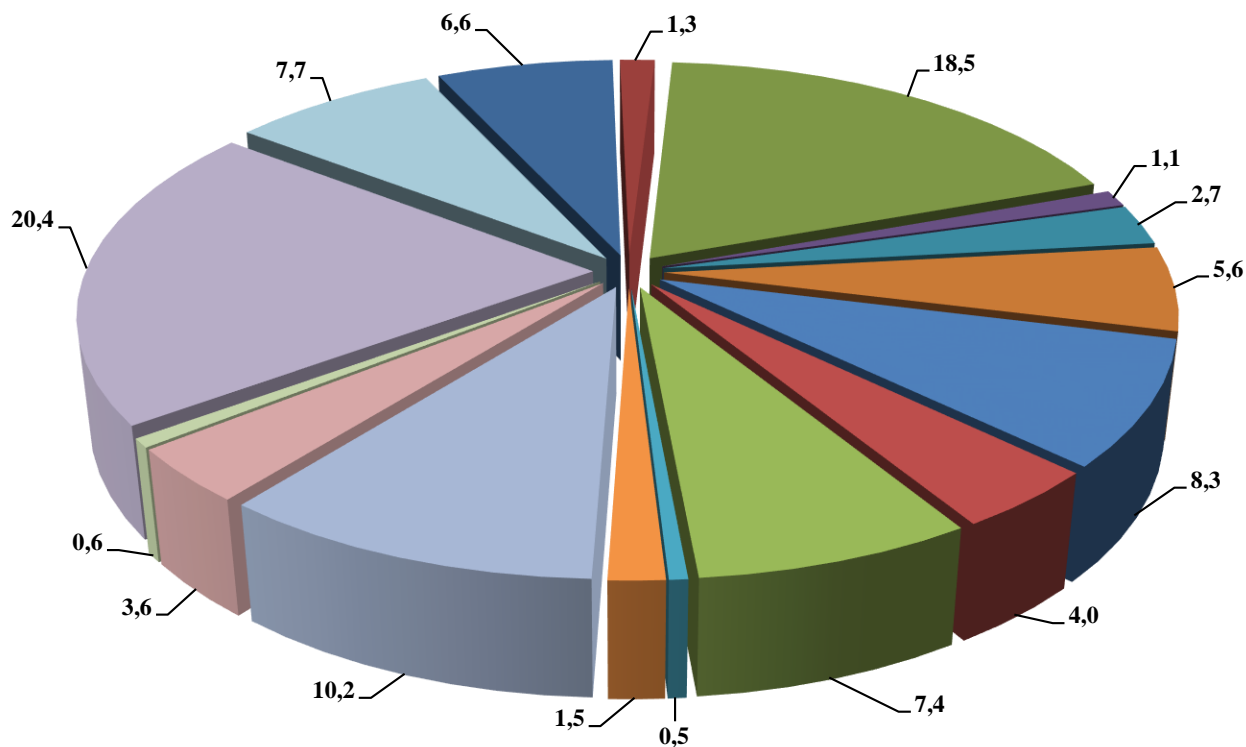
2018 йил январь-март



2019 йил январь-март



2019 йил январь-март ойларида иқтисодий фаолият турлари бўйича асосий капиталга киритилган инвестициялар
(жамига нисбатан фоизда)



- қишлоқ, ўрмон ва балиқчилик хўжалиги
- тоғ – кон саноати
- ишлаб чиқариш саноати
- электр энергияси, газ, буғ ва кондицияланган ҳаво
- сув билан таъминлаш, канализация, чиқиндиларни йиғиш ва қайта ишлаш
- қурилиш
- улгуржи ва чакана савдо, моторли транспорт воситалар ва мотоциклларни таъмирлаш
- ташиш ва сақлаш
- овқатланиш ва яшаш бўйича хизматлар
- ахборот ва алоқа
- молия ва суғурта фаолияти
- профессионал, илмий ва техник фаолият
- таълим
- соғлиқни сақлаш ва ижтимоий хизматлар кўрсатиш
- санъат, кўнгили очиш ва дам олиш
- жами фаолият турларидан ташқари: турар жой қурилишига инвестициялар
- бошқа фаолият турлари

**Асосий капиталга киритилган
инвестициялар**

	Ҳажми		Аҳоли жон бошига	
	млрд. сўм	2018 йилнинг январь- мартига нисбатан фоизда	минг сўм	2018 йилнинг январь- мартига нисбатан фоизда
Самарқанд вилояти	905,0	74,9	237,8	73,2
Самарқанд ш.	331,8	59,2	615,2	58,2
Каттакўрғон ш.	35,1	264,8	398,8	260,9
туманлар:				
Оқдарё	50,5	204,2	324,1	200,2
Булунғур	20,6	60,1	112,2	58,8
Жомбой	26,8	68,1	159,8	66,2
Иштихон	28,8	57,2	116,0	55,9
Каттакўрғон	21,7	67,6	80,9	66,2
Кўшработ	59,0	93,7	459,1	91,6
Нарпай	18,4	98,8	88,2	97,0
Пайариқ	23,0	52,6	94,2	51,3
Пастдарғом	30,7	103,8	88,5	101,6
Пахтачи	33,7	155,3	237,8	151,9
Самарқанд	71,5	105,4	289,8	103,1
Нуробод	20,2	73,0	136,9	71,4
Ургут	80,7	58,9	162,8	57,3
Тайлоқ	52,5	115,2	267,6	112,7

Ижтимоий соҳа объектларини қуриш

Жами асосий капиталга инвестицияларда турар жой қурилишига ўзлаштирилган инвестициялар 225,9 млрд. сўмни ёки жами инвестициялар ҳажмида 21,4 фоизни ташкил этди.

Янги қурилиш ва реконструкция ҳисобига турар жойлар ва ижтимоий объектларни ишга тушириш

	Барча молиялаштириш манбалари ҳисобидан			
	Ишга туширилди		2018 йил мос даврига нисбатан % да	
	Жами	жумладан, қишлоқ жойларда	жами	жумладан, қишлоқ жойларда
Турар жойлар умумий майдони, <i>минг кв.м</i>	172,5	143,5	143,5	124,5
<i>улардан</i>				
якка тартибдаги турар жойлар	112,2	110,8	109,4	113,9
намунавий лойиҳалар асосида шаҳар ва қишлоқларда қурилган якка тартибдаги турар жойлар	60,3	32,7	3,2 м	181,6
Касалхоналар, <i>ётоқ</i>	-	-	-	-
Поликлиникалар (ҚВП ларни қўшган ҳолда), <i>қатнов</i>	-	-	-	-
Умумтаълим ва ихтисослаштирилган мактаблар, <i>ўқувчи ўрни</i>	-	-	-	-
Сув тармоқлари, <i>км</i>	46,7	46,7	86,3	86,3
Газ тармоғи, <i>км</i>	9,0	9,0	63,8	63,8

2019 йил январь-мартда умумий майдони 172,5 минг кв.м. бўлган 1544 та (2018 йил январь-мартга нисбатан 143,1 фоиз), шу жумладан қишлоқ жойларида 143,5 минг кв.м. (124,6 фоиз) уй-жой фойдаланишга топширилди. Ноишлаб чиқариш соҳасига киритилган инвестициялар ҳажмидан 225,9 млрд. сўмни ёки 21,4 фоизи уй-жой қурилишида ўзлаштирилди.

Коммунал қурилиш соҳасида 46,7 км. узунликдаги ичимлик суви, 2018 йил январь-мартга нисбатан мос равишда 86,3 фоизни, газ тармоқлари 9,0 км. узунликда ишга туширилди, бу 2018 йил январь-мартга нисбатан мос равишда 63,8 фоизни ташкил қилди.

2019 йилнинг январь-мартида ишга туширилган турар жойлар

	<i>Ишга туширилди, жами</i>		<i>Улардан: якка тартибдаги турар жойлар</i>	
	<i>минг кв.м</i>	<i>2018 йил январь-март % да</i>	<i>минг кв.м</i>	<i>2018 йил январь-март % да</i>
Самарқанд вилояти	172,5	143,1	112,2	109,5
Самарқанд ш.	28,3	8,8 м	0,7	21,9
Каттақўрғон ш.	0,7	33,3	0,7	33,3
<i>туманлар:</i>				
Оқдарё	11,6	154,6	8,9	118,6
Булунғур	9,9	85,3	7,1	97,3
Жомбой	9,6	141,1	8,3	122,0
Иштихон	6,2	89,8	5,9	85,5
Каттақўрғон	9,2	139,3	7,6	115,1
Қўшрабат	9,0	128,5	7,8	116,4
Нарпай	8,7	124,2	8,7	124,2
Пайариқ	11,8	101,7	9,0	126,7
Пастдарғом	9,7	136,6	8,8	123,9
Пахтачи	8,0	121,2	6,9	104,5
Самарқанд	17,4	110,8	8,2	120,5
Нуробод	8,0	112,6	6,7	94,3
Ургут	13,5	198,5	9,1	133,8
Тайлоқ	10,9	157,9	7,8	113,0

Қурилиш фаолияти. 2019 йилнинг январь-март ойларида 587,7 млрд. сўмлик қурилиш ишлари бажарилиб, ўтган йилнинг шу даврига нисбатан ўсиш суръати 106,5 фоизни ташкил этди.

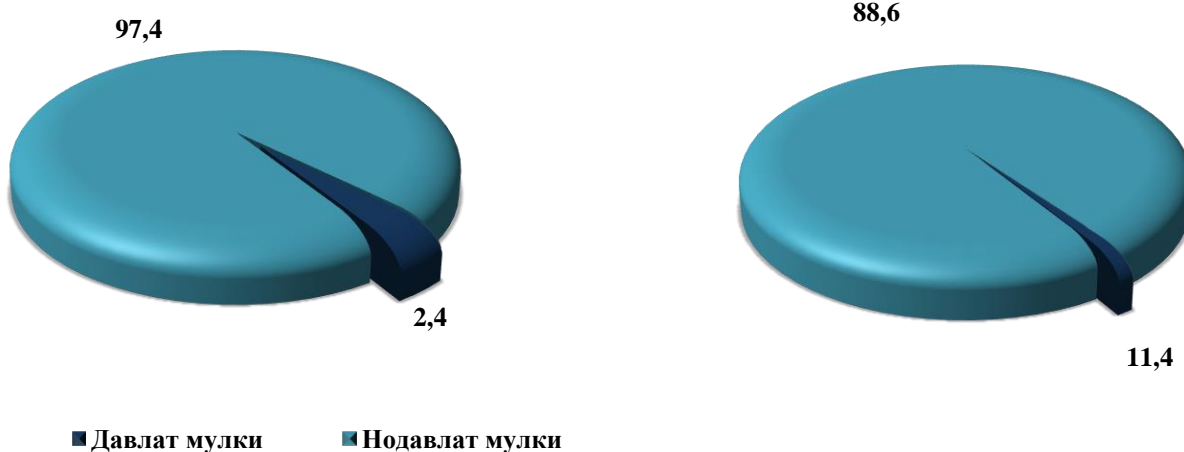
Қурилиш ишлари умумий ҳажмининг 73,6 фоизи бино ва иншоотларни қуриш бўйича қурилиш ишлари, 14,3 фоизи фуқаролик қурилиши объектларини қуриш бўйича қурилиш ишлари ва 12,1 фоизи ихтисослаштирилган қурилиш ишларига тўғри келди. Шу жумладан умумий ҳажмдан 79,6 фоизи янги қурилиш, реконструкция ва кенгайтириш ҳамда техник жиҳатдан қайта жиҳозлашга тўғри келди.

Нодавлат мулкчилик шаклидаги ташкилотлар томонидан 520,7 млрд. сўмлик қурилиш ишлари амалга оширилиб, жами қурилиш ишлари ҳажмидаги улуши 88,6 фоизни (2018 йил январь-мартга нисбатан ўсиш суръати 104,9 фоизни) ташкил қилди.

Мулкчилик шакллари бўйича қурилиш ташкилотларининг ўз кучлари билан бажарган қурилиш ишлари тақсимои
(умумий ҳажмга нисбатан фоиз ҳисобида)

2018 йил январь-март

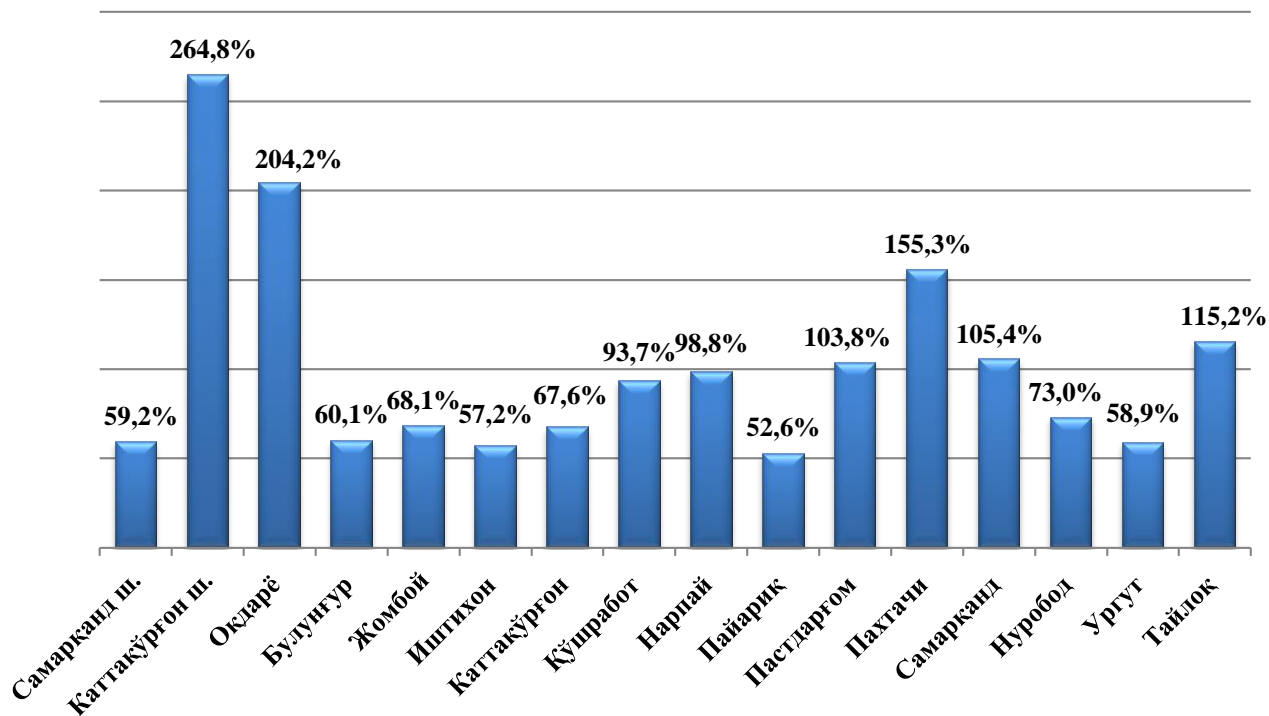
2019 йил январь-март



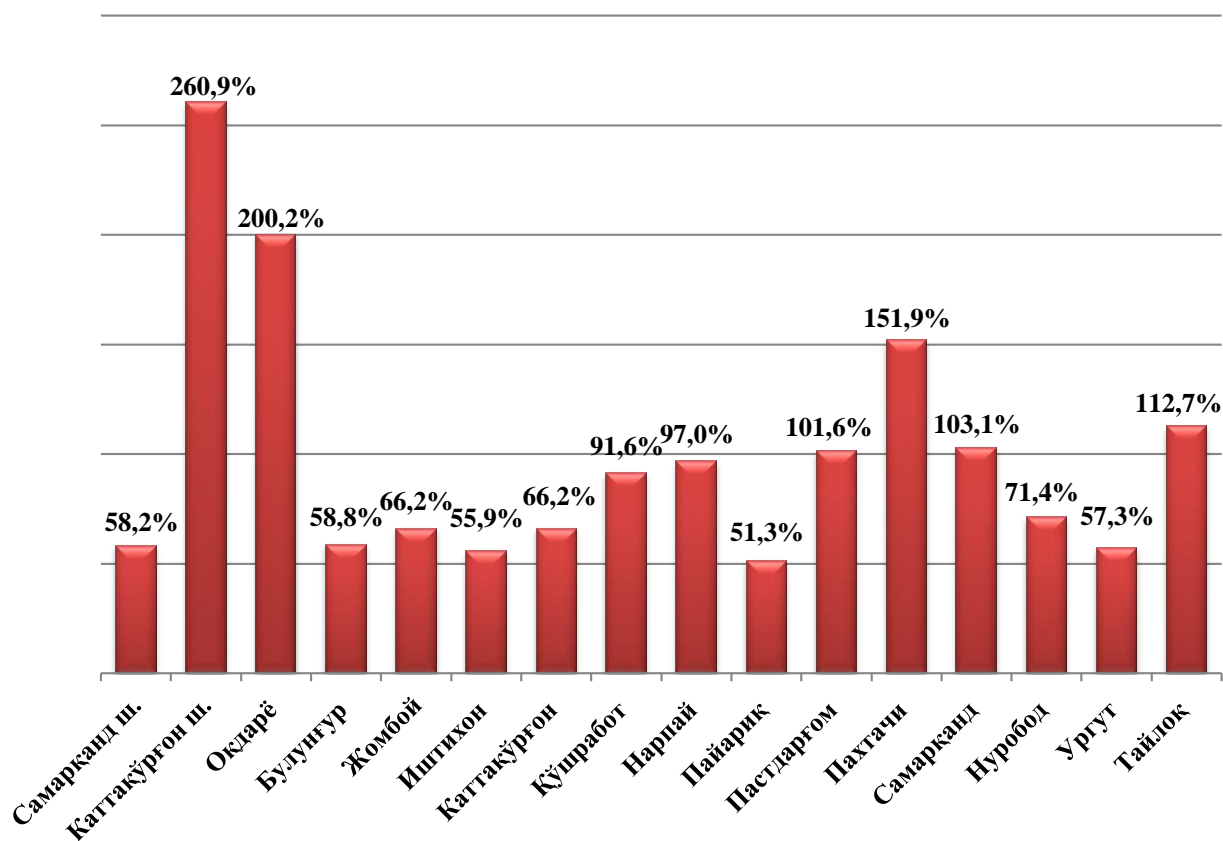
Қурилиш ишларининг бажарилиши

	Ҳажми		Аҳоли жон бошига	
	млрд. сўм	2018 йилнинг январь-мартига нисбатан фоизда	минг. сўм	2018 йилнинг январь-мартига нисбатан фоизда
Самарқанд вилояти	587,7	106,5	154,4	104,3
Самарқанд ш.	195,9	111,7	363,2	109,3
Каттақўрғон ш.	12,8	108,0	145,1	106,6
туманлар:				
Оқдарё	48,8	107,8	313,3	104,9
Булунғур	14,9	105,5	81,3	105,4
Жомбой	29,3	108,7	174,3	105,4
Иштихон	30,4	107,7	122,4	105,0
Каттақўрғон	23,7	104,8	88,7	103,3
Қўшрабат	21,0	109,7	163,1	108,1
Нарпай	21,3	102,6	102,1	101,9
Пайариқ	33,2	102,0	135,8	99,6
Пастдарғом	37,6	105,8	108,4	103,7
Пахтачи	17,0	104,8	120,2	104,1
Самарқанд	26,9	104,4	109,0	102,8
Нуробод	15,2	82,8	103,4	81,6
Ургут	33,2	100,8	67,1	98,6
Тайлоқ	26,5	102,1	135,1	100,3

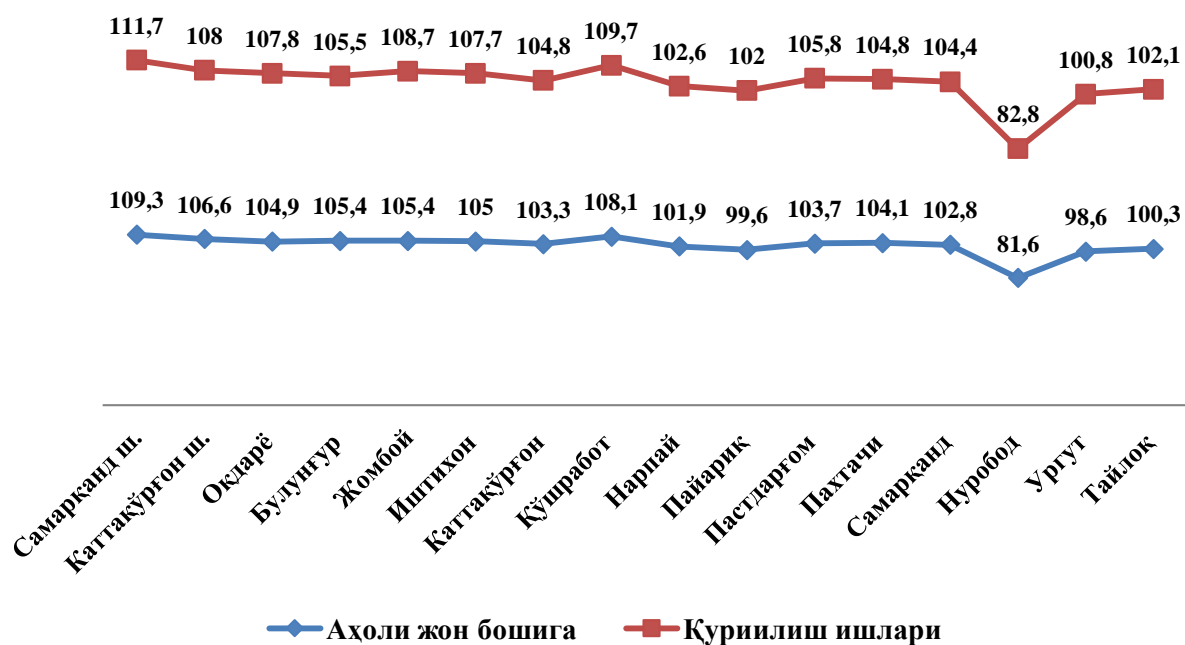
Асосий капиталга киритилган инвестицияларнинг ўтган йилга
нисбатан ўсиш суръатлари, %да



Асосий капиталга киритилган инвестицияларнинг ўтган йилга нисбатан
аҳоли жон бошига ўсиш суръатлари, %да



Қурилиш ишларининг ўтган йилга нисбатан
ўсиш суръатлари, %да



Қурилиш ташкилотлари томонидан
бажарилган қурилиш ишлари



Иқтисодий фаолият турларининг мулкчилик шакллари бўйича қурилиш ишлари



V. КОРХОНА ВА ТАШКИЛОТЛАРНИНГ МОЛИЯВИЙ НАТИЖАЛАРИ ¹⁾

Фойда. Ҳисобот маълумотларига кўра, 2019 йилнинг январь-февраль ойларида иқтисодиёт тармоқларида корхона ва ташкилотлар томонидан 50523,3 млн.сўм миқдорда якуний молиявий натижа олинди.

2019 йилнинг январь-февраль ойларида иқтисодий фаолият турлари бўйича якуний молиявий натижалари

	<i>Фойда, зарар (+,-), млн. сўм</i>	<i>2018 йил январь-февралга нисбатан фоизда</i>
Жами	50523,3	-
Тоғ-кон саноати ва очиқ конларни ишлаш	-125,1	-
Ишлаб чиқарадиган саноат	27627,3	-
Электр, газ, буғ билан таъминлаш ва ҳавони кондициялаш	-8,5	-
Қурилиш	500,4	125,6
Савдо	7958,8	94,8
Ташиш ва сақлаш	16510,6	2,1м
Сув билан таъминланиш; канализация тизими, чикиндиларни йиғиш ва утилизация қилиш	-2995,9	-
Ахборот ва алоқа	10,0	126,6
Кўчмас мулк билан операциялар	243,9	91,2
Профессионал, илмий ва техник фаолият	646,3	178,8
Таълим	48,7	145,0
Қишлоқ, ўрмон ва балиқ хўжалиги	1,8	-
Яшаш ва овқатланиш бўйича хизматлар	52,1	36,0
Соғлиқни сақлаш ва ижтимоий хизматлар кўрсатиш	53,0	4,8м

¹⁾Бюджет ва бошқа нотижорат ташкилотлар, маҳсулот ишлаб чиқарувчи қишлоқ хўжалик корхоналари, фермер ва деҳқон хўжаликлари, сугурта ташкилотлари, банклар, кичик корхоналар ва микрофирмаларсиз.

Ижобий молиявий натижа (фойда)нинг асосий қисми ишлаб чиқарадиган саноат корхоналарига – 27627,3 млн. сўмга, ташиш ва сақлаш корхоналарига – 16510,6 млн. сўмга, савдо корхоналарига – 7958,8 млн. сўмга тўғри келади.

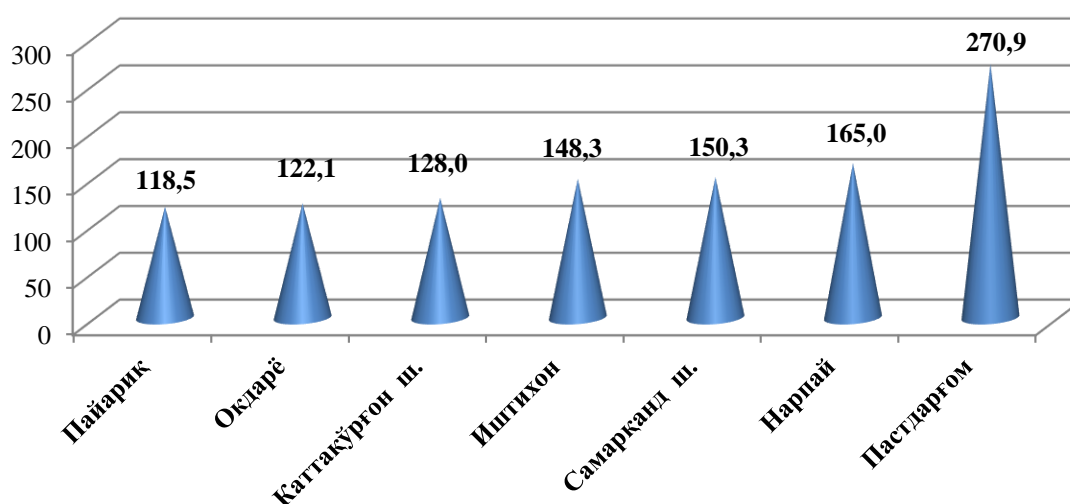
Салбий молиявий натижа (зарар)нинг асосий қисми Сув билан таъминланиш; канализация тизими, чиқиндиларни йиғиш ва утилизация қилиш корхоналарига минус 2995,9 млн. сўмга тўғри келади.

**2019 йилнинг январь-февраль ойларида ҳудудлар кесимида
яқуний молиявий натижалари**

	<i>Фойда, зарар (+,-), млн. сўм</i>	<i>2018 йил январь-февралга нисбатан фоизда</i>
Самарқанд вилояти	50523,3	-
Самарқанд ш.	18495,7	150,3
Каттакўрғон ш.	2486,1	128,0
туманлар:		
Оқдарё	52,4	122,1
Булунғур	-	-
Жомбой	22119,9	-
Иштихон	96,8	148,3
Каттакўрғон	111,2	70,8
Қўшрабат	-	-
Нарпай	890,6	165,0
Пайарик	69,8	118,5
Пастдарғом	3523,4	2,7м
Пахтачи	88,7	104,2
Самарқанд	2452,0	95,0

	Фойда, зарар (+,-), млн. сўм	2018 йил январь-февралга нисбатан фоизда
Нуробод	-	-
Ургут	136,7	74,3
Тайлоқ	-	-

**2019 йилнинг январь-февраль ойларида ҳудудлар кесимида
яқуний молиявий натижалари (2018 йил январь-февралга нисбатан) фоизда**



Ҳудудлар кесимида фойданинг асосий қисми Жомбой тумани 22119,9 млн. сўм (жами фойданинг 43,8%), Самарқанд шаҳри 18495,7 млн. сўм (36,6%) ва Пастдарғом тумани 3523,4 млн. сўм (6,9%) га тўғри келади.

Зарар. 2019 йилнинг январь-февраль ойларида 12 та корхона 5218,8 млн. сўм зарар билан фаолиятини якунлади.

Зарарнинг асосий қисми “Уй-жой коммунал хизмат кўрсатиш вазирлиги” таркибига кирувчи корхоналар ҳиссасига тўғри келди.

2019 йилнинг январь-февраль ойларида иқтисодий фаолият турлари бўйича зарар кўрган корхона ва ташкилотларнинг молиявий натижалари

	Корхоналар сони	Зарар суммаси	
		млн. сўм	жамига нисбатан фоизда
Жами	12	5218,8	100,0
Тоғ-кон саноати ва очик конларни ишлаш	1	125,1	2,4
Ишлаб чиқарадиган саноат	1	10,6	0,2
Электр, газ, буғ билан таъминлаш ва ҳавони кондициялаш	1	168,0	3,2
Сув билан таъминланиш; канализация тизими, чиқиндиларни йиғиш ва утилизация қилиш	1	3028,5	58,1
Қурилиш	1	29,0	0,5
Ташиш ва сақлаш	4	1304,0	25,0
Савдо	3	553,8	10,6

2019 йилнинг январь-февраль ойларида ҳудудлар кесимида зарар кўрган корхона ва ташкилотларнинг молиявий натижалари

	Корхоналар сони	Зарар кўрганлар улуши, % да	Зарар суммаси, млн. сўм
Самарқанд вилояти	12	100,0	5218,8
<i>шаҳарлар:</i>			
Самарқанд ш.	10	96,7	5048,1
Каттақўрғон ш.	1	2,4	125,1
<i>туманлар:</i>			
Самарқанд	1	0,9	45,7

Корхона ва ташкилотларнинг дебиторлик ва кредиторлик қарздорлиги ҳолати¹⁾

2019 йил 1 март ҳолатига дебитор қарздорликнинг умумий ҳажми 1549753,5 млн. сўми ташкил қилди, шундан муддати ўтган – 27738,2 млн. сўм ёки жами қарздорликнинг 1,8 фоизи. Худудлар бўйича кўрилганда дебитор қарздорлиги юқори Самарқанд шаҳрида 1230955,9 млн. сўм (вилоят бўйича жами дебитор қарздорликнинг 79,4 %), Жомбой 215560,9 млн. сўм (13,9 %), Нарпай 52279,2 млн. сўм (2,3 %) ва Пастдарғом 27752,0 млн. сўм (1,8 %) туманларига тўғри келди. Бунга қарама-қарши дебитор қарздорлик Иштихон туманида 1487,7 млн. сўм (вилоят бўйича жами дебитор қарздорликнинг 0,1%), Пахтачи 1287,9 млн. сўм (0,1%) ва %, Ургут 1156, 9млн. сўм (0,1%) туманларида пастлигини кўриш мумкин.

2019 йил 1 март ҳолатига иқтисодий фаолият турлари бўйича муддати ўтган дебитор қарздорликнинг таркиби

	Жами, млн. сўм	ундан:			Муддати ўтган қарздор- ликнинг улуши, %да
		харидор ва буюртма- чилар	етказиб берувчи- ларга ва пудратчиларга берилган аванслар	ички идоравий	
Жами	27738,2	12425,6	3633,7	10436,7	100,0
Ишлаб чиқарадиган саноат	5890,8	1794,8	3623,7	-	21,2
Электр, газ, буғ билан таъминлаш ва ҳавони кондициялаш	11046,1	9872,1	-	404,0	39,8
Сув билан таъминлаш	10359,7	327,0	-	10032,7	37,4
Ташиш ва сақлаш	431,6	431,6	-	-	1,6
Ахборот ва алоқа	10,0	-	10,0	-	0,03

¹⁾Бюджет ва бошқа нотижорат ташкилотлар, маҳсулот ишлаб чиқарувчи қишлоқ хўжалик корхоналари, фермер ва деҳқон хўжаликлари, суғурта ташкилотлари, банклар, кичик корхоналар ва микрофирмаларсиз.

2019 йил 1 март ҳолатига кредитор қарздорликнинг умумий ҳажми 2884568,4 млн. сўм, ундан муддати ўтган – 32279,3 млн. сўм ёки жами кредитор қарздорликнинг 1,1 % ни ташкил этди.

Ҳудудлар бўйича кўрилганда кредитор қарздорлиги юқори Самарқанд шаҳрида 1637913,6 млн. сўм (вилоят бўйича жами кредитор қарздорликнинг 56,8 %), Жомбой 633802,9 млн. сўм (22,0 %), Пастдарғом 221867,7 млн. сўм (7,7 %) ва Пайарик 90893,9 млн. сўм (3,2 %) туманларига тўғри келди. Бунга қарама-қарши кредитор қарздорлик Самарқанд туманида 9273,9 млн. сўм (вилоят бўйича жами кредитор қарздорликнинг 0,3%), Каттақўрғон шаҳрида 2278,4 млн. сўм (0,1%) ва Ургут 914,8 млн. сўм (0,03%) туманида пастлигини кўриш мумкин.

2019 йил 1 март ҳолатига иқтисодий фаолият турлари бўйича муддати ўтган кредитор қарздорликнинг таркиби

	Жами, млн. сўм	ундан:				Мудда- ти ўтган қарздорлик- нинг улуши, %да
		етказиб берувчи лар ва пудрат- чиларга	Бюд- жетга тўлов- лар	давлат мақсадли фондларига тўловлар	ички идора- вий	
Жами	32279,3	30743,3	644,9	-	-	100,0
Ишлаб чиқарадиган саноат	10368,2	9904,8	-	-	-	32,1
Электр, газ, буғ билан таъминлаш ва ҳавони кондициялаш	21911,1	20838,5	644,9	427,7	-	67,9

2019 йил 1 март ҳолатига жами кредитор қарздорликнинг дебиторликдан ошиши 364187,5 млн. сўмни ташкил қилди.

**Хўжалик бошқарув органларида жами кредитор қарздорликнинг
дебиторликга нисбатан ошиши**

	<i>Кредитор қарздорликнинг дебиторликдан ошиши</i>	
	<i>млн. сўм</i>	<i>дебиторга нисбатан фоизда</i>
Ўзбекэнергия	237784,2	159,3
Ўзкимёсаноат	33105,2	4м
Ўзавтосаноат	785633,6	3,7м
Ўзпахтасаноат	449557,7	18,2м
Ўзшаробсаноат	5092,7	164,5
Уй-жой коммунал хизмат кўрсатиш	1270,8	102,7

Жами кредитор қарздорликнинг дебитордан ошиши Ўзавтосаноат 785633,6 млн. сўмга (3,7м), Ўзпахтасаноат – 104479,8 млн. сўмга (18,2м), Ўзбекэнергия – 237784,2 млн. сўмга (159,3%) кузатилди. Бу корхонанинг молиявий барқарорлигига салбий таъсир этиши мумкин.

Худудлар бўйича кўрилганда кредитор қарздорликнинг дебитордан ошиши юқори Самарқанд шаҳрида 406957,7 млн. сўм (133,1%), Жомбой 418242,0 млн. сўм (2,9м) ва Пастдарғом 194115,7 млн. сўм (8м) туманларига тўғри келди.

VI. КИЧИК ТАДБИРКОРЛИК (БИЗНЕС)

2019 йилнинг 1 апрель ҳолатига рўйхатга олинган жами кичик тадбиркорлик (бизнес) субъектларининг сони 23452 тани ташкил қилди.

2019 йил январь-мартда ялпи ҳудудий маҳсулотнинг 67,7 фоизи (2018 йил январь-мартда 71,4 фоиз) кичик бизнес субъектлари томонидан ишлаб чиқарилди.

2019 йилнинг январь-мартда кичик тадбиркорлик (бизнес) субъектлари томонидан:

- саноат маҳсулоти ишлаб чиқариш ҳажми 1331,6 млрд. сўмни (жами саноат ишлаб чиқаришининг 43,1 фоизи) ташкил қилди;

- қишлоқ, ўрмон ва балиқ хўжаликларининг ишлаб чиқарилган маҳсулотлари (кўрсатилган хизматлар) умумий ҳажми 2527,7 млрд. сўмни ташкил қилиб, ўсиш суръати 102,4 фоизни (қишлоқ, ўрмон ва балиқ хўжаликлари ялпи маҳсулотининг 97,3 фоизи) ташкил қилди.

- 577,8 млрд. сўмлик инвестициялар (умумий инвестициялар ҳажмининг 42,6 фоизи) ўзлаштирилди ва 2018 йилнинг январь-мартга нисбатан 50,6 фоизни ташкил қилди.

- 367,1 млрд. сўмлик қурилиш ишлари (қурилиш ишлари умумий ҳажмининг 98,3 фоизи) бажарилди ва 2018 йилнинг январь-мартга нисбатан 108,5 фоизга кўпайди;

- автомобил транспорти юк айланмасининг ҳажми 208,8 млн.тн.км ўсиш суръати 102,3 фоизни (вилоят жами юк айланмасининг 95,5 фоизи) ташкил қилди, ҳамда йўловчи айланмасининг ҳажми 3165,3 млн.кишини ташкил қилиб ўсиш суръати 102,2 фоизга (умумий йўловчи айланмасининг 93,9 фоизи) кўпайди;

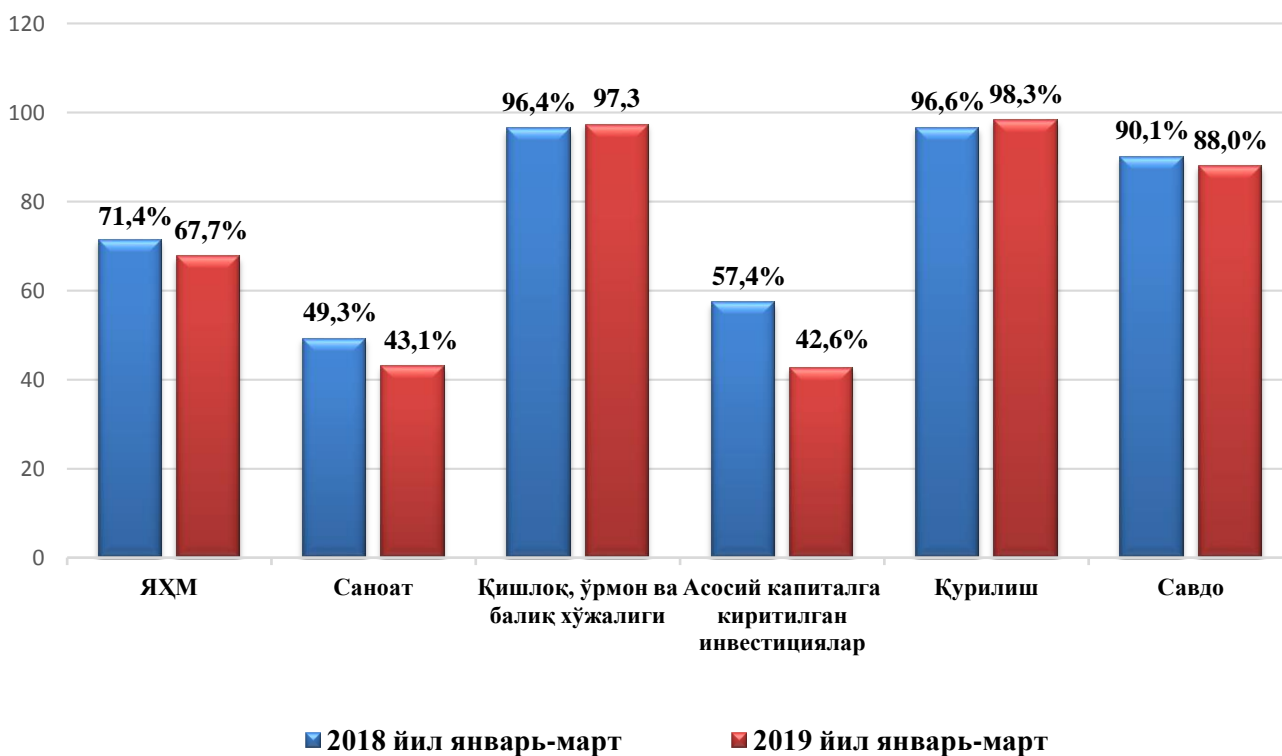
- чакана товар айланмаси умумий ҳажмининг 88,0 фоизи ёки 2328,7 млрд. сўми (ўсиш 103,2 фоиз) ва хизматлар умумий ҳажмининг мос равишда 72,2 фоизи ёки 1893,7 млрд. сўми (ўсиш 104,0 фоиз) шакллантирилди;

- 67,0 млн. АҚШ доллари (умумий экспорт ҳажмининг 81,2 фоизи) миқдорида маҳсулотлар (товар ва хизматлар) экспорт қилинди, 241,6 млн. АҚШ доллари (умумий импорт ҳажмининг 76,2 фоизи) миқдорида маҳсулотлар (товар ва хизматлар) импорт қилинди.

**2019 йилнинг январь-мартда кичик тадбиркорлик субъектлари маҳсулоти
(ишлар, хизматлар) умумий ҳажмидаги улуши. фоизда**

	<i>Кичик тадбиркорлик субъектлари маҳсулоти (иш, хизмат) ҳажми, млрд. сўм</i>	<i>Кичик тадбиркорлик субъектлари умумий ҳажмидаги улуши, % ҳисобида</i>
Қишлоқ, ўрмон ва балиқ хўжалиги	2527,7	97,3
Саноат	1331,6	43,1
Қурилиш	367,1	62,6
Чакана савдо	2328,7	88,0
Юк ташиш, млн.тн.	8,5	95,5
Йўловчи ташиш, млн.киши	94,8	93,9
Экспорт, млн. АҚШ долл.	67,0	81,2
Импорт, млн. АҚШ долл.	241,6	76,2

Ялпи ҳудудий маҳсулот ва иқтисодий тармоқлари маҳсулоти (ишлар, хизматлар) умумий ҳажмида кичик тадбиркорлик (бизнес) улушининг ўзгариши (умумий ҳажмга нисбатан фоиз ҳисобида)



VII. КОРХОНАЛАР ВА ТАШКИЛОТЛАР ФАОЛИЯТИНИНГ УМУМИЙ ТАЪРИФИ

Корхоналар ва ташкилотларнинг ягона давлат регистри маълумотларига кўра, 2019 йилнинг 1 апрель ҳолатига рўйхатга олинган юридик шахслар сони 63163 тани ташкил қилиб, шундан 49502 таси ёки 78,4 фоизи фаолият кўрсатмоқда.

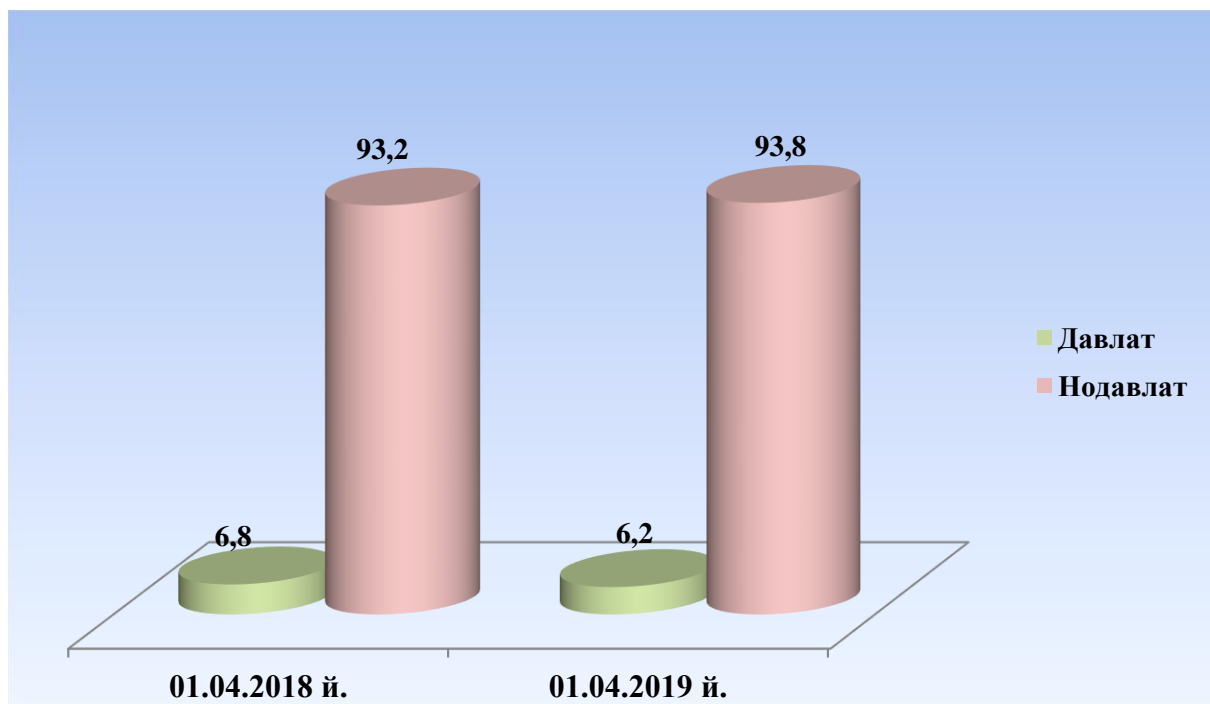
Иқтисодий фаолият турлари бўйича рўйхатга олинган корхона ва ташкилотларнинг асосий қисми қишлоқ, ўрмон ва балиқ хўжалиги соҳасига 36211 та (57,3 фоизи), савдо 7052 та (11,2 фоизи), саноат 5555 та (8,8 фоизи), қурилиш 2548 та (4,0 фоизи), яшаш ва овқатланиш бўйича хизматлар 2001 та (3,2 фоизи) соҳаларига тўғри келади.

2019 йилнинг 1 апрель ҳолатига корхона ва ташкилотлар иқтисодий фаолият турлари бўйича сони

	Рўйхатга олинганлар		Фаолият кўрсатаётганлар	
	бирлик	яқунга нисбатан фоизда	бирлик	яқунга нисбатан фоизда
Жами	63163	100,0	49502	100,0
<i>шу жумладан:</i>				
Қишлоқ, ўрмон ва балиқ хўжалиги	36211	57,3	23693	47,9
Саноат	5555	8,8	5314	10,8
Қурилиш	2548	4,0	2418	4,8
Савдо	7052	11,2	6731	13,6
Ташиш ва сақлаш	909	1,4	873	1,8
Яшаш ва овқатланиш бўйича хизматлар	2001	3,2	1923	3,8
Ахборот ва алоқа	478	0,7	451	0,9
Соғлиқни сақлаш ва ижтимоий хизматлар кўрсатиш	601	1,0	581	1,2
Бошқа турдаги хизматлар кўрсатиш	7808	12,4	7518	15,2

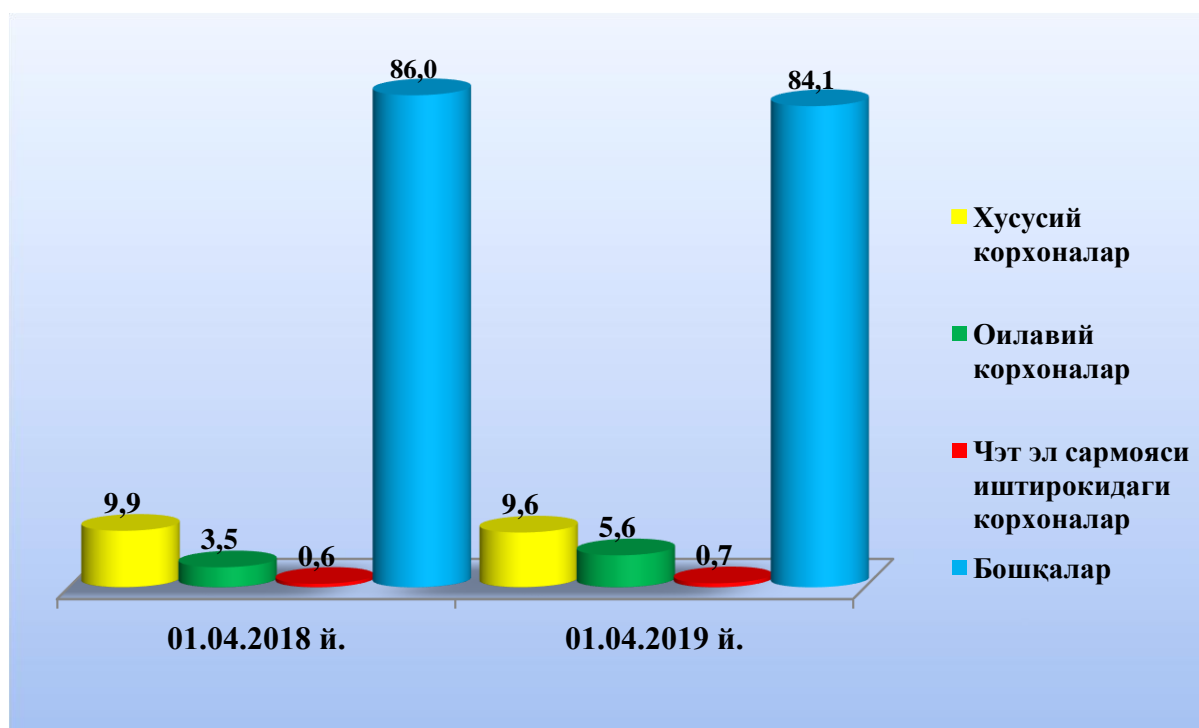
Рўйхатга олинган корхоналар умумий сонининг 6,2 фоизи давлат ва 93,8 фоизи нодавлат мулки шаклидаги корхоналар ҳисобланади.

Рўйхатга олинган хўжалик юритувчи субъектлар
(умумий сонига нисбатан фоиз ҳисобида)



Нодавлат мулки шаклидаги корхоналар 93,8 фоизни ташкил қилган бўлса, 9,6 фоизи хусусий корхоналар, 0,7 фоизи чет эл сармояси иштирокидаги корхоналар, 5,6 фоизи оилавий корхоналар ва 84,1 фоизи бошқа корхоналар улушига тўғри келди.

Рўйхатга олинган нодавлат мулкидаги хўжалик юритувчи субъектлар
(умумий сонига нисбатан фоиз ҳисобида)



2019 йил январь-мартда жами 3457 та янги корхона ва ташкилотлар рўйхатга олинган. Уларнинг асосий қисми Самарқанд шаҳрида (28,9 фоизи), Самарқанд (9,4 фоизи), Иштихон (9,7 фоизи), Ургут (6,4 фоизи), Пастдарғом (6,3 фоизи), Каттакўрғон (4,7 фоизи), Пайарик (4,6 фоизи), Жомбой (4,3 фоизи), Тайлоқ (4,2 фоизи), Оқдарё (4,1 фоизи) ва Булунғур (3,6 фоизи) туманларига тўғри келди.

Иқтисодий фаолият турлари бўйича янги рўйхатга олинган корхона ва ташкилотларнинг 35,3 фоизи савдо, 20,7 фоизи саноат, 16,2 фоизи қишлоқ, ўрмон ва балиқ хўжалиги, 9,3 фоизи яшаш ва овқатланиш бўйича хизматлар, 6,8 қурилиш ҳамда 7,8 фоизи бошқа соҳаларга тўғри келади.

Ҳисобот даврида 226 та корхона ва ташкилотлар фаолияти тугатилган бўлиб, улардан 25 таси (жами фаолияти тугатилганларнинг 11,0 фоизи) ихтиёрий тугатилиш тартибини қўллаш орқали тугатилган.

Хорижий капитал иштирокидаги корхоналар сони

2019 йил 1 апрель ҳолатига вилоятда жами 430 та хорижий капитал иштирокидаги фаолият кўрсатаётган корхоналар мавжуд бўлиб, улардан 314 таси қўшма корхоналар, 116 таси эса хорижий корхоналар ҳисобланади.

Фаолият кўрсатаётган хорижий капитал иштирокидаги корхоналар таркибида қўшма корхоналар ва хорижий корхоналарнинг сони, бирликда

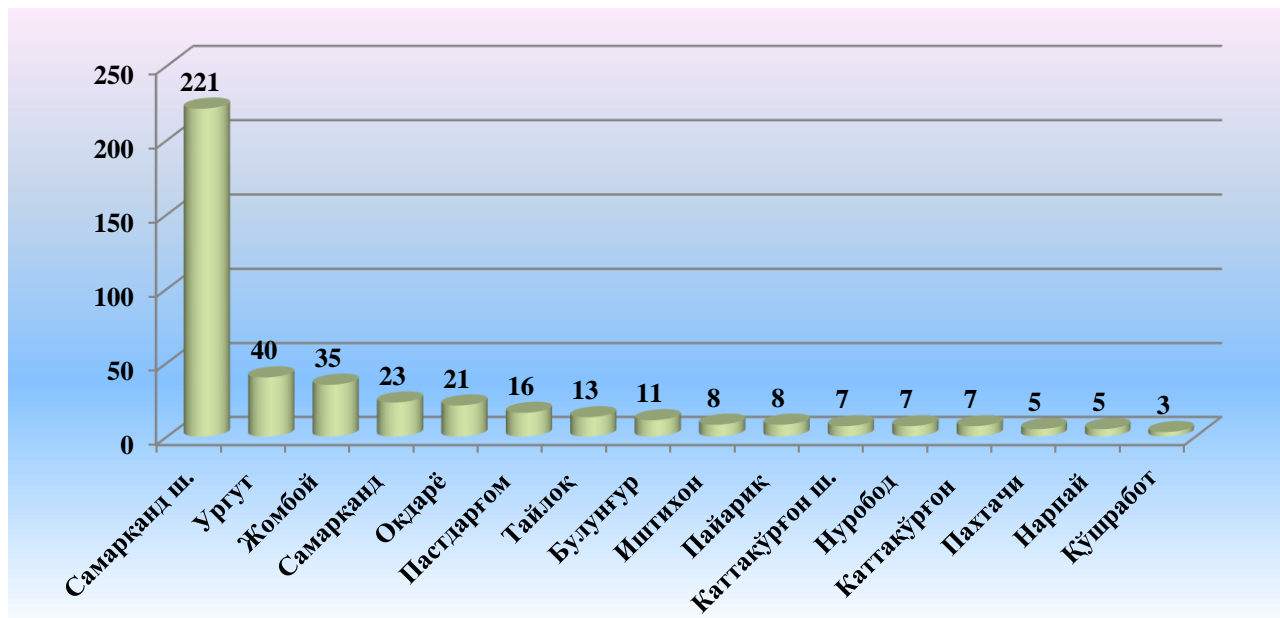


**Фаолият кўрсатаётган хорижий
капитал иштирокидаги корхоналарнинг худудлар кесимидаги сони ва улуши**

Хорижий капитал иштирокидаги корхоналарнинг асосий қисми Самарқанд шаҳрида (221 та ёки 51,4 фоизи), Каттакўрғон шаҳрида (7 та 1,6 фоизи), Ургут (40 та 9,3 фоизи), Жомбой (35 та 8,1 фоизи), Самарқанд (23 та 5,3 фоизи), Оқдарё (21 та 4,9 фоизи), Пастдарғом (16 та 3,7 фоизи), Тайлоқ (13 та 3,0 фоизи), Булунғур (11 та 2,6 фоизи), Нуробод ва Каттакўрғон туманлари (7 тадан 1,6 фоизи) ҳиссаларига тўғри келади. Энг кам хорижий капитал иштирокида ташкил этилган корхоналар Қўшработ (3 та 0,7 фоизи), Нарпай ва Пахтачи туманлари (5 тадан 1,2 фоизи) ҳиссаларига тўғри келади. Бу эса мазкур худудларда хорижий ҳамкорлар билан ишлашни, инвестициялар жалб этиш борасида амалга оширилиши лозим бўлган ишларни янада ривожлантиришни талаб этади.

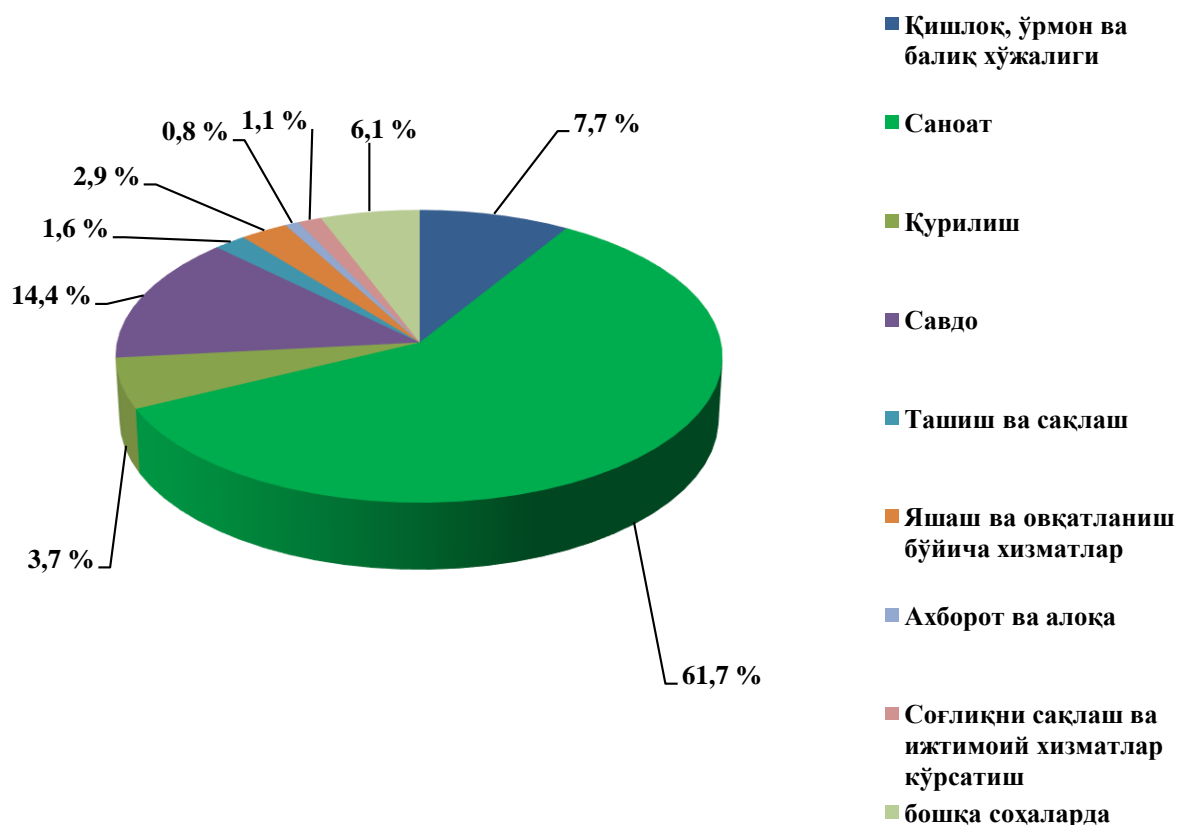
	<i>сони</i>	<i>улуши, %</i>
Самарқанд вилояти	430	100,0
Самарқанд ш.	221	51,4
Каттакўрғон ш.	7	1,6
<i>туманлар:</i>		
Оқдарё	21	4,9
Булунғур	11	2,6
Жомбой	35	8,1
Иштихон	8	1,9
Каттакўрғон	7	1,6
Қўшработ	3	0,7
Нарпай	5	1,2
Пайарик	8	1,9
Пастдарғом	16	3,7
Пахтачи	5	1,2
Самарқанд	23	5,3
Нуробод	7	1,6
Ургут	40	9,3
Тайлоқ	13	3,0

Фаолият кўрсатаётган хорижий капитал иштирокидаги корхоналарнинг ҳудудлар кесимидаги сони, бирликда



Соҳалар кесимида ушбу маълумотлар 2019 йилнинг 1 апрель ҳолатига қаралганда энг кўп саноатда 254 та (59,1 фоиз), савдода 60 та (14,0 фоиз), қишлоқ, ўрмон ва балиқ хўжалигида 38 та (8,8 фоиз), бошқа турларида эса 25 та (5,6 фоиз)ни ташкил қилган. Энг камлари эса ахборот ва алоқада 3 та (0,7 фоиз), соғлиқни сақлаш ва ижтимоий хизматлар кўрсатишда 6 та (1,4 фоиз), ташиш ва сақлашда 8 та (1,9 фоиз), яшаш ва овқатланиш бўйича хизматларда 12 та (2,8 фоиз) ҳамда қурилишда 24 тани (5,6 фоиз) ташкил қилган.

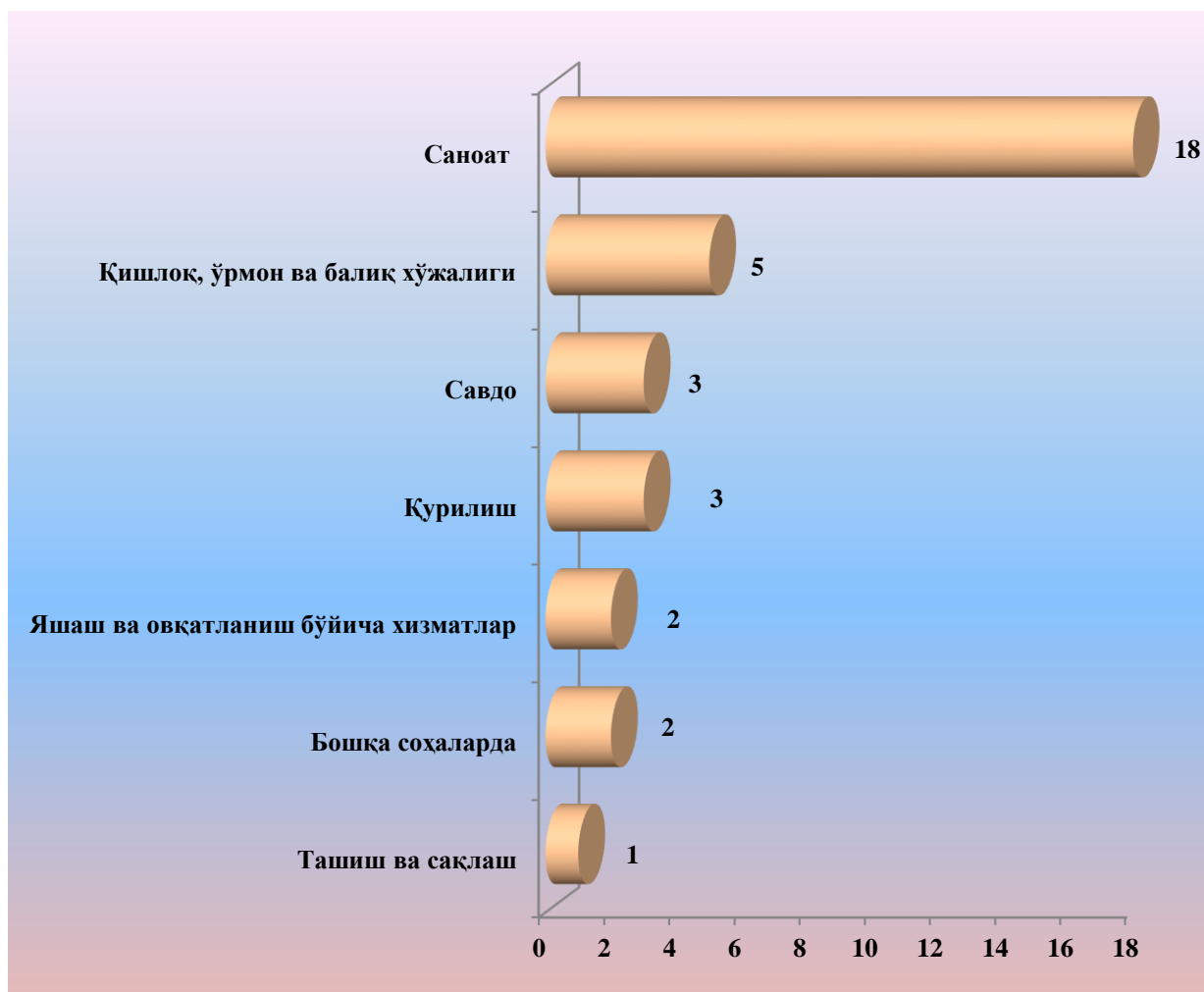
**Фаолият кўрсатаётган хорижий капитал иштирокидаги корхоналарнинг
иқтисодий фаолият турлари бўйича улуши, *фоизда***



2019 йил январь-март ойлари якуни бўйича вилоятда жами 36 та хорижий капитал иштирокидаги корхоналар ташкил этилган бўлиб, уларнинг асосий қисми Самарқанд шаҳрида (19 та), Булунғур, Каттакўрғон туманида (3 тадан), Жомбой, Пастдарғом ва Самарқанд (2 тадан), Оқдарё, Иштихон, Қўшработ, Пайариқ ва Нуробод туманларида (1 тадан) ташкил этилган.

Янги ташкил этилган хорижий капитал иштирокидаги корхоналарни иқтисодий фаолият турлари бўйича кўрадиган бўлсак, асосан саноатда 18 та, қишлоқ, ўрмон ва балиқ хўжалигида 5 та, савдода 3 та, қурилишда 3 та, яшаш ва овқатланиш бўйича хизматларда 2 та ҳамда бошқа фаолият турларида 2 та хорижий капитал иштирокидаги корхоналар янги ташкил этилган.

Янги ташкил этилган хорижий капитал иштирокидаги корхоналарнинг иқтисодий фаолият турлари бўйича сони, бирликда



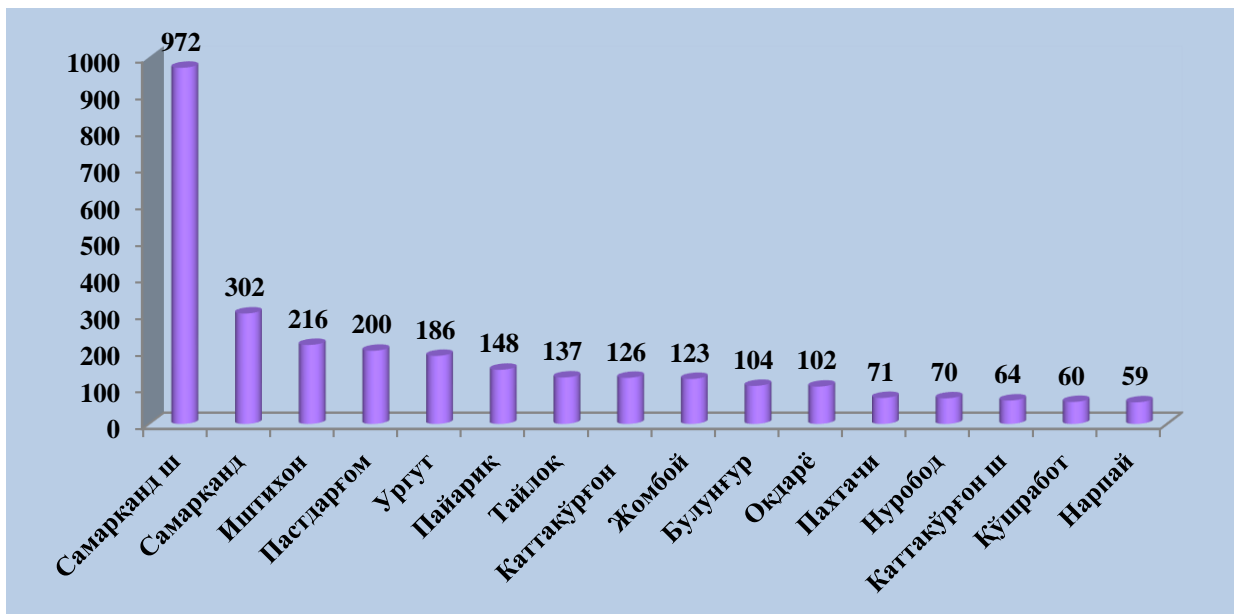
Кичик корхона ва микрофирмалар сони

2019 йил 1 апрель ҳолатига вилоятда фаолият кўрсатаётган кичик тадбиркорлик субъектларининг сони 22373 тани ташкил қилган. Бу кўрсаткич 2018 йил 1 апрель ҳолатига қараганда 32,8 фоизга ошган. Фаолият кўрсатаётган кичик тадбиркорлик субъектларининг асосий қисми, яъни 7450 таси (33,3 фоизи) Самарқанд шаҳрига, 2005 таси (8,9 фоизи) Ургут, 1728 та (7,7 %) Пастдарғом ҳамда 1658 таси (7,4 %) Самарқанд туманлари ҳиссасига тўғри келади.

2019 йил январь-март ойлари давомида 2940 та кичик тадбиркорлик субъектлари янги ташкил этилган. Бу эса 2018 йилга қараганда 2,5 баробарга ошган.

Энг кўп янги ташкил этилган тадбиркорлик субъектлари Самарқанд шаҳрида (972 та), Самарқанд (302 та), Иштихон (216 та), Пастдарғом (200 та), Ургут (186 та) ва Пайариқ туманларида (148 та) ташкил этилган. Энг кам янги ташкил этилган тадбиркорлик субъектлари эса Нарпай (59 та) ҳамда Қўшработ (60 та) туманларига тўғри келган.

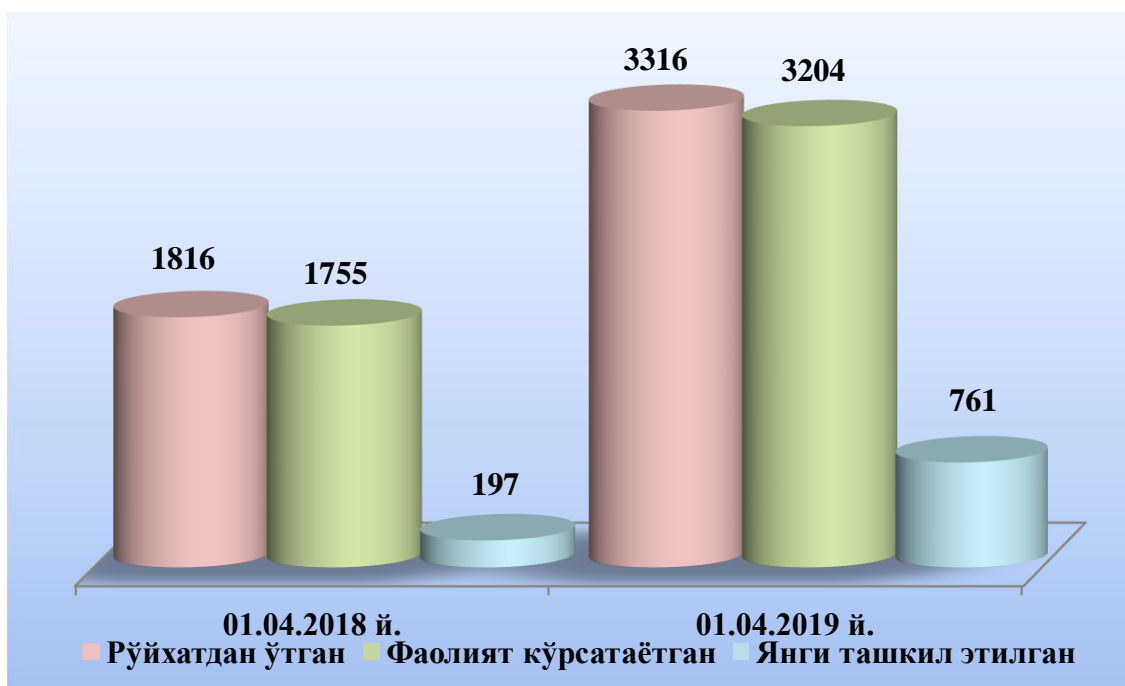
Янги ташкил этилган кичик тадбиркорлик субъектлари, бирликда



Оилавий корхоналар сони

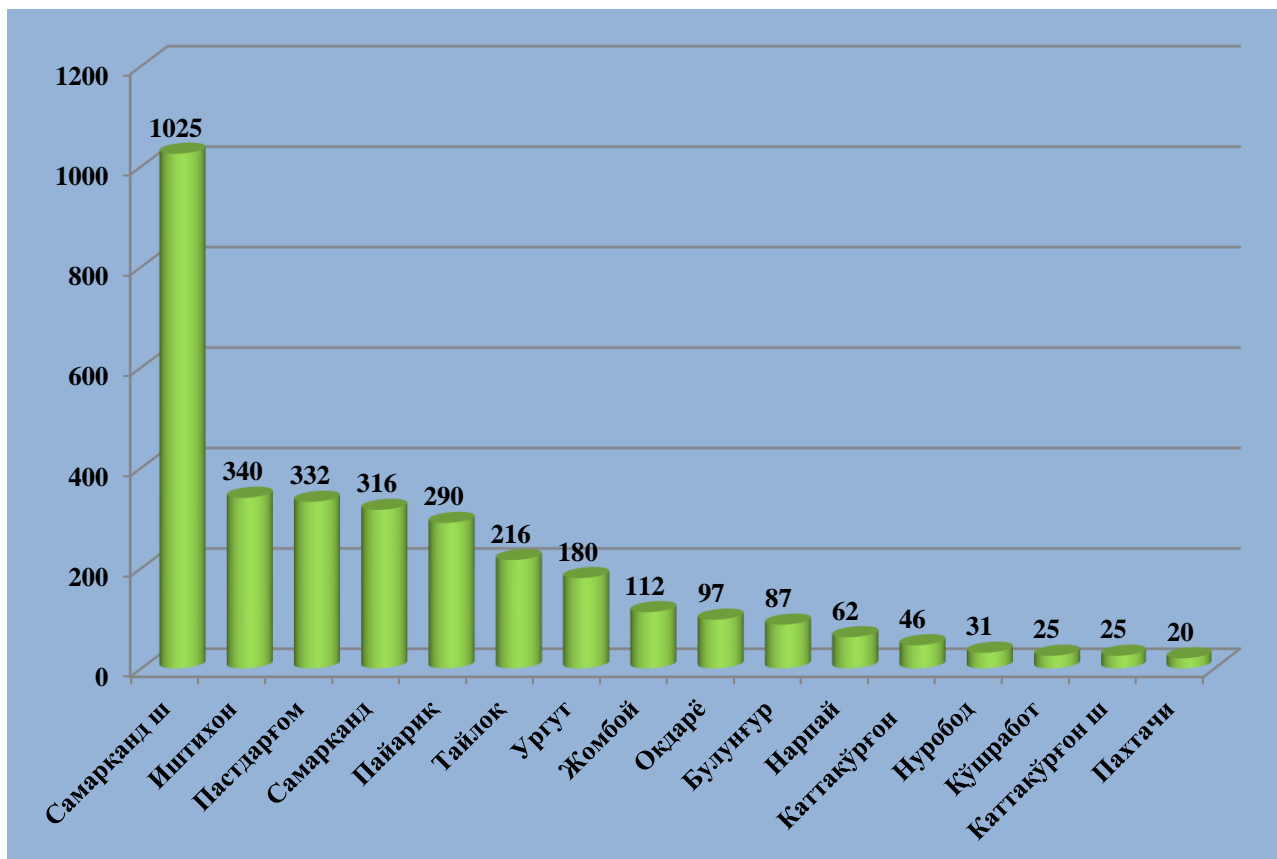
Юридик шахс сифатида давлат рўяхатидан ўтган оилавий корхоналар сони 2019 йилнинг 1 апрель ҳолатига 3316 тани ташкил этиб, улардан 3204 таси ёки 96,6 фоизи фаолият кўрсатмоқда. Бу кўрсаткич ўтган йилнинг шу даврига нисбатан олганда давлат рўяхатидан ўтганларнинг ҳамда фаолият кўрсатаётганларнинг умумий сони ўртача 82,5 фоизга ўсган.

Оилавий корхоналар сонининг ўсиш динамикаси, бирликда



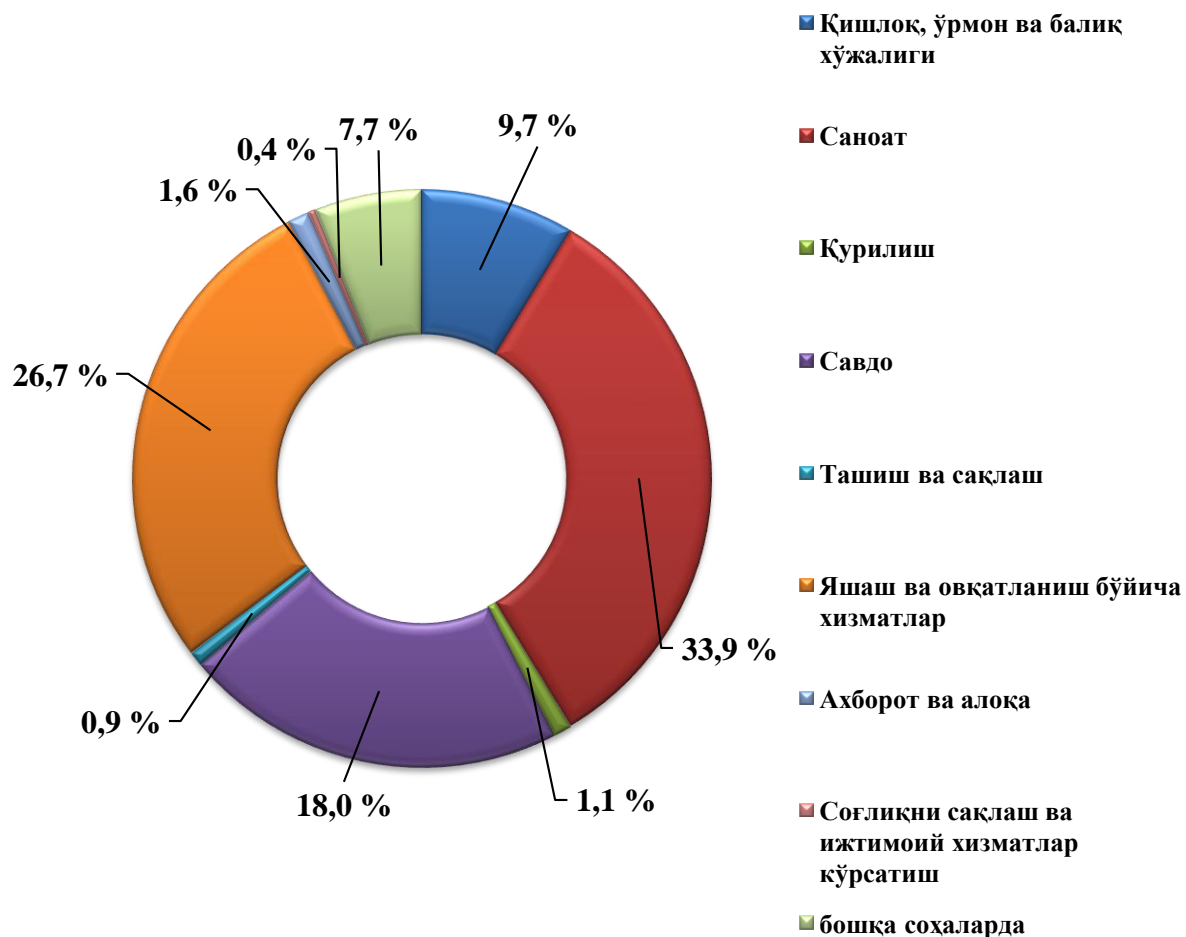
Фаолият кўрсатаётган оилавий корхоналарнинг асосий қисми, яъни 1025 таси Самарқанд шаҳрига, 340 таси Иштихон, 332 таси Пастдарғом ҳамда 316 таси Самарқанд туманлари ҳиссасига тўғри келади.

Фаолият кўрсатаётган оилавий корхоналар сони, бирликда



Фаолият кўрсатаётган оилавий корхоналарнинг иқтисодий фаолият турлари бўйича қаралганда оилавий корхоналарнинг 32,8 фоизи ёки 1050 таси саноатда, 27,7 фоизи ёки 887 таси яшаш ва овқатланиш бўйича хизматларда, 21,5 фоизи ёки 690 таси савдода, 8,6 фоизи ёки 275 таси қишлоқ, ўрмон ва балиқ хўжалигида, 1,2 фоизи ёки 39 таси ахборот ва алоқада, 1,0 фоизи ёки 32 таси қурилишда, 0,8 фоизи ёки 27 таси ташиш ва сақлашда, 0,4 фоизи ёки 12 таси соғлиқни сақлаш ва ижтимоий хизматлар кўрсатишда ҳамда 6,0 фоизи ёки 192 таси бошқа фаолият турлари ҳиссасига тўғри келмоқда.

Фаолият кўрсатаётган оилавий корхоналарнинг иқтисодий фаолият турлари бўйича улуши, фоизда



**Самарқан вилояти бўйича Корхоналар ва ташкилотларнинг
(деҳқон ва фермер хўжаликларсиз) худудлар бўйича тақсимланиши**
(бирликда)

	<i>Рўйхатга олинган</i>			
	01.04.2018й.	<i>шундан:</i>	01.04.2019й.	<i>шундан:</i>
		<i>кичик корхона ва микрофирмалар</i>		<i>кичик корхона ва микрофирмалар</i>
Самарқанд вилояти	23263	18030	29172	23452
Самарқанд ш.	7435	6162	9142	7774
Каттақўрғон ш.	788	627	1009	838
<i>туманлар:</i>				
Оқдарё	886	676	1152	920
Булунғур	867	629	1103	826
Жомбой	754	550	1008	765
Иштихон	1153	866	1564	1251
Каттақўрғон	1100	779	1321	989
Қўшработ	522	317	645	423
Нарпай	869	601	994	707
Пайариқ	1240	935	1603	1265
Пастдарғом	1817	1390	2319	1846
Пахтачи	600	374	740	495
Самарқанд	1589	1315	2087	1795
Нуробод	660	469	804	591
Ургут	2064	1652	2500	2038
Тайлоқ	919	688	1181	929

	Фаолият кўрсатаётган			
	01.04.2018й.	шундан:	01.04.2019й.	шундан:
		кичик корхона ва микрофир-малар		кичик корхона ва микрофир-малар
Самарқанд вилояти	21904	16843	27889	22373
Самарқанд ш.	7004	5807	8739	7450
Каттақўрғон ш.	767	608	975	806
<i>туманлар:</i>				
Оқдарё	827	622	1112	886
Булунғур	829	599	1039	784
Жомбой	701	507	985	752
Иштихон	1076	798	1478	1177
Каттақўрғон	1030	718	1277	953
Қўшработ	505	302	625	405
Нарпай	846	583	965	684
Пайариқ	1164	865	1503	1174
Пастдарғом	1651	1228	2193	1728
Пахтачи	553	339	706	474
Самарқанд	1471	1210	1936	1658
Нуробод	578	391	751	541
Ургут	2016	1610	2459	2005
Тайлоқ	886	656	1146	896

	Фаолият кўрсатмаётган			
	01.04.2018й.	шундан:	01.04.2019й.	шундан:
		кичик корхона ва микрофирмалар		кичик корхона ва микрофир- малар

Самарқанд вилояти	1359	1187	1283	1079
Самарқанд ш.	431	355	403	324
Каттақўрғон ш.	21	19	34	32
<i>туманлар:</i>				
Оқдарё	59	54	40	34
Булунғур	38	30	64	42
Жомбой	53	43	23	13
Иштихон	77	68	86	74
Каттақўрғон	70	61	44	36
Қўшрабат	17	15	20	18
Нарпай	23	18	29	23
Пайариқ	76	70	100	91
Пастдарғом	166	162	126	118
Пахтачи	47	35	34	21
Самарқанд	118	105	151	137
Нуробод	82	78	53	50
Ургут	48	42	41	33
Тайлоқ	33	32	35	33

	Янги ташкил этилган			
	2018 йил январь-март ойларида	шундан:	2019 йил январь-март ойларида	шундан:
		кичик корхона ва микрофир- малар		кичик корхона ва микрофир- малар
Самарқанд вилояти	1171	1088	3077	2940
Самарқанд ш.	362	339	1001	972
Каттақўрғон ш.	62	60	66	64
<i>туманлар:</i>				
Оқдарё	50	42	112	102
Булунғур	40	36	112	104
Жомбой	48	45	137	123
Иштихон	63	45	224	216
Каттақўрғон	50	49	128	126
Қўшрабат	32	30	66	60
Нарпай	23	22	62	59
Пайариқ	70	65	155	148
Пастдарғом	67	62	207	200
Пахтачи	22	22	74	71
Самарқанд	113	111	311	302
Нуробод	40	34	82	70
Ургут	72	71	196	186
Тайлоқ	57	55	144	137

	Фаолияти тугатилган			
	2018 йил январь- март ойларида	шундан:	2019 йил январь- март ойларида	шундан:
		кичик корхона ва микрофир- малар		кичик корхона ва микрофир- малар
Самарқанд вилояти	420	343	199	168
Самарқанд ш.	110	101	103	97
Каттақўрғон ш.	9	7	4	3
<i>туманлар:</i>				
Оқдарё	18	9	2	1
Булунғур	25	25	1	
Жомбой	8	8	6	5
Иштихон	10	8	10	8
Каттақўрғон	1	1	1	
Қўшработ	48	47	3	1
Нарпай	20	10	8	7
Пайариқ	27	27	8	7
Пастдарғом	40	25	21	12
Пахтачи	4	4	2	1
Самарқанд	26	13	17	16
Нуробод	37	30	2	1
Ургут	20	20	4	3
Тайлоқ	17	8	7	6

VIII. ТАШҚИ ИҚТИСОДИЙ АЛОҚАЛАР

2019 йилнинг январь-мартида ташқи савдо айланмаси 399,6 млн. АҚШ долларини, жумладан 82,6 млн. АҚШ долларини-экспорт операциялари, 317,0 млн. АҚШ долларини-импорт операциялари ташкил этди.

2019 йилнинг январь-мартида МДХ ва бошқа давлатлар кесимида вилоятнинг ташқи савдо айланмаси (млн. АҚШ dollari)

	<i>январь-март</i>		<i>2018 йил январь-мартга нисбатан фоиз ҳисобида</i>
	<i>2018 йил</i>	<i>2019 йил</i>	
Ташқи савдо айланмаси	284,2	399,6	140,6
<i>шу жумладан:</i>			
МДХ давлатлари	111,7	137,0	122,6
бошқа давлатлар	172,5	262,6	152,2
Экспорт	64,5	82,6	128,1
<i>шу жумладан:</i>			
МДХ давлатлари	35,1	49,9	142,2
бошқа давлатлар	29,4	32,7	111,2
Импорт	219,7	317,0	144,3
<i>шу жумладан:</i>			
МДХ давлатлари	76,7	87,1	113,6
бошқа давлатлар	143,0	229,9	160,8

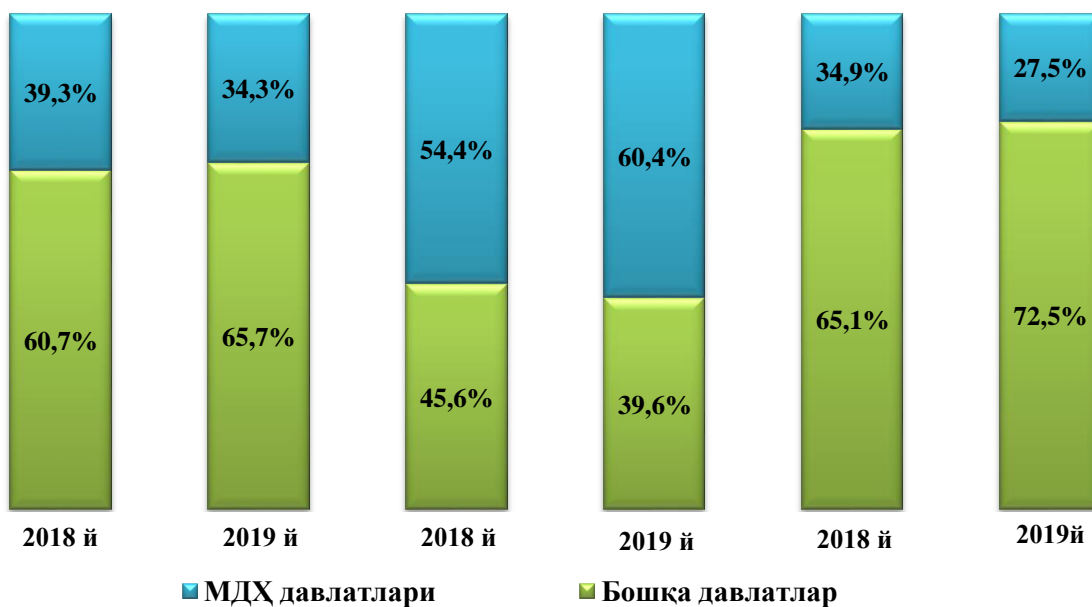
**2019 йил январь-мартда вилоят ташқи савдо айланмасида МДХ
ва бошқа давлатларнинг улуши**

(фоиз ҳисобида)

Савдо айланмаси

Экспорт

Импорт



2019 йилнинг январь-мартида вилоят экспорт-импорти таркиби

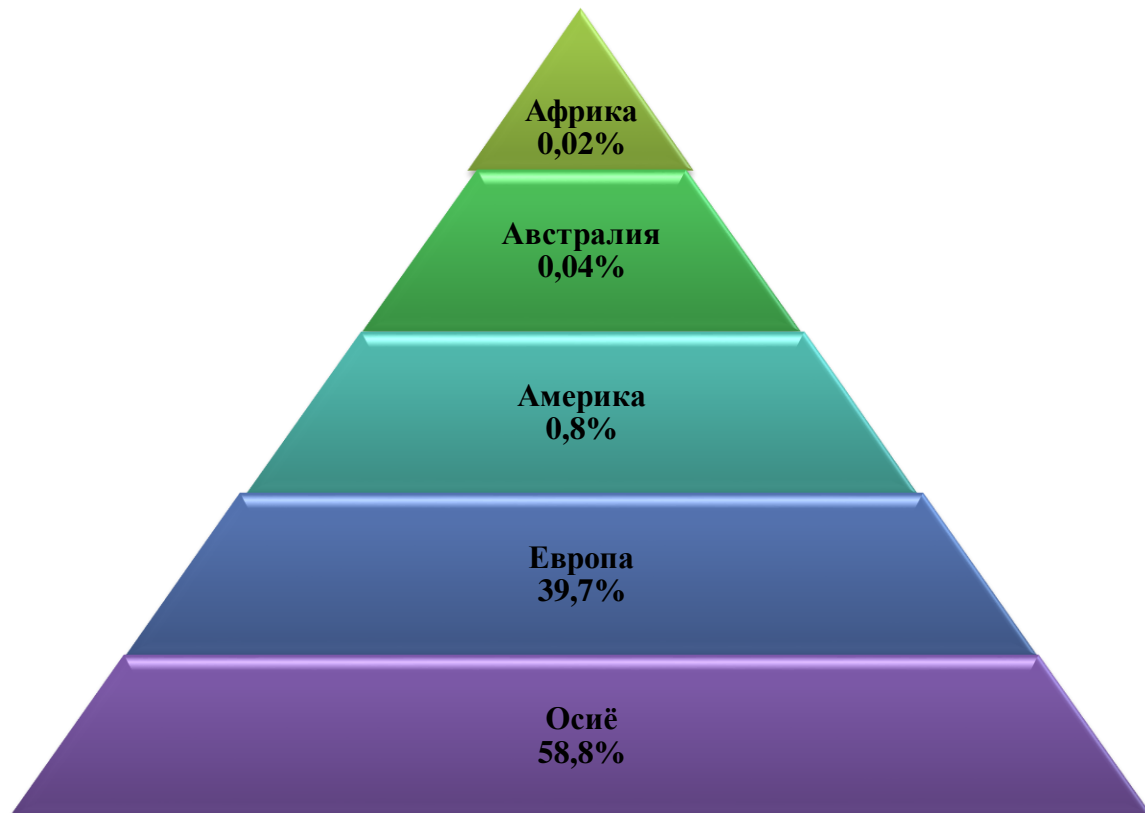
	Экспорт ва импортнинг умумий ҳажмидаги улуши, фоиз ҳисобида		Ҳажмидаги ўзгариш, фоиз ҳисобида
	2018 йил январь-март	2019 йил январь-март	2018 йил январь-мартга нисбатан фоиз ҳисобида
Экспорт таркиби	100,0	100,0	128,1
пахта толаси			
озиқ-овқат маҳсулотлари	51,4	59,9	149,1

	<i>Экспорт ва импортнинг умумий ҳажмидаги улуши, фоиз ҳисобида</i>		<i>Ҳажмидаги ўзгариш, фоиз ҳисобида</i>
	<i>2018 йил январь-март</i>	<i>2019 йил январь-март</i>	<i>2018 йил январь-мартга нисбатан фоиз ҳисобида</i>
кимё маҳсулотлари ва ундан тайёрланган буюмлар	2,0	1,8	114,5
қора ва рангли металллар	7,8	1,3	21,6
машина ва ускуналар	7,2	8,4	149,2
хизматлар	8,3	6,5	100,4
бошқалар	23,3	22,1	121,7
Импорт таркиби	100,0	100,0	144,3
озиқ-овқат маҳсулотлари	20,2	15,0	107,3
кимё маҳсулотлари ва ундан тайёрланган буюмлар	27,7	21,2	110,2
энергия манбалари ва нефт маҳсулотлари	0,1	0,8	7,5м
қора ва рангли металллар	11,1	9,3	119,7
машина ва ускуналар	31,5	42,2	193,2
хизматлар	0,2	0,6	5,1м
бошқалар	9,2	10,9	174,6

Ташқи савдо айланмасининг қитъалар бўйича таркиби
(умумий ҳажмга нисбатан фоиз ҳисобида)
2018 йил январь-март



2019 йил январь-март



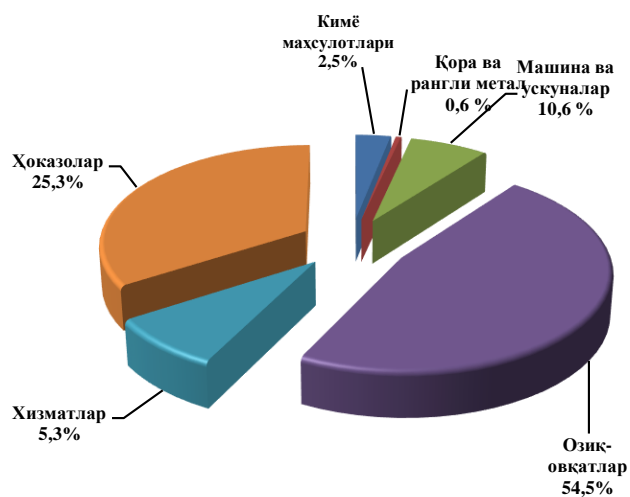
**2019 йилнинг январь-мартида вилоят ташқи савдо айланмасида
катта улушга эга бўлган давлатлар билан товар айланмаси**

	<i>Вилоят товар айланмасида улуши, фоиз ҳисобида</i>	<i>2018 йил январь-мартга нисбатан фоиз ҳисобида</i>
Хитой	17,2	129,9
Россия	16,4	138,7
Қозоғистон	11,5	93,8
Туркия	10,9	157,3
Германия	4,5	181,7
Латвия	4,5	2,1м
Япония	4,3	4,2м
Жанубий Корея	3,8	2,6м
Эрон	2,1	3м
Ҳиндистон	2,0	2,3м
Украина	1,7	151,9
Словения	1,4	83,0
Литва	1,4	150,6
Голландия	1,2	153,1
Беларуссия Республикаси	1,2	148,5
Туркманистон	1,0	2,1м
Польша	1,0	158,5
Тожикистон	0,9	191,0
Афғонистон	0,9	104,1

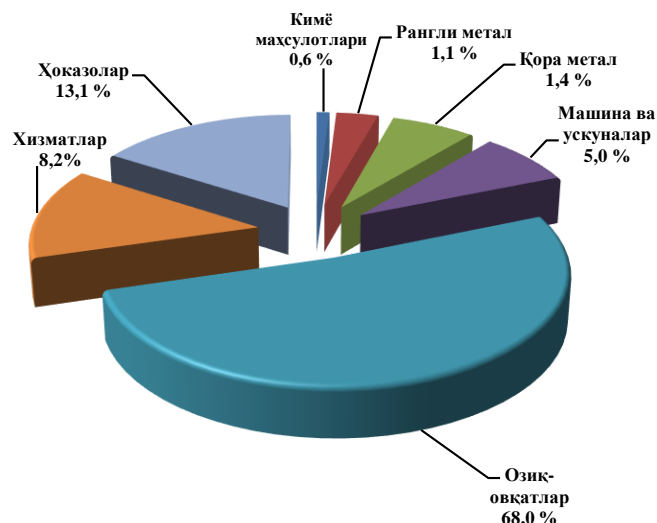
2019 йил январь-мартда МДХ ва бошқа хориж давлатлари билан амалга оширилган ташқи савдо таркиби

Экспорт

МДХ

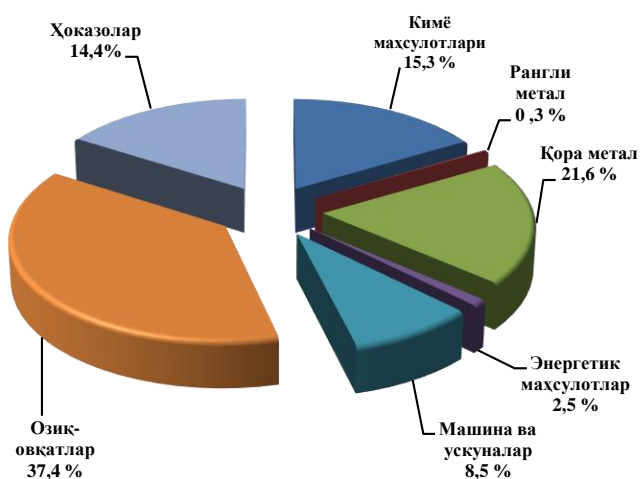


Бошқа хориж давлатлари

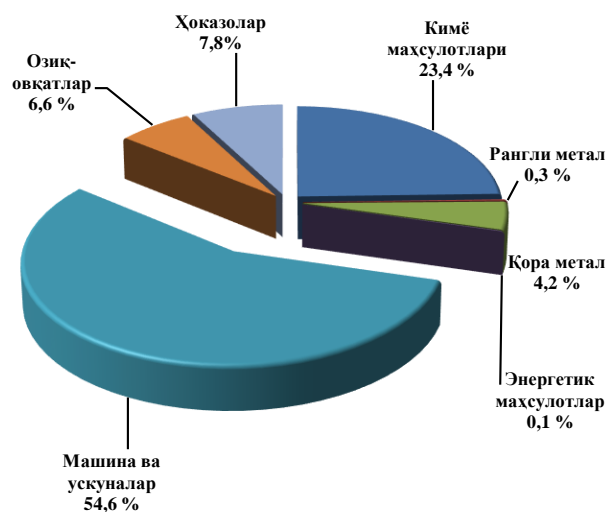


Импорт

МДХ



Бошқа хориж давлатлари



Худудларнинг ташқи савдо айланмаси
(2019 йилнинг январь–мартида)

(млн. АҚШ доллари)

	Ташқи савдо айланмаси	Экспорт	Импорт	Сальдо
Самарқанд вилояти	399,6	82,6	317,0	-234,5
Самарқанд ш.	148,9	25,5	123,4	-97,9
Каттақўрғон ш.	1,4	0,6	0,7	-0,1
туманлар:				
Оқдарё	19,2	3,3	15,9	-12,7
Булунгур	11,1	8,1	3,0	5,2
Жомбой	43,4	7,8	35,6	-27,7
Иштихон	9,0	0,7	8,3	-7,5
Каттақўрғон	4,1	1,5	2,6	-1,2
Кўшработ	0,3	0,2	0,1	0,01
Нарпай	2,9	0,8	2,1	-1,2
Пайариқ	6,0	3,0	3,0	-0,04
Пастдарғом	24,2	2,8	21,4	-18,6
Пахтачи	0,7	0,01	0,7	-0,7
Самарқанд	52,4	10,0	43,3	-34,3
Нуробод	9,4	0,1	9,3	-9,1
Ургут	39,6	13,6	26,0	-12,5
Тайлоқ	23,5	2,3	21,2	-18,9
				0,09
Жисмоний шахслар	0,09	0,09		

	Ташқи савдо айланмаси	Экспорт	Импорт	Сальдо
Аниқланмаган	3,1	2,9	0,2	2,7

IX. ТРАНСПОРТ

Юк ташиш. 2019 йил январь-мартда барча транспорт турлари томонидан 8,9 млн. тонна юк ташилган бўлиб, бу ўтган йилнинг шу даврига нисбатан 102,3 фоизга кўпайди.

Юк айланмаси. Барча транспорт турлари томонидан 217,9 млн.тн-км.ни ташкил қилди ва 102,8 фоизга кўпайди.

Юк ташиш ва юк айланмаси транспорт турлари бўйича

	2019 йил январь-март	2018 йил январь-мартга нисбатан фоиз ҳисобида
Ташилган юк, млн. тн	8,9	102,3
<i>шу жумладан:</i>		
автомобил транспортида	8,9	102,3
Юк айланмаси, млн. тн-км		
<i>шу жумладан:</i>	217,9	102,8
автомобил транспортида	217,9	102,8

Якка тартибдаги тадбиркорларнинг автомобил транспорти юк айланмаси 2019 йил январь-мартга нисбатан 101,8 фоизга кўпайди ва 182,8 млн. тн-км.ни ташкил қилди. Юк айланмасининг умумий ҳажмида хусусий юк ташувчиларнинг улуши 95,8 фоизни ташкил қилди (2018 йил январь-мартда 96,4 %).

Йўловчи ташиш. 2019 йил январь-мартда барча транспорт турлари томонидан 100,9 млн. киши ташилди. Йўловчи ташиш айланмаси ушбу даврда 102,6 фоизга кўпайиб, 3250,5 млн. йўловчи-км.ни ташкил қилди.

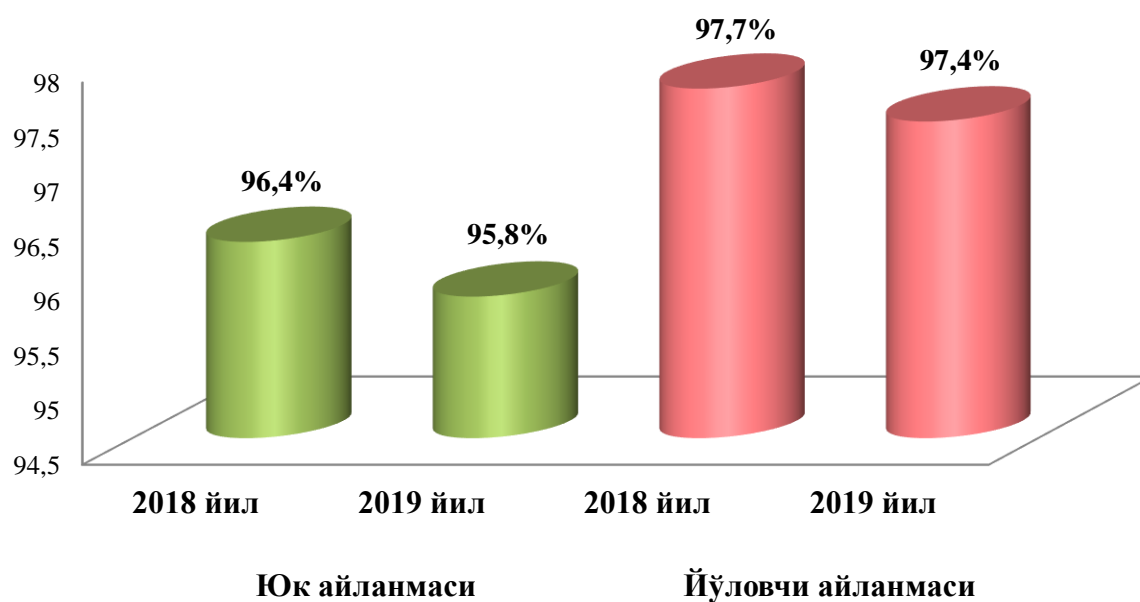
Транспорт турлари бўйича йўловчи ташиш ва йўловчи айланмаси

		2019 йил январь-март	2018 йил январь-мартга нисбатан фоиз ҳисобида
Транспортда млн. киши	ташилган йўловчилар,	100,9	101,4
<i>шу жумладан, автомобил транспортида</i>		100,9	101,4
Йўловчи айланмаси, млн. йўловчи-км		3250,5	102,6
<i>шу жумладан, автомобил транспортида</i>		3250,5	102,6

Якка тартибдаги тадбиркорларнинг йўловчи ташувчи автомобил транспортида йўловчи айланмаси 2018 йил январь-мартга нисбатан 102,1 фоизга кўпайди ва 3037,2 млн. йўловчи-км.ни ташкил қилди.

Йўловчи айланмасининг умумий ҳажмида хусусий йўловчи ташувчиларнинг улуши 97,4 фоизни (2018 йил январь-мартда 97,7 %) ташкил қилди.

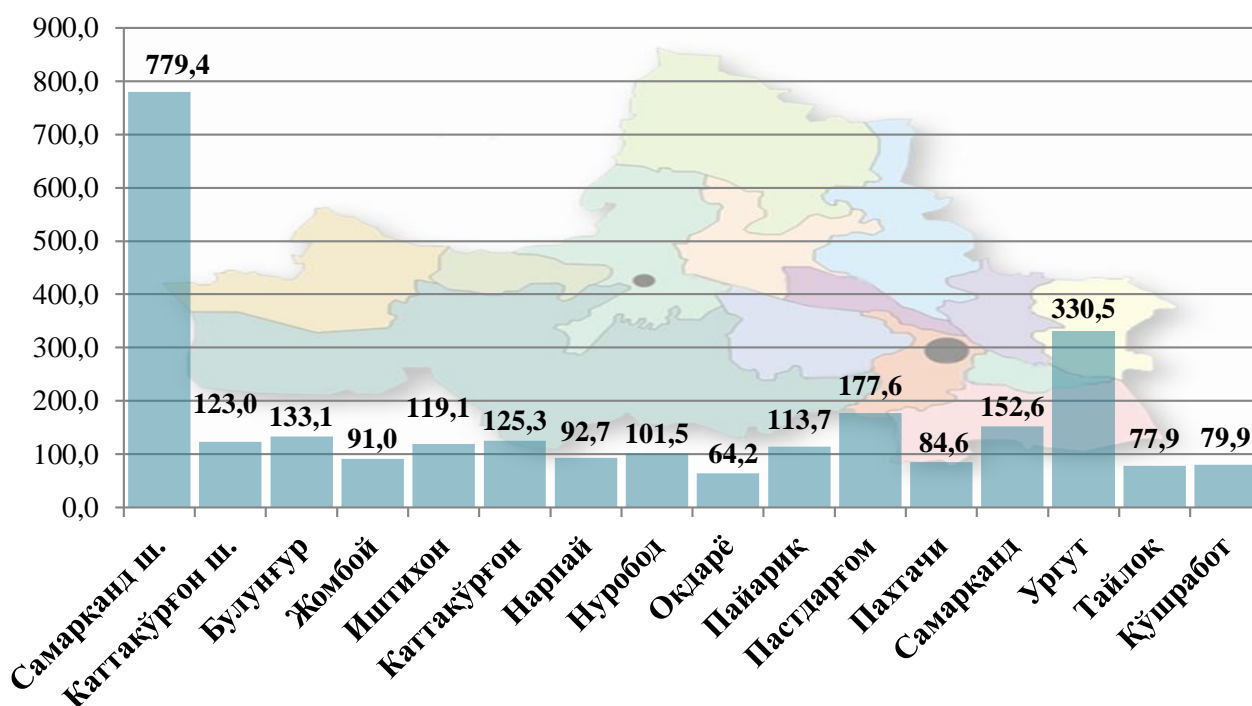
Юк ва йўловчи айланмасининг умумий ҳажмидаги улуши (2017-2018 йилнинг январь-мартида фоиз ҳисобида)



Х. ИСТЕЪМОЛ БОЗОРИ

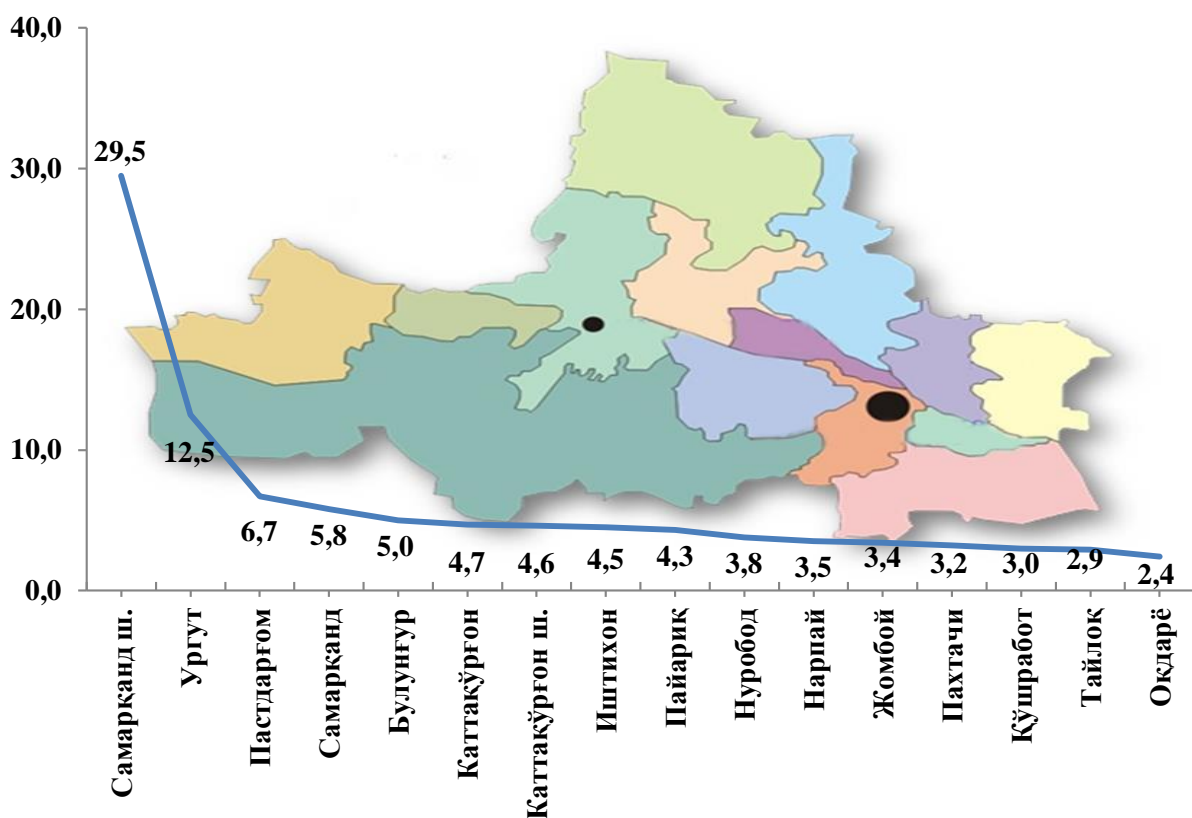
2019 йилнинг январь-март ойларида, вилоятнинг чакана савдо товар айланмаси 2646,1 млрд. сўмни ташкил этиб, ўтган йилнинг шу даврига нисбатан 5,7 % га ўсди. Шу жумладан, йирик корхоналарнинг товар айланмаси 317,4 млрд. сўмни (ўсиш суръати 128,5%), кичик тадбиркорлик субъектларининг товар айланмаси 2328,7 млрд. сўмни (ўсиш суръати 103,2%)ни ташкил этди.

Худудлар кесимида чакана савдо товар айланмаси ҳажми
(млрд. сўм)



Чакана савдо товар айланмаси ҳажмида катта улушга эга бўлган Самарқанд шаҳри 29,5%, Ургут тумани 12,5%, Пастдарғом тумани 6,7%, Булунғур тумани 5,0%, Каттакўрғон шаҳри 4,6%, Самарқанд тумани 5,8%, Иштихон тумани 4,5%, Каттакўрғон тумани 4,7% ва Пахтачи тумани 3,2% чакана савдо товар айланмасининг ўсишига ижобий таъсир кўрсатди.

**Чакана савдо товар айланмасида
туманларнинг улуши, (%)**



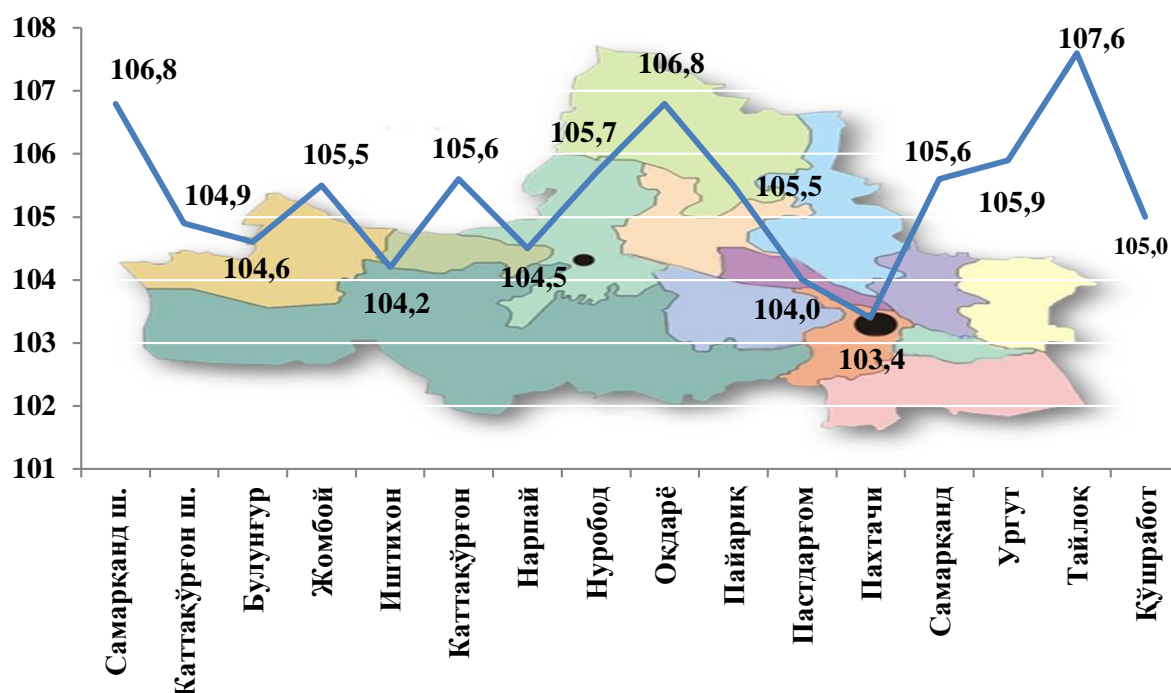
2019 йил январь-март ойларида чакана савдо товар айланмаси вилоят бўйича аҳоли жон бошига 695,2 минг сўмни ташкил қилиб, ўтган йилнинг шу даврига нисбатан 3,5% га кўпайди. Аҳоли жон бошига чакана савдо товар айланмаси 2019 йил январь-март ойларида ўтган йилнинг шу даврига нисбатан вилоятнинг айрим худудларида ўсиш кўрсаткичларини ташкил этиб, энг юқори кўрсаткичлар Самарқанд шаҳри (1445,2 минг. сўм), Каттақўрғон шаҳри (1395,7 минг. сўм) ва Булунгур тумани (727,1 минг. сўм) ҳиссасига тўғри келди.

Аҳоли жон бошига чакана савдо товар айланмаси

Худудлар номи	минг. сўмда	ўтган йилнинг шу даврига нисбатан (%)да.
Самарқанд вилояти	695,2	103,5
Самарқанд ш.	1445,2	105,0
Каттақўрғон ш.	1395,7	103,5
<i>туманлар:</i>		
Булунғур	727,1	102,3
Жомбой	541,4	102,7
Иштихон	480,1	101,8
Каттақўрғон	468,3	103,5
Нарпай	443,5	102,7
Нуробод	689,3	103,5
Оқдарё	411,9	104,8
Пайарик	464,7	103,1
Пастдарғом	512,5	101,8
Пахтачи	597,8	101,3
Самарқанд	618,8	103,4
Ургут	666,7	103,2
Тайлоқ	396,7	105,3
Қўшрабат	622,0	102,7

2018 йилнинг шу даврига нисбатан вилоятнинг барча худудларида чакана савдо товар айланмасининг ўсиш суръатлари кузатилиб, нисбатан юқори ўсиш суръатлари Самарқанд шаҳри, Ургут, Тайлоқ ва Оқдарё туманларида қайд этилди.

Чакана савдо товар айланмасининг ўсиш суръатлари, (%)

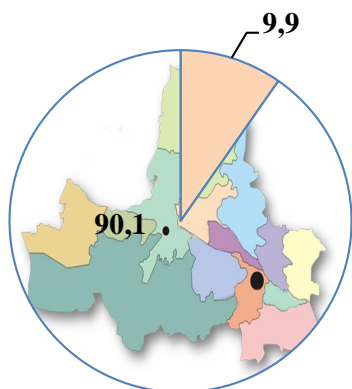


Чакана савдо товар айланмаси таркибида йирик корхоналарнинг товар айланмаси ҳажми ўтган йилнинг мос даврига нисбатан 28,5 % га ўсди ва 317,4 млрд. сўмни ташкил қилди. Бу эса умумий савдо ҳажмининг 12,0 % улушига тўғри келди.

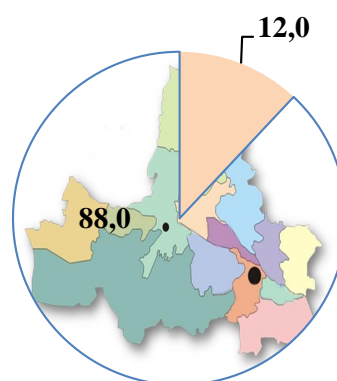
Кичик тадбиркорлик субъектларининг чакана савдо товар айланмаси ҳажми статистик ҳисоб-китобларга кўра, 2328,7 млрд. сўмни ташкил этиб, 2018 йилнинг январь-март ойларига нисбатан 3,2 % га ўсди. Вилоят миқёсида ушбу секторнинг жами чакана савдо товар айланмасидаги улуши 88,0 % га тенг келмоқда.

Чакана савдо товар айланмаси таркиби, (%)

2018 йил январь-март



2019 йил январь-март



Йирик корхоналар
 Кичик тадбиркорлик

**Хўжалик юритувчи субъектларнинг мулкчилик шакллари бўйича
чакана товар айланмаси**

	<i>млрд. сўм</i>	<i>2018 йил январь-мартга нисбатан фоиз ҳисобида</i>	<i>Яқунга нисбатан фоиз ҳисобида</i>
Жами	2646,1	105,7	100,0
<i>шу жумладан:</i>			
<i>мулкчилик шакллари бўйича</i>			
давлат мулки	0,8	105,7	0,03
нодавлат мулки	2645,3	105,7	99,97

Савдо корхоналарининг чакана савдо айланмаси ҳажми 2019 йил январь-мартда 317,4 млрд. сўмни ташкил қилиб, ўтган йилнинг шу даврига нисбатан 128,5 фоизни ташкил қилди.

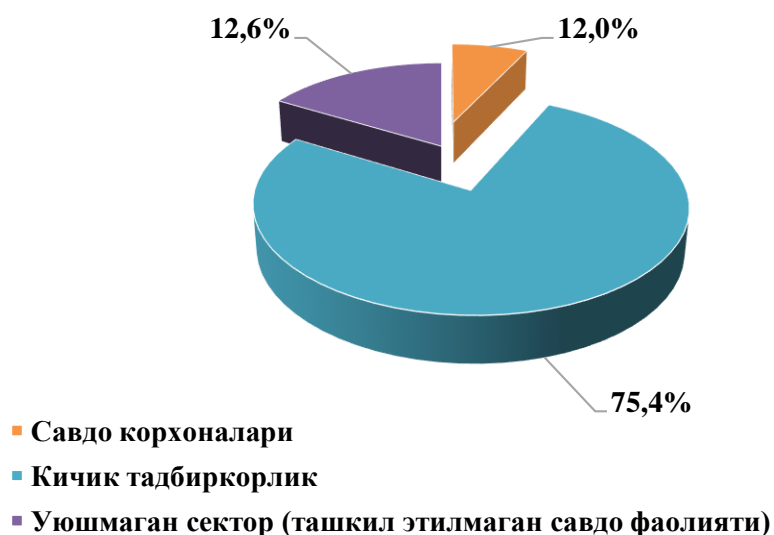
Кичик (бизнес) тадбиркорлик субъектининг жами чакана савдо ҳажми 2019 йилнинг январь-март ойларида 1996,0 млрд. сўмни ташкил этиб, ўтган йилнинг шу даврига нисбатан 103,9 фоизга ўсди.

2019 йил январь-мартда чакана савдо айланмаси таркиби

	<i>млрд. сўм</i>	<i>2018 йил январь-мартга нисбатан фоиз ҳисобида</i>	<i>Яқунга нисбатан фоиз ҳисобида</i>
Чакана товар айланмаси	2646,1	105,7	100,0
<i>шу жумладан:</i>			
савдо корхоналари	317,4	128,5	12,0

	млрд. сўм	2018 йил январь-мартга нисбатан фоиз ҳисобида	Яқунга нисбатан фоиз ҳисобида
Кичик тадбиркорлик	1996,0	103,9	75,4
Уюшмаган сектор (ташқил этилмаган савдо фаолияти)	332,7	98,8	12,6

Чакана савдо таркибининг улуши
(фоиз ҳисобида)



Умумий овқатланиш соҳасининг товар айланмаси 58,9 млрд. сўмни ёки 2018 йил январь-мартга нисбатан 102,2 фоизни ташқил этди.

Чакана савдо (умумовқатланиш фаолиятини қўшган ҳолда) аҳоли жон бошига ҳисоблаганда 695,2 минг сўмни ташқил этди (2018 йил январь-март ойларида 587,3 минг сўмни ташқил этган).

XI. ХИЗМАТЛАР

2019 йил январь-мартда бозор хизматлари ишлаб чиқаришнинг иқтисодий фаолият турлари бўйича ҳажми 2623,8 млрд. сўмни, шу жумладан қишлоқ жойларида 948,5 млрд. сўм ёки умумий кўрсатилган хизматлар ҳажмининг 36,1 фоизи (2018 йил январь-мартга нисбатан ўсиш суръати 107,7 фоиз)ни ташкил қилди.

Бозор хизматлари ишлаб чиқаришнинг иқтисодий фаолият турлари бўйича тақсимланиши (2019 йил январь-март)

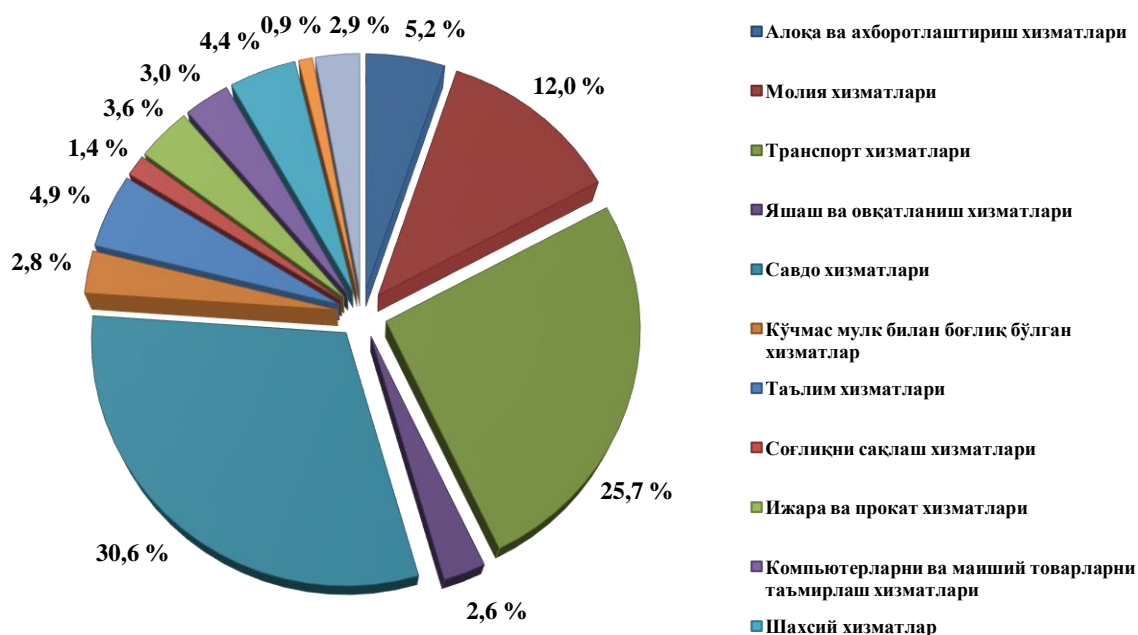
	млрд. сўм	2018 йил январь-мартга нисбатан фоиз ҳисобида	яқунга нисбатан фоиз ҳисобида	шу жумладан: қишлоқ жойларида млрд. сўм
Жами хизматлар	2623,8	107,7	100,0	948,5
<i>шу жумладан:</i> хизмат турлари бўйича				
Алоқа ва ахборотлаштириш хизматлари	136,1	97,7	5,2	1,4
Молия хизматлари	314,5	159,9	12,0	78,0
Транспорт хизматлари	674,4	101,8	25,7	346,4
<i>шу жумладан:</i> автотранспорт хизматлари	622,8	100,9	23,7	339,3
Яшаш ва овқатланиш хизматлари	69,2	100,0	2,6	17,7
Савдо хизматлари	802,0	103,2	30,6	338,1
Кўчмас мулк билан боғлиқ бўлган хизматлар	74,2	100,2	2,8	30,9
Таълим хизматлари	128,1	119,3	4,9	18,7
Соғлиқни сақлаш хизматлари	36,6	101,0	1,4	6,2
Ижара ва прокат хизматлари	93,3	98,8	3,6	20,6

	млрд. сўм	2018 йил январь-мартга нисбатан фоиз ҳисобида	яқунга нисбатан фоиз ҳисобида	шу жумладан: қишлоқ жойларида млрд. сўм
Компьютерларни ва маиший товарларни таъмирлаш хизматлари	78,7	100,2	3,0	23,7
Шахсий хизматлар	115,8	99,3	4,4	40,0
Меъморчилик, муҳандислик изланишлари, техник синовлар ва таҳлил соҳасидаги хизматлар	24,0	105,6	0,9	12,8
Бошқа турдаги хизматлар	76,9	105,0	2,9	14,0

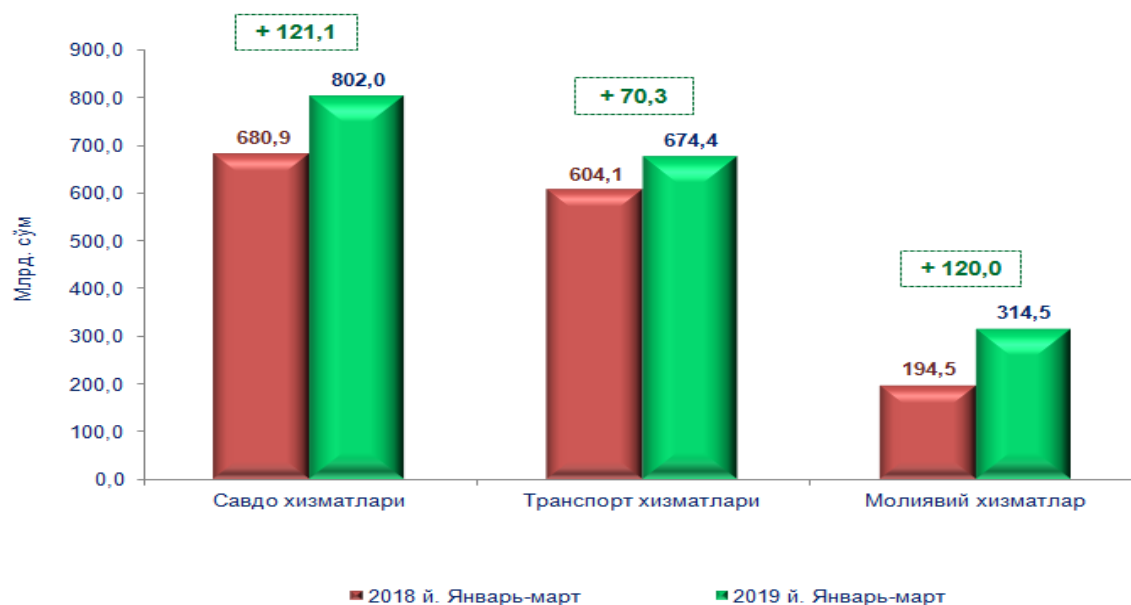
Хизматлар таркибида энг катта улуш савдо (жами хизматларнинг 30,6 фоизи), транспорт (25,7 фоизи) хизматларига тўғри келди.

Шунингдек, молия хизматлари (159,9 фоиз), таълим хизматлари (119,3 фоиз) ҳамда меъморчилик, муҳандислик изланишлари, техник синовлар ва таҳлил соҳасидаги хизматлар (105,6 фоиз) ўсиш суръати юқори бўлди.

2019 йил январь-мартда бозор хизматлари ишлаб чиқаришнинг иқтисодий фаолият турлари улуши, (фоизда)

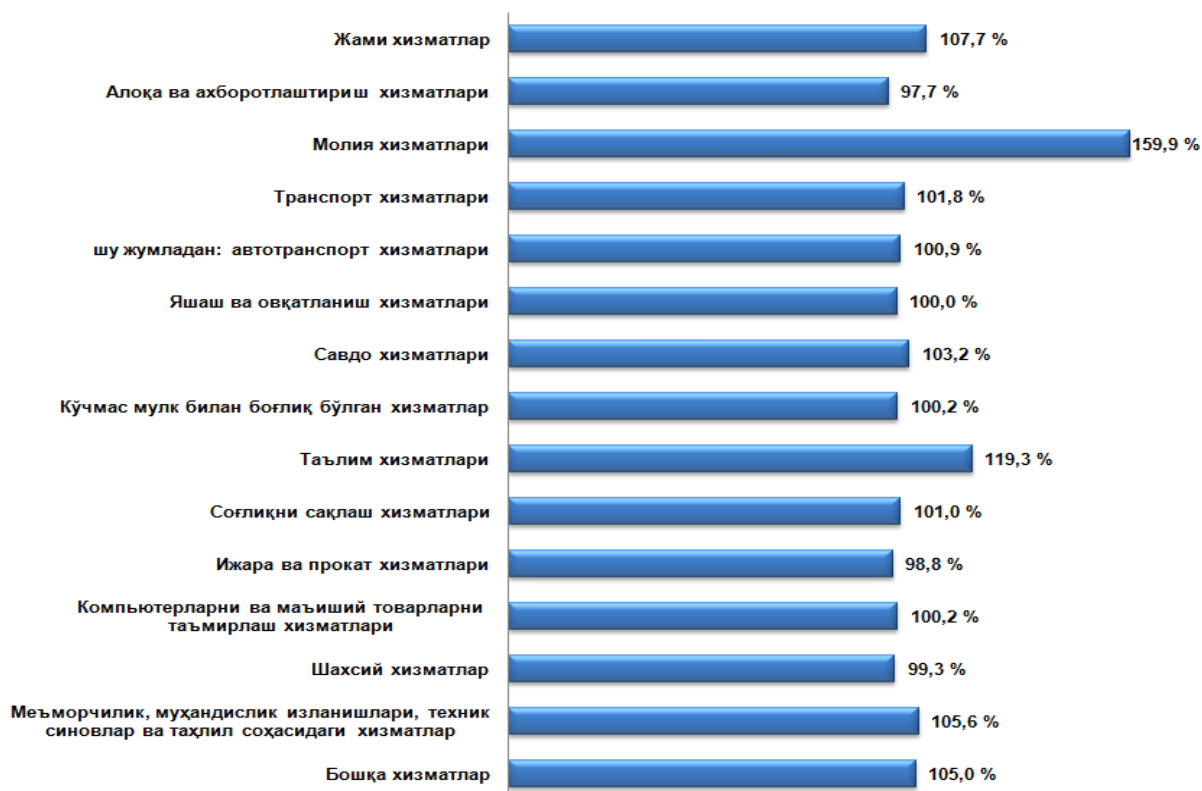


2019 йил январь-мартда айрим хизмат турлари ҳажмининг таққосланиши, млрд. сўм



Жорий йилнинг олдинги даврига нисбатан кўрсатилган бозор хизматлари ҳажмининг ўсишига савдо хизматлари (121,1 млрд. сўмга), транспорт хизматлари (70,3 млрд. сўмга) ҳамда молиявий хизматлар (120,0 млрд. сўмга) каби хизматлар ҳажмининг ошиши асосий омиллардан бири ҳисобланади.

2019 йил январь-март ойларида иқтисодий фаолият турлари бўйича кўрсатилган бозор хизматларининг ўсиш суръати, (фоизда)

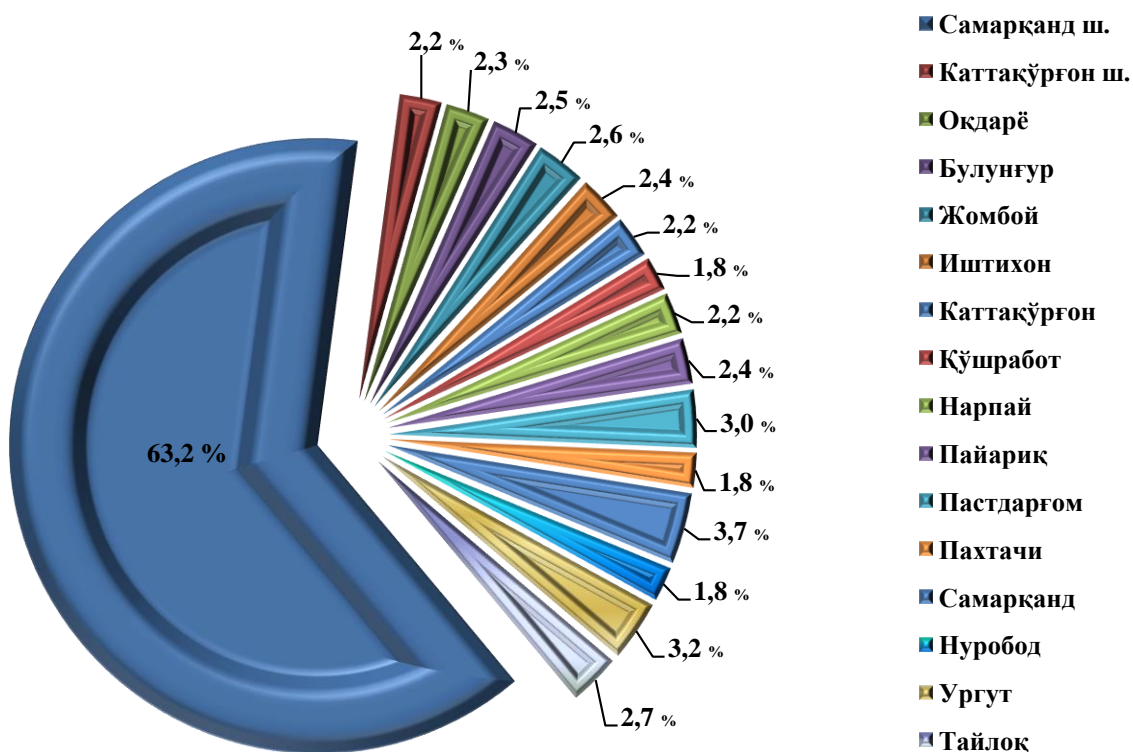


Худудлар кесимида бозор хизматлари ишлаб чиқариши
(2019 йилнинг январь-мартида)

	Ҳажми			Аҳоли жон бошига	
	млрд. сўм	2018й. январь– мартга нисбатан фоизда	жами хизматлар ҳажмига нисбатан фоизда	минг. сўм	2018й. январь– мартга нисбатан фоизда
Самарқанд вилояти	2623,8	107,7	100,0	689,3	105,4
<i>шаҳарлар:</i>					
Самарқанд	1659,5	108,5	63,2	3077,1	106,8
Каттақўрғон	57,1	104,5	2,2	648,2	103,1
<i>туманлар:</i>					
Оқдарё	61,3	104,8	2,3	393,3	102,8
Булунғур	66,4	105,7	2,5	362,9	103,5
Жомбой	68,7	107,6	2,6	409,2	104,7
Иштихон	62,2	105,7	2,4	250,5	103,3
Каттақўрғон	57,4	105,6	2,2	214,8	103,6
Қўшрабат	47,9	104,3	1,8	372,8	102,1
Нарпай	57,2	106,6	2,2	273,5	104,8
Пайарик	61,8	105,7	2,4	252,6	103,4
Пастдарғом	79,1	106,4	3,0	228,3	104,3
Пахтачи	47,8	103,9	1,8	337,9	101,8

	Ҳажми			Аҳоли жон бошига	
	млрд. сўм	2018й. январь– мартга нисбатан фоизда	жами хизматлар ҳажмига нисбатан фоизда	минг. сўм	2018й. январь– мартга нисбатан фоизда
Самарқанд	96,1	108,3	3,7	389,4	106,1
Нуробод	48,3	104,6	1,8	327,7	102,4
Ургут	83,3	107,7	3,2	168,1	104,9
Тайлоқ	69,7	107,5	2,7	355,0	105,2

Худудларнинг бозор хизматлари ишлаб чиқаришдаги улуши
(фоиз ҳисобида)

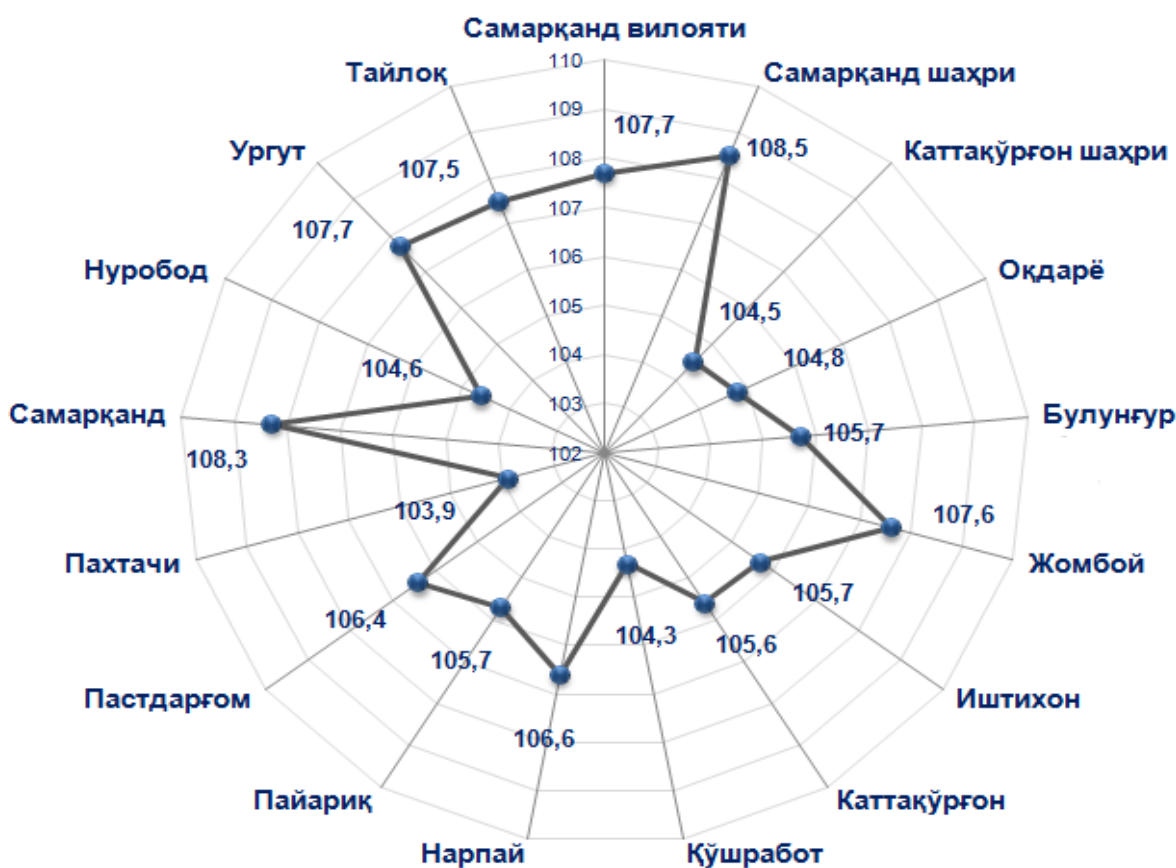


Худудлар кесимида хизматларнинг энг юқори ўсиш суръати Самарқанд шаҳри (108,5 фоиз) ҳиссасига тўғри келди.

Аҳоли жон бошига энг катта хизматлар ҳажми Самарқанд шаҳрида (3077,1 минг сўм), Каттақўрғон шаҳрида (648,2 минг сўм) ва Жомбой (409,2 минг сўм) ҳамда Оқдарё (393,3 минг сўм) туманларида қайд этилди.

Вилоят бўйича кўрсатилган хизматларнинг Самарқанд шаҳри (63,2 фоиз), Самарқанд (3,7 фоиз), Ургут (3,2 фоиз), Пастдарғом (3,0 фоиз) ва Тайлоқ (2,7 фоиз) туманлари ҳиссаларига тўғри келди.

**2019 йил январь-март ойларида худудлар бўйича
кўрсатилган бозор хизматларининг ўсиш суръати, (фоизда)**



Ўтган йилнинг мос даврига нисбатан, кўрсатилган бозор хизматларининг ўсиш суръати Самарқанд шаҳрида (108,5 %), Самарқанд (108,3 %), Ургут (107,7 %), Жомбой (107,6 %) ҳамда Тайлоқ (107,5 %) туманларида қайд этилди.

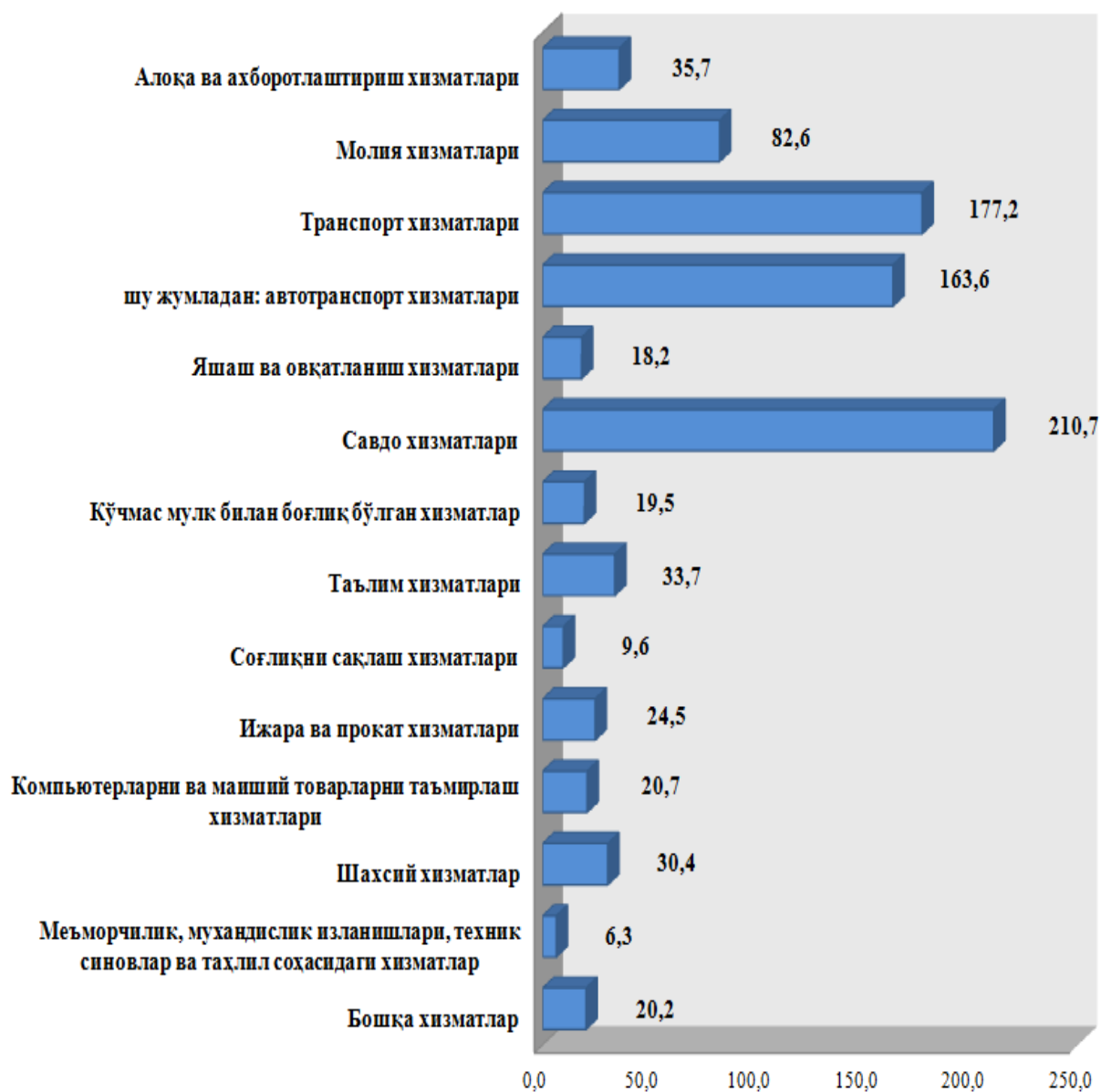
**Аҳоли жон бошига кўрсатилган хизматлар ҳажми
иқтисодий фаолият турлари кесимида**

	<i>минг. сўм</i>	<i>2018 йил январь-мартга нисбатан фоиз ҳисобида</i>
Жами хизматлар	689,3	105,4
<i>шу жумладан: хизмат турлари бўйича</i>		
алоқа ва ахборотлаштириш хизмати	35,7	95,7
молиявий хизматлар	82,6	156,6
транспорт хизмати	177,2	99,7
<i>шу жумладан: автотранспорт хизматлари</i>	163,6	98,8
яшаш ва овқатланиш хизматлари	18,2	97,9
савдо хизматлари	210,7	101,1
кўчмас мулк билан боғлиқ бўлган хизматлар	19,5	98,1
таълим соҳасидаги хизматлар	33,7	116,8
соғлиқни сақлаш соҳасидаги хизматлар	9,6	98,8
ижара ва прокат хизматлари	24,5	96,7
компьютерларни ва маиший товарларни таъмирлаш хизматлари	20,7	98,2
бошқа шахсий хизматлар	30,4	97,2
меъморчилик, муҳандислик изланишлари, техник синовлар ва таҳлил соҳасидаги хизматлар	6,3	103,4
бошқа турдаги хизматлар	20,2	102,8

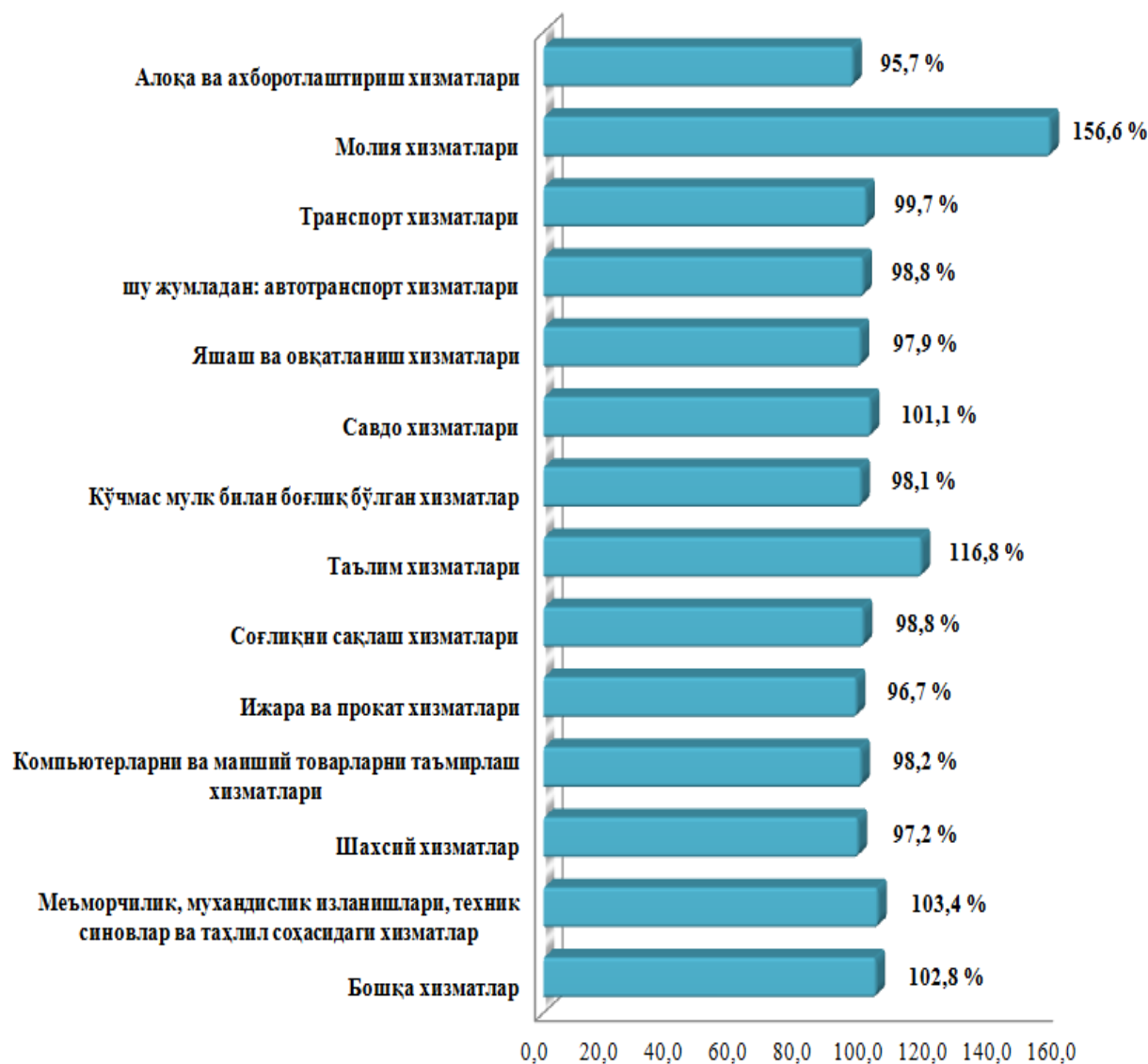
Аҳоли жон бошига кўрсатилган хизматлар 2019 йил январь-мартда 689,3 минг. сўмни ёки 2018 йил январь-мартга нисбатан ўсиш суръати 105,4 фоизни ташкил этди.

2018 йил январь-мартга нисбатан юқори ўсиш суръати аҳоли жон бошига кўрсатилган хизматлар ҳажмида савдо хизматлари (210,7 минг сўм), транспорт хизматлари (177,2 минг сўм), молиявий хизматларга (82,6 минг сўм) тўғри келди.

Аҳоли жон бошига кўрсатилган хизматлар ҳажми, *минг сўм*

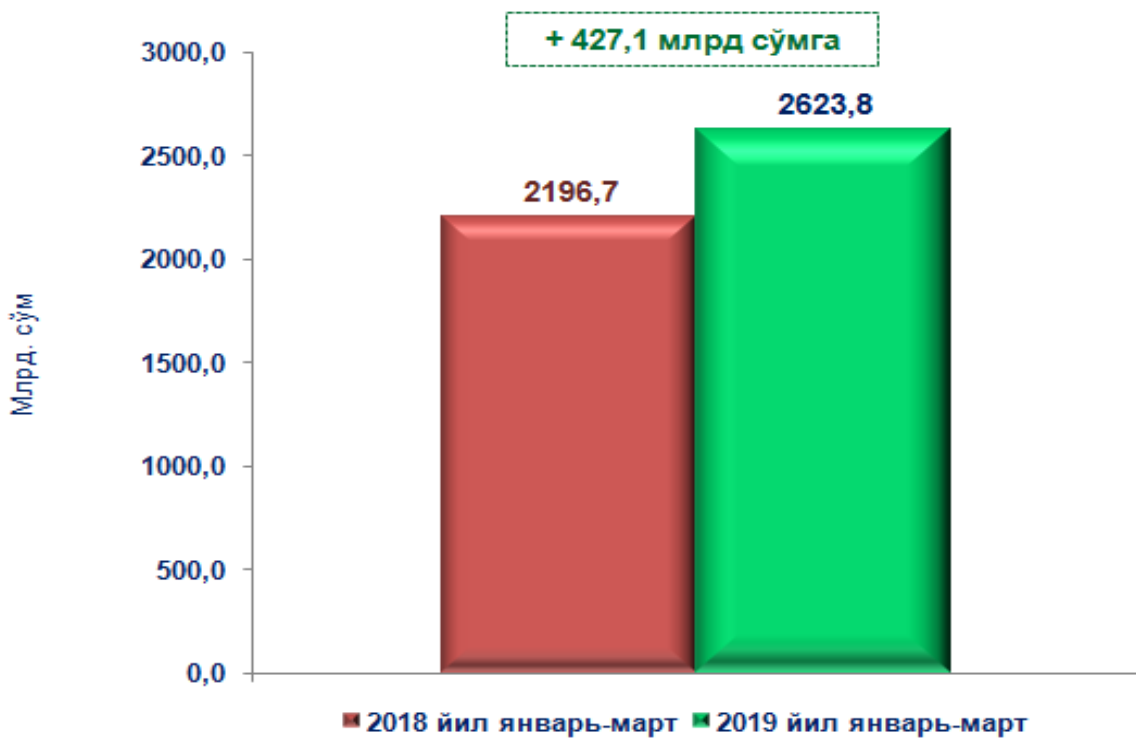


Аҳоли жон бошига кўрсатилган хизматларнинг ўтган йилга нисбатан ўсиш суръатлари, (фоизда)



Аҳоли жон бошига кўрсатилган хизматлар ҳажмида молиявий хизматлар (156,6 фоиз), таълим хизматлари (116,8 фоиз) ҳамда меъморчилик, муҳандислик изланишлари, техник синовлар ва таҳлил соҳасидаги хизматларда (103,4 фоиз) ўсиш суръати юқори бўлди.

2019 йил январь-март ойларида кўрсатилган бозор хизматлари ҳажми ўтган йилнинг мос даврига нисбатан 427,1 млрд. сўмга ошди. 2019 йил январь-февраль ойларида нисбатан хизматлар ҳажми 930,1 млрд. сўмга кўпайди.



Хизматлар ҳажмида катта улушга эга бўлган соҳалар



ХII. ДЕМОГРАФИЯ ВА МЕҲНАТ БОЗОРИ

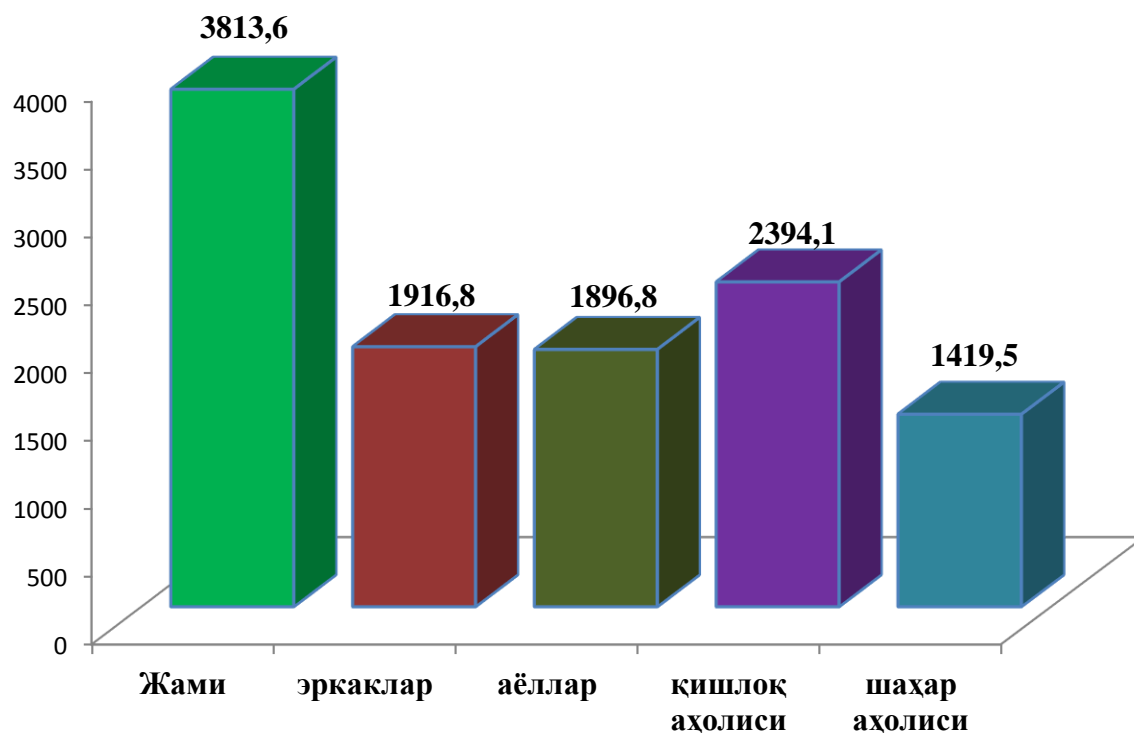
Дастлабки маълумотларга кўра, 2019 йилнинг 1 апрель ҳолатига вилоятда доимий аҳоли сони 3813,6 минг кишини ташкил қилди ва йил бошидан 14,7 минг кишига ёки 0,4 фоизга кўпайди.

Доимий аҳоли сони

(2019 йил 1 апрель ҳолатига, минг.киши)

	Жами аҳоли сони	шу жумладан:		жами аҳоли сонидан:	
		эркаклар	аёллар	шаҳар аҳолиси	қишлоқ аҳолиси
Вилоят бўйича	3813,6	1916,8	1896,8	1419,5	2394,1
Самарқанд ш.	540,4	261,3	279,1	540,4	0,0
Каттакўрғон ш.	88,3	44,0	44,2	88,3	0,0
<i>туманлар:</i>					
Оқдарё	156,1	78,5	77,6	61,5	94,6
Булунғур	183,4	93,5	89,9	41,1	142,3
Жомбой	168,4	85,1	83,4	37,9	130,5
Иштихон	248,8	125,2	123,6	68,0	180,8
Каттакўрғон	267,9	135,8	132,1	51,2	216,7
Қўшрабат	128,7	65,6	63,1	12,2	116,5
Пайариқ	245,1	126,6	118,5	71,9	173,2
Пастдарғом	347,2	174,1	173,1	91,1	256,1
Пахтачи	141,8	70,3	71,5	27,9	113,9
Самарқанд	247,1	125,0	122,1	15,0	232,1
Нарпай	209,3	106,5	102,8	63,2	146,1
Нуробод	147,5	74,1	73,4	17,0	130,5
Тайлоқ	196,7	99,2	97,5	24,0	172,7
Ургут	496,9	252,1	244,8	208,8	288,1

2019 йил 1-апрель ҳолатига доимий аҳоли сони
(минг киши)



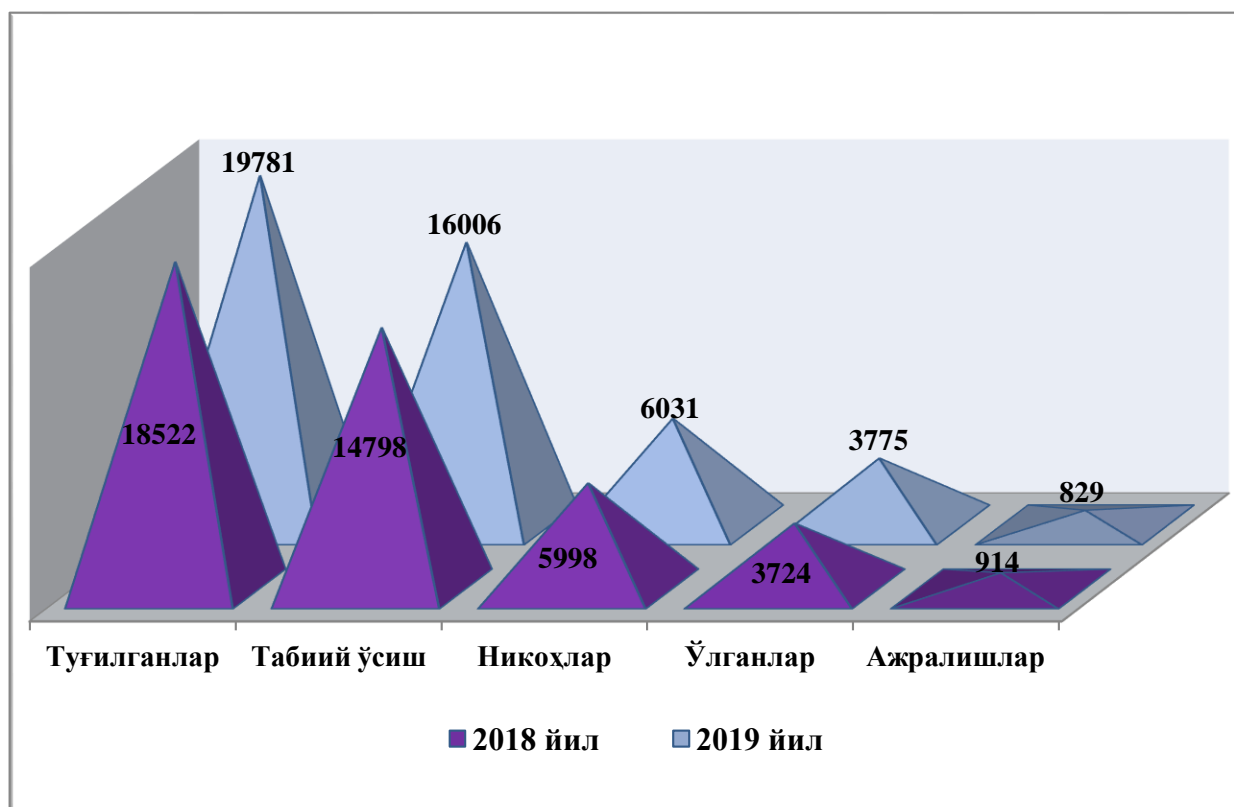
2019 йилнинг январь-мартда аҳолининг табиий ҳаракати

	киши			ҳар минг аҳолига, нисбатан	
	2018й.	2019й. ¹⁾	ўсиш, камайиш	2018й.	2019й. ¹⁾
Туғилганлар	18522	19781	1259	20,2	21,1
Ўлганлар	3724	3775	51	4,1	4,0
Табиий ўсиш	14798	16006	1208	16,1	17,1
Никоҳлар	5998	6031	33	6,5	6,4
Ажралишлар	914	839	-75	1,0	0,9

¹⁾ дастлабки маълумот

2019 йилнинг январь-мартда аҳолининг табиий ҳаракати

(киши)



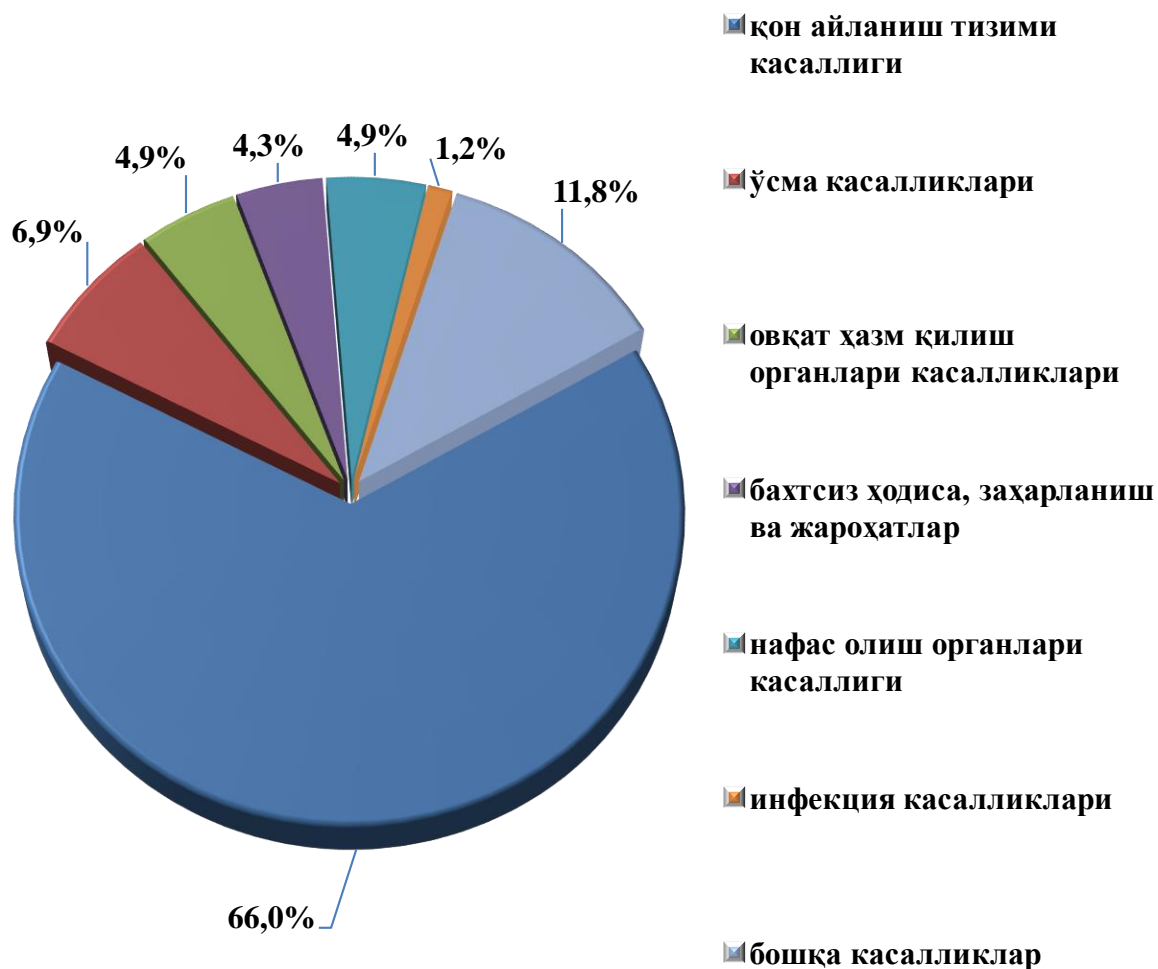
Туғилиш даражасининг кўпайиши вилоятнинг Оқдарё (19,2 дан 22,7 промиллега), Булунғур (20,4 дан 22,1 промиллега), Жомбой (22,8 дан 24,2 промиллега), Пастдарғом (18,0 дан 19,4 промиллега), Нарпай (15,3 дан 16,3 промиллега) туманларида ва Каттакўрғон шаҳри (17,7 дан 23,7 промиллега), Самарқанд шаҳрида (16,0 дан 18,0 промиллега) кузатилди.

Ўлим даражаси. 2019 йилнинг январь-мартда вафот этганлар сони 3775 кишини ташкил қилди ва 2018 йилнинг шу даврига (3724 киши) нисбатан 51 тага кўпайди. Ўлим коэффиценти эса 4,0 промиллени ташкил қилди (2018 йил январь-мартда 4,1 промилле).

Ўлганлар сонининг кўпайиши Қўшработ (3,4 дан 4,0 промиллега), Пастдарғом (3,6 дан 3,9 га), Нуробод (3,8 дан 4,0 га), туманларида Самарқанд шаҳрида (4,8 дан 5,2 га) кузатилди.

Ўлганлар умумий сонидан 66,0 фоизи - қон айланиш тизими касалликлари, 6,9 фоизи - ўсма касалликлари, 4,3 фоизи - бахтсиз ҳодиса, захарланиш ва жароҳатлар, 4,9 фоизи - овқат ҳазм қилиш органлари касалликлари, 4,9 фоизи - нафас олиш органлари касалликлари, 1,2 фоизи - инфекция касалликлари ва қолган 11,8 фоизи эса бошқа касалликлар билан касалланганлиги сабабли вафот этган.

Ўлганлар умумий сонининг таркибий тузулиши
(2019 йилнинг январь-март ҳолатига, фоизда)



Никоҳ ва ажралишлар. 2019 йилнинг январь-мартда ФХДЁ органларида 6031 та никоҳ ва 829 та ажралишлар рўйхатга олинди. Ҳар минг аҳолига нисбатан 6,4 та никоҳ (2018 йилнинг тегишли даврида – 6,5 та) ва 0,9 та ажралишлар (2018 йилнинг тегишли даврида 1,0 та) тўғри келди.

Миграция. Дастлабки маълумотларга кўра, 2019 йилнинг январь-март ойларида вилоят бўйича кўчиб келганлар сони 2695 кишини, шу давр мобайнида кўчиб кетганлар сони эса 4021 кишини ташкил қилди. Миграция қолдиғи минус 1326 киши (2018 йилнинг шу даврида минус 1111 киши)га тенг бўлди.

2019 йил январь-мартда аҳолининг миграция кўрсаткичлари

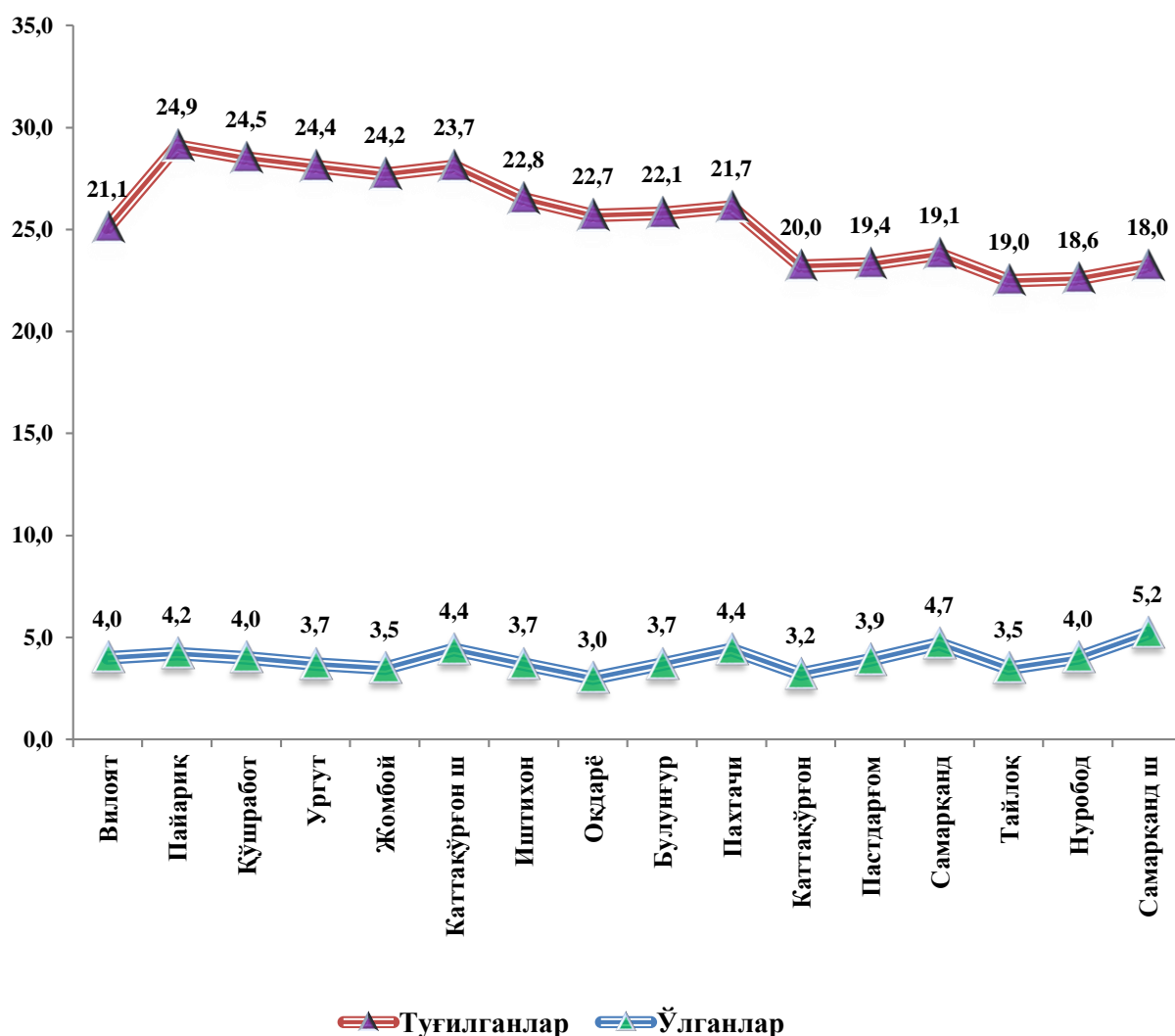
(киши)

	Келганлар		Кетганлар		Миграция сальдоси	
	2018й.	2019й.	2018й.	2019й.	2018й.	2019й.
Вилоят бўйича	3549	2695	4660	4021	-854	-639
Самарқанд ш.	1186	1008	755	550	-178	-205
Каттақўрғон ш.	89	18	267	177	-71	-90
<i>туманлар:</i>						
Оқдарё	45	25	190	119	-20	-71
Булунғур	266	114	329	284	-152	-45
Жомбой	279	181	179	132	-98	-47
Иштихон	141	109	330	238	-32	-92
Каттақўрғон	282	59	305	213	-223	-92
Қўшработ	190	109	290	325	-81	35
Пайариқ	103	87	410	343	-16	-67
Пастдарғом	130	103	227	185	-27	-42
Пахтачи	195	151	312	300	-44	-12
Самарқанд	203	275	258	359	72	101
Нарпай	186	165	203	211	-21	8
Нуробод	28	16	143	107	-12	-36
Тайлоқ	100	181	154	139	81	-15
Ургут	126	94	308	339	-32	31

Энг катта минус колдиклар Самарқанд шаҳри (минус 178), Каттақўрғон шаҳри (минус 71), Каттақўрғон (минус 223), Булунғур (минус 152), Жомбой (минус 98), Қўшработ (минус 81), Пахтачи (минус 44), Ургут ва Иштихон (минус 32), Пастдарғом (минус 27) ҳамда Оқдарё (минус 20) туманларида кузатилди.

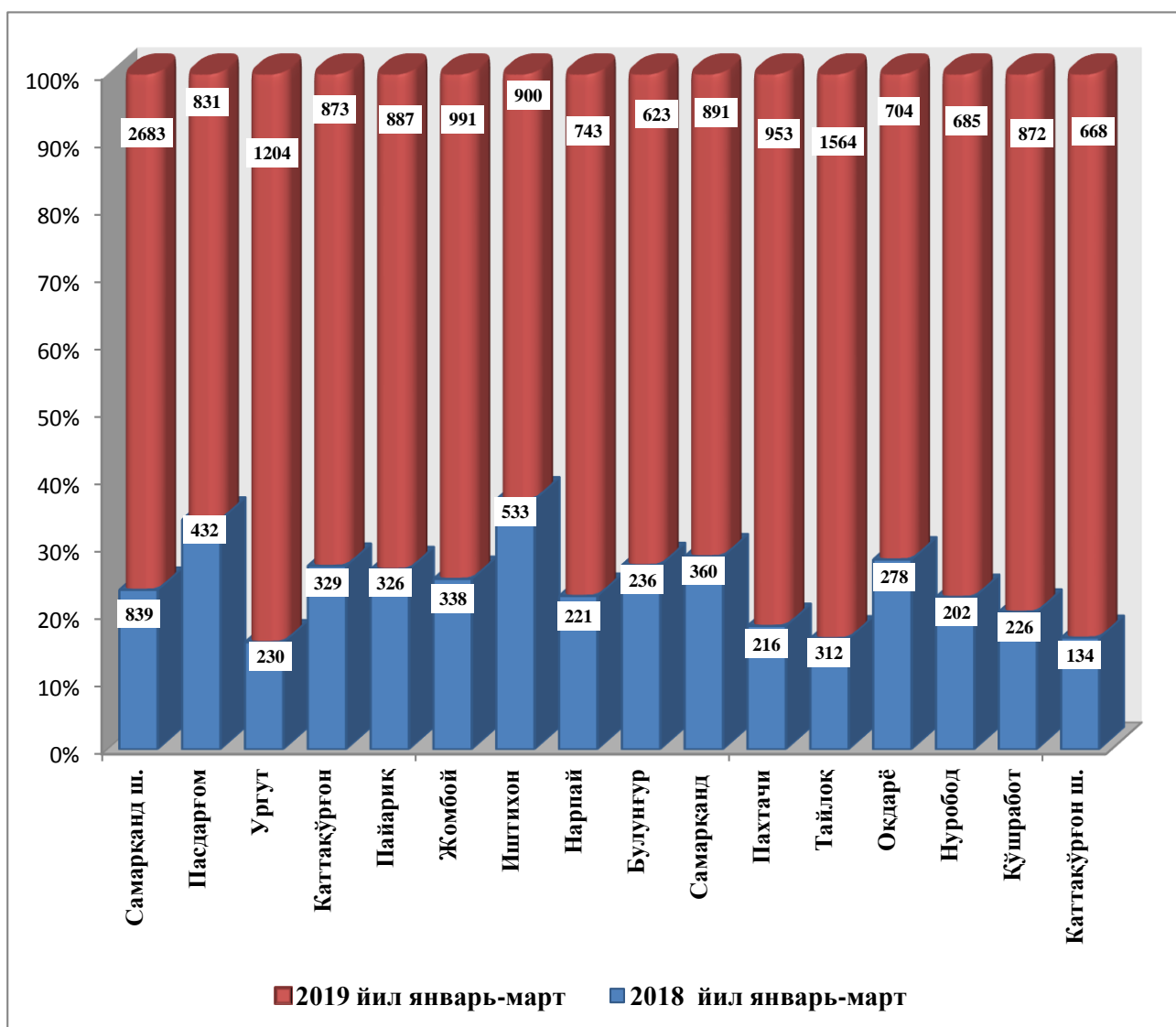
2019 йилнинг январь-мартда аҳолининг табиий ҳаракати

(ҳар 1000 кишига)



2019 йил январь-мартда бандликка кўмаклашиш марказларига ишга жойлаштиришда ёрдам беришни сўраб, 16 072 нафар фуқаро мурожаат қилди. Иш қидириб мурожаат қилганлар Самарқанд шаҳри (2683 киши), Пастдарғом (831 киши), Пайарик (887 киши), Каттақўрғон (873 киши), Булунғур (623 киши), Пахтачи (953 киши), Иштихон (900 киши) ва Ургут (1204 киши) туманларида кўп.

Бандликка кўмаклашиш марказлари орқали ишга жойлаштирилган фуқаролар сони (киши)



Бандликка кўмаклашиш марказларига мурожаат қилган фуқаролардан 26 627 нафари (барча мурожаат қилганларнинг 104,4 фоизи) ишга жойлаштирилди. Айниқса ушбу кўрсаткич, Тайлоқ (мурожаат этганларнинг 111,3 фоизи), Пахтачи (110,0 фоиз), Каттақўрғон (109,1 фоиз), Жомбой (108,5 фоиз), Нуробод (105,5 фоиз), Қўшработ (105,5 фоиз), Нарпай (102,7 фоиз), Пастдарғом (102,1 фоиз) туманларида ҳамда Самарқанд (104,2 фоиз) ва Каттақўрғон (119,9 фоиз) шаҳарларда юкори даражада бўлди.

2019 йил январь-март ойларида ўртача ойлик номинал ҳисобланган иш ҳақи
(дастлабки маълумот)

Иш ҳақи. 2019 йил январь-март ойларида Самарқанд вилоятининг шаҳар ва туманлари бўйича ўртача ойлик номинал ҳисобланган иш ҳақи таҳлили қўйидагиларни кўрсатмоқда: Вилоятда ўртача ойлик иш ҳақи 1724,5 минг сўмни ташкил этгани ҳолда, ўртача ойлик иш ҳақининг юқори миқдори Жомбой туманида 2056,3 минг сўмни (вилоят ўртача ойлик иш ҳақига нисбатан 119,2 %), Самарқанд шаҳрида 2027,1 минг сўмни (117,5 %), Ургут туманида 1800,1 минг сўмни (104,4 %) ташкил этган бўлса, Пайариқ туманида 1448,5 минг сўмни (84,4 %), Қўшработ туманида 1466,5 минг сўмни (85,0 %), Нарпай туманида 1471,0 минг сўмни (85,3 %) ташкил этиб, бошқа ҳудудларга нисбатан кам миқдорга эга бўлмоқда.

Ўртача ойлик номинал ҳисобланган иш ҳақи* (минг сўмда)

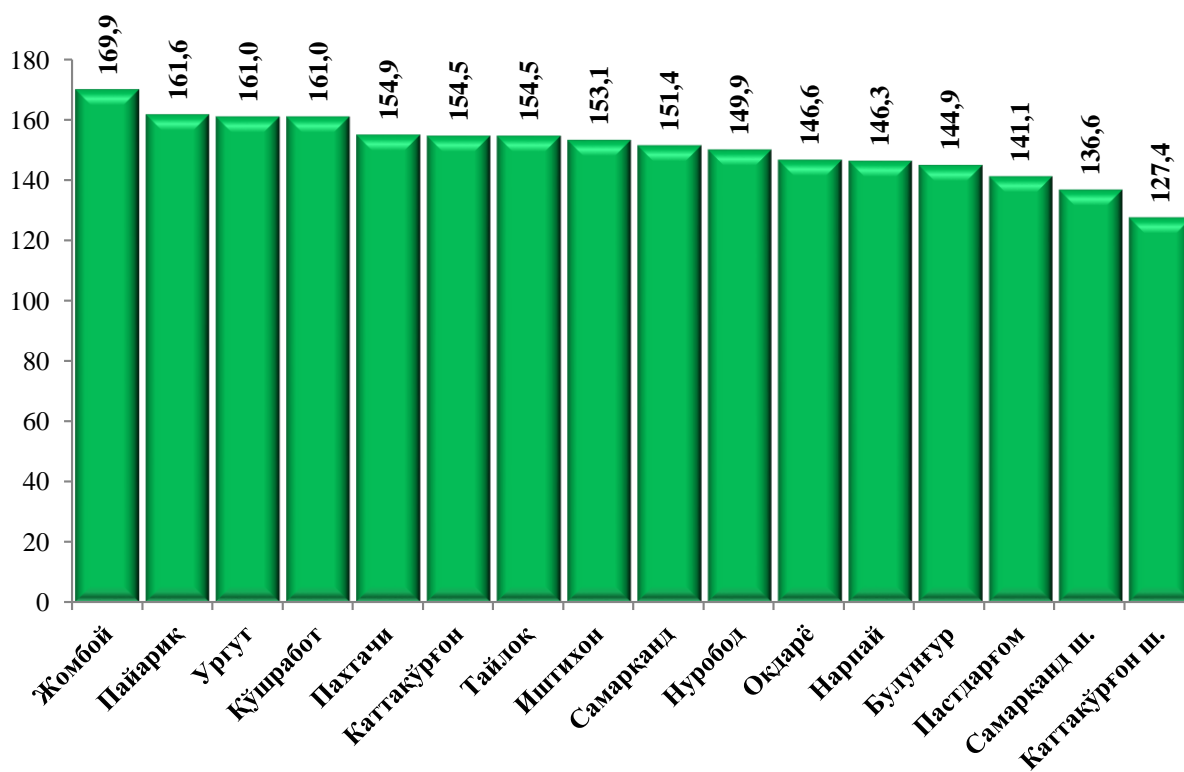
	<i>2018 йил январь-март</i>	<i>2019 йил январь-март</i>	<i>2018 йил январь-мартга нисбатан фоиз ҳисобида</i>
Самарқанд вилояти	1234,8	1724,5	139,7
Самарқанд ш.	1483,8	2027,1	136,6
Каттақўрғон ш.	1309,3	1668,1	127,4
туманлар:			
Оқдарё	1015,1	1487,8	146,6
Булунғур	1071,0	1552,3	144,9
Жомбой	1210,5	2056,3	169,9
Иштихон	1025,9	1570,4	153,1
Каттақўрғон	962,4	1486,7	154,5
Қўшработ	910,6	1466,5	161,0
Нарпай	1005,4	1471,0	146,3
Пайариқ	896,2	1448,5	161,6
Пастдарғом	1071,1	1511,5	141,1
Пахтачи	949,6	1470,7	154,9
Самарқанд	973,1	1473,4	151,4

	2018 йил январь-март	2019 йил январь-март	2018 йил январь-мартга нисбатан фоиз ҳисобида
Нуробод	1082,0	1621,6	149,9
Тайлоқ	967,8	1495,4	154,5
Ургут	1118,4	1800,1	161,0

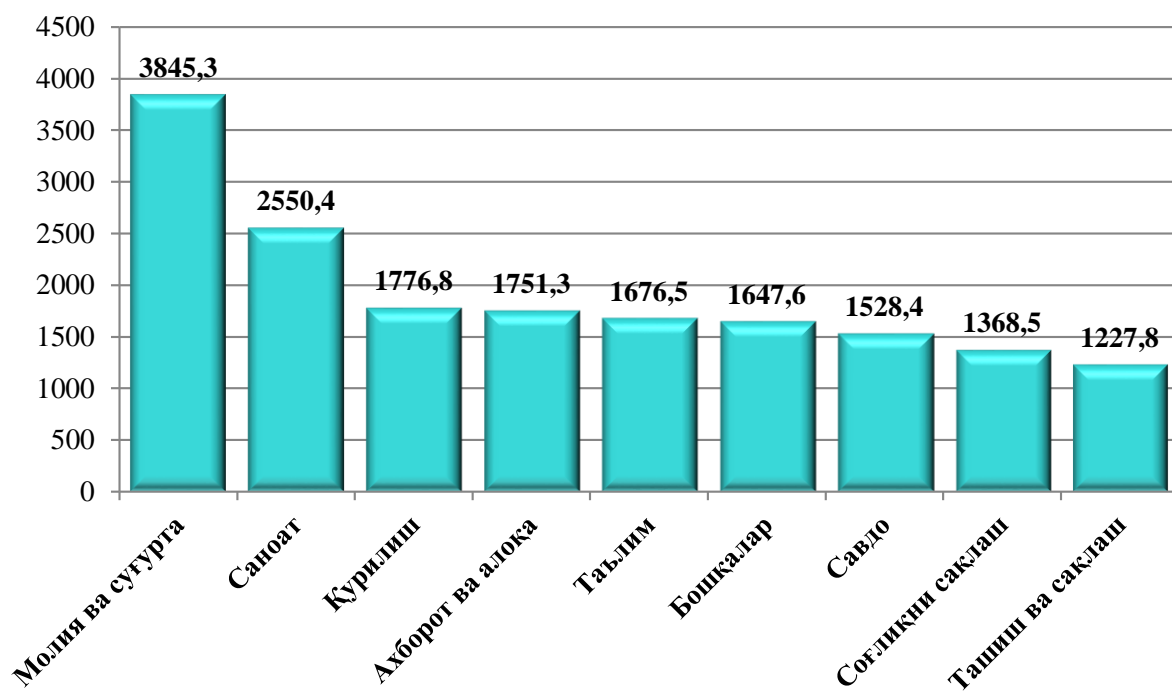
**) Қайта ҳисобланган, кичик тадбиркорлик ва қишлоқ хўжалиги корхоналарисиз*

2019 йил январь-март ойларида Самарқанд вилоятининг шаҳар ва туманлари бўйича ўртача ойлик номинал ҳисобланган иш ҳақи 2018 йилнинг мос даврига нисбатан 139,7 фоизга ошгани ҳолда, ўртача ойлик иш ҳақининг энг юқори суръатлари Жомбой туманида 169,9 фоиз, Пайариқ туманида 161,6 фоиз, Ургут ва Қўшработ туманида 161,0 фоиз, ва Пахтачи туманида 154,9 фоизга ўсгани кузатилди.

Ҳудудлар бўйича ўртача ойлик номинал ҳисобланган иш ҳақи
(2018 йил январь-мартга нисбатан, % да)



**Иқтисодий фаолият турлари кесимида ўртача ойлик
номинал ҳисобланган иш ҳақи
(2019 йил январь-март)**



**САМАРҚАНД ВИЛОЯТИНИНГ СТАТИСТИК АХБОРОТНОМАСИ
2019 ЙИЛ ЯНВАРЬ-МАРТ**

Наширға масъул:
**Статистика фаолиятини ташкил этиш
ва йиғма ахборот-таҳлилий ишлар бўлими**
тел. (71) 230-85-19

Буюртма рақами №__ __. __.19 й. Тираж __ нусха

**Самарқанд вилояти статистика бошқармаси
Самарқанд ш, У.Турсунов кўчаси 82 уй.**