

ХП. ДЕМОГРАФИЯ

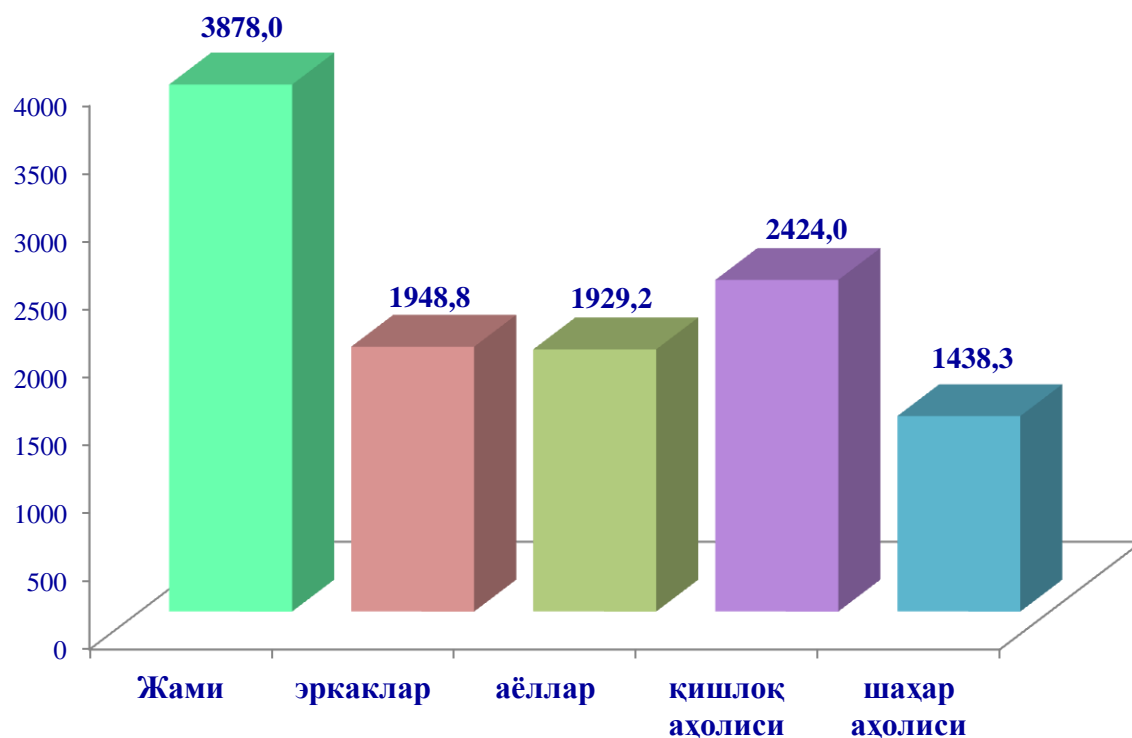
Дастлабки маълумотларга кўра, 2020 йилнинг 1 январь ҳолатига вилоятда доимий аҳоли сони 3878,0 минг кишини ташкил қилди ва йил бошидан 79,1 минг кишига ёки 2,1 фоизга кўпайди.

Доимий аҳоли сони

(2020 йил 1 январь ҳолатига, минг. киши)

	Жами аҳоли сони	шу жумладан:		жами аҳоли сонидан:	
		эркаклар	аёллар	шаҳар аҳолиси	қишлоқ аҳолиси
Вилоят бўйича	3878,0	1948,8	1929,2	1438,3	2439,7
Самарқанд ш.	546,8	264,5	282,3	546,0	0
Каттакўрғон ш.	89,6	44,8	44,8	89,6	0
<i>туманлар:</i>					
Оқдарё	158,7	80,0	78,7	62,2	96,5
Булунғур	186,3	95,0	91,3	41,6	144,7
Жомбой	171,9	86,8	85,1	38,4	133,5
Иштихон	253,2	127,1	126,1	68,9	184,3
Каттакўрғон	272,3	137,9	134,4	51,9	220,4
Қўшрабат	131,1	66,7	64,4	12,2	118,9
Пайариқ	249,6	128,9	120,7	72,8	176,8
Пастдарғом	353,2	177,1	176,1	92,0	261,2
Пахтачи	143,9	71,4	72,5	28,2	115,7
Самарқанд	251,5	127,2	124,3	15,3	236,2
Нарпай	212,4	108,0	104,4	63,8	148,6
Нуробод	149,8	75,3	74,5	17,1	132,7
Тайлоқ	200,5	101,1	99,4	24,4	176,1
Ургут	507,2	257,0	250,2	213,1	294,1

2020 йил 1 январь ҳолатига доимий аҳоли сони
(минг киши)



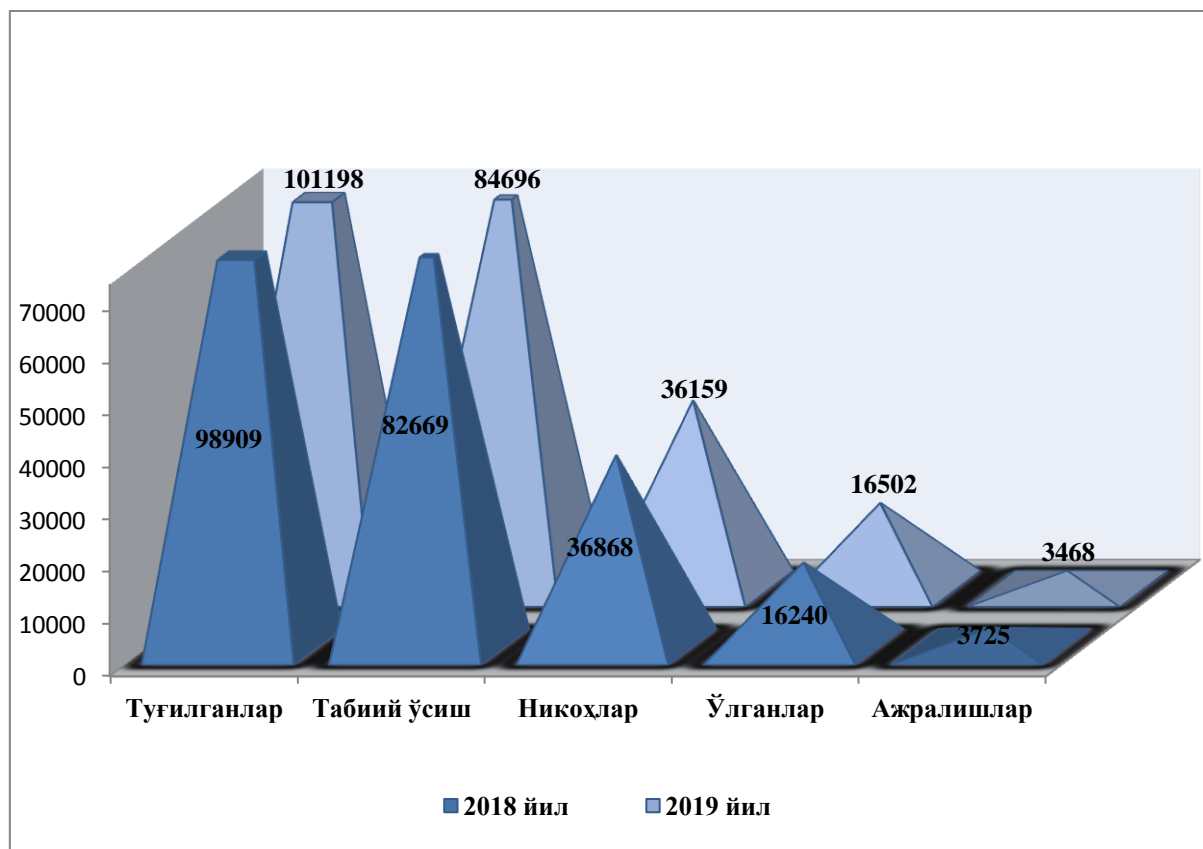
2019 йилнинг январь-декабрида аҳолининг табиий ҳаракати

	киши			ҳар минг аҳолига, нисбатан	
	2018й.	2019й. ¹⁾	ўсиш, камайиш	2018й.	2019й. ¹⁾
Туғилганлар	98909	101198	2289	26,3	26,4
Ўлганлар	16240	16502	262	4,3	4,3
Табиий ўсиш	82669	84696	2027	22,0	22,1
Никоҳлар	36868	36159	-709	9,8	9,4
Ажралишлар	3725	3468	-257	1,0	0,9

¹⁾ дастлабки маълумот

2019 йилнинг январь-декабрида аҳолининг табиий ҳаракати

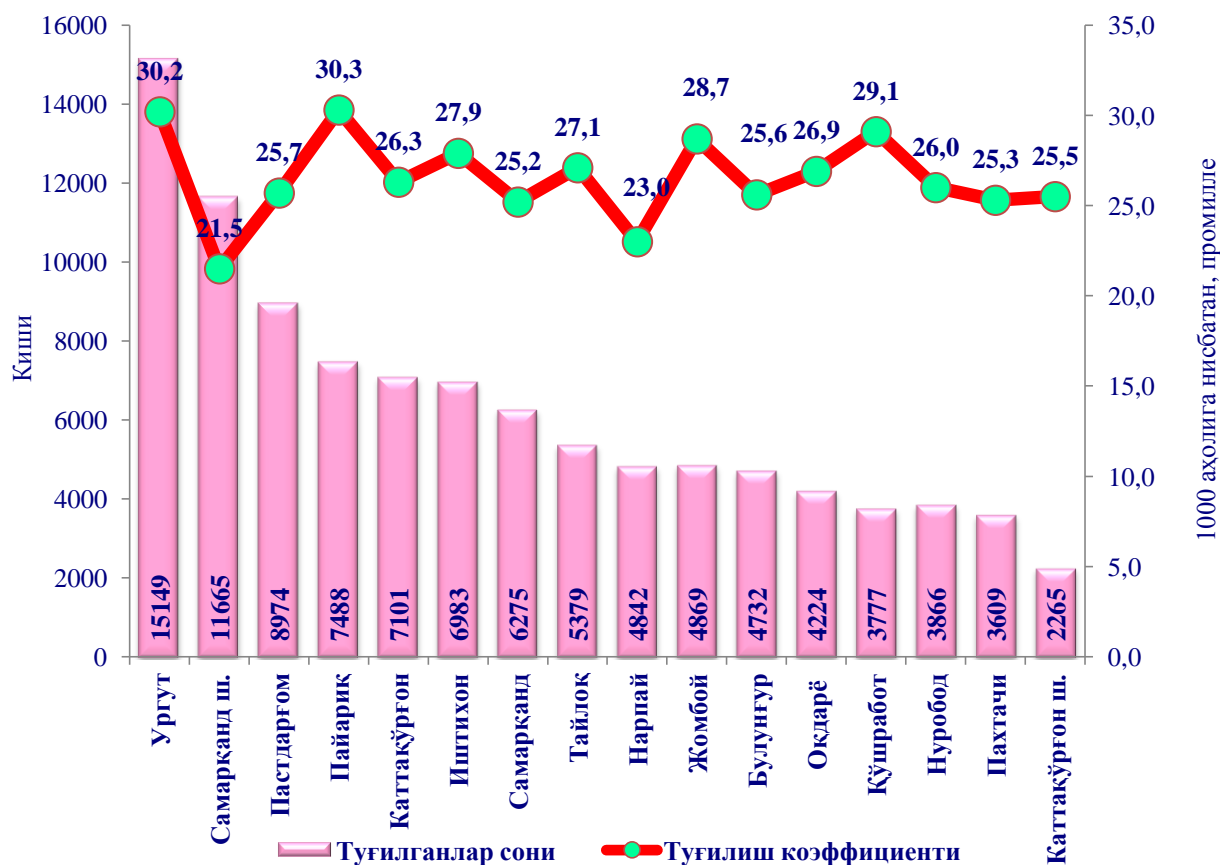
(киши)



Туғилиш. 2019 йилнинг январь-декабрида ойларида 101198 бола туғилган ва 2018 йилнинг шу даврига (98675 бола туғилган) нисбатан 2289 тага кўпайди, туғилиш коэффициенти эса 26,4 промиллени ташкил қилди (2018 йил январь-декабрьда 26,3 промилле).

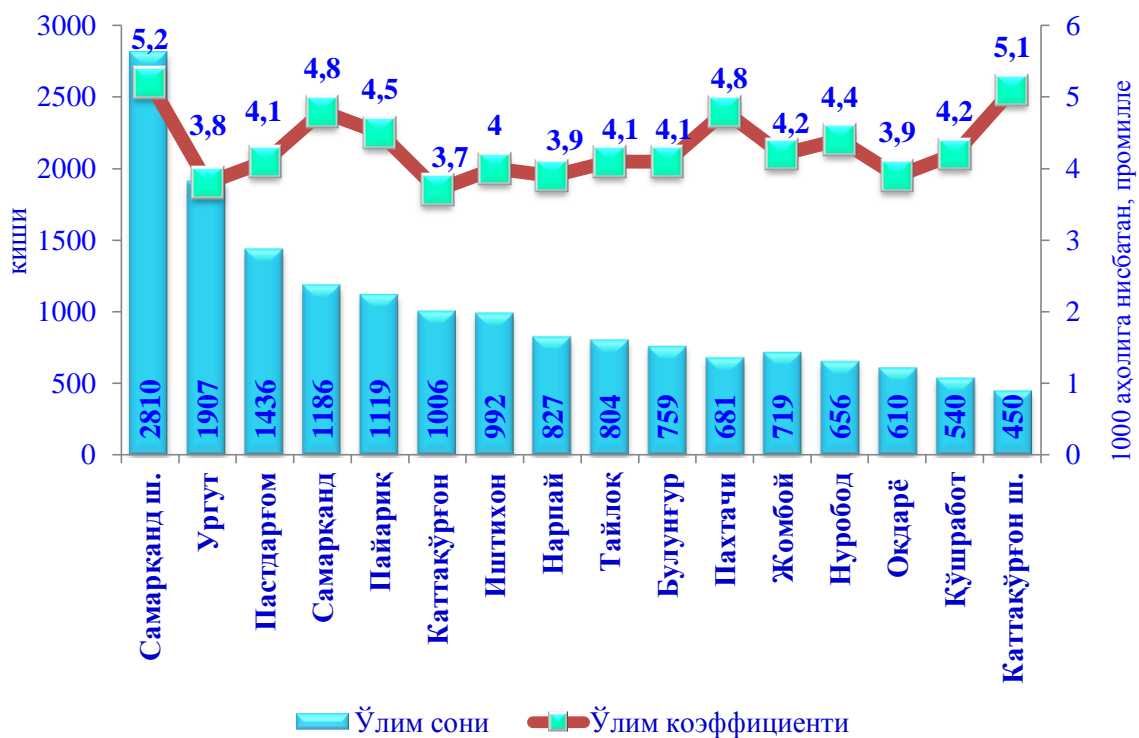
Туғилиш коэффициентининг сезиларли даражада ўсиши Пайариқ (31,1 дан 30,3 промиллега), Ургут (31,5 дан 30,2 промиллега), Кўшработ (28,9 дан 29,1 промиллега), Жомбой (29,5 дан 28,7 промиллега), Иштихон (28,5 дан 27,9 промиллега), туманларида ва Самарқанд шаҳрида (20,1 дан 21,5 промиллега), Каттақўрғон шаҳрида (23,1 дан 25,5 промиллега) кузатилди.

Худудлар кесимида туғилганлар сони ва коэффиценти
(2019 йил январь-декабрь)



Ўлим даражаси. 2019 йилнинг январь-декабрида вафот этганлар сони 16502 кишини ташкил қилди ва 2018 йилнинг шу даврига (16240 киши) нисбатан 262 тага кўпайди. Ўлим коэффиценти эса 4,3 промиллени ташкил қилди (2018 йил январь-декабрда 4,3 промилле).

Худудлар кесимида вафот этганлар сони ва коэффиценти
(2019 йил январь-декабрь)



Ўлганлар сонининг кўпайиши Самарқанд шаҳрида (49 дан 5,2 га), Пахтачи (4,7 дан 4,8 промиллега) ва Тайлоқ (4,0 дан 4,1 га) туманларида кузатилди.

Рўйхатга олинган жами ўлганларнинг 61,5 фоизи - қон айланиш тизими касалликлари, 8,2 фоизи - ўсма касалликлари, 6,5 фоизи - бахтсиз ҳодиса, заҳарланиш ва жароҳатлар, 5,6 фоизи - овқат ҳазм қилиш органлари касалликлари, 3,7 фоизи - нафас олиш органлари касалликлари, 1,3 фоизи - инфекция касалликлари ва қолган 13,2 фоизи эса бошқа касалликлар билан касалланганлиги сабабли вафот этган.

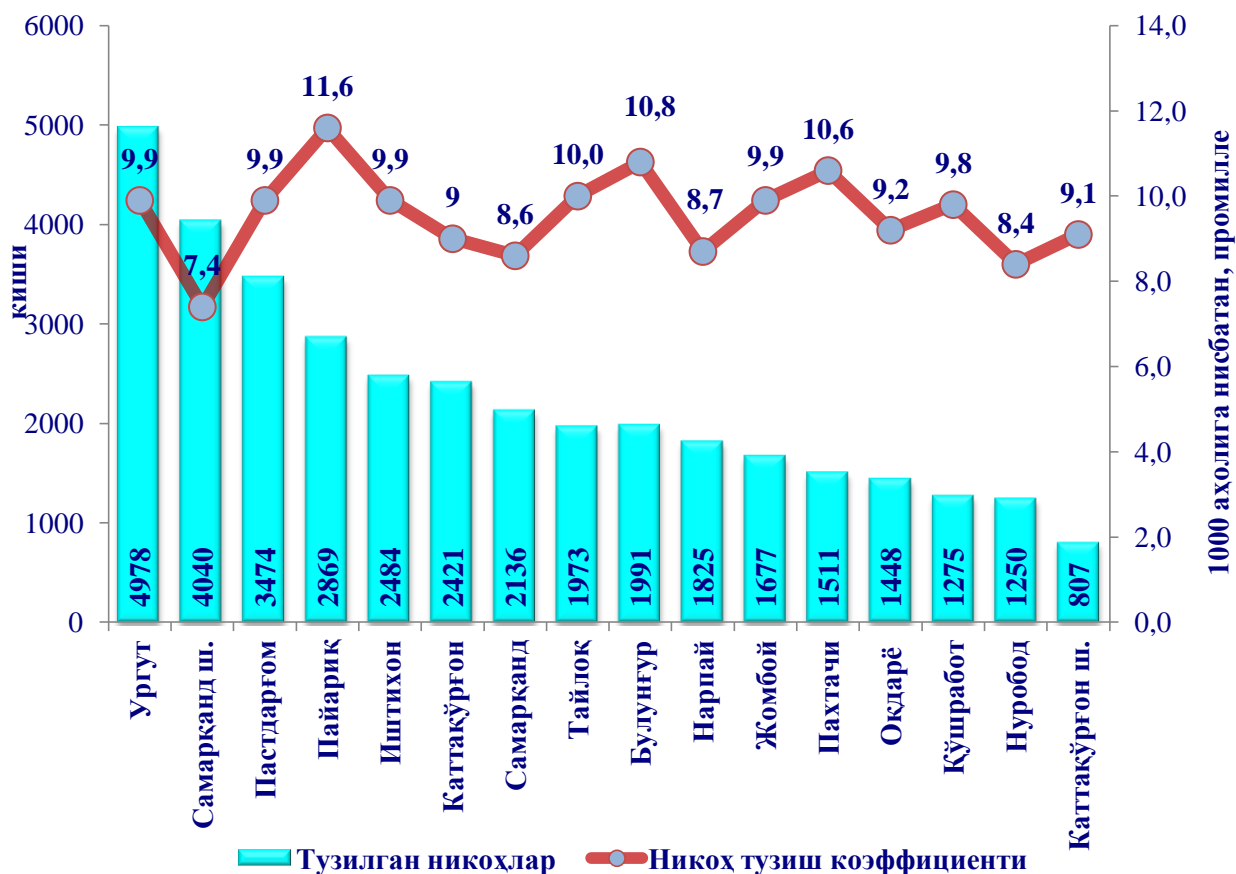
Ўлганлар умумий сонининг таркибий тузулиши
(2019 йилнинг январь-декабрь ҳолатига, фоизда)



Никоҳ. 2019 йилнинг январь-декабрь ойларида ФХДЁ органлари томонидан 36 159 киши никоҳи қайд этилди, мос равишда 1000 аҳолига нисбатан никоҳ тузиш коэффициенти 9,4 промиллени ташкил этди.

Никоҳ тузиш коэффициентининг сезиларли ўсиши Булунғур (10,7 дан 10,8 промиллега), Пайариқ (11,3 дан 11,6 промиллега), Пахтачи (10,5 дан 10,6 промиллега) туманларида кузатилди

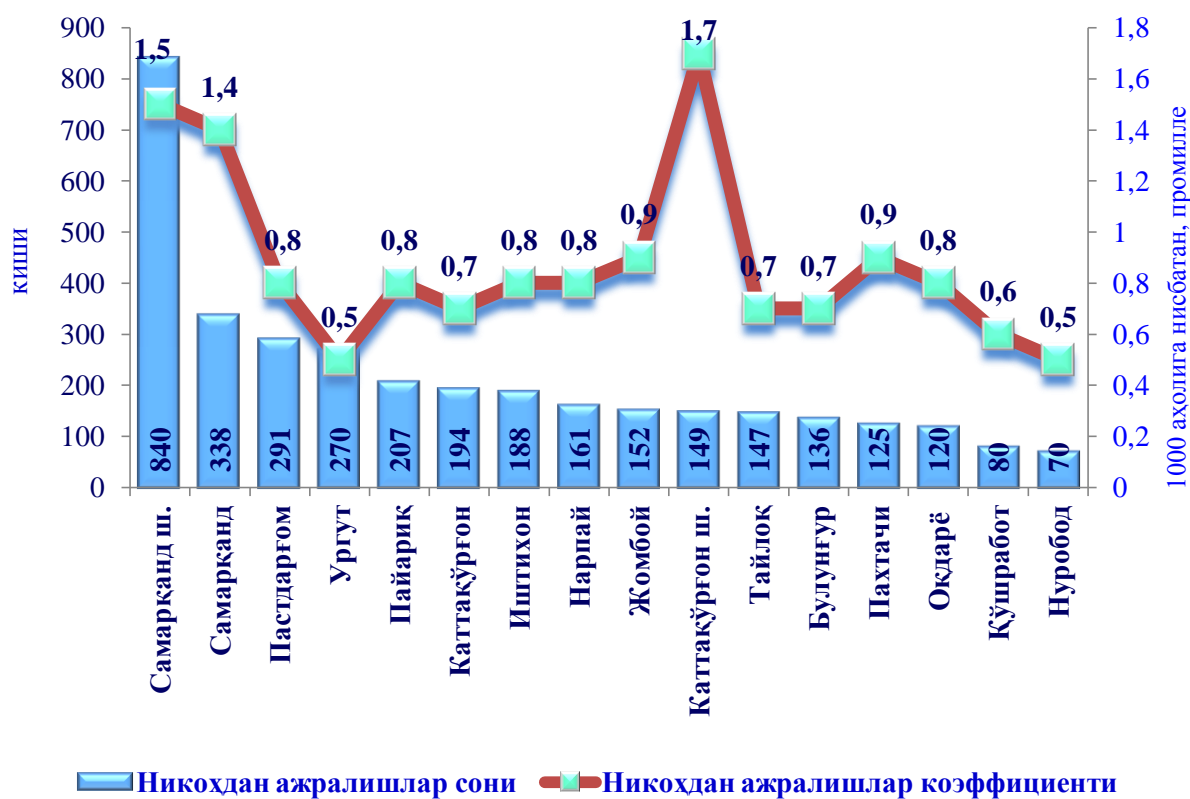
Худудлар кесимида тузилган никоҳлар сони ва коэффиценти
(2019 йил январь-декабрь)



Никоҳдан ажралишлар. 2019 йилнинг январь-декабрь ойларида ФХДЁ органлари томонидан 3 468 киши никоҳдан ажралганлиги қайд этилган бўлиб, 1000 аҳолига нисбатан никоҳдан ажралиш коэффиценти 0,9 промиллени ташкил этди.

Никоҳдан ажралиш коэффицентининг сезиларли даражада ўсиши Пахтачи (0,7 дан 0,9 промиллега), Пайарик (0,9 дан 0,8 промиллега), ва Пастдарғом (0,9 дан 0,8 промиллега) туманларида кузатилди.

Худудлар кесимида никоҳдан ажралишлар сони ва коэффиценти
(2019 йил январь-декабрь)



Миграция. Дастлабки маълумотларга кўра, 2019 йилнинг январь-декабрь ойларида вилоят бўйича кўчиб келганлар сони 7 963 кишини, шу давр мобайнида кўчиб кетганлар сони эса 13 595 кишини ташкил қилди. Миграция қолдиғи минус 5 632 киши (2018 йилнинг шу даврида минус 3 641 киши)га тенг бўлди.

2019 йил январь-декабрда аҳолининг миграция кўрсаткичлари

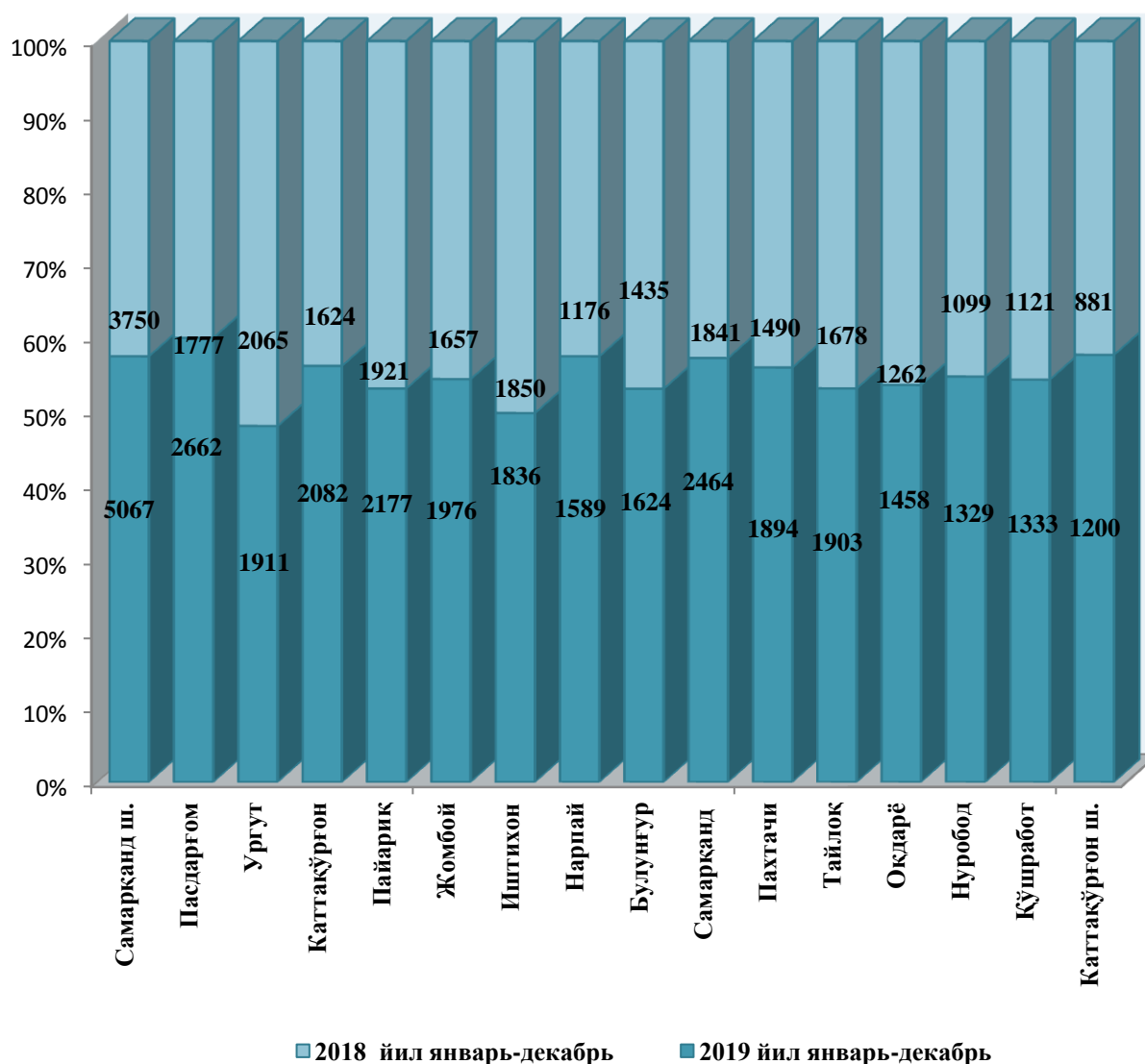
(киши)

	<i>Келганлар</i>		<i>Кетганлар</i>		<i>Миграция салъдоси</i>	
	<i>2018й.</i>	<i>2019й.</i>	<i>2018й.</i>	<i>2019й.</i>	<i>2018й.</i>	<i>2019й.</i>
Вилоят бўйича	11902	7963	15543	13595	-3641	-5632
Самарқанд ш.	3369	2106	2964	2359	405	-253
Каттакўрғон ш.	241	283	720	460	-479	-177
<i>туманлар:</i>						
Оқдарё	169	93	630	492	-461	-399
Булунғур	854	577	1084	1020	-230	-443
Жомбой	847	583	587	401	260	182
Иштихон	578	385	924	890	-346	-505
Каттакўрғон	649	312	971	1125	-322	-813
Қўшрабат	702	414	1015	826	-313	-412
Пайариқ	418	322	1265	1171	-847	-849
Пастдарғом	408	317	754	626	-346	-309
Пахтачи	875	488	1023	888	-148	-400
Самарқанд	1122	903	845	819	277	84
Нарпай	624	427	721	697	-97	-270
Нуробод	151	56	486	460	-335	-404
Тайлоқ	414	411	484	423	-70	-12
Ургут	481	286	1070	938	-589	-652

Энг катта минус қолдиқлар Пайариқ (минус 849), Каттакўрғон (минус 813), Ургут (минус 652), Иштихон (минус 505), Булунғур (минус 443), Қўшрабат (минус 412), Нуробод (минус 404), Пахтачи (минус 400), Пастдарғом (минус 309) туманларида кузатилди.

2019 йил январь-декабрда бандликка кўмаклашиш марказларига ишга жойлаштиришда ёрдам беришни сўраб, 26 627 нафар фуқаро мурожаат қилди. Иш қидириб мурожаат қилганлар Самарқанд шаҳрида (5 067 киши), Пастдарғом (2 662 киши), Пайариқ (2 177 киши), Каттақўрғон (2 082 киши), Самарқанд (2 464 киши), ва Жомбой (1 836 киши) туманларида кўп.

Бандликка кўмаклашиш марказлари орқали ишга жойлаштирилган фуқаролар сони (киши)



XIII. ЎРТАЧА ОЙЛИК НОМИНАЛ ҲИСОБЛАНГАН ИШ ҲАҚИ

2019 йил январь-декабрь ойларида Самарқанд вилоятининг шаҳар ва туманлари бўйича ўртача ойлик номинал ҳисобланган иш ҳақи таҳлили қўйидагиларни кўрсатмоқда: Вилоятда ўртача ойлик иш ҳақи 1909,5 минг сўмни ташкил этгани ҳолда, ўртача ойлик иш ҳақининг юқори миқдори Жомбой туманида 2426,3 минг сўмни (вилоят ўртача ойлик иш ҳақига нисбатан 140,5 %), Самарқанд шаҳрида 2304,2 минг сўмни (135,2 %), Ургут туманида 1897,0 минг сўмни (141,9 %) ташкил этган бўлса, Каттақўрғон шаҳрида 1844,6 минг сўмни (123,6 %), Нуробод туманида 1743,1 минг сўмни (134,2 %), Пастдарғом туманида 1667,2 минг сўмни (109,6 %), Иштихон туманида 1657,2 минг сўмни (128,7 %) ташкил этиб, бошқа ҳудудларга нисбатан кам миқдорга эга бўлмоқда.

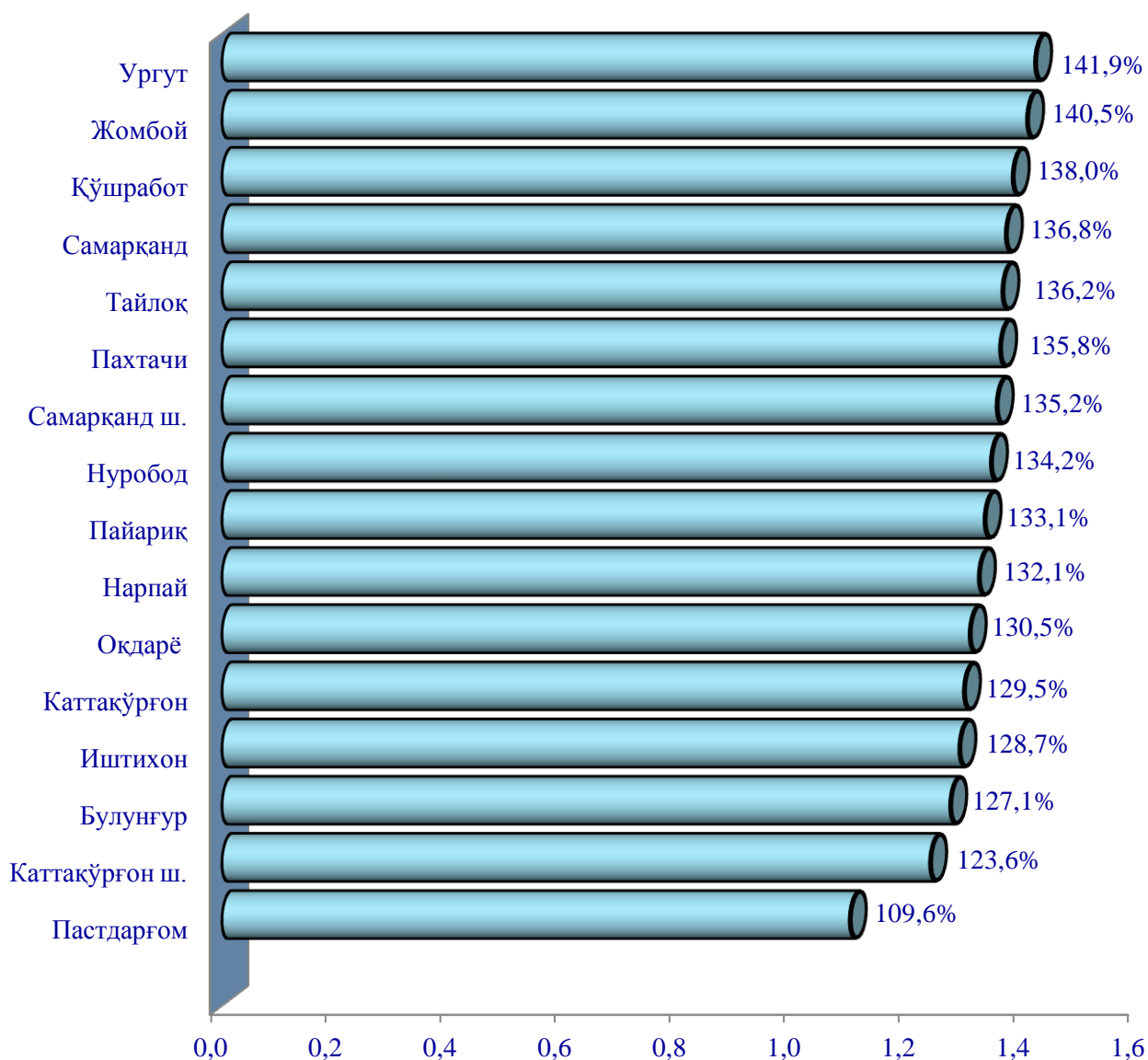
Ўртача ойлик номинал ҳисобланган иш ҳақи* (минг сўмда)

	2018 йил январь-декабрь	2019 йил январь-декабрь	2018 йил январь-декабрга нисбатан фоиз ҳисобида
Самарқанд вилояти	1444,1	1909,5	132,2
Самарқанд ш.	1704,9	2304,2	135,2
Каттақўрғон ш.	1492,7	1844,6	123,6
туманлар:			
Оқдарё	1224,9	1598,4	130,5
Булунғур	1248,3	1586,2	127,1
Жомбой	1726,3	2426,3	140,5
Иштихон	1287,5	1657,2	128,7
Каттақўрғон	1211,2	1568,4	129,5
Қўшрабат	1153,5	1591,8	138,0
Нарпай	1291,2	1705,6	132,1
Пайариқ	1189,6	1583,1	133,1
Пастдарғом	1520,9	1667,2	109,6
Пахтачи	1146,8	1556,9	135,8
Самарқанд	1183,7	1619,6	136,8
Нуробод	1299,0	1743,1	134,2
Тайлоқ	1166,8	1589,1	136,2
Ургут	1337,3	1897,0	141,9

*) Қайта ҳисобланган, кичик тадбиркорлик ва қишлоқ хўжалиги корхоналарисиз

2019 йил январь-декабрь ойларида Самарқанд вилоятининг шаҳар ва туманлари бўйича ўртача ойлик номинал ҳисобланган иш ҳақи 2018 йилнинг мос даврига нисбатан 132,2 фоизга ошгани ҳолда, ўртача ойлик иш ҳақининг энг юқори суръатлари Ургут туманида 141,9 фоиз, Жомбой туманида 140,5 фоиз, Қўшработ туманида 138,0 фоиз, Самарқанд туманида 136,8 фоиз ва Тайлоқ туманида 136,8 фоизга ўсгани кузатилди.

Худудлар бўйича ўртача ойлик номинал ҳисобланган иш ҳақи
(2019 йил январь-декабрга нисбатан, % да)



Ўртача ойлик номинал ҳисобланган иш ҳақи (минг сўм)

	2017 й.	2018 й.	2019 й.
Вилоят бўйича	1163,4	1444,1	1909,5
<i>Шу жумладан</i>			
Саноат	1831,3	2292,3	3275,8
Ташиш ва сақлаш	954,7	1226,4	1508,4
Савдо	1408,2	1722,3	1716,4
Алоқа ва ахборотлаштириш	1303,7	1557,6	1917,3
Молия ва суғурта	2158,5	2799,2	4201,1
Таълим	1116,3	1326,5	1784,7
Соғлиқни сақлаш ва ижтимоий хизматлар	881,9	1080,3	1500,3
Санъат, кўнгатил очиш ва дам олиш	879,3	1162,3	1477,8
Қурилиш	1431,8	1688,5	2182,9
Бошқа фаолият турлари	1050,2	1448,9	1904,0

**Иқтисодий фаолият турлари кесимида ўртача ойлик
номинал ҳисобланган иш ҳақи
(2019 йил январь-декабрь)**

