

II. САНОАТ

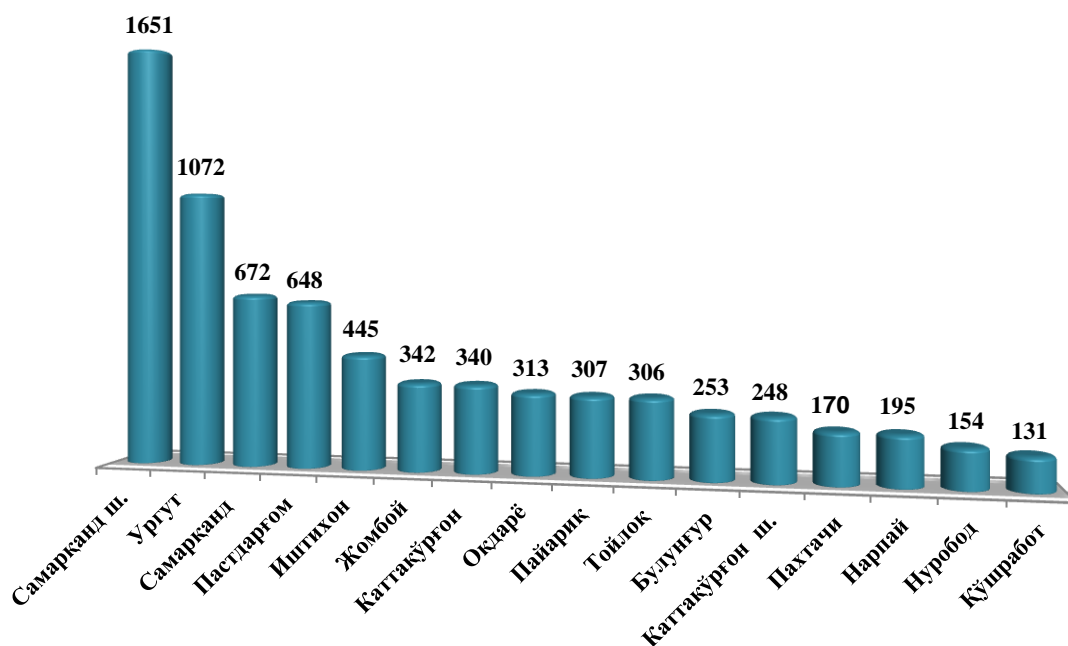
Корхона ва ташкилотлар ягона давлат регистри маълумотларига кўра, 2021 йил 1 апрель ҳолатига фаолият юритаётган саноат корхоналари сони 7 276 тани ташкил этиб, ўтган йилнинг шу даврига нисбатан 996 тага ёки 15,8 % га ошди.

Жорий йилнинг январь-март ойларида вилоятимизда 558 та янги саноат корхоналари ташкил этилган бўлиб, улардан 80 таси Ургут туманида, 76 таси Самарқанд шаҳрига, 55 таси Самарқанд ва 54 таси Пастдарғом туманларида рўйхатга олинган.

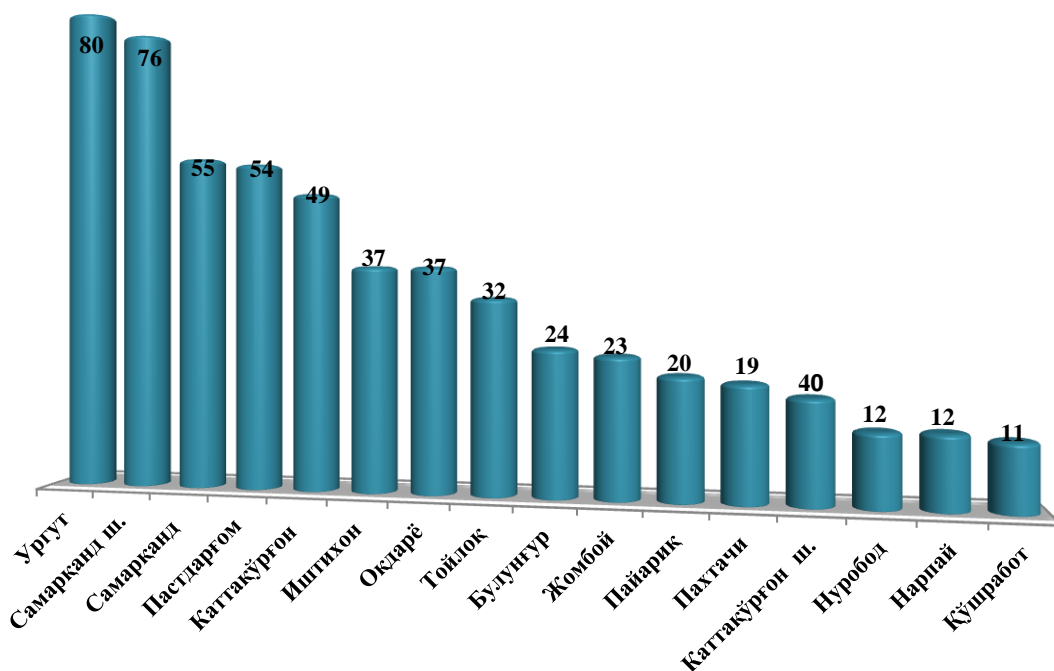
2021 йил 1 апрель ҳолатига фаолият юритаётган саноат корхоналари

	Фаолият юритаётгани	шундан		январь-март ойларида ташкил этилган
		йирик корхоналар	кичик бизнес	
Жами	7 276	69	7 207	558
Самарқанд ш.	1 651	27	1 624	76
Каттақўрғон ш.	248	2	246	17
туманлар:				
Оқдарё	313	1	312	37
Булунғур	253	-	253	24
Жомбой	342	5	337	23
Иштихон	445	1	444	37
Каттақўрғон	340	3	337	49
Қўшрабат	131	4	127	11
Нарпай	195	3	192	12
Пайариқ	307	2	305	20
Пастдарғом	648	5	643	54
Пахтачи	199	4	195	19
Самарқанд	672	5	667	55
Нуробод	154	-	154	12
Ургут	1072	6	1066	80
Тойлоқ	306	1	305	32

Фаолият юритаётган саноат корхоналари сони, бирлик
(2021 йил 1 апрель ҳолатига)



Янги ташкил этилган саноат корхоналари сони, бирлик
(2021 йил январь-март)



Вилоятда саноат корхоналарида таркибий ўзгаришларни амалга ошириш ҳамда ишлаб чиқариш қувватларини техник ва технологик жиҳатдан янгилаш жараёнларининг жадаллашиши натижасида 2021 йилнинг январь-март ойларида саноат маҳсулотлари ишлаб чиқариш ҳажми 4 512,8 млрд. сўмни ташкил этиб, ўтган йилнинг шу даврига нисбатан саноат ишлаб чиқариш индекси 107,5 фоизни ташкил этди.

Ҳисобот даврида 2 943,4 млрд. сўмлик истеъмол товарлари ишлаб чиқарилиб, 2020 йил январь-март ойларига нисбатан 120,3 фоизни ташкил этди. Жумладан, 1184,3 млрд.сўмлик озиқ-овқат маҳсулотлари ҳамда 1 759,1 млрд. сўмлик ноозиқ-овқат моллари (2020 йил январь-март ойларига нисбатан мос равишда 116,6 фоиз) ишлаб чиқарилди.

Тармоқлараро саноат кооперацияларини ривожлантириш, тайёр маҳсулотлар, бутловчи қисмлар ва материаллар ишлаб чиқаришни маҳаллийлаштириш дастурини амалга ошириш доирасида тадбиркорлик субъектлари томонидан 2021 йилнинг январь-март ойларида 271,9 млрд. сўмлик маҳаллийлаштирилган маҳсулотлар ишлаб чиқарилди.

Иқтисодий фаолият турлари бўйича саноат маҳсулотларини ишлаб чиқариш

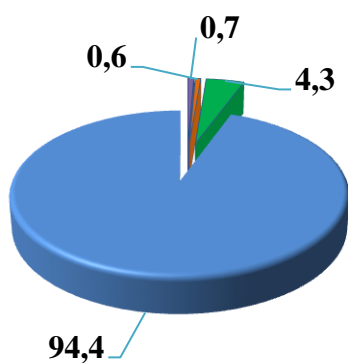
	<i>Ҳажми, млрд. сўм</i>	<i>Ўсиш суръати, % да</i>
Иқтисодий фаолиятнинг алоҳида турлари бўйича саноат маҳсулотлари ишлаб чиқариш ҳажми	4 512,8	107,5
Тоғ-кон саноати ва очик конларни ишлаш	41,5	123,7
шу жумладан:		
бошқа турдаги тоғ-кон саноат	41,5	123,7
Қайта ишлаш саноати	4 262,0	106,7
шу жумладан:		
Озиқ-овқат маҳсулотлари, ичимликлар тамаки маҳсулотлари ишлаб чиқариш	1 264,8	108,7
Тўқимачилик маҳсулотлари, кийимлар, тери ва унга тегишли маҳсулотлар ишлаб чиқариш	1 230,9	122,0
Ёғоч ва пўкак буюмлар, похол ва тўқиш учун материаллардан буюмлар, қоғоз ва қоғоз маҳсулотлари, мебеллар ишлаб чиқариш	66,9	120,2
Ёзилган материалларни нашр қилиш ва акс эттириш	3,2	69,9

	Ҳажми, млрд. сўм	Ўси суръати, % да
Кокс ва нефтни қайта ишлаш маҳсулотлари ишлаб чиқариш	12,0	1 446,5
Кимё маҳсулотлари, резина ва пластмасса буюмлар ишлаб чиқариш	104,9	85,7
Асосий фармацевтика маҳсулотлари ва препаратлари ишлаб чиқариш	10,9	51,2
Бошқа нометалл минерал маҳсулотлар ишлаб чиқариш	202,7	114,8
Металлургия саноати	247,2	157,2
Автотранспорт воситалари, тиркамалар ва ярим притсеplar ишлаб чиқариш ҳамда машина ва ускуналарни таъмирлаш ва ўрнатиш, тайёр металл буюмлар ишлаб чиқариш	727,5	91,0
Электр, газ, буғ билан таъминлаш ва ҳавони кондициялаш	164,4	116,0
Сув билан таъминлаш, канализация тизими, чиқиндиларни йиғиш ва утилизация қилиш	44,8	111,8

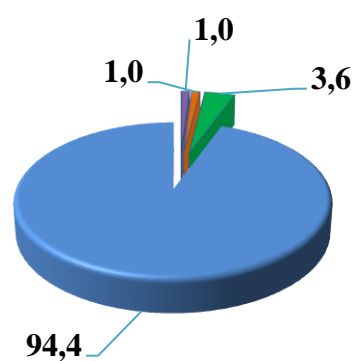
Иқтисодий фаолият турлари бўйича саноат маҳсулотларини ишлаб чиқариш

(умумий ҳажмга нисбатан фоиз ҳисобида)

2020 йил январь-март



2021 йил январь-март



- Ишлаб чиқарадиган саноат
- Тоғ-кон саноати ва очик конларни ишлаш
- Электр, газ, буғ билан таъминлаш ва ҳавони кондициялаш
- Сув билан таъминлаш, канализация тизими, чиқиндиларни йиғиш ва утилизация қилиш

Ишлаб чиқарилган халқ истеъмоли моллари

	январь-март ойларида, млрд. сўмда		Ўсиш суръати, % да
	2020 йил	2021 йил	

Истеъмол товарларини ишлаб чиқариш	2 445,8	2 943,4	120,3
------------------------------------	---------	---------	-------

шу жумладан:

Озиқ-овқат товарлари	937,5	1 184,3	126,6
----------------------	-------	---------	-------

Нооziқ-овқат товарлари	1 508,3	1 759,1	116,6
------------------------	---------	---------	-------



**Иқтисодий фаолият турлари бўйича саноат маҳсулотлари турларини
ишлаб чиқариш (йирик корхоналар бўйича)**

	Ўлчов бирлиги	2021 йил	2020 йилга нисбатан, % да
Қайта ишлаш саноати			
Таркибида иккита таъминловчи элемент–азот ва фосфор бўлган минерал ёки кимёвий ўғитлар	минг тн.	-	-
Ароқ	минг л. 100% спирт	116,4	283,2
Узум виноси ёки узум турпини дистиллаш натижасида олинган спирт настойкалари, коньяк спиртидан ташқари	минг л. 100% спирт	30,6	90,8
Узум виноси	минг л.	210,6	101,1
Пиво (пиво ишлаб чиқариш чиқиндилардан ташқари)	минг л.	5 455,0	134,9
Юмшоқ буғдой ва спелта уни	минг тн.	44,4	104,4
Биринчи навли ундан тайёрланган буғдой нони(буханка), оғирлиги 600 г	тн.	155,2	114,4
Тозаланган пахта ёғи ва унинг фракциялари (кимёвий модификация қилинганларидан ташқари)	тн.	4 123,0	101,1
Пахта толаси	минг тн.	16,7	307,9
Пахта чигити	минг тн.	31,5	322,8
Пахта тивити (линт)	тн	1 613,5	295,4
Иссиқлик электр марказлари (ИЭМ) ишлаб чиқарган электр энергияси	млн.кВт/с	6,5	80,9
Буғ ва иссиқ сув (иссиқлик энергияси)	минг Гкал.	20,1	88,2

2021 йилнинг январь-март ойларида саноат маҳсулоти ишлаб чиқариш

	<i>Ҳажми, млрд. сўм</i>	<i>2020 йилга нисбатан, % да</i>	<i>Аҳоли жон бошига, минг сўм</i>	<i>2020 йилга нисбатан, % да</i>
Самарқанд вилояти	4 512,8	107,5	1 141,0	105,6
Самарқанд ш.	1 969,7	104,1	3 561,9	102,9
Каттакўрғон ш.	100,5	105,1	1 107,7	104,0
туманлар:				
Оқдарё	94,9	104,3	585,9	102,4
Булунғур	74,6	112,6	392,7	110,6
Жомбой	377,7	80,3	2 141,3	78,4
Иштихон	145,6	158,6	562,8	155,6
Каттакўрғон	166,7	123,4	601,2	121,4
Қўшработ	16,4	112,1	122,5	110,1
Нарпай	118,2	93,6	547,9	92,3
Нуробод	31,5	108,7	206,1	106,7
Пайариқ	120,5	108,4	472,3	106,3
Пастдарғом	141,1	106,0	391,2	104,0
Пахтачи	95,0	125,7	650,0	124,0
Самарқанд	407,5	112,7	1 586,2	110,9
Тойлоқ	250,4	130,6	1 218,1	132,1
Ургут	402,6	105,7	773,4	103,2

2021 йилнинг январь-март ойларида истеъмол товарлари ишлаб чиқариш

	<i>Ҳажми, млрд. сўм</i>	<i>2020 йилга нисбатан, % да</i>	<i>Аҳоли эгон бошига, минг сўмда</i>	<i>2020 йилга нисбатан, % да</i>
Самарқанд вилояти	2 943,4	120,3	744,2	118,2
Самарқанд ш.	1 075,0	106,0	1 943,9	104,6
Каттакўрғон ш.	81,4	106,2	897,3	105,1
туманлар:				
Оқдарё	49,9	116,6	308,1	114,5
Булунғур	74,5	130,6	392,2	128,3
Жомбой	178,6	104,7	1 012,3	102,3
Иштихон	61,0	102,8	235,9	100,9
Каттакўрғон	145,8	121,3	525,9	119,3
Қўшрабат	13,9	179,4	103,9	176,3
Нарпай	86,7	138,9	402,0	137,0
Нуробод	25,0	121,5	163,3	119,3
Пайариқ	38,5	107,1	151,0	105,0
Пастдарғом	75,2	111,5	208,5	109,4
Пахтачи	80,1	267,0	548,0	263,3
Самарқанд	336,9	144,4	1 311,5	141,6
Тойлоқ	247,5	189,7	1 203,8	185,4
Ургут	373,4	117,6	717,4	114,8

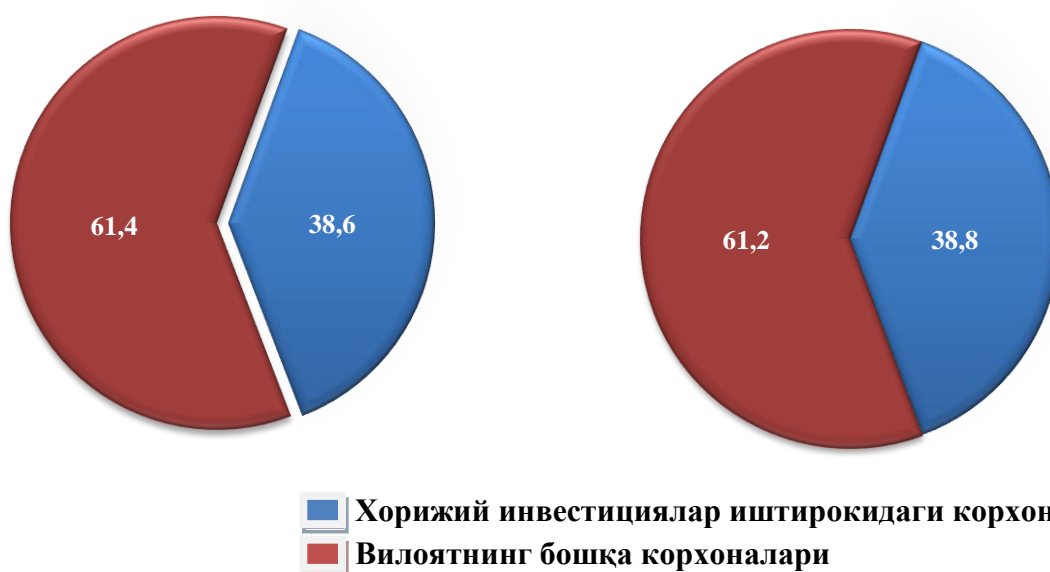
Чет эл инвестициялари иштирокидаги корхоналар маҳсулотларининг ишлаб чиқарилиши

2021 йилнинг январь-март ойларида хорижий инвестициялар иштирокидаги корхоналар томонидан 1 751,7 млрд. сўмлик саноат маҳсулоти ишлаб чиқарилиб, жами саноат маҳсулотлари ишлаб чиқариш ҳажмидаги улуши 38,8 % ни ташкил этди.

Чет эл инвестициялари иштирокидаги корхоналар маҳсулотларининг саноатнинг умумий ҳажмидаги улуши, % да

2020 йил январь-март

2021 йил январь-март



Тайёр маҳсулотлар, бутловчи қисмлар ва материаллар ишлаб чиқаришни маҳаллийлаштириш дастурининг амалга оширилиши

Вилоятда саноат маҳсулотлари ишлаб чиқаришнинг ривожланишига тайёр маҳсулотлар, бутловчи қисмлар ва материаллар ишлаб чиқаришни маҳаллийлаштириш дастурининг амалга оширилиши ҳам ўз таъсирини кўрсатди.

Жорий йилда маҳаллийлаштириш дастурига жами 49 та лойиҳалар киритилган бўлиб, улардан 27 таси январь-март ойларида ўз фаолиятини йўлга қўйиб 271,9 млрд. сўмлик саноат маҳсулотлари ишлаб чиқарилди ҳамда 4,7 млн. АҚШ доллари миқдоридagi (ўтган йилда 1,3 млн. АҚШ доллари) маҳаллийлаштирилган маҳсулотлар экспорт қилинди ва 36 та янги иш ўринлар яратилди.

**Тайёр маҳсулотлар, бутловчи қисмлар ва материаллар ишлаб чиқаришни
маҳаллийлаштириш дастурининг асосий кўрсаткичлари
(январь-март ойлари учун)**

	2020 йил	2021 йил
Лойиҳалар сони, <i>бирлик</i>	25	49
Корхоналар сони, <i>бирлик</i>	11	27
Ишлаб чиқариш ҳажми, <i>млрд. сўм</i>	40,3	271,9
Экспорт қилинган маҳаллийлаштирилган маҳсулот ҳажми, <i>млн. АҚШ доллари</i>	1,3	4,7
Яратилган янги иш ўринлари, <i>бирлик</i>	22	36

