

IV. ИНВЕСТИЦИЯЛАР ВА ҚУРИЛИШ

2021 йил январь-март ойларида асосий капиталга киритилган инвестициялар 2 499,4 млрд. сўмни ташкил қилиб, ўтган йилнинг мос даврига нисбатан 141,1 фоизни ташкил қилди.

Молиялаштириш манбалари бўйича асосий капиталга киритилган инвестицияларнинг тақсимланиши

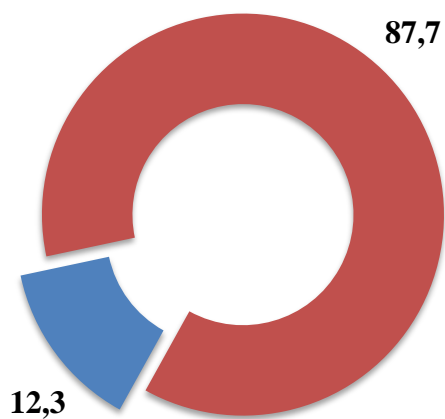
| | <i>Инвестиция миқдори, млрд. сўм</i> | <i>ўтган йилнинг мос даврига нисбатан, % да</i> | <i>умумий ҳажмга нисбатан, % да</i> |
|--|--|---|---|
| Асосий капиталга киритилган инвестициялар | 2 499,4 | 141,1 | 100 |
| <i>шу жумладан:</i> | | | |
| Марказлашган инвестициялар: | 220,8 | 109,5 | 8,8 |
| бюджет маблағлари | 116,6 | 166,1 | 4,7 |
| сув таъминоти ва канализация тизимларини ривожлантириш жамғармаси | 18,2 | 87,3 | 0,7 |
| тикланиш ва тараққиёт жамғармаси | 26,7 | - | 1,0 |
| ҳукумат кафолати остида чет эл кредитлари | 59,3 | 53,6 | 2,4 |
| Марказлашмаган инвестициялар | 2 278,6 | 145,5 | 91,2 |
| корхоналарнинг ўз маблағлари <i>(маҳаллий бюджет маблағларини қўшган ҳолда)</i> | 687,2 | 143,4 | 27,5 |
| аҳоли маблағлари | 844,0 | 194,8 | 33,8 |
| тўғридан-тўғри ва бошқа хорижий инвестиция ва кредитлар | 449,5 | 170,8 | 18,0 |
| тижорат банклари кредитлари ва бошқа қарз маблағлари | 297,9 | 83,0 | 11,9 |

Асосий капиталга киритилган инвестицияларнинг таркиби

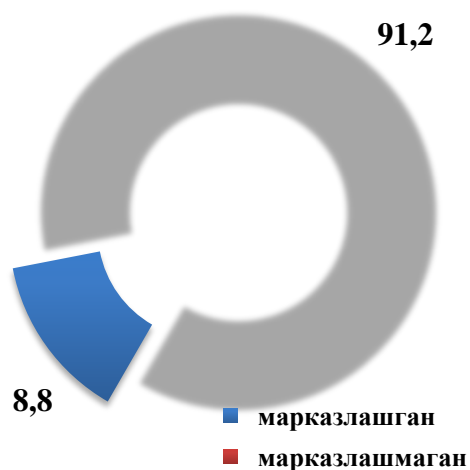
| | Жами | Давлат | Нодавлат |
|---|----------------|--------------|----------------|
| Жами, млрд. сўм | 2 499,4 | 232,4 | 2 267,0 |
| <i>шу жумладан:</i> умумий ҳажмга нисбатан, % да | 100,0 | 100,0 | 100,0 |
| қурилиш-монтаж ишлари | 29,2 | 87,2 | 23,3 |
| машина, ускуналар, транспорт воситалари ишлаб чиқариш ва хўжалик жиҳозлар | 43,0 | 8,6 | 46,5 |
| бошқа харажатлар | 27,8 | 4,2 | 30,2 |

Асосий капиталга киритилган инвестицияларда марказлашган ва марказлашмаган инвестицияларнинг улушлари, % да

2020 йил январь-март



2021 йил январь-март



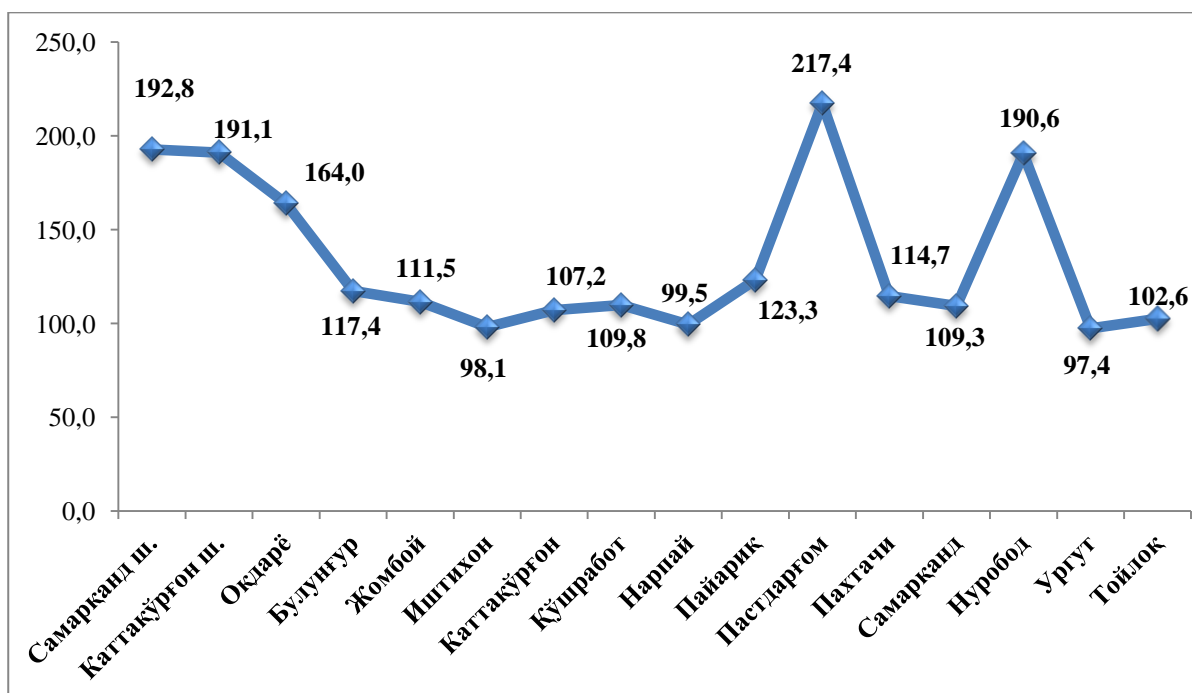
**2021 йил январь-март ойларида иқтисодий фаолият турлари бўйича
асосий капиталга киритилган инвестициялар**
(умумий ҳажмга нисбатан, % да)

| <i>Жами</i> | <i>100,0</i> |
|---|--------------|
| Қишлоқ, ўрмон ва балиқчилик хўжалиги | 29,3 |
| Тоғ – кон саноати | 0,5 |
| Ишлаб чиқариш саноати | 29,8 |
| Электр энергияси, газ, буғ ва кондицияланган ҳаво | 3,6 |
| Сув билан таъминлаш, канализация, чиқиндиларни йиғиш ва қайта ишлаш | 1,8 |
| Қурилиш | 9,7 |
| Улгуржи ва чакана савдо, моторли транспорт воситалар ва мотоциклларни таъмирлаш | 7,0 |
| Ташиш ва сақлаш | 3,1 |
| Яшаш ва овқатланиш бўйича хизматлар | 4,9 |
| Ахборот ва алоқа | 0,7 |
| Молия ва суғурта фаолияти | 0,3 |
| Профессионал, илмий ва техник фаолият | 1,5 |
| Таълим | 0,6 |
| Соғлиқни сақлаш ва ижтимоий хизматлар кўрсатиш | 1,3 |
| Санъат, кўнгил очиш ва дам олиш | 0,2 |
| Жами фаолият турларидан ташқари: турар жой қурилишига инвестициялар | 4,3 |
| Бошқа фаолият турлари | 1,4 |

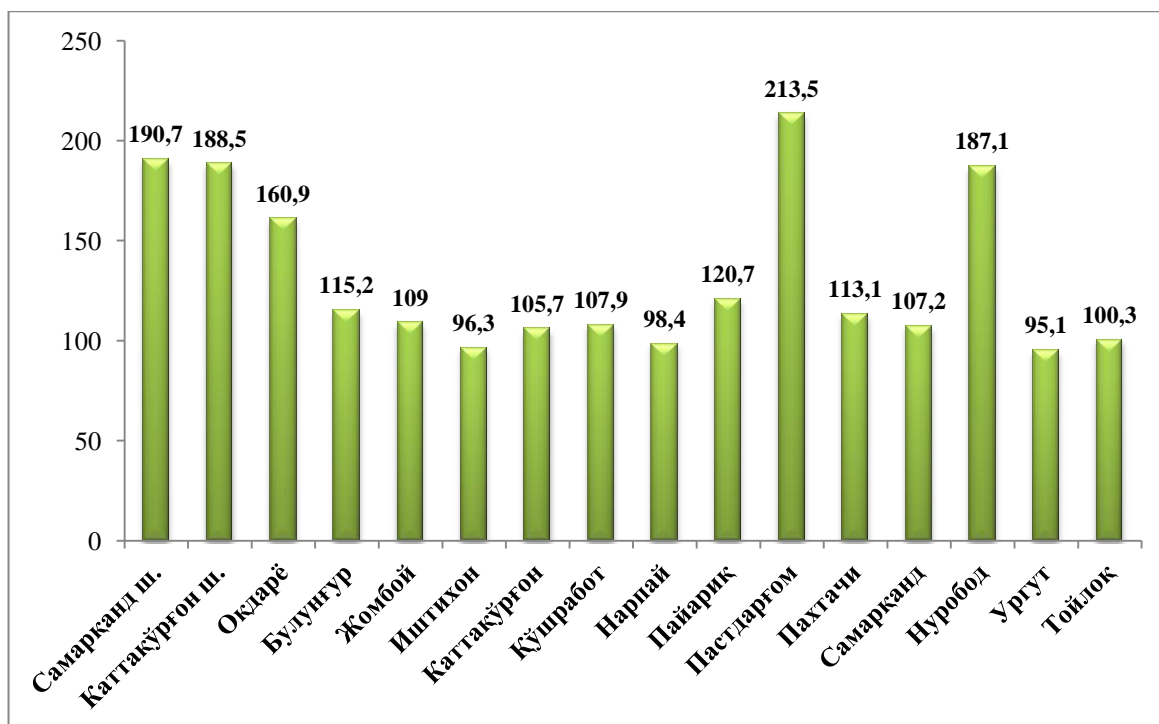
Асосий капиталга киритилган инвестициялар

| | Асосий капиталга киритилган инвестиция, млрд. сўм | | Ўсиш суръати, % да | Аҳоли жон бошига, минг сўм | | Ўсиш суръати, % да |
|----------------------|---|----------------------|--------------------|----------------------------|----------------------|--------------------|
| | 2020 йил январь-март | 2021 йил январь-март | | 2020 йил январь-март | 2021 йил январь-март | |
| Вилоят бўйича | 1 530,7 | 2 499,4 | 141,1 | 394,0 | 631,9 | 138,6 |
| Самарқанд ш. | 454,7 | 1 014,1 | 192,8 | 831,3 | 1 833,7 | 190,7 |
| Каттақўрғон ш. | 17,0 | 37,6 | 191,1 | 189,5 | 413,4 | 188,5 |
| <i>туманлар:</i> | | | | | | |
| Оқдарё | 66,1 | 125,4 | 164,0 | 415,7 | 774,0 | 160,9 |
| Булунғур | 32,3 | 43,8 | 117,4 | 173,1 | 230,7 | 115,2 |
| Жомбой | 44,8 | 57,8 | 111,5 | 260,0 | 327,9 | 109,0 |
| Иштихон | 73,2 | 83,1 | 98,1 | 288,3 | 321,1 | 96,3 |
| Каттақўрғон | 23,3 | 29,0 | 107,2 | 85,4 | 104,4 | 105,7 |
| Қўшрабат | 135,3 | 171,9 | 109,8 | 1 029,7 | 1 285,8 | 107,9 |
| Нарпай | 27,0 | 31,1 | 99,5 | 126,9 | 144,4 | 98,4 |
| Нуробод | 33,9 | 74,7 | 190,6 | 225,7 | 488,5 | 187,1 |
| Пайарик | 52,0 | 74,1 | 123,3 | 208,0 | 290,5 | 120,7 |
| Пастдарғом | 54,0 | 135,9 | 217,4 | 152,6 | 377,0 | 213,5 |
| Пахтачи | 53,8 | 71,4 | 114,7 | 373,4 | 488,7 | 113,1 |
| Самарқанд | 150,6 | 190,4 | 109,3 | 597,6 | 741,1 | 107,2 |
| Тойлок | 112,5 | 133,5 | 102,6 | 559,7 | 649,5 | 100,3 |
| Ургут | 200,2 | 225,6 | 97,4 | 393,9 | 433,5 | 95,1 |

Асосий капиталга киритилган инвестицияларнинг ҳудудлар кесимида ўтган йилнинг мос даврига нисбатан ўсиш суръати, % да



Асосий капиталга киритилган инвестицияларнинг ўтган йилнинг мос даврига нисбатан аҳоли жон бошига ўсиш суръатлари, % да



Ижтимоий соҳа объектларини қуриш

Жами асосий капиталга киритилган инвестицияларда турар-жой қурилишига ўзлаштирилган инвестициялар 107,8 млрд. сўми ёки жами инвестициялар ҳажмида 4,3 фоизни ташкил этди.

Янги қурилиш ва реконструкция ҳисобига турар-жойлар ва ижтимоий соҳа объектларни ишга тушириш

| | Барча молиялаштириш манбалари ҳисобидан | | | |
|--|---|-------------------------|---------------------------|-------------------------|
| | ишга туширилди | | 2020 йилга нисбатан, % да | |
| | жами | шундан, қишлоқ жойларда | жами | шундан, қишлоқ жойларда |
| Турар жойлар умумий майдони, минг кв.м | 158,4 | 110,8 | 106,9 | 74,5 |
| шундан: якка тартибдаги турар жойлар | 111,6 | 110,8 | 78,7 | 75,3 |
| намунавий лойиҳалар асосида шаҳар ва қишлоқларда қурилган якка тартибдаги турар жойлар | 46,8- | - | - | - |
| Касалхоналар, ётоқ | - | - | - | - |
| Поликлиникалар (ҚВП ларни қўшган ҳолда), қатнов | - | - | - | - |
| Умумтаълим ва ихтисослаштирилган мактаблар, ўқувчи ўрни | - | - | - | - |
| Сув тармоқлари, км | 10,0 | 10,0 | 58,8 | 58,8 |
| Газ тармоғи, км | 3,3 | 3,3 | 33,0 | 33,0 |

2021 йилнинг январь-март ойларида умумий майдони 158,4 минг кв.м. бўлган 900 та (2020 йилга нисбатан 106,9%), шу жумладан қишлоқ жойларида 110,8 минг кв.м. (74,5 фоиз) уй-жой фойдаланишга топширилди. Ноишлаб чиқариш соҳасига киритилган инвестициялар ҳажмининг 107,8 млрд. сўми ёки 4,3 фоизи уй-жой қурилишида ўзлаштирилди. Коммунал қурилиш соҳасида 10,0 км. узунликдаги ичимлик суви, 2020 йилнинг шу даврига нисбатан 58,8 фоизини, газ тармоқлари 3,3 км. узунликда ишга туширилиб мос равишда 33,0 фоизни ташкил қилди.

2021 йилнинг январь-март ойларида ишга туширилган турар жойлар

| | <i>Ишга туширилди, жами</i> | | <i>шундан: якка тартибдаги турар жойлар</i> | |
|--------------------------|---------------------------------|--|---|--|
| | <i>минг кв.м</i> | <i>2020 йилга нисбатан, % да</i> | <i>минг кв.м</i> | <i>2020 йилга нисбатан, % да</i> |
| Самарқанд вилояти | 158,4 | 106,9 | 111,6 | 75,3 |
| Самарқанд ш. | 47,2 | 11,8 м | 0,4 | 100,0 |
| Каттақўрғон ш. | 0,4 | 57,1 | 0,4 | 57,1 |
| <i>туманлар:</i> | | | | |
| Оқдарё | 6,2 | 78,5 | 6,2 | 78,5 |
| Булунғур | 8,6 | 81,1 | 8,6 | 81,1 |
| Жомбой | 7,8 | 79,6 | 7,8 | 79,6 |
| Иштихон | 6,9 | 77,5 | 6,9 | 77,5 |
| Каттақўрғон | 7,3 | 85,9 | 7,3 | 85,9 |
| Қўшработ | 8,1 | 88,0 | 8,1 | 88,0 |
| Нарпай | 7,6 | 74,5 | 7,6 | 74,5 |
| Пайариқ | 9,2 | 74,2 | 9,2 | 74,2 |
| Пастдарғом | 8,8 | 74,6 | 8,8 | 74,6 |
| Пахтачи | 9,0 | 68,7 | 9,0 | 68,7 |
| Самарқанд | 8,8 | 72,7 | 8,8 | 72,7 |
| Нуробод | 5,6 | 64,4 | 5,6 | 64,4 |
| Ургут | 9,1 | 69,5 | 9,1 | 69,5 |
| Тойлоқ | 7,8 | 72,2 | 7,8 | 72,2 |

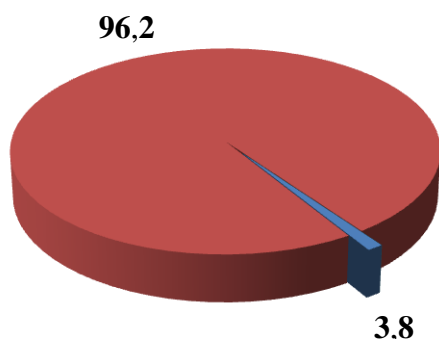
Қурилиш фаолияти. 2021 йилнинг январь-март ойларида 1299,1 млрд. сўмлик қурилиш ишлари бажарилиб, ўтган йилнинг шу даврига нисбатан ўсиш суръати 114,5 фоизни ташкил этди.

Қурилиш ишлари умумий ҳажмининг 42,9 фоизи бино ва иншоотларни қуриш бўйича 54,1 фоизи фуқаролик қурилиши объектларини қуриш бўйича ва 3,0 фоизи ихтисослаштирилган қурилиш ишларига, жумладан, умумий ҳажмдан 69,9 фоизи янги қурилиш, реконструкция ва кенгайтириш ҳамда техник жиҳатдан қайта жиҳозлашга тўғри келди.

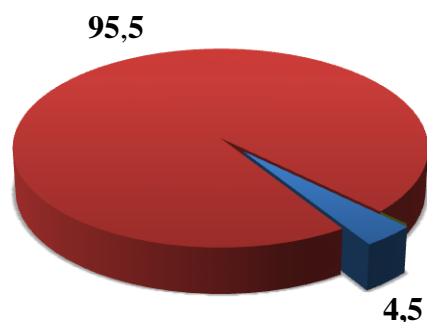
Нодавлат мулкчилик шаклидаги ташкилотлар томонидан 1241,2 млрд. сўмлик қурилиш ишлари амалга оширилиб, жами қурилиш ишлари ҳажмидаги улуши 95,5 фоизни ташкил қилиб, ўтган йилга нисбатан 0,7 бандга камайди.

Мулкчилик шакллари бўйича қурилиш ташкилотларининг ўз кучлари билан бажарган қурилиш ишлари тақсимоги
(умумий ҳажмга нисбатан фоиз ҳисобида)

2020 йил январь-март



2021 йил январь-март

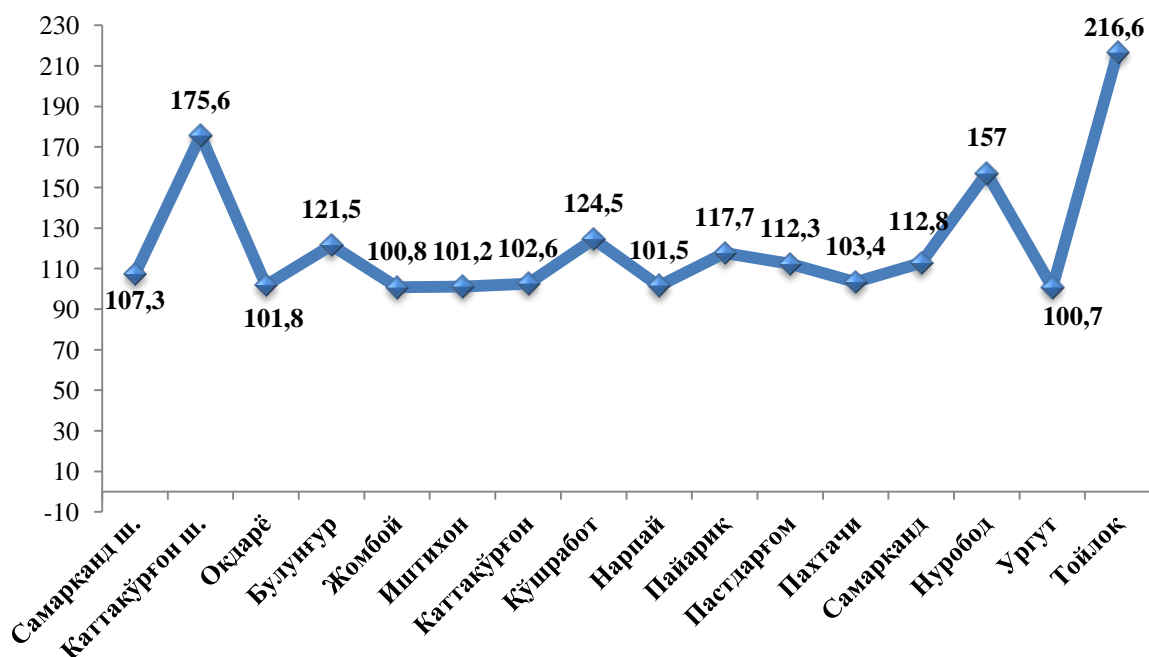


- Давлат мулки
- Нодавлат мулки

Қурилиш ишларининг бажарилиши

| | Қурилиш ишлари, млрд. сўм | | Ўсиш суръати, % да | Аҳоли жон бошига, минг сўм | | Ўсиш суръати, % да |
|----------------------|------------------------------|-----------------------------|--------------------------|-------------------------------|-----------------------------|--------------------------|
| | 2020 йил январь- март | 2021 йил январь- март | | 2020 йил январь- март | 2021 йил январь- март | |
| Вилоят бўйича | 1 035,3 | 1 299,1 | 114,5 | 266,5 | 328,5 | 112,5 |
| Самарқанд ш. | 385,2 | 451,8 | 107,3 | 704,2 | 817,0 | 105,9 |
| Каттақўрғон ш. | 13,9 | 27,5 | 175,6 | 155,5 | 302,9 | 177,7 |
| <i>туманлар:</i> | | | | | | |
| Оқдарё | 81,2 | 90,3 | 101,8 | 510,9 | 557,5 | 99,6 |
| Булунғур | 19,8 | 26,6 | 121,5 | 106,1 | 140,0 | 120,4 |
| Жомбой | 47,5 | 52,5 | 100,8 | 275,7 | 297,5 | 98,4 |
| Иштихон | 48,8 | 54,0 | 101,2 | 192,1 | 208,6 | 99,1 |
| Каттақўрғон | 28,1 | 31,7 | 102,6 | 103,0 | 114,3 | 101,3 |
| Қўшрабат | 22,5 | 30,8 | 124,5 | 171,2 | 230,7 | 123,0 |
| Нарпай | 28,6 | 32,0 | 101,5 | 134,6 | 148,4 | 100,6 |
| Пайарик | 74,1 | 95,4 | 117,7 | 296,2 | 374,1 | 115,2 |
| Пастдарғом | 69,1 | 85,0 | 112,3 | 195,4 | 235,6 | 110,0 |
| Пахтачи | 29,5 | 33,6 | 103,4 | 204,9 | 229,8 | 102,3 |
| Самарқанд | 56,9 | 70,5 | 112,8 | 225,8 | 274,3 | 110,8 |
| Нуробод | 8,7 | 15,5 | 157,0 | 57,9 | 101,4 | 159,9 |
| Ургут | 67,1 | 73,9 | 100,7 | 131,9 | 142,0 | 98,2 |
| Тойлоқ | 54,2 | 128,1 | 216,6 | 269,8 | 623,0 | 210,7 |

**Қурилиш ишларининг ўтган йилнинг мос даврига
нисбатан ўсиш суръатлари, % да**



Бажарилган қурилиш ишлари

| | млрд. сўм | 2020 йилнинг шу даврига нисбатан, % да | умумий ҳажмга нисбатан, % да |
|------------------------------------|----------------|---|---------------------------------------|
| Жами | 1 299,1 | 114,5 | 100,0 |
| <i>шу жумладан:</i> | | | |
| Йирик пудрат ташкилотлари | 189,7 | 442,1 | 14,6 |
| Кичик ташкилотлар ва микрофирмалар | 886,2 | 108,5 | 68,2 |
| Норасмий сектор | 223,2 | 80,1 | 17,2 |

Иқтисодий фаолият турларининг мулкчилик шакли бўйича қурилиш ишлари

