

III. ҚИШЛОҚ, ҰРМОН ВА БАЛИҚЧИЛИК ХҲЖАЛИГИ

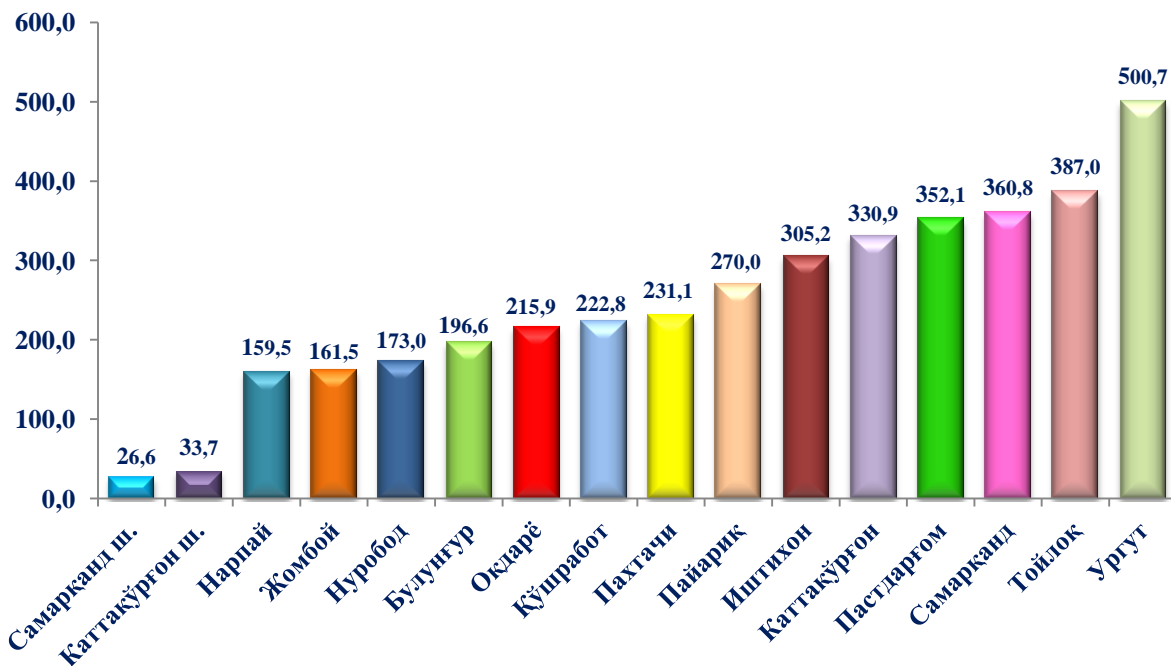
2021 йилнинг январь-март ойлари давомида қишлоқ, ўрмон ва балиқчилик хўжаликлари томонидан ишлаб чиқарилган маҳсулотлар (кўрсатилган хизматлар) умумий ҳажми 3927,4 млрд. сўмни ёки 2020 йилнинг шу даврига нисбатан 101,0 фоизни ташкил этди.

Шу жумладан, деҳқончилик, чорвачилик ва бу соҳаларида хизмат кўрсатиш ҳажми 3737,9 млрд. сўмни ёки 2020 йилнинг мос даврига нисбатан 101,0 фоизни, ўрмончилик хўжаликларида 185,2 млрд. сўм (101,5 фоиз)ни, овчилик ва ёввойи ҳайвонларни тутиш соҳаларида хизмат кўрсатиш 0,2 млрд. сўм (100,7 фоиз)ни ва балиқчилик хўжаликларида 4,1 млрд. сўм (104,3 фоиз)ни ташкил қилди.

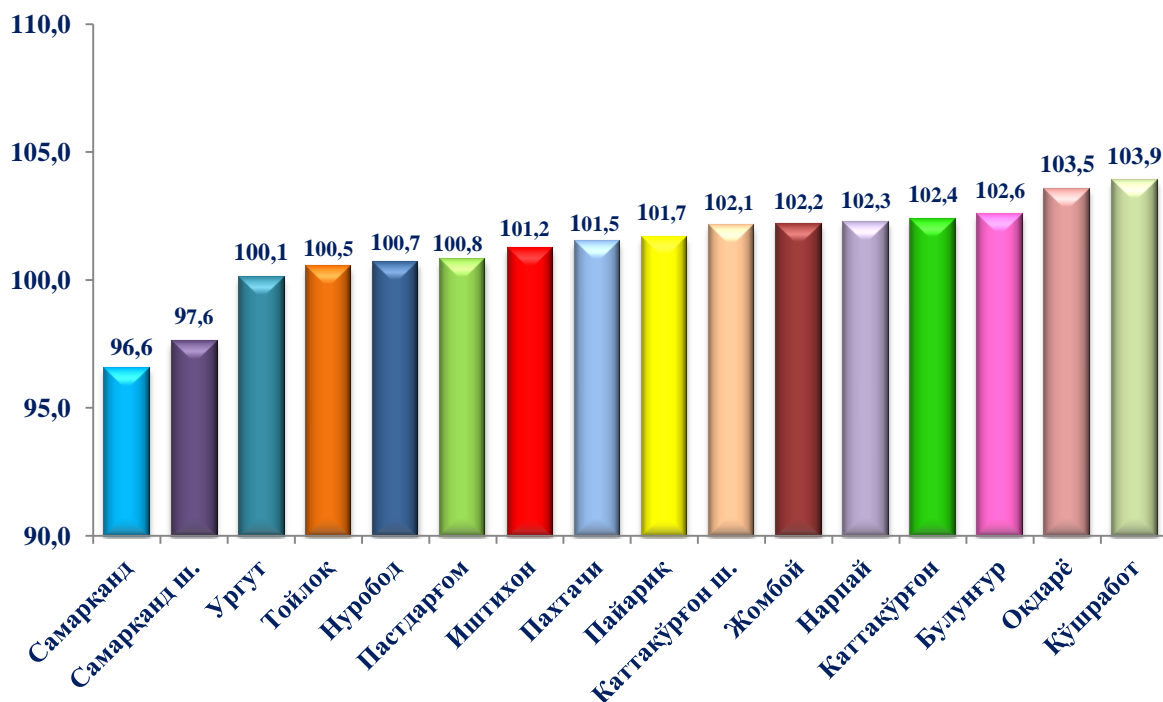
Қишлоқ, ўрмон ва балиқчилик хўжалиги маҳсулотлари ишлаб чиқариш ҳажми

	<i>Ҳами, млрд. сўм</i>	<i>Ўсиш суръати, % да</i>	<i>Аҳоли жон бошига, минг сўмда</i>	<i>Кичик бизнес улуши, % да</i>
Вилоят бўйича	3 927,4	101,0	993,0	99,3
Самарқанд ш.	26,6	97,6	48,2	96,7
Каттакўрғон ш.	33,7	102,1	371,7	101
<i>туманлар:</i>				
Оқдарё	215,9	103,5	1 332,6	101,6
Булунғур	196,6	102,6	1 035,6	100,8
Жомбой	161,5	102,2	915,7	99,8
Иштихон	305,2	101,2	1 179,8	99,3
Каттакўрғон	330,9	102,4	1 193,6	100,8
Қўшрабат	222,8	103,9	1 666,4	102,1
Нарпай	159,5	102,3	739,2	100,9
Нуробод	173,0	100,7	1 130,5	98,8
Пайариқ	270,0	101,7	1 058,2	99,7
Пастдарғом	352,1	100,8	976,6	98,9
Пахтачи	231,1	101,5	1 581,6	100,1
Самарқанд	360,8	96,6	1 404,6	94,7
Тойлоқ	387,0	100,5	1 882,1	98,3
Ургут	500,7	100,1	962,0	97,8

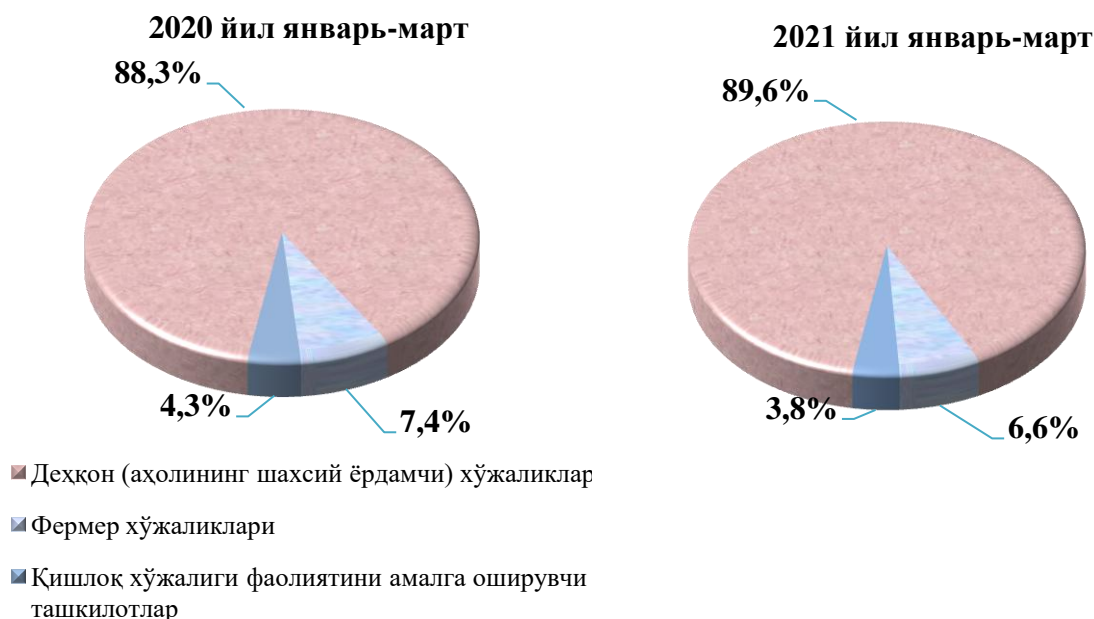
Худудлар кесимида қишлоқ, ўрмон ва балиқчилик хўжаликлирида ишлаб чиқарилган маҳсулот ҳажми, млрд. сўмда
(2021 йил 1 апрель ҳолатига)



Худудлар кесимида қишлоқ, ўрмон ва балиқчилик хўжаликлирида ишлаб чиқарилган маҳсулот ҳажмининг ўсиш суръати, % да
(2021 йил 1 апрель ҳолатига)



**Қишлоқ хўжалиги маҳсулотлари ишлаб чиқариш ҳажмининг хўжаликлар
тоифалари бўйича тақсимланиши**
(умумий ҳажмга нисбатан фоиз ҳисобида)



Чорвачилик. 2021 йилнинг 1 апрель ҳолатига ўтган йилнинг шу даврига нисбатан йирик шохли қорамоллар 100,8 фоизни (1 566,5 минг бошни ташкил қилди), шу жумладан сигирлар 100,9 фоизни (663,1 минг бош), қўй ва эчкилар 100,8 фоизни (2 421,5 минг бош), отлар 101,5 фоизни (26420 бош) паррандалар бош сони 94,3 фоизни (11 550,0 минг бош) ташкил қилди.

Барча ҳудудларда чорвачилик маҳсулотлари (гўшт, сут, тухум) ишлаб чиқаришнинг ўсиш суръати асосан деҳқон хўжаликлари ҳисобига бўлиб, гўшт ишлаб чиқариш умумий ҳажмида деҳқон хўжалиklarининг улуши 93,1 фоизни, сут ишлаб чиқаришда деҳқон хўжалигида 96,4 фоизни, тухум ишлаб чиқаришда улуши 37,9 фоизни ташкил этди.

Хўжалик тоифалари бўйича чорва моллари ва паррандалар бош сони

	Барча тоифадаги хўжаликларда		шу жумладан:					
			фермер хўжаликларида		деҳқон (аҳолининг шахсий ёрдамчи) хўжаликларида		қишлоқ хўжалиги фаолиятини амалга оширувчи ташкилотларда	
	минг бош	ўсиш суръати, % да	минг бош	ўсиш суръати, % да	минг бош	ўсиш суръати, % да	минг бош	ўсиш суръати, % да
Йирик шохли қорамоллар	1 566,5	100,8	80,2	104,6	1 480,3	100,7	5,9	84,3
ш:ж сигирлар	663,1	100,9	33,4	110,6	628,8	100,4	0,9	100
Қўй ва эчкилар	2 421,5	100,8	165,1	113,9	2 166,2	100,1	90,2	98,6
Отлар	26,4	101,5	3,3	103,4	22,9	101,2	0,3	96,8
Паррандалар	11 550,0	94,3	4 366,0	118,4	5 630,5	101,5	1 553,5	51,6

Дехқон (аҳолининг шахсий ёрдамчи) хўжаликларида йирик шохли қорамолларнинг улуши 94,5 фоизни, фермер хўжаликларида эса 5,1 фоизни, шу жумладан, сигирлар мос равишда 94,8 ва 5,0 фоизни, қўй ва эчкилар 89,5 ва 6,8 фоизни, отлар 86,7 ва 12,3 фоизни, паррандалар 48,7 ва 37,8 фоизни ташкил этди.

2021 йилнинг январь-март ойларида барча тоифадаги хўжаликларда тирик вазн ҳисобида 61,9 минг тонна гўшт, 273,2 минг тонна сут, 243,7 млн. дона тухум ишлаб чиқарилди.

Хўжалик тоифалари бўйича ишлаб чиқарилган чорвачилик маҳсулотлари

	Миқдори	Ўсиш суръати, % да
Гўшт (тирик вазнда), минг тонна	61,9	100,2
<i>шу жумладан:</i>		
Фермер хўжаликларида	2,1	69,9
Дехқон (аҳолининг шахсий ёрдамчи) хўжаликларида	67,7	102,9
Қишлоқ хўжалиги фаолиятини амалга оширувчи ташкилотларида	2,2	77,7
Сут, минг тонна.	273,2	102,1
<i>шу жумладан:</i>		
Фермер хўжаликларида	9,6	94,3
Дехқон (аҳолининг шахсий ёрдамчи) хўжаликларида	263,4	102,4
Қишлоқ хўжалиги фаолиятини амалга оширувчи ташкилотларида	0,2	79,9
Тухум, млн. дона	243,7	96,7
<i>шу жумладан:</i>		
Фермер хўжаликларида	34,2	95,6
Дехқон (аҳолининг шахсий ёрдамчи) хўжаликларида	92,5	102,8
Қишлоқ хўжалиги фаолиятини амалга оширувчи ташкилотларида	117,0	92,6

Чорвачилик маҳсулотлари ишлаб чиқариш таркиби
(ишлаб чиқаришнинг умумий ҳажмига нисбатан, % да)



Фермер хўжаликлари. 2021 йилнинг январь-март ойларида фермер хўжаликлари томонидан ишлаб чиқарилган қишлоқ хўжалиги маҳсулотлари ҳажми 246,3 млрд. сўмни ташкил қилди. Қишлоқ хўжалиги маҳсулотларининг умумий ҳажмида фермер хўжаликларининг улуши 6,6 фоизни ташкил этди.

2021 йилнинг 1 апрель ҳолатига кўра фермер хўжаликларида 80,2 минг бош йирик шохли қорамол, шу жумладан 33,4 минг бош сигир, 165,1 минг бош қўй ва эчкилар, 3,2 минг бош от ва 4 366,0 минг бош паррандалар мавжуд.

Фермер хўжаликлари томонидан ишлаб чиқарилган асосий турдаги қишлоқ хўжалик маҳсулотлари

	2020 йил		2021 йил		Ўсиш суръати, % да
	минг тонна	ишлаб чиқариш ҳажмидаги улуши, % да	минг тонна	ишлаб чиқариш ҳажмидаги улуши, % да	
Сабзавот	1,0	33,8	1,0	34,2	102,8
Гўшт, тирик вазнда	3,0	4,9	2,1	3,4	69,9
Сут	10,2	3,7	9,6	3,5	94,3
Тухум, млн. дона	35,7	14,2	34,2	14,0	95,6
Жун, тонна	-	-	-	-	-
Қорақўл тери, дона	1164	11,2	987	9,7	84,8

Қишлоқ хўжалик маҳсулотларининг хўжалик тоифалари бўйича таркиби

жамига нисбатан % да

	<i>Фермер хўжаликларида</i>	<i>Деҳқон (ва аҳолининг шахсий ёрдамчи) хўжаликларида</i>	<i>Қишлоқ хўжалиги фаолиятини амалга оширувчи ташиқлотларда</i>
Вилоят бўйича	6,6	89,6	3,8
Самарқанд ш.	-	49,7	50,3
Каттақўрғон ш.	-	99,0	1,0
<i>туманлар:</i>			
Оқдарё	2,1	97,7	0,2
Булунғур	0,5	99,4	0,1
Жомбой	4,9	93,2	1,9
Иштихон	0,9	99,0	0,1
Каттақўрғон	2,8	90,6	6,6
Қўшработ	2,7	96,7	0,6
Нарпай	2,0	96,3	1,7
Пайарик	1,1	97,9	1,0
Пастдарғом	5,8	93,6	0,6
Пахтачи	6,2	93,5	0,3
Самарқанд	13,5	58,9	27,6
Нуробод	4,0	92,4	3,6
Ургут	3,1	96,9	0,0
Тойлоқ	30,5	69,3	0,2

Қишлоқ хўжалик маҳсулотларини ишлаб чиқариш

	<i>Жами, млрд. сўм</i>	<i>Ўсиш суръати, % да</i>	<i>Аҳоли эсон бошига, минг сўмда</i>
Вилоят бўйича	3 927,4	101,0	993
Самарқанд ш.	26,6	97,6	48,2
Каттакўрғон ш.	33,7	102,1	371,7
<i>туманлар:</i>			
Оқдарё	215,9	103,5	1 332,6
Булунғур	196,6	102,6	1 035,6
Жомбой	161,5	102,2	915,7
Иштихон	305,2	101,2	1 179,8
Каттакўрғон	330,9	102,4	1 193,6
Қўшрабат	222,8	103,9	1 666,4
Нарпай	159,5	102,3	739,2
Пайариқ	270	101,7	1 058,2
Пастдарғом	352,1	100,8	976,6
Пахтачи	231,1	101,5	1 581,6
Самарқанд	360,8	96,6	1 404,6
Нуробод	173,0	100,7	1130,5
Ургут	500,7	100,1	962
Тойлоқ	387,0	100,5	1 882,1

**Қишлоқ хўжалиги маҳсулотлари ишлаб чиқариш ҳажмининг хўжаликлар
тоифалари бўйича тақсимланиши**
(умумий ҳажмга нисбатан фоиз ҳисобида)

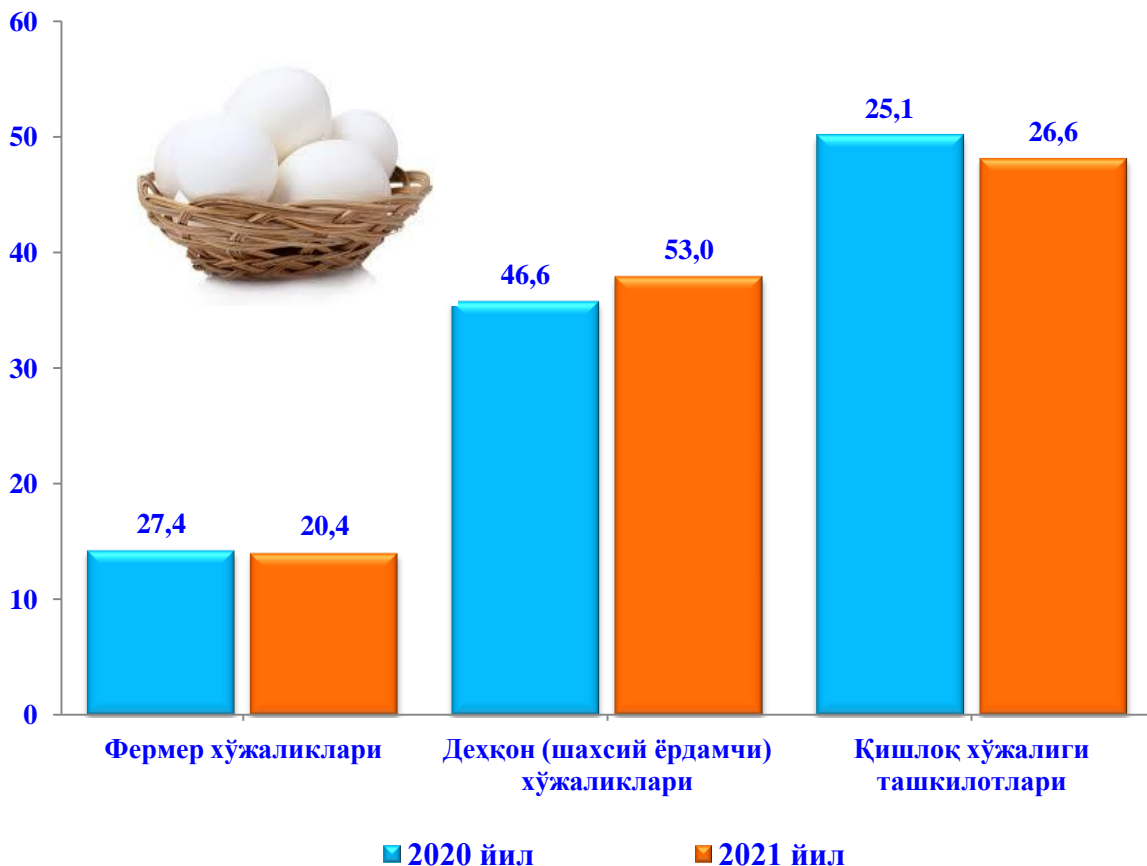
Гўшт



Сут



Тухум



2021 йил январь-март ойларида барча тоифадаги хўжаликларда 61 939 тонна гўшт (шундан 93,2 фоизи деҳқон хўжаликларида, 3,4 фоизи фермер хўжаликларида ва 3,4 фоизи қишлоқ хўжалик ташкилотларида), 273 154 тонна сут (шундан 96,4 фоизи деҳқон хўжаликларида, 3,5 фоизи фермер хўжаликларида ва 0,1 фоизи қишлоқ хўжалик ташкилотларида), 243 667 минг дона тухум (шундан 53,0 фоизи деҳқон хўжаликларида, 20,4 фоизи фермер хўжаликларида ва 26,6 фоизи қишлоқ хўжалик ташкилотларида), 10 142 дона қорақўл тери (шундан 76,7 фоизи деҳқон хўжаликларида, 9,7 фоизи фермер хўжаликларида ва 13,6 фоизи қишлоқ хўжалик ташкилотларида) ишлаб чиқарилди.

Чорвачилик маҳсулотлари ишлаб чиқариш

	Гўшт (тирик вазнда)		Сут		Тухум	
	тонна	2020 йилга нисбатан, % да	тонна	2020 йилга нисбатан, % да	минг дона	2020 йилга нисбатан, % да

Вилоят бўйича	61 939,0	100,2	273 154,0	102,1	243 667,0	96,7
Самарқанд ш.	291,0	100,3	252,3	106,8	11 740,0	92,9
Каттақўрғон ш.	585,0	101,7	2 378,7	104,3	1 612,0	106,6
<i>туманлар:</i>						
Оқдарё	3 876,0	103,7	12 388,2	104,9	4 527,0	101,3
Булунғур	2 946,0	103,4	13 577,9	103	4 882,0	102
Жомбой	1 792,0	102,6	16 985,4	102,3	7 216,0	99,5
Иштихон	4 661,0	102,1	28 480,9	100,8	5 689,0	101,7
Каттақўрғон	4 632,0	97,4	38 027,8	105,5	11 069,0	97,1
Қўшработ	4 440,0	103,8	11 339,5	104,4	9 846,0	100,7
Нарпай	2 436,0	103,9	13 672,8	100,6	4 259,0	102,1
Пайарик	4 251,0	102,3	25 423,2	101,9	8 160,0	98,7
Пастдарғом	6 085,0	101,2	20 775,2	99,7	7 622,0	99,9
Пахтачи	3 660,0	102,6	16 504,1	100	6 033,0	101,3
Самарқанд	4 435,0	91,7	11 107,7	100	142 375,0	94,8
Нуробод	3 884,0	99,7	5 990,4	101,5	4 198,0	101,6
Ургут	9 084,0	100	33 154,1	101,1	8 672,0	100,9
Тойлоқ	4 881,0	94,9	23 095,8	101,8	5 767,0	101,9

Чорва моллари ва паррандалар бош сони

	Йирик шохли қорамоллар		шу жумладан: сизирлар	
	бош	ўсиши суръати, % да	бош	ўсиши суръати, % да
Вилоят бўйича	1 566 451	100,8	663 133	100,9
Самарқанд ш.	5 959	99,5	3 460	100
Каттақўрғон ш.	21 395	99,6	7 645	100
<i>туманлар:</i>				
Оқдарё	77 860	100,7	28 591	101,1
Булунғур	106 878	100,1	51 112	100,4
Жомбой	106 940	101,2	41 749	100,7
Иштихон	126 095	100,6	55 754	100,5
Каттақўрғон	134 070	101,2	57 971	100,9
Қўшрабат	102 345	100,4	38 123	101,2
Нарпай	95155	100,4	40 333	101,2
Пайарик	105866	100,5	53 625	101,1
Пастдарғом	185 774	100,8	74 931	101,2
Пахтачи	93 847	100,4	36 452	100,8
Самарқанд	49 491	101,0	18 264	101,3
Нуробод	67 827	101,7	30 745	101,1
Ургут	186 066	101,1	79 201	100,5
Тойлоқ	100883	101,3	45176	101,2

давоми

	қўй ва эчкилар		отлар	
	боши	ўсиши суръати, % да	боши	ўсиши суръати, % да
Вилоят бўйича	2 421 842	100,8	26 420	101,5
Самарқанд ш.	6 695	98,5	33	100,0
Каттақўрғон ш.	21 833	99,8	491	100,4
<i>туманлар:</i>				
Оқдарё	33 408	101,2	1 759	100,9
Булунғур	144 252	100,1	1 359	101
Жомбой	143 262	100,3	828	102,3
Иштихон	95 436	100,4	1 380	102,1
Каттақўрғон	162 291	101,0	1 790	101,6
Қўшработ	381 358	101,2	5 897	100,4
Нарпай	68 999	100,9	526	101,2
Пайарик	104 105	102,4	1 735	101,9
Пастдарғом	175 893	100,3	3 028	101,0
Пахтачи	191 226	100,6	627	102,6
Самарқанд	164 562	100,2	490	104
Нуробод	564 630	101,3	2 822	101,3
Ургут	118 000	100,5	3 012	103,5
Тойлоқ	45 532	100,2	643	101,6

давоми

	паррандалар	
	бош	ўсиш суръати, % да
Вилоят бўйича	11 550 003	94,3
Самарқанд ш.	270 074	61,5
Каттақўрғон ш.	107 657	92,3
<i>туманлар:</i>		
Оқдарё	688 087	76,5
Булунғур	536 433	101,3
Жомбой	1 308 332	103,1
Иштихон	501 474	101,2
Каттақўрғон	642 745	66,2
Қўшработ	423 453	101,0
Нарпай	243 826	101,9
Пайарик	483 968	101,9
Пастдарғом	575 340	84,0
Пахтачи	269 007	105,8
Самарқанд	3 235 056	94,3
Нуробод	331 232	104,7
Ургут	566 265	103,3
Тойлок	1 367 054	118,3