

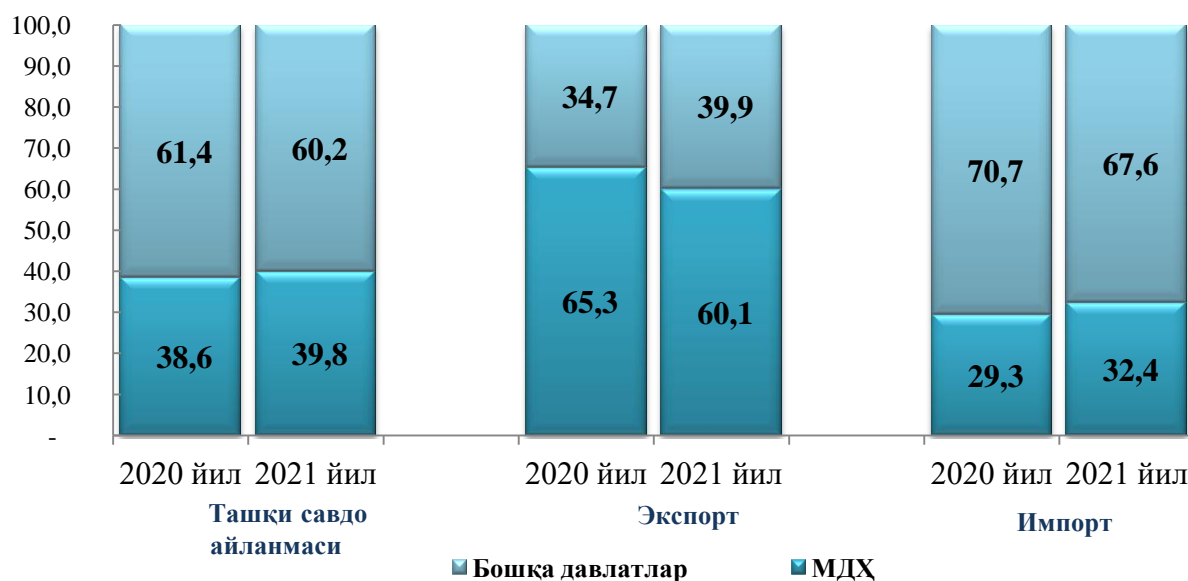
## VIII. ТАШҚИ ИҚТИСОДИЙ АЛОҚАЛАР

2021 йилнинг январь-март ойларида ташқи савдо айланмаси 376,2 млн. АҚШ долларини, жумладан 100,3 млн. АҚШ долларини-экспорт операциялари, 275,9 млн. АҚШ долларини-импорт операциялари ташкил этди.

### МДХ ва бошқа давлатлар кесимида вилоятнинг ташқи савдо айланмаси

	<i>Ҳажми, млн. АҚШ dollari</i>		<i>2020 йилнинг мос даврига nisbatan, % da</i>
	<i>2020 йил</i>	<i>2021 йил</i>	
<b>Ташқи савдо айланмаси</b>	<b>345,6</b>	<b>376,2</b>	<b>108,9</b>
шу жумладан:			
МДХ давлатлари	133,3	149,5	112,2
бошқа давлатлар	212,3	226,7	106,8
<b>Экспорт</b>	<b>88,9</b>	<b>100,3</b>	<b>112,9</b>
шу жумладан:			
МДХ давлатлари	58,1	60,2	103,6
бошқа давлатлар	30,8	40,1	130,2
<b>Импорт</b>	<b>256,7</b>	<b>275,9</b>	<b>107,5</b>
шу жумладан:			
МДХ давлатлари	75,2	89,3	118,8
бошқа давлатлар	181,5	186,6	102,8

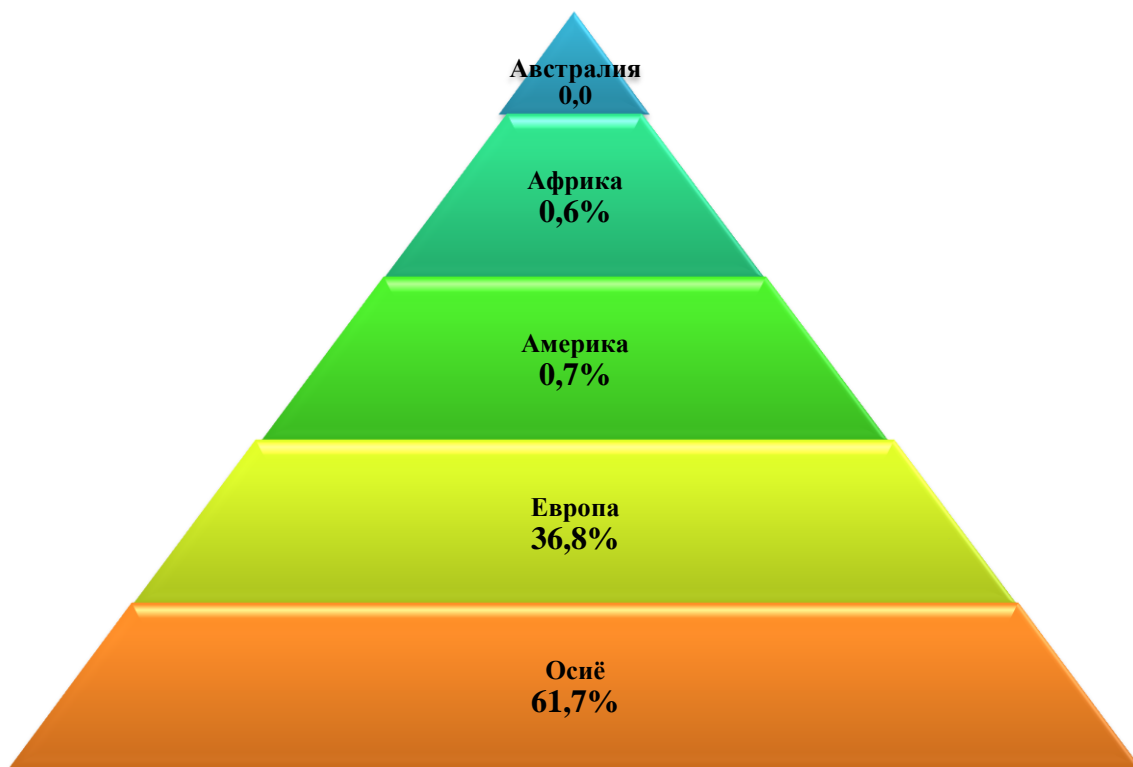
### Вилоят ташқи савдо айланмасида МДХ ва бошқа давлатларнинг улуши, (январь-март) % da



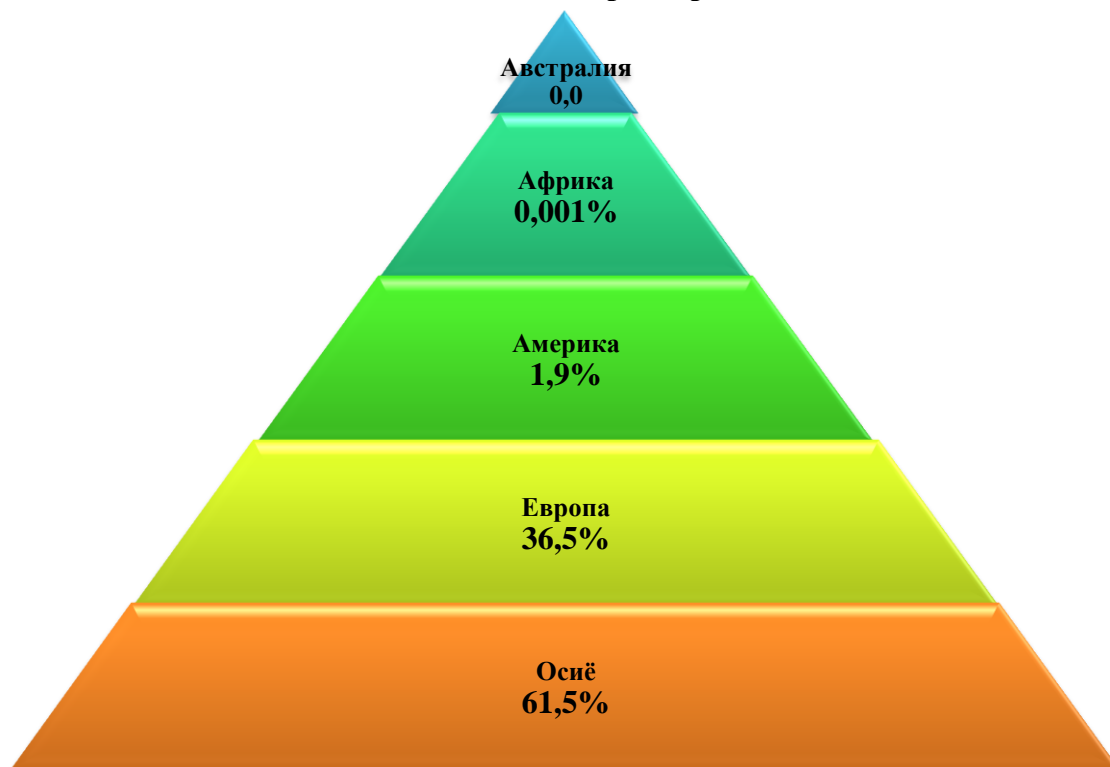
## Вилоятда экспорт ва импортнинг таркиби

	Ҳажми, млн.АҚШ доллори,		Умумий ҳажмдаги улуши, % да		2020 йилга нисбатан, % да
	2020 йил	2021 йил	2020 йил	2021 йил	
<b>Экспорт таркиби</b>	<b>88,9</b>	<b>100,3</b>	<b>100</b>	<b>100</b>	<b>112,9</b>
Озиқ-овқат маҳсулотлари ва тирик ҳайвонлар	38,1	37,9	42,9	37,7	99,3
Ичимликлар ва тамаки	0,4	1	0,5	1	2,3 м.
Ноозиқ-овқат хомашё, ёқилғидан ташқари	4,3	8,6	4,9	8,6	198,2
Минерал ёқилғи, ёғлаш мойлари ва шунга ўхшаш материаллар	0	0,2	0	0,2	-
Ҳайвон ва ўсимлик мойлари (ёғлари), ёғлар ва мумлар	0,9	0	1	0	2
Кимёвий воситалар ва бошқа тоифаларга киритилмаган шунга ўхшаш маҳсулотлар	0,6	2,9	0,6	2,9	5,1 м.
Асосан материал турига қараб классификацияланган саноат товарлари	16	28,3	18,1	28,2	176,4
Машиналар ва транспорт асбоб-ускуналари	13	9,1	14,6	9,0	69,9
Турли хил тайёр буюмлар	11,8	10,8	13,3	10,8	91,7
Хизматлар	3,6	1,6	4,1	1,6	43,1
<b>Импорт таркиби</b>	<b>256,7</b>	<b>275,9</b>	<b>100</b>	<b>100</b>	<b>107,5</b>
Озиқ-овқат маҳсулотлари ва тирик ҳайвонлар	15,8	26	6,1	9,4	164,1
Ноозиқ-овқат хомашё, ёқилғидан ташқари	15,8	17,3	6,1	6,3	109,8
Минерал ёқилғи, ёғлаш мойлари ва шунга ўхшаш материаллар	3,2	7,5	1,3	2,7	2,3 м.
Ҳайвон ва ўсимлик мойлари (ёғлари), ёғлар ва мумлар	2,1	5,5	0,8	2	2,6 м.
Кимёвий воситалар ва бошқа тоифаларга киритилмаган шунга ўхшаш маҳсулотлар	77,9	85,5	30,3	31	109,8
Асосан материал турига қараб классификацияланган саноат товарлари	57,1	44,4	22,3	16,1	77,8
Машиналар ва транспорт асбоб-ускуналари	76	80,4	29,6	29,2	105,8
Турли хил тайёр буюмлар	8,6	8,9	3,4	3,2	103,7
Хизматлар	0,1	0,3	0,1	0,1	2,4 м.

**Ташқи савдо айланмасининг қитъалар бўйича таркиби**  
(умумий ҳажмга нисбатан фоиз ҳисобида)  
**2020 йил январь-март**



**2021 йил январь-март**

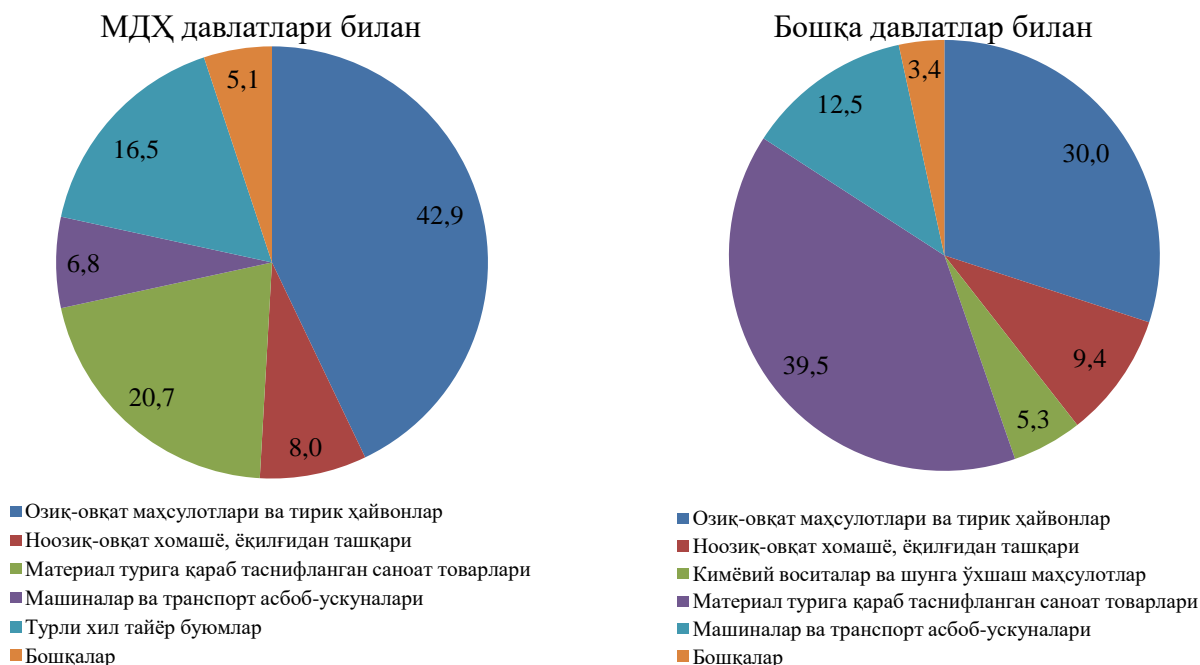


## Ташқи савдо айланмасида катта улушга эга бўлган давлатлар

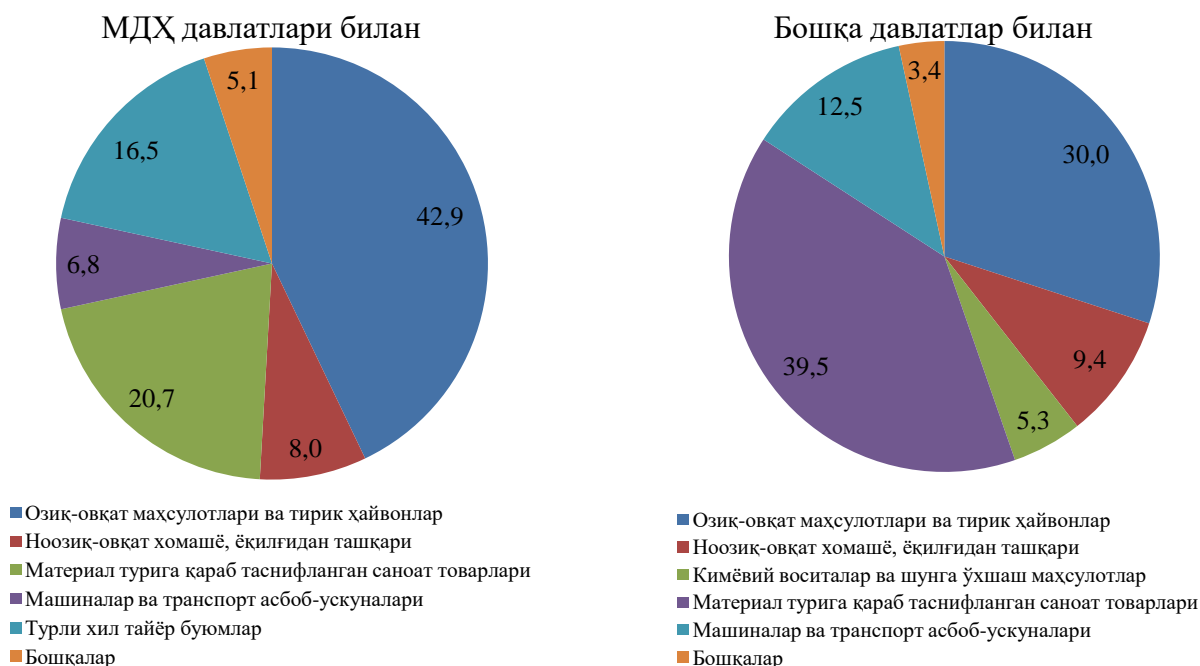
	<i>Ташқи савдо айланмасидаги улуши, % да</i>	<i>2020 йилга нисбатан, % да</i>
Россия Федерацияси	16,4	103,0
Хитой	16,3	97,8
Қозоғистон	10,2	98,8
Туркия	9,3	120,7
Япония	4,2	80,0
Украина	3,6	174,8
Тожикистон	3,5	156,6
Словения	2,6	112,8
Венгрия	2,2	116,4
Ҳиндистон	2,2	158,4
Қирғиз Республикаси	2,0	108,5
Афғонистон	1,8	2,4 м.
Латвия	1,7	72,6
Эрон	1,7	85,4
Туркманистон	1,6	148,7
Германия	1,6	92,9
Грузия	1,5	84,5
Озарбайжон	1,4	147,1
Польша	1,3	90,3

**2021 йил январь-март ойларида МДХ ва бошқа хориж давлатлари билан амалга оширилган ташқи савдо таркиби (улуш ҳисобида)**

**Экспорт товарларининг улуши, %да**



**Экспорт товарларининг улуши, %да**



**Худудларнинг ташқи савдо айланмаси**  
(2021 йил январь–март)

*млн. АҚШ доллари*

	<i>Ташқи савдо айланмаси</i>	<i>Экспорт</i>	<i>Импорт</i>	<i>Сальдо</i>
<b>Вилоят бўйича</b>	<b>376,2</b>	<b>100,3</b>	<b>275,9</b>	<b>-175,6</b>
Самарқанд ш.	179,5	30,4	149,1	-118,7
Каттакўрғон ш.	6,6	2,7	3,9	-1,3
Оқдарё	9,2	4,8	4,4	0,4
Булунғур	4,0	3,0	1,0	2,0
Жомбой	29,5	7,4	22,1	-14,7
Иштихон	2,0	0,5	1,5	-1,0
Каттакўрғон	7,6	5,2	2,4	2,9
Қўшрабат	0,8	0,2	0,6	-0,4
Нарпай	5,2	4,3	0,9	3,4
Пайарик	4,5	3,1	1,4	1,6
Пастдарғом	8,6	3,6	5,0	-1,5
Пахтачи	4,1	1,4	2,7	-1,3
Самарқанд	39,2	14,3	24,9	-10,5
Нуробод	10,2	0,0	10,2	-10,2
Ургут	37,5	15,0	22,5	-7,5
Тойлоқ	25,8	3,0	22,8	-19,8
Жисмоний шахслар	0,0	0,0	0,0	0,0
Тақсимланмаган	1,9	1,4	0,5	1,0