

XI. ХИЗМАТЛАР

2021 йилнинг январь-март ойларида бозор хизматлари ишлаб чиқаришнинг иқтисодий фаолият турлари бўйича ҳажми 4 041,8 млрд. сўмни, шу жумладан қишлоқ жойларида 1 271,3 млрд. сўм ёки умумий кўрсатилган хизматлар ҳажмининг 31,5 фоизи (ўтган йилнинг мос даврига нисбатан 109,0 фоиз)ни ташкил қилди.

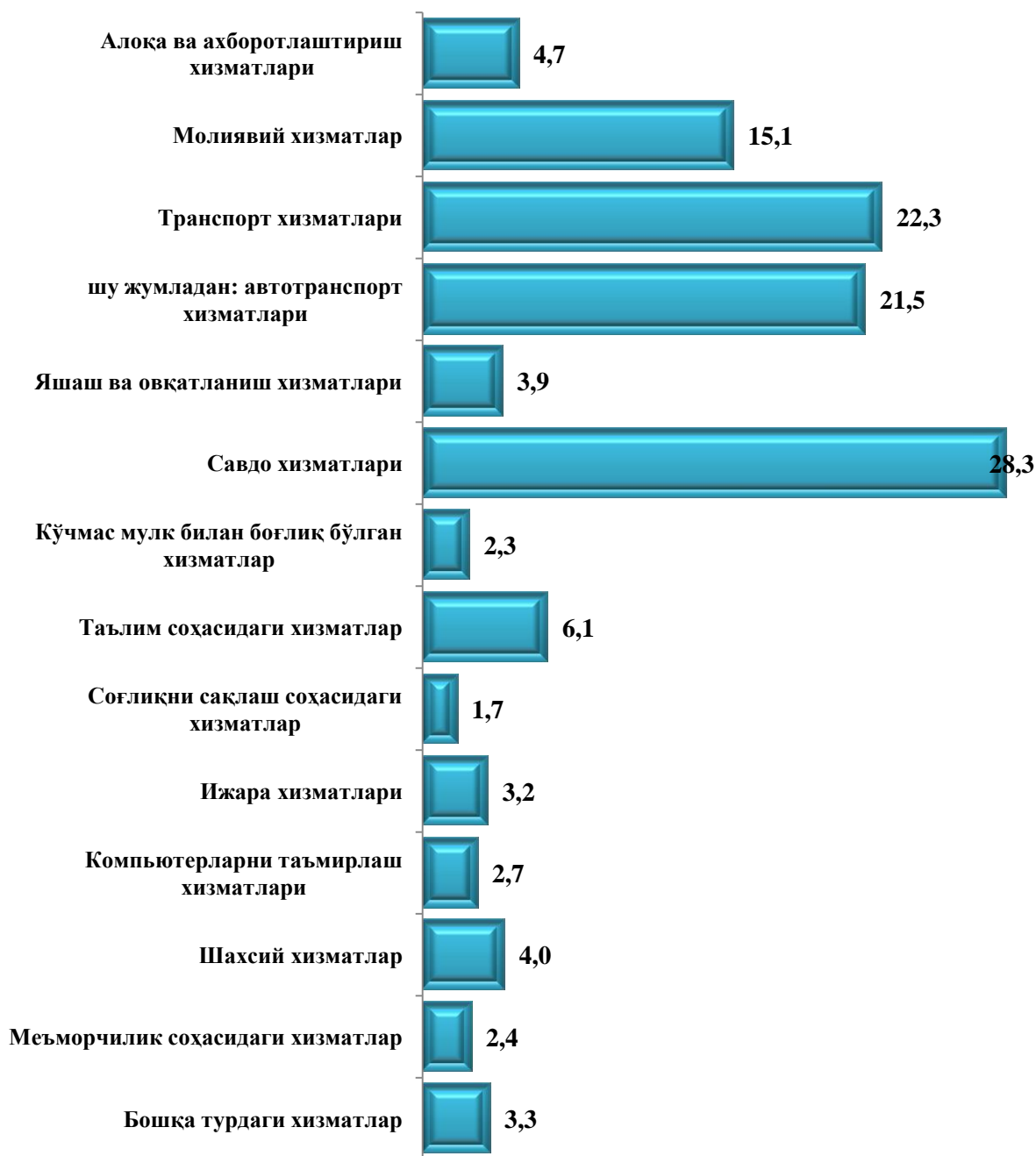
Бозор хизматларининг ишлаб чиқаришни иқтисодий фаолият турлари бўйича тақсимланиши

	<i>Ҳажми, млрд. сўм</i>	<i>2020 йилга нисбатан, % да</i>	<i>Яқунга нисбатан, % да</i>	<i>ш.ж: қишлоқ жойларида млрд. сўм</i>
Жами хизматлар	4 041,8	109,0	100	1 271,3
<i>ш. ж:</i> хизмат турлари бўйича				
Алоқа ва ахборотлаштириш хизматлари	191,3	109,0	4,7	1,0
Молия хизматлари	611,3	128,2	15,1	156,1
Транспорт хизматлари	903,0	100,8	22,3	460,5
<i>ш. ж:</i> автотранспорт хизматлари	869,2	103,9	21,5	458,9
Яшаш ва овқатланиш хизматлари	155,7	116,9	3,9	27,5
Савдо хизматлари	1 142,3	104,3	28,3	396,3
Кўчмас мулк билан боғлиқ бўлган хизматлар	92,6	101,2	2,3	33,4
Таълим соҳасидаги хизматлари	244,7	126,8	6,1	23,0
Соғлиқни сақлаш хизматлари	70,7	119,3	1,7	10,6
Ижара ва прокат хизматлари	130,0	111,5	3,2	33,4
Компьютерларни ва маиший товарларни таъмирлаш хизматлари	107,6	103,5	2,7	32,6
Шахсий хизматлар	162,3	102,7	4,0	55,1
Меъморчилик, муҳандислик изланишлари, техник синовлар ва таҳлил соҳасидаги хизматлар	96,8	111,6	2,4	21,8
Бошқа турдаги хизматлар	133,5	100,6	3,3	20,0

Хизматлар таркибида энг катта улуш савдо (жами хизматларнинг 28,3 фоизи), транспорт (22,3 фоизи) хизматларига тўғри келди.

Шунингдек, молия хизматларида (128,2 фоиз), таълим соҳасидаги хизматларда (126,8 фоиз), соғлиқни сақлаш соҳасидаги хизматларда (119,3 фоиз) ҳамда яшаш ва овқатланиш хизматлари (116,9 фоиз) ўсиш суръати юқори бўлди.

**2021 йил январь-март ойларида бозор хизматлари ишлаб чиқаришнинг
иқтисодий фаолият турлари бўйича улуши, % да**



Ўтган йилнинг шу даврига нисбатан кўрсатилган бозор хизматлари ҳажмида савдо хизматлари (166,3 млрд. сўмга), молиявий хизматлар (150,9 млрд. сўмга), транспорт хизматлари (119,5 млрд. сўмга) ҳамда таълим соҳасидаги хизматларда (59,2 млрд. сўмга) ўсиш кузатилди.

Худудлар кесимида бозор хизматлари ишлаб чиқариши

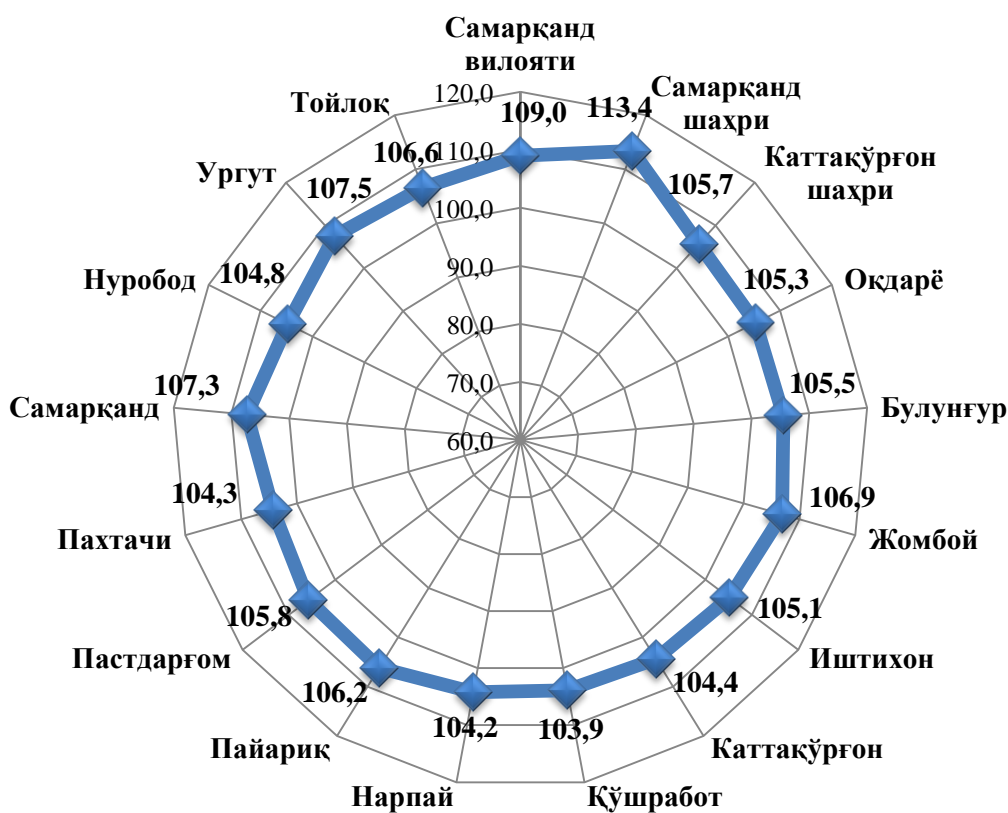
	Ҳажми			Аҳоли эсон бошига	
	млрд. сўм	2020 йилга нисбатан, % да	жами хизматлар ҳажмига нисбатан фоизда	минг сўм	2020 йилга нисбатан, % да
Вилоят бўйича	4 041,8	109,0	100,0	1 021,9	107,1
Самарқанд ш.	1 740,8	113,4	43,1	3 147,9	112,2
Каттақўрғон ш.	96,3	105,7	2,4	1 061,8	104,5
туманлар:					
Оқдарё	127,2	105,3	3,1	785,1	103,4
Булунғур	105,4	105,5	2,6	555,0	103,6
Жомбой	169,7	106,9	4,2	961,9	104,4
Иштихон	152,7	105,1	3,8	590,4	103,1
Каттақўрғон	149,3	104,4	3,7	538,6	102,7
Қўшработ	81,0	103,9	2,0	606,2	102,1
Нарпай	134,6	104,2	3,3	624,1	102,8
Пайариқ	140,3	106,2	3,5	550,1	104,1
Пастдарғом	258,6	105,8	6,4	717,2	103,8
Пахтачи	79,8	104,3	2,0	546,0	102,9
Самарқанд	264,2	107,3	6,5	1 028,3	105,2
Нуробод	81,9	104,8	2,0	535,2	102,9
Ургут	284,1	107,5	7,0	545,8	105,0
Тойлоқ	175,9	106,6	4,4	855,4	104,3

Худудлар кесимида ўтган йилнинг мос даврига нисбатан хизматларнинг энг юқори ўсиш суръати Самарқанд шаҳри (113,4 фоиз) ҳиссасига тўғри келди.

Аҳоли жон бошига энг катта хизматлар ҳажми Самарқанд, (3 147,9 минг сўм), Каттақўрғон шаҳарларида (1 061,8 минг сўм) ва Самарқанд (1 028,3 минг сўм) ҳамда Жомбой (961,9 минг сўм) туманларида қайд этилди.

Вилоят бўйича кўрсатилган хизматларнинг энг юқори улушлари Самарқанд шаҳри (43,1 фоиз), Ургут (7,0 фоиз), Самарқанд (6,5 фоиз), Пастдарғом (6,4 фоиз) ва Тойлоқ (4,4 фоиз) туманлари ҳиссаларига тўғри келди.

2021 йил январь-март ойларида худудлар бўйича кўрсатилган бозор хизматларининг ўсиш суръати, % да



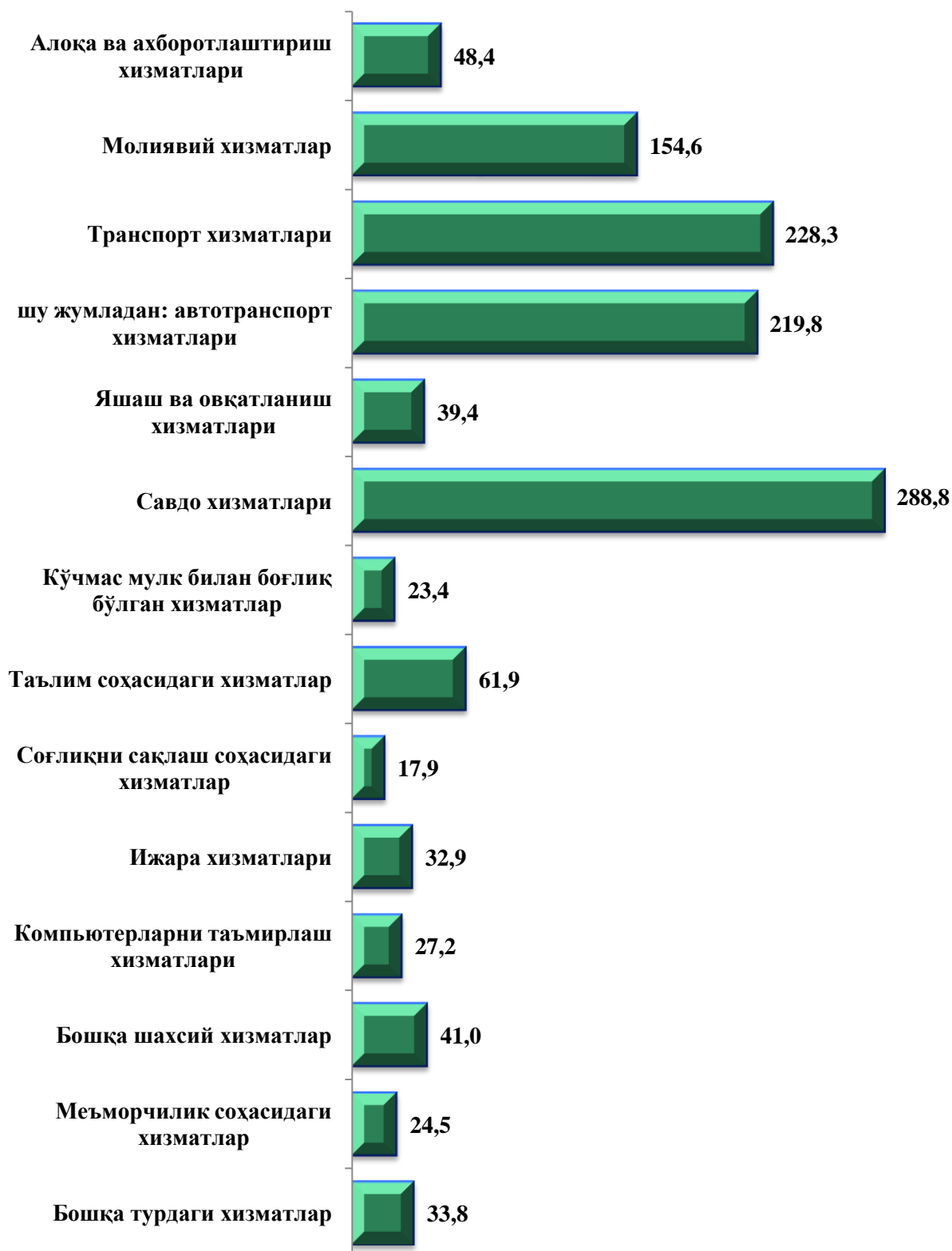
Ўтган йилнинг мос даврига нисбатан, кўрсатилган бозор хизматларининг ўсиш суръати Самарқанд шаҳрида (113,4 %) ва Ургут (107,5 %), Самарқанд (107,3 %), Жомбой (106,9 %), Тойлоқ (106,6 %) ҳамда Пайарик (106,2 %) туманларида қайд этилди.

Иқтисодий фаолият турлари бўйича аҳоли жон бошига кўрсатилган бозор хизматлари

	Ҳажми, минг сўм	2020 йилга нисбатан, % да
Жами хизматлар	1 021,9	107,1
<i>шу жумладан: хизмат турлари бўйича</i>		
алоқа ва ахборотлаштириш хизмати	48,4	107,1
молиявий хизматлар	154,6	126,0
транспорт хизмати	228,3	99,0
<i>шу жумладан: автотранспорт хизматлари</i>		
яшаш ва овқатланиш хизматлари	39,4	114,8
савдо хизматлари	288,8	102,5
кўчмас мулк билан боғлиқ бўлган хизматлар	23,4	99,4
таълим соҳасидаги хизматлар	61,9	124,5
соғлиқни сақлаш соҳасидаги хизматлар	17,9	117,2
ижара ва прокат хизматлари	32,9	109,6
компьютерларни ва маиший товарларни таъмирлаш хизматлари	27,2	101,7
бошқа шахсий хизматлар	41,0	100,8
меъморчилик, муҳандислик изланишлари, техник синовлар ва таҳлил соҳасидаги хизматлар	24,5	109,6
бошқа турдаги хизматлар	33,8	98,8

Аҳоли жон бошига кўрсатилган хизматлар 2021 йил январь-март ойларида 1 021,9 минг сўмни ёки 2020 йилнинг шу даврига нисбатан 107,1 фоизни ташкил этди.

Аҳоли жон бошига кўрсатилган хизматлар ҳажми, *минг сўм*



Аҳоли жон бошига кўрсатилган хизматларнинг ўтган йилга нисбатан ўзгариш суръатлари, % да



Аҳоли жон бошига кўрсатилган хизматлар ҳажмида молиявий хизматлар (126,0 фоиз), таълим соҳасидаги хизматлар (124,5 фоиз), соғлиқни сақлаш соҳасидаги хизматлар (106,4 фоиз) да ўсиш суръати юқори бўлди.

2021 йил январь-март ойларида кўрсатилган бозор хизматлари ҳажми ўтган йилнинг мос даврига нисбатан 665,1 млрд. сўмга ошди. 2020 йил январь-март ойларига нисбатан хизматлар ҳажми 152,7 млрд. сўмга кўпайди.