VIII. ДЕМОГРАФИЯ

Дастлабки маълумотларга кўра, 2021 йилнинг 1 январь ҳолатига вилоятда доимий аҳоли сони 3 947,4 минг кишини ташкил қилди ва йил бошига нисбатан 70,1 минг кишига ёки 1,8 фоизга кўпайди.

Доимий аҳоли сони, *минг киши*

(2021 йил 1 январь ҳолатига,)

	Жами аҳоли сони	*шу жумладан:*		*жами аҳоли сонидан:*	
		эркаклар	*аёллар*	*шаҳар аҳолиси*	*қишлоқ аҳолиси*
Вилоят бўйича	**3 947,4**	**1 985,7**	**1 961,7**	**1 458,7**	**2 488,7**
Самарқанд ш.	551,9	267,2	284,7	551,9	0,0
Каттақўрғон ш.	90,7	45,3	45,4	90,7	0,0
туманлар:					
Оқдарё	161,7	81,6	80,1	63,1	98,6
Булунғур	189,6	96,7	92,9	42,4	147,2
Жомбой	176,0	88,7	87,3	39,2	136,8
Иштихон	258,2	129,9	128,2	70,3	187,9
Каттақўрғон	276,6	140,4	136,2	52,6	224,0
Қўшработ	133,5	68,1	65,4	12,4	121,1
Пайариқ	254,5	131,7	122,9	73,5	181,0
Пастдарғом	360,0	180,8	179,2	93,5	266,5
Пахтачи	146,0	72,5	73,5	28,5	117,5
Самарқанд	256,4	129,6	126,8	15,7	240,7
Нарпай	215,4	109,5	105,9	64,5	150,9
Нуробод	152,7	76,9	75,8	17,6	135,1
Тойлоқ	205,1	103,4	101,7	25,0	180,1
Ургут	519,1	263,4	255,7	217,8	301,3

Доимий аҳоли сони, *минг киши*
(*2021 йил 1 январь ҳолатига)*

Аҳолининг табиий ҳаракати

(январь-декабрь ойларида)

	киши			ҳар минг аҳолига, нисбатан	
	2019 й.	2020 й.[1)]	ўсиш, камайиш	2019 й.	2020 й.[1)]
Туғилганлар	100 656	101 360	704	26,4	25,9
Ўлим	16 444	18 405	1 961	4,3	4,7
Никоҳлар	36 159	33 375	-2 784	9,4	8,5
Ажралишлар	3 468	2 961	-507	0,9	0,8

[1]*дастлабки маълумот*

Туғилиш. 2020 йилнинг январь-декабрь ойларида 101 360 бола туғилган ва 2019 йилнинг шу даврига *(100 656 бола туғилган)* нисбатан 704 тага кўпайди, туғилиш коэффициенти эса 25,9 промиллени ташкил қилди (2019 йил январь-декабрида 26,4 промилле).

Туғилиш коэффициентининг сезиларли даражада ўсиши Жомбой (28,8 дан 28,7 промиллега), Қўшработ (28,8 дан 29,1 промиллега), Пайариқ (30,0 дан 30,3 промиллега), Ургут (30,2 дан 30,2 промиллега) туманларида кузатилди.

Ҳудудлар кесимида туғилганлар сони ва коэффициенти

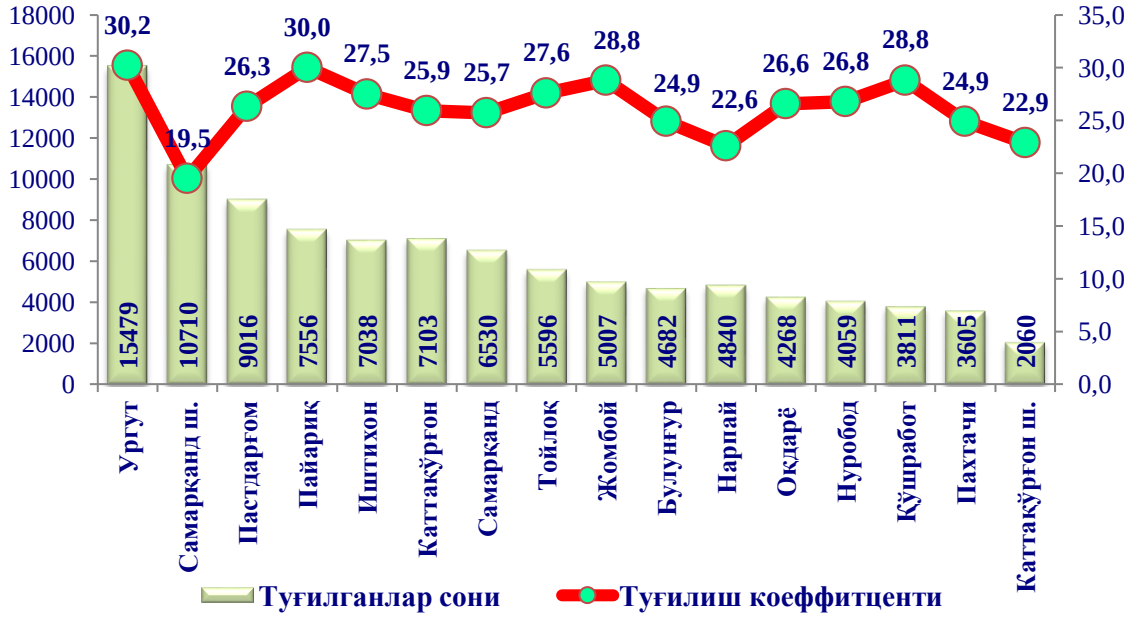

Вафот этиш даражаси. 2020 йилнинг январь-декабрь ойларида вафот этганлар сони 18 405 кишини ташкил қилди ва 2019 йилнинг шу даврига (16 444 киши) нисбатан 1 961 тага кўпайди. Ўлим коэффиициенти эса 4,7 промиллени ташкил қилди (2019 йилнинг шу даврида 4,3 промилле).

Ҳудудлар кесимида вафот этганлар сони ва коэффициенти

(2020 йил январь-декабрь)

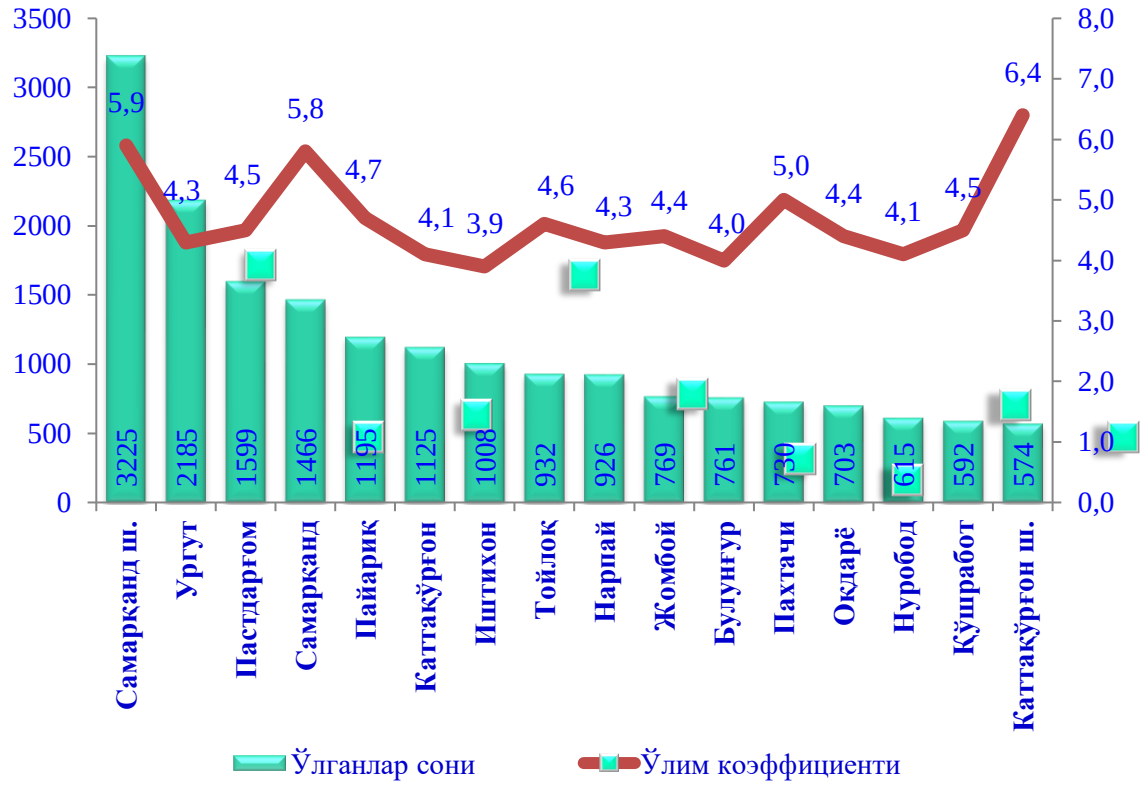

Вафот этганлар сонининг кўпайиши Самарқанд шаҳрида (5,9 дан 5,2 промиллега), Ургут (4,3 дан 3,8 промиллега), Пастдарғом (4,5 дан 4,1 промиллега) ва Самарқанд (5,8 дан 4,8 промиллега) туманларида кузатилди.

Рўйхатга олинган жами вафот этганлар 63,4 фоизи - қон айланиш тизими касалликлари, 6,5 фоизи - ўсма касалликлари, 4,6 фоизи - бахтсиз ҳодиса, заҳарланиш ва жароҳатлар, 4,9 фоизи - овқат ҳазм қилиш органлари касалликлари, 6,4 фоизи - нафас олиш органлари касалликлари, 1,8 фоизи - инфекция касалликлари ва қолган 12,4 фоизи эса бошқа касалликлар билан касалланганлиги сабабли вафот этган.

Вафот этганлар умумий сонининг таркибий тузулиши, *% да*

(2020 йил январь-декабрь)

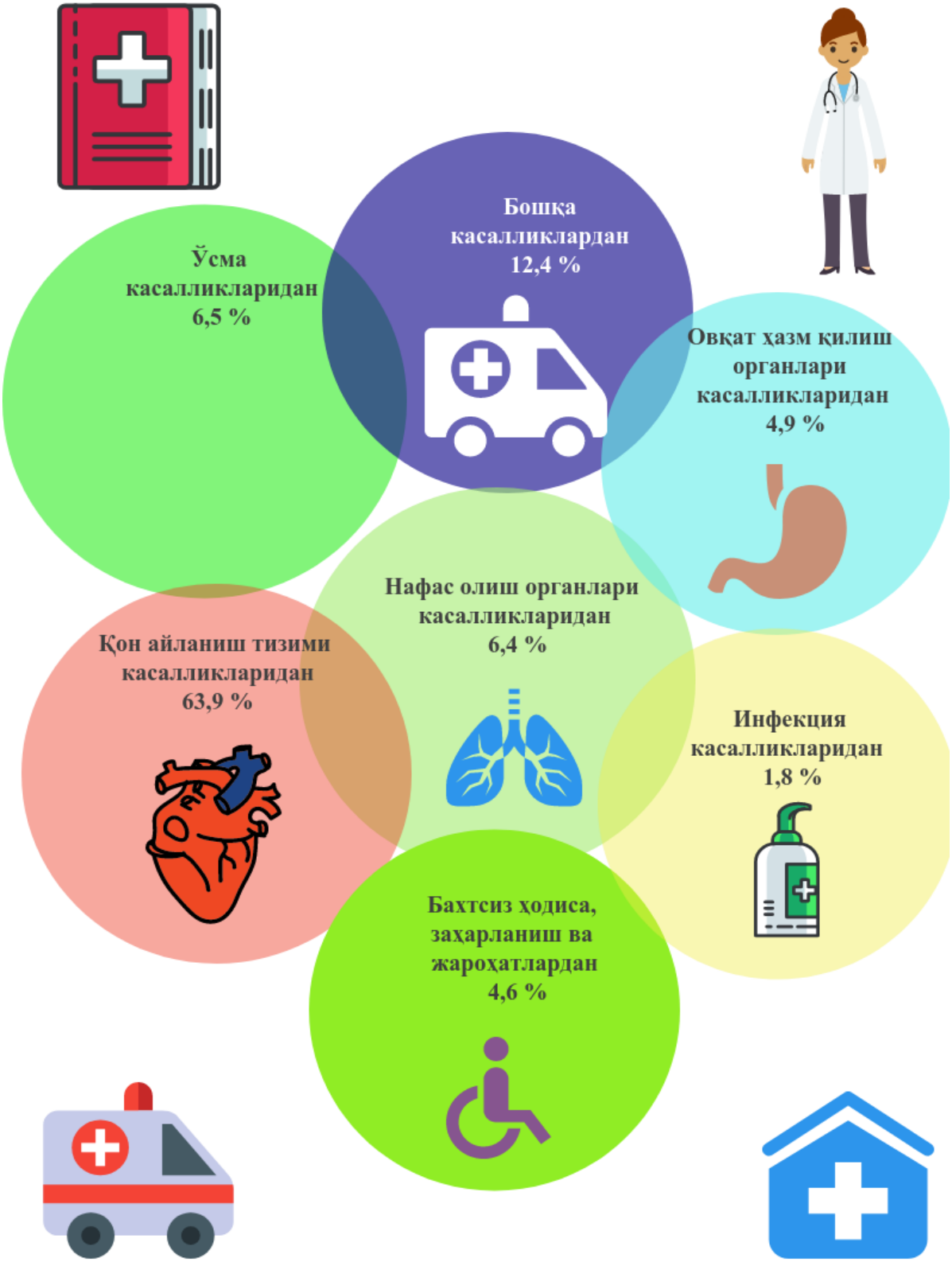

Никоҳ. 2020 йилнинг январь-декабрь ойларида ФҲДЁ органлари томонидан 33 375 киши никоҳи қайд этилди, мос равишда 1 000 аҳолига нисбатан никоҳ тузиш коэффициенти 8,5 промиллени ташкил этди.

Никоҳ тузиш коэффициентининг сезиларли даражада камайиши Оқдарё (8,2 дан 9,2 промиллега), Булунғур (10,4 дан 10,8 промиллега), Жомбой (9,0 дан 9,9 промиллега), Иштихон (9,1 дан 9,9 промиллега), Пайариқ (10,7 дан 11,6 промиллега), Тойлоқ (9,2 дан 10,0 промиллега) туманларида кузатилди.

Ҳудудлар кесимида тузилган никоҳлар сони ва коэффициенти

(2020 йил январь-декабрь)

Никоҳдан ажралишлар. 2020 йилнинг январь-декабрь ойларида ФҲДЁ органлари томонидан 2 961 киши никоҳдан ажралганлиги қайд этилган бўлиб, 1 000 аҳолига нисбатан никоҳдан ажралиш коэффициенти 0,8 промиллени ташкил этди.

Никоҳдан ажралиш коэффициентининг сезиларли даражада камайиши Самарқанд (1,0 дан 1,4 промиллега) ва Каттақўрғон шаҳарларида (1,3 дан 1,7 промиллега), Оқдарё (0,7 дан 0,8 промиллега), Жомбой (0,7 дан 0,9 промиллега), Иштихон (0,7 дан 0,8 промиллега) ва Тойлоқ (0,6 дан 0,7 промиллега) туманларида кузатилди.

Ҳудудлар кесимида никоҳдан ажралишлар сони ва коэффициенти
(2020 йил январь-декабрь)

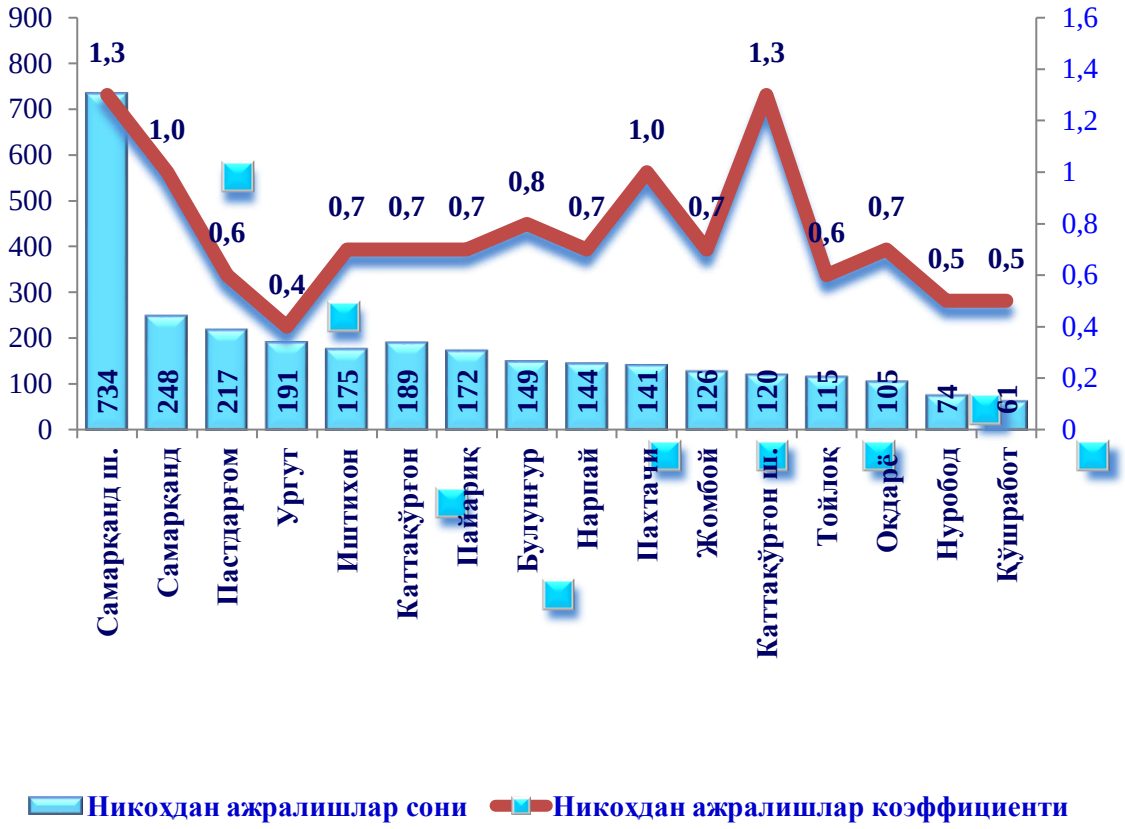

Миграция. Дастлабки маълумотларга кўра, 2020 йилнинг январь-декабрь ойларида вилоят бўйича кўчиб келганлар сони 5 176 кишини, шу давр мобайнида кўчиб кетганлар сони эса 18 040 кишини ташкил қилди. Миграция қолдиғи минус -12 864 киши (2019 йилнинг шу даврида минус -5 632 киши)га тенг бўлди.

Аҳолининг миграция кўрсаткичлари, *киши*

(январь-декабрь ойларида)

	Келганлар		Кетганлар		Миграция салъдоси	
	2019 й.	2020 й.	2019 й.	2020 й.	2019 й.	2020 й.
Вилоят бўйича	**7 963**	**5 176**	**13 595**	**18 040**	**-5 632**	**-12 864**
Самарқанд ш.	2 106	876	2 359	2 757	-253	-1 881
Каттақўрғон ш.	283	289	460	636	-177	-347
туманлар:						
Оқдарё	93	108	492	608	-399	-500
Булунғур	577	432	1020	1106	-443	-674
Жомбой	583	342	401	479	182	-137
Иштихон	385	283	890	1442	-505	-1 159
Каттақўрғон	312	444	1 125	2 152	-813	-1 708
Қўшработ	414	167	826	993	-412	-826
Пайариқ	322	247	1171	1539	-849	-1 292
Пастдарғом	317	215	626	889	-309	-674
Пахтачи	488	354	888	1 064	-400	-710
Самарқанд	903	555	819	680	84	-125
Нарпай	427	394	697	1 284	-270	-890
Нуробод	56	32	460	719	-404	-687
Тойлоқ	411	274	423	364	-12	-90
Ургут	286	164	938	1 328	-652	-1 164