

**ЎЗБЕКИСТОН РЕСПУБЛИКАСИ  
ДАВЛАТ СТАТИСТИКА ҚЎМИТАСИ**

**САМАРҚАНД ВИЛОЯТИ СТАТИСТИКА БОШҚАРМАСИ**

**САМАРҚАНД ВИЛОЯТИНИНГ  
СТАТИСТИК АХБОРОТНОМАСИ**

**2019 ЙИЛ  
ЯНВАРЬ-ИЮНЬ**

**Самарқанд – 2019**

## СЎЗ БОШИ

Самарқанд вилоятининг статистик ахборотномаси – Самарқанд вилоятининг ижтимоий–иқтисодий ривожланиши, иқтисодиёт тармоқлари ва ҳудудлар ҳолатини комплекс тавсифловчи Самарқанд вилояти статистика бошқармасининг чораклик нашри ҳисобланади. Статистик ахборотномада 2019 йил январь-июнь ойлари яқунлари бўйича вилоятнинг асосий статистик кўрсаткичлари чоп этилган.

Ушбу нашрда 2019 йилнинг II-чорагидан бошлаб, ҳисобот даври учун статистик кўрсаткичлар европа ҳамжамиятининг Иқтисодий фаолият турлари статистик таснифлагичига (NACE Рев.2) асосланган Ўзбекистон Республикасининг иқтисодий фаолият турлари умумдавлат таснифлагичи (ИФУТ–2) бўйича шакллантирилган ва тақдим этилган.

Шу билан бирга, мавжуд иқтисодий фаолият турларидан фойдаланишда ИФУТ–2 талаблари қўлланилган.

Хусусан, фойдаланилаётган ёки қайта ишланаётган маҳсулотларни, уларнинг янги турларига қайта шакллантиришга йўналтирилган барча фаолият турлари ишлаб чиқариш жараёнларига киритилган: тоғ–кон саноати ва очик конларни ишлаш, қайта ишлаб чиқариш саноати, электр, газ, буғ билан таъминлаш ва ҳавони кондитциялаш, сув таъминоти, канализация тизими, чиқиндиларни йиғиш ва утилизация қилиш, қурилиш (таснифлагичнинг Б,С,Д,Е,Ф секциялари).

Қишлоқ хўжалиги ишлаб чиқаришини иқтисодиёт тармоғи сифатида талқин қилишдаги тафовутни бартараф этиш мақсадида, янгиланган таснифлагичда қишлоқ хўжалиги фақатгина дехқончилик ва чорвачилик маҳсулотлари ишлаб чиқаришни ўз ичига олмай, балки қишлоқ, ўрмон ва балиқ хўжаликлари маҳсулотларини ҳам ўз ичига олади (Секция А “Қишлоқ, ўрмон ва балиқ хўжалиги”).

Шунингдек, халқаро статистика амалиётига мувофиқ, иқтисодий трендларни янада аниқроқ таҳлил қилиш мақсадида, ялпи ички маҳсулот тузилмасидаги иқтисодий фаолият турларининг улуш кўрсаткичлари ялпи қўшилган қийматга нисбатан келтирилган (яъни, ЯХМ ҳажмидан маҳсулотларга солиқлар ва субсидиялар чиқариб ташланган).

Нашр 12 та тематик қисмлардан ташкил топган бўлиб, у асосий макроиқтисодий индикаторларни, шунингдек, ялпи ички маҳсулотни ишлаб чиқариш, корхоналар ва ташкилотлар, жумладан кичик тадбиркорлик субъектларининг иқтисодий фаолияти, инвестицион фаоллик, қишлоқ, ўрмон ва балиқ хўжалиги, саноат, қурилиш, бозор хизматларининг ривожланиш динамикаси тўғрисидаги статистика маълумотларини ўз ичига олади.

Ахборотномада саноат, қурилиш, қишлоқ хўжалиги, транспорт, ички ва ташки савдо, улгуржи ва чакана савдо, нарх, меҳнат бозори ва демографик ҳолат тўғрисидаги таҳлилий маълумотлар кенг ёритилган.

### Қисқартма ва шартли белгилар

ЯҲМ	–	ялпи ҳудудий маҳсулот	л.	–	литр
%.	–	фоиз	0,0	–	катта бўлмаган миқдор
млрд.	–	миллиард	м.	–	июнъа
млн.	–	миллион	–	–	кўрсаткичнинг йўқлиги
млн.АҚШ долл.	–	миллион АҚШ доллари	га.	–	гектар
кв.	–	квадрат	тн.	–	тонна
км.	–	километр	1), 2), 3).....	–	изоҳнинг мавжудлиги
м.	–	метр			

## МУНДАРИЖА

Номи	бет.
<b>Асосий иқтисодий кўрсаткичлар</b>	<b>10</b>
Асосий макроиқтисодий кўрсаткичларнинг ўсиш суръатлари	11-12
<b>I. ЯЛПИ ҲУДУДИЙ МАҲСУЛОТ</b>	<b>13-14</b>
Вилоят ялпи ҳудудий маҳсулотининг иқтисодий фаолият турлари бўйича таркиби	13
Ялпи ҳудудий маҳсулотнинг тармоқлар бўйича таркиби	14
<b>II. САНОАТ</b>	<b>15-22</b>
Иқтисодий фаолият турлари бўйича саноат маҳсулотларини ишлаб чиқариш	15-16
Ишлаб чиқарилган халқ истеъмоли моллари	17
Иқтисодий фаолият турлари бўйича саноат маҳсулоти турларини ишлаб чиқариш	18
2019 йилнинг январь-июньда саноат маҳсулоти ишлаб чиқариш	19
Истеъмол товарларини ишлаб чиқариш	20
Чет эл инвестициялари иштирокидаги корхоналар маҳсулотларининг ишлаб чиқарилиши	21
Тайёр маҳсулотлар, бутловчи қисимлар ва материаллар ишлаб чиқаришни маҳаллийлаштириш Дастурининг асосий кўрсаткичлари	22
<b>III. ҚИШЛОҚ, ЎРМОН ВА БАЛИҚ ХЎЖАЛИГИ</b>	<b>23-36</b>
Ҳудудлар кесимида қишлоқ, ўрмон ва балиқ хўжаликларида ишлаб чиқарилган маҳсулот ҳажми	23
2019 йилнинг январь-июньда етиштирилган асосий қишлоқ хўжалик маҳсулотлари улуши	24
Қишлоқ хўжалиги маҳсулотлари ишлаб чиқариш ҳажмининг хўжалик тоифалари бўйича тақсимланиши	24
2019 йилнинг 1 июль ҳолатига хўжалик тоифалари бўйича чорва моллари ва паррандалар бош сони	25
2019 йилнинг 1 июль ҳолатига хўжалик тоифалари бўйича ишлаб чиқарилган чорвачилик маҳсулотлари	26
Чорвачилик маҳсулотлари ишлаб чиқариш таркиби	27
2019 йил январь-июнь ҳолатига фермер хўжаликлари томонидан ишлаб чиқарилган асосий турдаги қишлоқ хўжалик маҳсулотлари	28
2019 йилнинг 1 июль ҳолатига қишлоқ хўжалик маҳсулотининг хўжалик тоифалари бўйича таркиби	29

Қишлоқ хўжалик маҳсулотларини ишлаб чиқариш	30
2019 йил январь-июнь ойларида қишлоқ хўжалиги маҳсулотлари ишлаб чиқариш ҳажмида ҳудудларнинг улуши, %да	31
2019 йил январь-июнь ойларида қишлоқ хўжалиги маҳсулотлари ишлаб чиқариш ҳажмида кичик бизнес улуши, %да	31
2019 йил январь-июнь ойларида қишлоқ хўжалиги маҳсулотлари ишлаб чиқариш ҳажмининг хўжаликлар тоифалари бўйича тақсимланиши	32
Чорвачилик маҳсулотлари ишлаб чиқариш таркиби	34
Қорамол ва паррандалар	36

#### **IV. ИНВЕСТИЦИЯЛАР ВА ҚУРИЛИШ 39-49**

Молиялаштириш манбалари бўйича асосий капиталга киритилган инвестицияларнинг тақсимланиши	39
2019 йил январь-июнда асосий капиталга киритилган инвестицияларнинг технологик таркиби	40
Асосий капиталга киритилган инвестицияларда марказлашган ва марказлашмаган инвестицияларнинг улушлари	40
Асосий капиталга киритилган инвестициялар	41-42
Ижтимоий соҳа объектларини қуриш	43
2019 йилнинг январь-июнида ишга туширилган турар жойлар	44
Мулкчилик шакллари бўйича қурилиш ташкилотларининг ўз кучлари билан бажарган қурилиш ишлари тақсимоти	45
Қурилиш ишларининг бажарилиши	46
Асосий капиталга киритилган инвестицияларнинг ўтган йилга нисбатан ўсиш суръатлари, %да	47
Асосий капиталга киритилган инвестицияларнинг ўтган йилга нисбатан аҳоли жон бошига ўсиш суръатлари, %да	47
Қурилиш ишларининг ўтган йилга нисбатан ўсиш суръатлари, %да	48
Иқтисодий фаолият турларининг мулкчилик шакллари бўйича қурилиш ишлари	49

**V. КОРХОНА ВА ТАШКИЛОТЛАРНИНГ  
МОЛИЯВИЙ НАТИЖАЛАРИ <sup>1)</sup>** **50-56**

2019 йилнинг январь-май ойларида иқтисодий фаолият турлари бўйича якуний молиявий натижалари	50
2019 йилнинг январь-май ойларида ҳудудлар кесимида якуний молиявий натижалари	51-52
2019 йилнинг январь-май ойларида иқтисодий фаолият турлари бўйича зарар кўрган корхона ва ташкилотларнинг молиявий натижалари	53
2019 йилнинг январь-май ойларида ҳудудлар кесимида зарар кўрган корхона ва ташкилотларнинг молиявий натижалари	53
Корхона ва ташкилотларнинг дебиторлик ва кредиторлик қарздорлиги ҳолати <sup>1)</sup>	54
2019 йил 1 июнь ҳолатига иқтисодий фаолият турлари бўйича муддати ўтган дебитор қарздорликнинг таркиби	54
2019 йил 1 июнь ҳолатига иқтисодий фаолият турлари бўйича муддати ўтган кредитор қарздорликнинг таркиби	55
Хўжалик бошқарув органларида жами кредитор қарздорликнинг дебиторликга нисбатан ошиши	56

**VI. КИЧИК ТАДБИРКОРЛИК (БИЗНЕС)** **57-58**

2019 йилнинг январь-июнида кичик тадбиркорлик субъектлари маҳсулоти (ишлар, хизматлар) умумий ҳажмидаги улуши	57
Ялпи ҳудудий маҳсулот ва иқтисодиёт тармоқлари маҳсулоти (ишлар, хизматлар) умумий ҳажмида кичик тадбиркорлик (бизнес) улушининг ўзгариши	58

**VII. КОРХОНАЛАР ВА ТАШКИЛОТЛАР ФАОЛИЯТИНИНГ  
УМУМИЙ ТАЪРИФИ** **59-69**

2019 йилнинг 1 июль ҳолатига корхона ва ташкилотлар иқтисодий фаолият турлари бўйича сони	59
Рўйхатга олинган хўжалик юритувчи субъектлар	60
Рўйхатга олинган нодавлат мулкидаги хўжалик юритувчи субъектлар	60
Хорижий капитал иштирокидаги корхоналар сони ва улуши	61-65

Кичик корхона ва микрофирмалар сони	65
Янги ташкил этилган кичик тадбиркорлик субъектлари	66
Оилавий корхоналар сони	66-68
Корхоналар ва ташкилотларнинг (деҳқон ва фермер хўжаликларсиз) туманлар бўйича тақсимланиши	69-73
<b>VIII. ТАШҚИ ИҚТИСОДИЙ АЛОҚАЛАР</b>	<b>74-80</b>
2019 йилнинг январь-июнида МДХ ва бошқа давлатлар кесимида вилоятнинг ташқи савдо айланмаси	74
2019 йил январь-июнда вилоят ташқи савдо айланмасида МДХ ва бошқа давлатларнинг улуши	75
2019 йилнинг январь-июнида вилоят экспорт-импорти таркиби	75-76
Ташқи савдо айланмасининг қитъалар бўйича таркиби	77
2019 йилнинг январь-июнида вилоят ташқи савдо айланмасида катта улушга эга бўлган давлатлар билан товар айланмаси	78
2019 йил январь-июнда МДХ ва бошқа хориж давлатлари билан амалга оширилган ташқи савдо таркиби	79
Худудларнинг ташқи савдо айланмаси	80
<b>IX. ТРАНСПОРТ</b>	<b>81-82</b>
Юк ташиш ва Юк айланмаси транспорт турлари бўйича	81
Транспорт турлари бўйича йўловчи ташиш ва йўловчи айланмаси	82
<b>XI. ИСТЕЪМОЛ БОЗОРИ</b>	<b>83-87</b>
Худудлар кесимида чакана савдо товар айланмаси ҳажми	83
Чакана савдо товар айланмасида шаҳар ва туманларнинг улуши	84
Аҳоли жон бошига чакана савдо товар айланмаси	85
Чакана савдо товар айланмасининг ўсиш суръатлари	86
Чакана савдо товар айланмаси таркиби	86
Хўжалик юритувчи субъектларнинг мулкчилик шакллари бўйича чакана товар айланмаси	87
2019 йил январь-июнда чакана савдо айланмаси таркиби	87-88
<b>XI. ХИЗМАТЛАР</b>	<b>89-98</b>
Бозор хизматлари ишлаб чиқаришнинг иқтисодий фаолият турлари бўйича тақсимланиши, бозор хизматлари ишлаб чиқаришнинг иқтисодий фаолият турлари	89
2019 йил январь-июнда бозор хизматлари ишлаб чиқаришнинг иқтисодий фаолият турлари улуши	90
2019 йил январь-июнда айрим хизмат турлари ҳажмининг	91

таққосланиши

2019 йил январь-июнь ойларида иқтисодий фаолият турлари бўйича кўрсатилган бозор хизматларининг ўсиш суръати	91
Худудлар кесимида бозор хизматлари ишлаб чиқариш	92
Худудларнинг бозор хизматлари ишлаб чиқаришдаги улуши	93
2019 йил январь-июнь ойларида худудлар бўйича кўрсатилган бозор хизматларининг ўсиш суръати	94
Аҳоли жон бошига кўрсатилган хизматлар ҳажми иқтисодий фаолият турлари кесимида	95
Аҳоли жон бошига кўрсатилган хизматлар ҳажми	96
Аҳоли жон бошига кўрсатилган хизматларнинг ўтган йилга нисбатан ўсиш суръатлари	97
Хизматлар ҳажмида катта улушга эга бўлган соҳалар	98

## **XII. ДЕМОГРАФИЯ ВА МЕҲНАТ БОЗОРИ** **99-108**

Доимий аҳоли сони	99
Аҳолининг табиий ҳаракати	100-101
Худудлар кесимида туғилганлар сони ва коэффициенти	102
Худудлар кесимида вафот этганлар сони ва коэффициенти	102
Ўлганлар умумий сонининг таркибий тузулиши	103
Худудлар кесимида тузилган никоҳлар сони ва коэффициенти	104
Худудлар кесимида никоҳдан ажралишлар сони ва коэффициенти	105
Аҳолининг миграция кўрсаткичлари	106
Бандликка кўмаклашувчи марказлари орқали ишга жойлаштирилган фуқаролар сони	107
2019 йил январ-июнь ойларида ўртача ойлик номинал ҳисобланган иш ҳақи	108-110



## Асосий иқтисодий кўрсаткичлар

	млрд. сўм	2018 йил январь-июнга нисбатан фоиз ҳисобида
<b>Ялпи ҳудудий маҳсулот</b>	<b>15838,6</b>	<b>105,6</b>
Саноат маҳсулоти	7131,3	109,1
Истеъмол товарлари	3980,0	102,3
Қишлоқ, ўрмон ва балиқ хўжалиги	10030,9	102,7
Асосий капиталга киритилган инвестициялар	4613,4	136,8
Қурилиш ишлари	2285,1	119,4
Юк айланмаси (млн. тн-км)	546,0	107,2
Йўловчи айланмаси (млн. йўловчи-км)	7404,2	103,0
Чакана товар айланмаси	6829,0	108,3
Хизматлар, жами	5442,5	110,1
Ташқи савдо айланмаси (млн. АҚШ долл)	815,3	127,6
Экспорт	182,5	144,7
Импорт	632,8	123,4
Сальдо (+;-)	-450,3	116,5

## Асосий макроиқтисодий кўрсаткичларнинг ўсиш суръатлари

(2018 йилнинг январь-июнига нисбатан фоиз ҳисобида)

	ЯҲМ	Саноат маҳсулоти	Истеъмол товарлари ишлаб чиқариш	Қишлоқ хўжалиги маҳсулоти	Асосий капиталга киритилган инвестициялар
<b>Самарқанд вилояти</b>	<b>105,6</b>	<b>109,1</b>	<b>102,3</b>	<b>102,7</b>	<b>136,8</b>
Самарқанд ш.	-	115,1	104,0	83,4	126,4
Каттақўрғон ш.	-	108,1	101,8	101,7	113,1
туманлар:					
Оқдарё	-	87,0	103,8	102,9	165,6
Булунғур	-	101,8	110,3	104,5	88,1
Жомбой	-	148,9	104,5	117,3	150,6
Иштихон	-	85,3	102,9	102,0	176,1
Каттақўрғон	-	96,4	103,6	111,8	140,8
Қўшрабат	-	93,0	102,4	78,6	78,5
Нарпай	-	108,1	107,8	71,6	103,2
Нуробод	-	105,0	103,2	110,8	179,9
Пайарик	-	93,2	100,8	104,9	77,3
Пастдарғом	-	100,1	103,9	109,8	156,7
Пахтачи	-	107,9	103,3	101,7	166,1
Самарқанд	-	100,5	103,4	108,3	75,1
Тайлоқ	-	67,1	75,5	119,0	3,3 м
Ургут	-	101,5	104,2	88,9	3,0 м

Давоми

	Қурилиш ишлари	Чакана товар айланмаси	Хизматлар, жами	Экспорт	Импорт
<b>Самарқанд вилояти</b>	<b>119,4</b>	<b>108,3</b>	<b>110,1</b>	<b>144,7</b>	<b>123,4</b>
Самарқанд ш.	121,8	112,1	111,9	126,7	113,2
Каттақўрғон ш.	118,6	107,6	104,7	61,0	71,4
туманлар:					
Оқдарё	129,3	105,7	104,2	196,4	149,7
Булунғур	116,7	106,3	106,8	3,6 м.	129,8
Жомбой	125,5	108,8	111,0	115,1	91,7
Иштихон	120,4	106,9	105,2	2,5 м.	98,4 м.
Каттақўрғон	115,1	106,0	105,3	9,3 м.	12,6 м.
Қўшрабат	114,9	107,3	103,6	35,6	119,0
Нарпай	110,7	107,6	107,9	100,2	5,6 м.
Нуробод	117,1	106,3	105,1	5,5 м.	4 м.
Пайариқ	118,6	107,0	106,3	3,7 м.	2,3 м.
Пастдарғом	114,5	107,2	109,6	155,4	169,6
Пахтачи	111,2	106,1	104,0	27,6	59,5
Самарқанд	127,2	108,7	108,6	186,3	130,7
Тайлоқ	113,2	106,4	107,1	58,4	69,3
Ургут	112,5	106,3	109,1	148,0	142,4

## I. ЯЛПИ ҲУДУДИЙ МАҲСУЛОТ ИШЛАБ ЧИҚАРИШ

Дастлабки маълумотларга кўра, 2019 йил январь-июнда ишлаб чиқарилган ялпи ҳудудий маҳсулот (ЯҲМ) ҳажми 15383,6 млрд. сўмни ташкил этди ва 2018 йилга нисбатан 5,6 фоизга кўпайган.

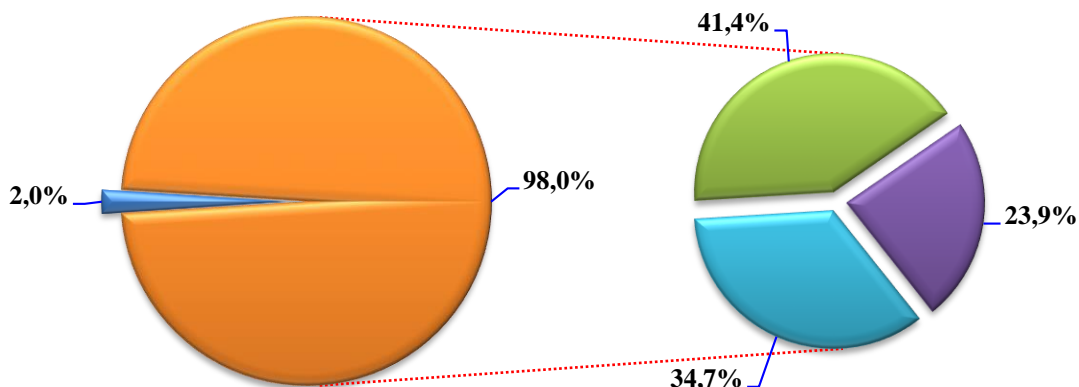
2019 йил январь-июнь ойларида ЯҲМ дефлятор индекси 118,0 фоизни ташкил қилди.

### Январь-июнь ойларида вилоят ялпи ҳудудий маҳсулотининг иқтисодий фаолият турлари бўйича таркиби

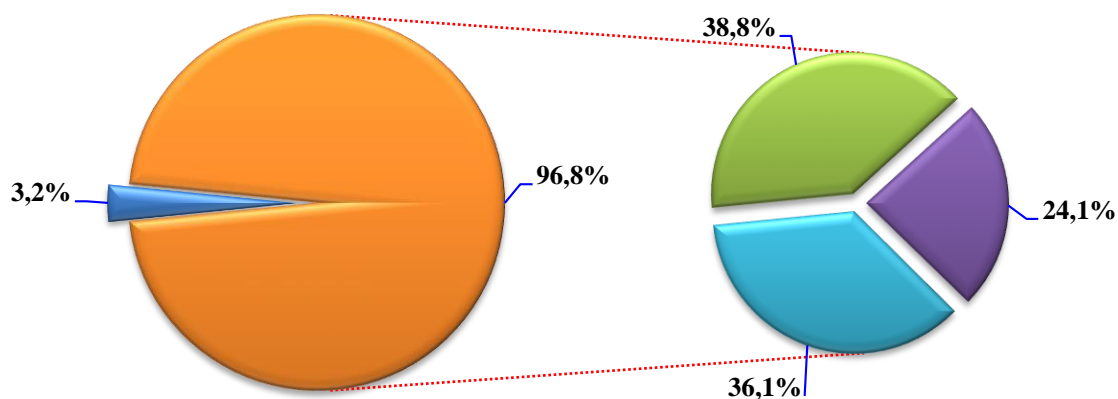
	Млрд. сўм		2018 йил январь-июнга нисбатан фоиз ҳисобида
	2018 йил	2019 йил	
<b>I. Ялпи ҳудудий маҳсулот, жами</b>	<b>12345,2</b>	<b>15383,6</b>	<b>105,6</b>
<i>шу жумладан:</i>			
Тармоқларнинг ялпи қўшилган қиймати	12098,7	14895,7	105,5
Маҳсулотларга соф солиқлар	246,5	487,9	108,4
<b>II. Тармоқларнинг ялпи қўшилган қиймати</b>	<b>12098,7</b>	<b>14895,7</b>	<b>105,5</b>
Қишлоқ, ўрмон ва балиқ хўжалиги	5008,2	5932,1	102,7
Саноат (қурилишни қўшган ҳолда)	2893,9	3589,0	112,0
Саноат	2083,3	2544,5	109,1
Қурилиш	810,6	1044,5	119,4
<b>Хизматлар</b>	<b>4196,4</b>	<b>5374,6</b>	<b>104,4</b>
Савдо, яшаш ва овқатланиш бўйича хизматлар	892,3	1069,3	104,0
Ташиш ва сақлаш, ахборот ва алоқа хизматлари	978,1	1087,9	106,4
Бошқа хизматлари	2326,2	3217,4	103,7

## Январь-июнда ялпи ҳудудий маҳсулотнинг тармоқлар бўйича таркиби (фоизда)

### 2018 йил январь-июнь



### 2019 йил январь-июнь



- Маҳсулотларга соф солиқлар
- Тармоқларнинг ялпи қўшилган қиймати
- Қишлоқ, ўрмон ва балиқ хўжалиги
- Саноат (қурилишни қўшган ҳолда)
- Хизматлар

2019 йилнинг январь-июнь ойларида вилоятнинг ялпи ҳудудий маҳсулотининг ўсиш суръатига асосий таъсири саноат (109,1 %), қурилиш (119,4 %) ва ташиши ва сақлаш, ахборот ва алоқа хизматлари (106,4 %) тармоқларидаги ялпи қўшилган қиймат ҳиссасига тўғри келмоқда.

ЯХМ ишлаб чиқариш умумий ҳажмининг 74,1 фоизи кичик тадбиркорлик (бизнес) ҳиссасига тўғри келди ва бу кўрсаткич 2018 йил январь-июнга нисбатан 4,6 бандга камайган.

2019 йил январь-июнда ялпи ҳудудий маҳсулот ҳажмида хизматлар улуши 36,1 фоизни ташкил қилди.

## II. САНОАТ

Вилоятда саноат корхоналарида таркибий ўзгаришларни амалга ошириш ҳамда ишлаб чиқариш қувватларини техник ва технологик жиҳатдан янгилаш жараёнларининг жадаллашиши натижасида 2019 йилнинг январь-июнь ойларида саноат маҳсулотлари ишлаб чиқариш ҳажми 7131,3 млрд. сўмни ташкил этиб, ўтган йилнинг шу даврига нисбатан ишлаб чиқариш индекси 109,1 фоиз бўлди.

Ҳисобот даврида 3980,0 млрд. сўмлик истеъмол товарлари ишлаб чиқарилиб, 2018 йил январь-июнига нисбатан 102,3 фоизни ташкил этди. Жумладан, 1521,6 млрд. сўмлик озиқ-овқат маҳсулотлари ҳамда 2458,4 млрд. сўмлик ноозиқ-овқат моллари (2018 йил январь-июнига нисбатан мос равишда 112,6 ва 96,8 фоиз) ишлаб чиқарилди.

Тармоқлараро саноат кооперацияларини ривожлантириш, тайёр маҳсулотлар, бутловчи қисмлар ва материаллар ишлаб чиқаришни маҳаллийлаштириш дастурини амалга ошириш доирасида тадбиркорлик субъектлари томонидан 2019 йилнинг январь-июнь ойларида 231,7 млрд. сўмлик маҳаллийлаштирилган маҳсулотлар ишлаб чиқарилди.

### 2019 йил январь-июнда иқтисодий фаолият турлари бўйича саноат маҳсулотларини ишлаб чиқариш

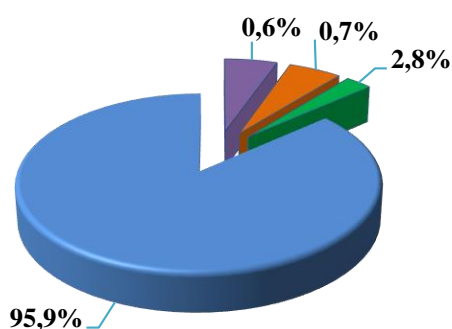
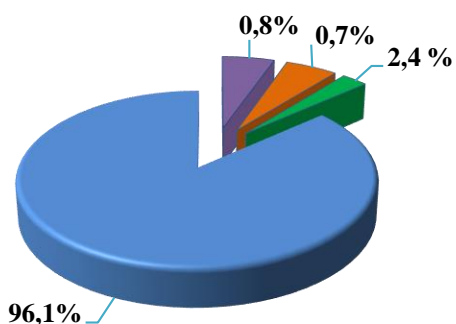
	млрд. сўм	ўсиш суръати, фоиз ҳисобида
<b>Иқтисодий фаолиятнинг алоҳида турлари бўйича саноат маҳсулотлари ишлаб чиқариш ҳажми</b>	<b>7131,3</b>	<b>109,1</b>
<b>Тоғ-кон саноати ва очиқ конларни ишлаш</b>	<b>50,0</b>	<b>100,8</b>
<i>шу жумладан:</i>		
Металл рудаларини қазиб олиш	-	-
<b>Қайта ишлаш саноати</b>	<b>6841,2</b>	<b>109,2</b>
<i>шу жумладан:</i>		
Озиқ-овқат маҳсулотлари, ичимликлар тамаки маҳсулотлари ишлаб чиқариш	2614,6	103,8
Тўқимачилик маҳсулотлари, кийимлар, тери ва унга тегишли маҳсулотлар ишлаб чиқариш	1280,9	96,5

	<i>млрд. сўм</i>	<i>ўсиш суръати, фоиз ҳисобида</i>
Ёғоч ва пўкак буюмлар, похол ва тўқиш учун материаллардан буюмлари, қоғоз ва қоғоз маҳсулотлари, мебеллар ишлаб чиқариш	126,5	104,0
Ёзилган материалларни нашр қилиш ва акс эттириш	17,4	98,1
Кокс ва нефтни қайта ишлаш маҳсулотлари ишлаб чиқариш	3,4	90,8
Кимё маҳсулотлари, резина ва пластмасса буюмлар ишлаб чиқариш	221,5	79,2
Асосий фармацевтика маҳсулотлари ва препаратлари ишлаб чиқариш	41,3	135,5
Бошқа нометалл минерал маҳсулотлар ишлаб чиқариш	326,9	116,5
Металлургия саноати	291,5	93,5
Автотранспорт воситалари, тиркамалар ва ярим притсеplar ишлаб чиқариш ҳамда машина ва ускуналарни таъмирлаш ва ўрнатиш, тайёр металл буюмлар ишлаб чиқариш	1917,2	161,7
Электр, газ, буғ билан таъминлаш ва ҳавони кондициялаш	200,2	116,7
Сув билан таъминлаш; канализация тизими, чиқиндиларни йиғиш ва утилизация қилиш	39,9	79,9

**Иқтисодий фаолият турлари бўйича саноат маҳсулотларини ишлаб чиқариш**  
(умумий ҳажмга нисбатан фоиз ҳисобида)

2018 йил январь-июнь

2019 йил январь-июнь



- Ишлаб чиқарадиган саноат
- Тоғ-кон саноати ва очик конларни ишлаш
- Электр, газ, буғ билан таъминлаш ва ҳавони кондициялаш
- Сув билан таъминлаш, канализация тизими, чиқиндиларни йиғиш ва утилизация қилиш

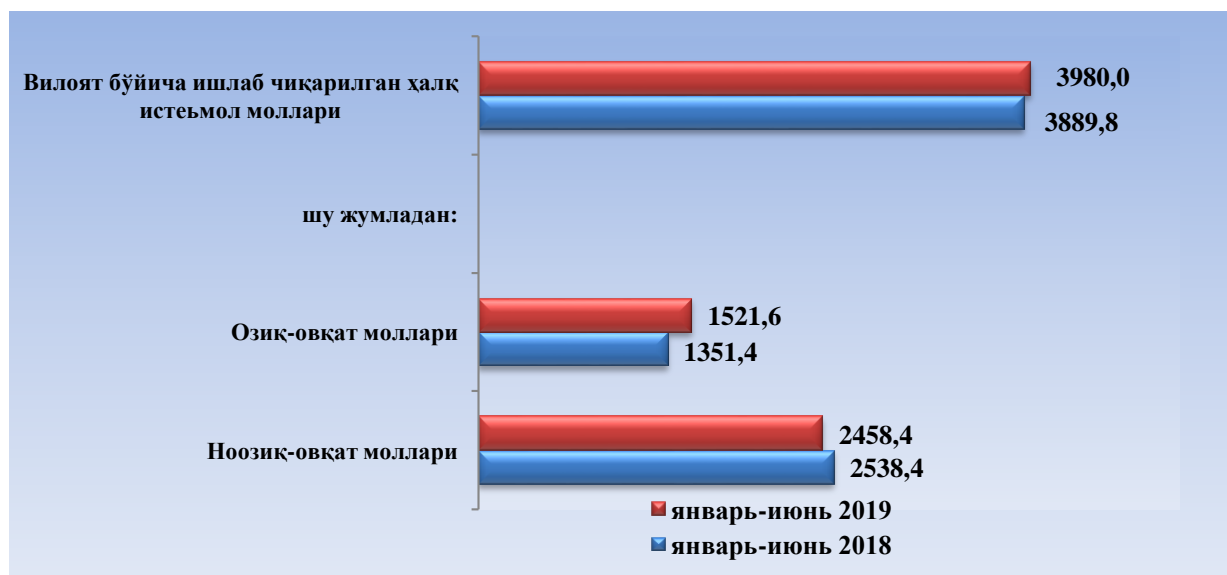
**Ишлаб чиқарилган халқ истеъмоли моллари, млрд.сўм**

<b>Истеъмол товарларини ишлаб чиқариш</b>	<b>3980,0</b>	<b>102,3</b>
---	---------------	--------------

*шу жумладан:*

Озиқ-овқат товарлари	1521,6	112,6
----------------------	--------	-------

Ноозиқ-овқат товарлари	2458,4	96,8
------------------------	--------	------





**Иқтисодий фаолият турлари бўйича саноат маҳсулоти турларини  
ишлаб чиқариш (йирик корхоналар бўйича)**

	ўлчов бирлиги	2019 йил январь-июнь	2018 йил январь- июнга нисбатан %
<b>Қайта ишлаш саноати</b>			
Таркибида иккита таъминловчи элемент–азот ва фосфор бўлган минерал ёки кимёвий ўғитлар	МИНГ ТН.	14,36	107,8
Ароқ	МИНГ Л. 100% спирт	179,3	21,4
Узум виноси ёки узум турпини дистиллаш натижасида олинган спирт настойкалари, коньяк спиртидан ташқари	МИНГ Л. 100% спирт	116,6	71,8
Узум виноси	МИНГ Л.	452,9	90,7
Пиво (пиво ишлаб чиқариш чиқиндилардан ташқари)	МИНГ Л.	13964	98,5
Юмшоқ буғдой ва спелта уни	МИНГ ТН.	75,4	95,2
Биринчи навли ундан тайёрланган буғдой нони(буханка), оғирлиги 600 г	ТН.	343,0	88,7
Тозаланган пахта ёғи ва унинг фракциялари (кимёвий модификация қилинганларидан ташқари)	ТН.	5350,0	71,5
Пахта толаси	МИНГ ТН.	18,7	43,0
Пахта чигити	МИНГ ТН.	30,8	56,5
Пахта тивити (линт)	ТН	1612,0	57,0
<b>Электр, газ, буғ билан таъминлаш ва ҳавони кондициялаш</b>			
Иссиқлик электр марказлари (ИЭМ) ишлаб чиқарган электр энергияси	млн.кВт/с	42,3	154,5
Буғ ва иссиқ сув (иссиқлик энергияси )	МИНГ Гкал.	38,9	100,5

**2019 йилнинг январь-июнида  
саноат маҳсулоти ишлаб чиқариш**

(млрд. сўм)

	Ҳажми		Аҳоли жон бошига	
	млрд. сўм	2018 йилнинг январь- июнига нисбатан фоизда	минг. сўм	2018 йилнинг январь- июнига нисбатан фоизда
<b>Самарқанд вилояти</b>	<b>7131,3</b>	<b>109,1</b>	<b>1868,8</b>	<b>106,8</b>
Самарқанд ш.	3239,6	115,1	5995,9	113,2
Каттақўрғон ш.	133,3	108,1	1507,4	106,4
туманлар:				
Оқдарё	80,6	87,0	516,2	85,3
Булунғур	148,8	101,8	810,7	99,6
Жомбой	1205,1	148,9	7151,9	145,0
Иштихон	63,3	85,3	254,4	83,3
Каттақўрғон	126,4	96,4	471,4	94,5
Қўшрабат	16,3	93,0	126,8	90,9
Нарпай	137,5	108,1	656,4	106,3
Нуробод	51,8	105,0	350,8	102,8
Пайариқ	90,9	93,2	370,6	91,1
Пастдарғом	206,1	100,1	593,2	98,0
Пахтачи	83,6	107,9	589,1	105,8
Самарқанд	580,6	100,5	2346,9	98,5
Тайлоқ	376,4	67,1	1912,6	65,6
Ургут	591,0	101,5	1188,6	98,9

### Истеъмол товарларини ишлаб чиқариш

	Ҳажми		Аҳоли жон бошига	
	млрд. сўм	2018 йилнинг январь-июнига нисбатан фоизда	минг. сўм	2018 йилнинг январь-июнига нисбатан фоизда
<b>Самарқанд вилояти</b>	<b>3980,0</b>	<b>102,3</b>	<b>1043,0</b>	<b>100,2</b>
Самарқанд ш.	1851,5	104,0	3426,8	102,4
Каттақўрғон ш.	72,3	101,8	818,0	100,2
туманлар:				
Оқдарё	72,6	103,8	465,1	101,9
Булунғур	120,5	110,3	656,6	108,0
Жомбой	173,8	104,5	1031,3	101,8
Иштихон	60,5	102,9	243,1	100,6
Каттақўрғон	106,8	103,6	398,5	101,6
Қўшработ	12,2	102,4	94,7	100,2
Нарпай	101,7	107,8	485,5	105,9
Нуробод	13,8	103,2	93,3	101,0
Пайариқ	77,5	100,8	315,9	98,5
Пастдарғом	179,7	103,9	517,2	101,7
Пахтачи	61,7	103,3	434,6	101,4
Самарқанд	478,8	103,4	1935,4	101,2
Тайлоқ	182,1	75,5	925,5	73,9
Ургут	414,4	104,2	833,4	101,5

### **Чет эл инвестициялари иштирокидаги корхоналар маҳсулотларининг ишлаб чиқарилиши**

Ҳисобот даврида хорижий инвестициялар иштирокидаги корхоналар томонидан 3077,6 млрд. сўмлик маҳсулот ишлаб чиқарилди.

Жорий йилда қўшма корхоналарнинг умумий ишлаб чиқаришдаги улуши 43,2 % ни ташкил этди.

#### **Чет эл инвестициялари иштирокидаги корхоналар маҳсулотларининг саноатнинг умумий ҳажмидаги улуши, %да**

**2018 йил январь-июнь**

**2019 йил январь-июнь**



- Хорижий инвестициялар иштирокидаги корхоналар
- Вилоятнинг бoshqa корхоналари

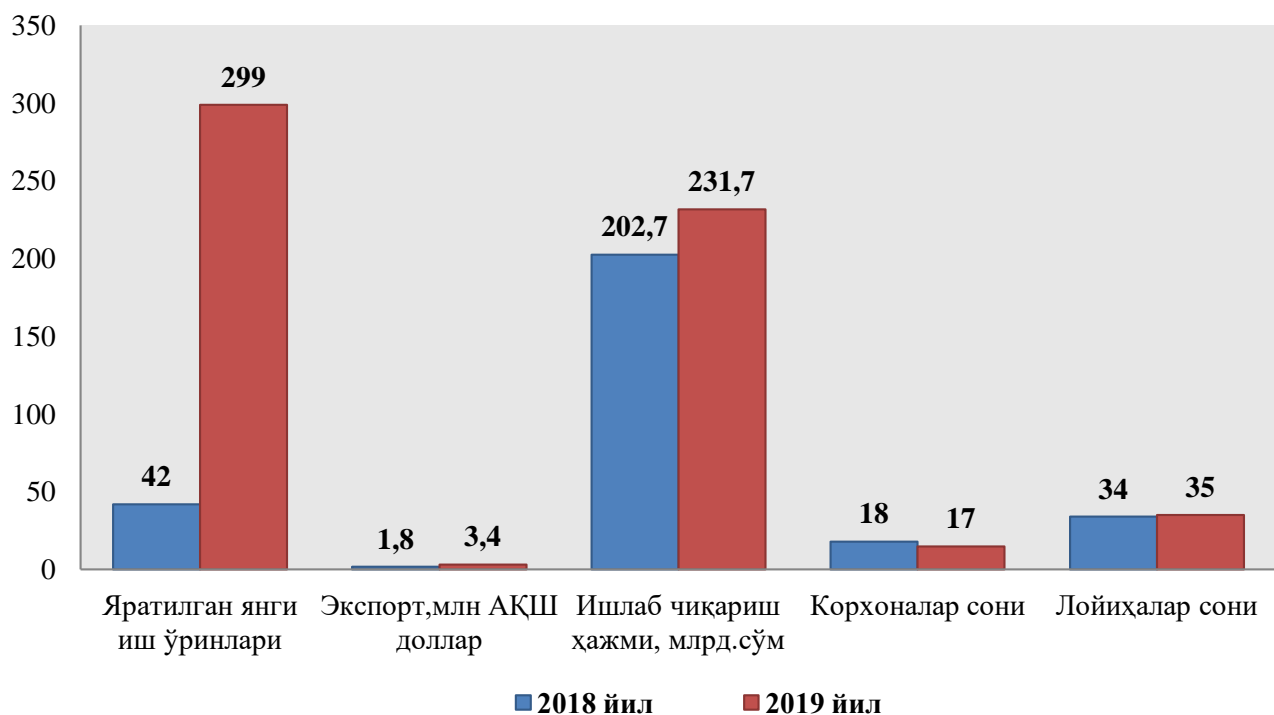
### **Тайёр маҳсулотлар, бутловчи қисмлар ва материаллар ишлаб чиқаришни маҳаллийлаштириш Дастурининг амалга оширилиши**

Вилоятда саноат маҳсулотлари ишлаб чиқаришнинг ривожланишига тайёр маҳсулотлар, бутловчи қисмлар ва материаллар ишлаб чиқаришни маҳаллийлаштириш Дастурининг амалга оширилиши ҳам ўз таъсирини кўрсатди, мазкур дастур асосида киритилган 35 та лойиҳа бўйича 231,7 млрд. сўмлик маҳсулотлар ишлаб чиқарилган бўлиб, 3,4 млн. АҚШ доллари миқдорида маҳаллийлаштирилган маҳсулотлар экспорт қилинди ва 299 та янги иш ўринлар яратилди.

Ўтган йилнинг мос даври билан таққослаганда 2019 йил январь-июнь ойларида янги ташкил этилган иш ўринлари сони 7,1 мартага ошди. Шу билан бирга, 2018 йил январь-июнга нисбатан маҳаллийлаштирилган маҳсулотларни ишлаб чиқариш ва экспорт ҳажмининг 88,9 фоизга кўпайиши кузатилди.

**Тайёр маҳсулотлар, бутловчи қисмлар ва материаллар ишлаб чиқаришни  
маҳаллийлаштириш Дастурининг асосий кўрсаткичлари**  
(январь-июнь ойлари учун)

	2018 йил	2019 йил
Лойиҳалар сони, бирлик	34	35
Корхоналар сони, бирлик	18	17
Ишлаб чиқариш ҳажми, млрд. сўм	202,7	231,7
Экспортга қилинган маҳаллийлаштирилган маҳсулот ҳажми, млн. АҚШ долл	1,8	3,4
Яратилган янги иш ўринлари, бирлик	42	299

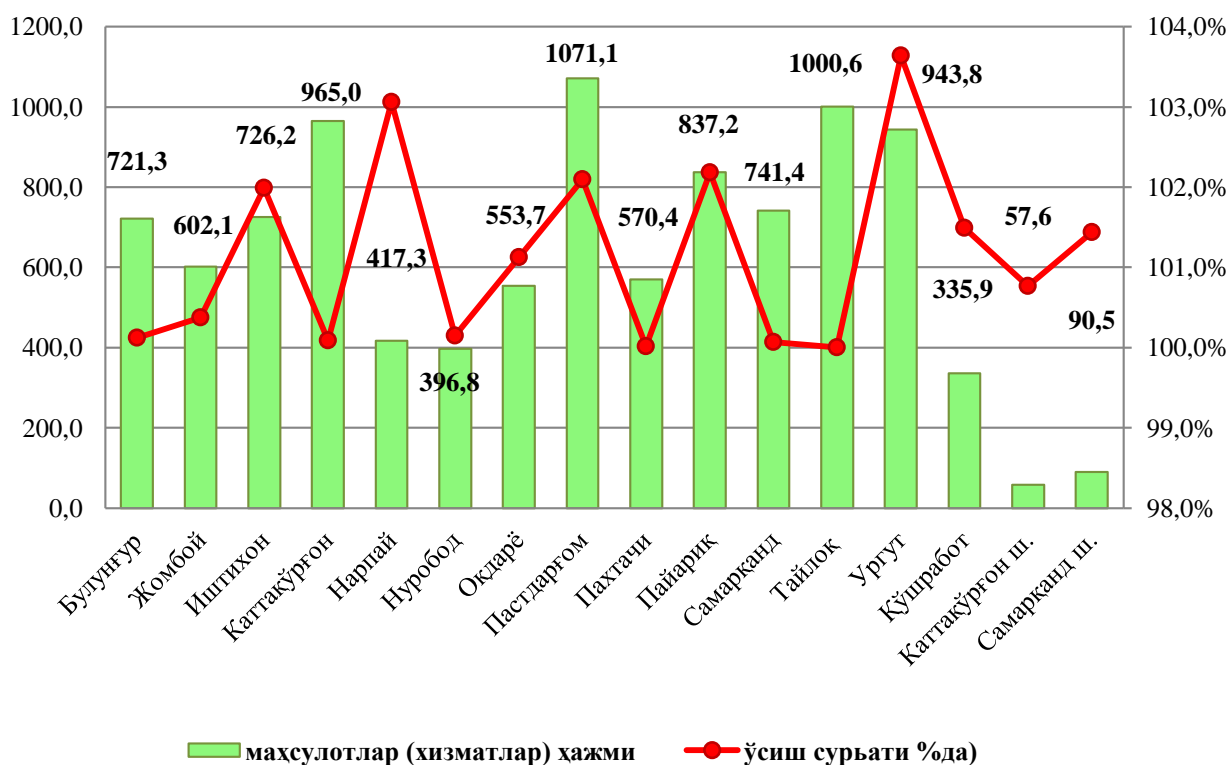


### Ш. ҚИШЛОҚ, ЎРМОН ВА БАЛИҚ ХЎЖАЛИГИ

2019 йилнинг январь-июнида қишлоқ, ўрмон ва балиқ хўжаликлари томонидан ишлаб чиқарилган маҳсулотлар (кўрсатилган хизматлар) умумий ҳажми 10030,9 млрд. сўмни ёки 2018 йилнинг шу даврига нисбатан 102,7 фоизни ташкил этди.

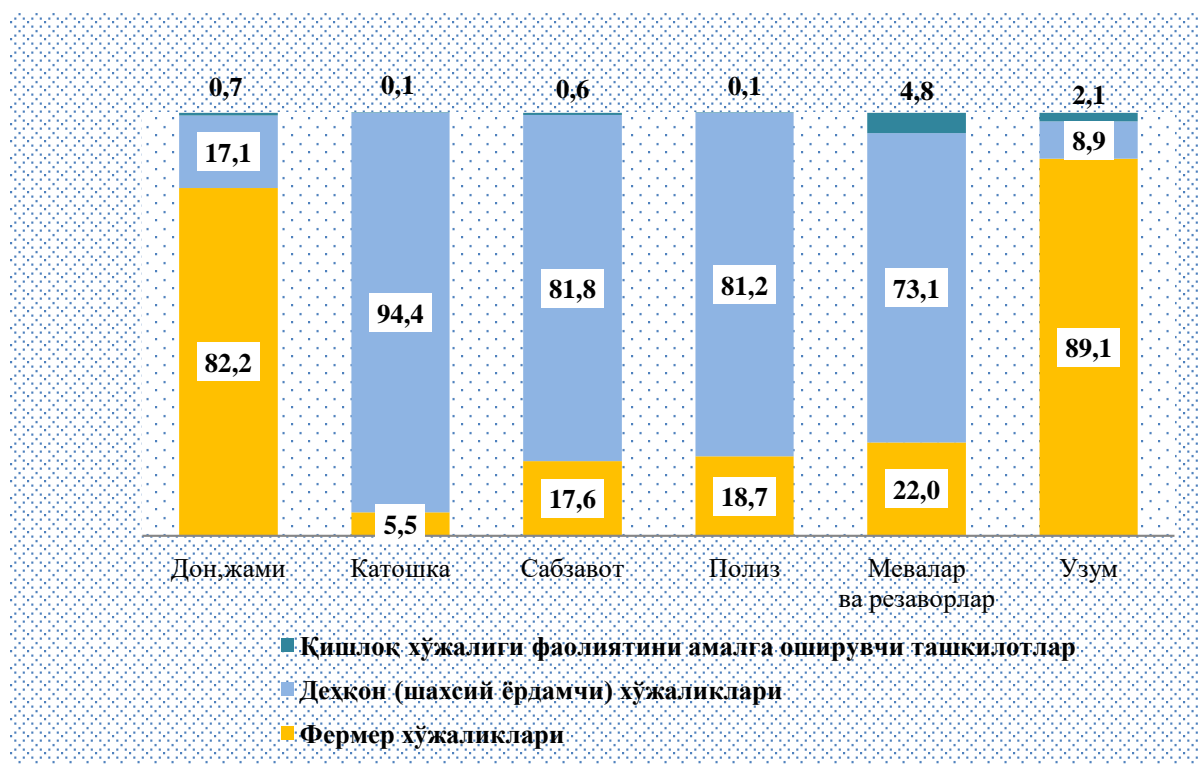
Шу жумладан, деҳқончилик ва чорвачилик, овчилик ва бу соҳаларда (кўрсатилган хизматлар) ҳажми 9628,4 млрд. сўмни (102,6 фоиз), ўрмончилик хўжаликларида 386,4 млрд. сўмни (104,0 фоиз), балиқчилик хўжаликларида 16,1 млрд. сўмни (117,2 фоиз) ташкил қилди.

**Ҳудудлар кесимида қишлоқ, ўрмон ва балиқ хўжаликлирида ишлаб чиқарилган маҳсулот ҳажми (млрд. сўм)**  
(2019 йил 1 июль ҳолатига)



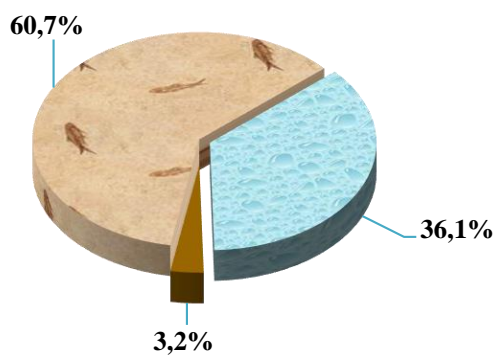
**Ҳосил йиғими** 2019 йил январь-июнь ойларида барча тоифадаги хўжаликларда 433853 тонна жами дон (108,9 фоизга кўп), 295924 тонна картошка (103,4 фоизга кўп), 279727 тонна сабзавот (101,6 фоизга кўп), 13420 тонна полиз (104,6 фоизга кўп), 111705 тонна мева ва резаворлар (112,9 фоизга кўп), 5444 - тонна узум (245,7 - фоиз кўп) етиштирилди.

**2019 йилнинг январь-июнида етиштирилган асосий қишлоқ хўжалик маҳсулотлари улуши**

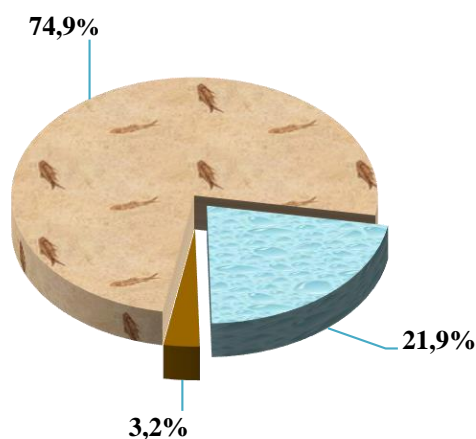


**Қишлоқ хўжалиги маҳсулотлари ишлаб чиқариш ҳажмининг хўжалик тоифалари бўйича тақсимланиши**  
(умумий ҳажмга нисбатан фоиз ҳисобида)

**2018 йил январь-июнь**



**2019 йил январь-июнь**



- Дехқон (аҳолининг шахсий ёрдамчи) хўжаликлари
- Фермер хўжаликлари
- Қишлоқ хўжалиги фаолиятини амалга оширувчи ташкилотлар

**Чорвачилик.** 2019 йилнинг январь-июнь ҳолатига ўтган йилнинг шу даврига нисбатан йирик шохли қорамоллар 100,1 фоизга (1528,9 минг бошни ташкил қилди), шу жумладан сигирлар 100,4 фоизга (662,9 минг бош), қўй ва эчкилар 99,3 фоизга (2326 минг бош), отлар 101,0 фоизга (25363 бош) ва паррандалар 107,7 фоизга (12015,4 минг бошга) ўсди.

Барча ҳудудларда чорвачилик маҳсулотлари (гўшт, сут, тухум) ишлаб чиқаришнинг ўсиши асосан деҳқон ва фермер хўжаликлари ҳисобига бўлиб, гўшт ишлаб чиқариш умумий ҳажмида уларнинг улуши 79,1 ва 15,8 фоизни, сут ишлаб чиқаришда 90,3 ва 9,6 фоизни, тухум ишлаб чиқаришда 39,4 ва 30,7 фоизни ташкил этди.

### 2019 йилнинг 1 июль ҳолатига хўжалик тоифалари бўйича чорва моллари ва паррандалар бош сони

	Барча тоифадаги хўжаликларда		Шу жумладан:					
			Фермер хўжаликларида		Деҳқон (аҳолининг шахсий ёрдамчи) хўжаликларида		Қишлоқ хўжалиги фаолиятини амалга оширувчи ташкилотларида	
	минг бош	ўсиш суръати, %	минг бош	ўсиш суръати, %	минг бош	ўсиш суръати, %	минг бош	ўсиш суръати, %
Йирик шохли қорамол	1528,9	100,1	63,1	93,9	1456,8	100,4	9,0	97,8
<i>шужумладан:</i>								
сигирлар	662,9	100,4	24,6	106,5	637,3	100,3	1,0	55,6
Қўй ва эчкилар	2326,0	99,3	128,6	100,1	2020,4	100,0	177,0	91,5
Отлар	25,4	101,0	2,6	119,2	22,4	100,1	0,3	63,9
Паррандалар	12015,4	107,7	3699,1	153,7	4662,3	92,0	3654,0	99,1

Деҳқон (аҳолининг шахсий ёрдамчи) хўжаликларида йирик шохли қорамолларнинг улуши 95,3 фоизни, фермер хўжаликларида эса 4,1 фоизни, шу жумладан, сигирлар мос равишда 96,1 ва 3,7 фоизни, қўй ва эчкилар 86,9 ва 5,5 фоизни, отлар 88,4 ва 10,2 фоизни, паррандалар 38,8 ва 30,8 фоизни ташкил этди.

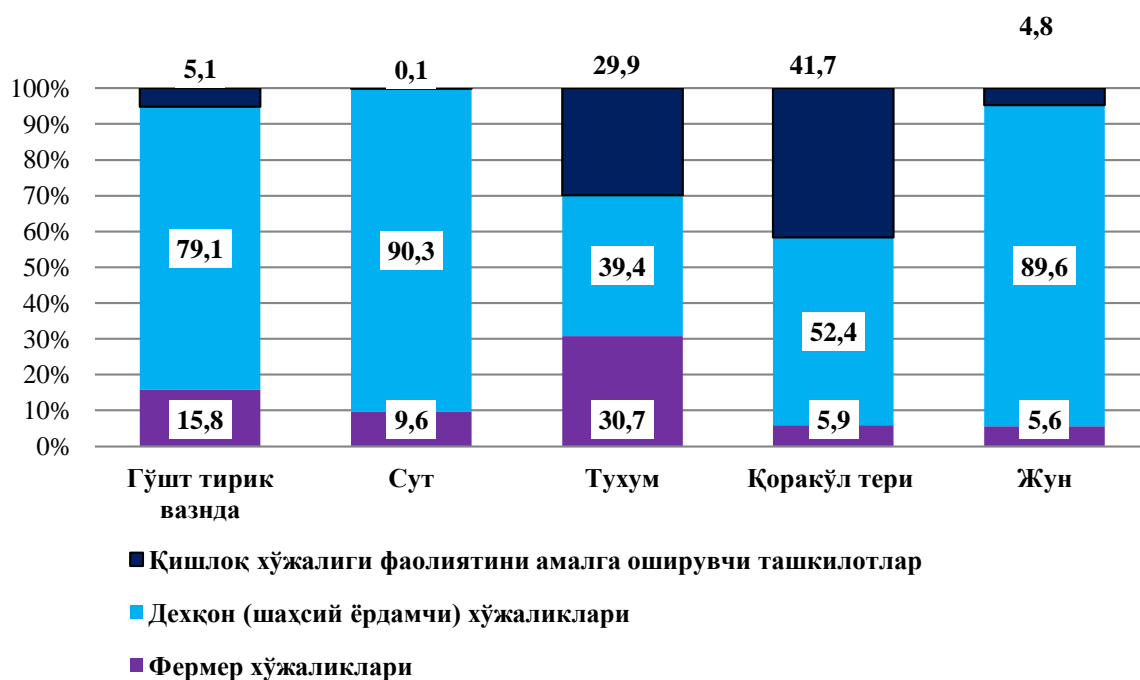
2019 йилнинг январь-июнида барча тоифадаги хўжаликларда тирик вазн ҳисобида 140,6 минг тонна гўшт (2018 йилнинг январь-июнига нисбатан 104,0 фоизга кўп), 618,7 минг тонна сут (102,0 фоизга кўп), 623,9 млн. дона тухум (101,1 фоизга кўп) ишлаб чиқарилди.



**2019 йилнинг 1 июль ҳолатига хўжалик тоифалари бўйича ишлаб чиқарилган  
чорвачилик маҳсулотлари**

	<i>миқдори</i>	<i>ўсиш суръати,%</i>
<b>Гўшт (тирик вазнда), минг тонна</b>	<b>140,6</b>	<b>104,0</b>
<i>шу жумладан:</i>		
Фермер хўжаликларида	22,3	2 м
Дехқон (аҳолининг шахсий ёрдамчи) хўжаликларида	111,2	93,0
Қишлоқ хўжалиги фаолиятини амалга оширувчи ташкилотларида	7,1	100,6
<b>Сут, минг тонна.</b>	<b>618,7</b>	<b>102,0</b>
<i>шу жумладан:</i>		
Фермер хўжаликларида	59,6	181,6
Дехқон (аҳолининг шахсий ёрдамчи) хўжаликларида	558,5	97,5
Қишлоқ хўжалиги фаолиятини амалга оширувчи ташкилотларида	0,6	90,4
<b>Тухум, млн. дона</b>	<b>623,9</b>	<b>101,1</b>
<i>шу жумладан:</i>		
Фермер хўжаликларида	191,5	193,7
Дехқон (аҳолининг шахсий ёрдамчи) хўжаликларида	245,8	89,2
Қишлоқ хўжалиги фаолиятини амалга оширувчи ташкилотларида	186,6	76,9

**Чорвачилик маҳсулотлари ишлаб чиқариш таркиби**  
(ишлаб чиқариш умумий ҳажмига нисбатан фоиз ҳисобида)



**Фермер хўжаликлари.** 2019 йилнинг январь-июнида фермер хўжаликлари томонидан ишлаб чиқарилган қишлоқ хўжалиги маҳсулотлари ҳажми 2104,0 млрд. сўмни ташкил қилди. Қишлоқ хўжалиги маҳсулотлари умумий ҳажмида фермер хўжаликларининг улуши 21,9 фоизни ташкил этди.

2019 йилнинг 1 июль ҳолатига фермер хўжаликларида 631,0 минг бош йирик шохли қорамол, шу жумладан 24,6 минг бош сигир, 128,6 минг бош қўй ва эчкилар, 2590 бош от ва 3699,1 минг бош паррандалар мавжуд.

**2019 йил январь-июнь ҳолатига фермер хўжаликлари томонидан ишлаб  
чиқарилган асосий турдаги қишлоқ хўжалик маҳсулотлари**

	<i>январь-июнь</i>				<i>2018 январь-июнга нисбатан фоиз ҳисобида</i>
	<i>2018 йил</i>		<i>2019 йил</i>		
	<i>минг тонна</i>	<i>ишлаб чиқариш умумий ҳажмидаги улуши, фоиз</i>	<i>минг тонна</i>	<i>ишлаб чиқариш умумий ҳажмидаги улуши, фоиз</i>	
Дон, жами	298,8	75,0	356,7	82,2	119,4
Картошка	15,8	5,5	16,4	5,5	103,3
Сабзавот	59,4	17,6	49,2	21,6	82,8
Полиз	2,7	21,1	2,5	18,7	92,8
Мева ва резаворлар	13,7	13,9	24,6	22,0	179,2
Узум	1,7	75,5	4,8	89,1	2 м
Гўшт, тирик вазнда	8,6	6,4	22,3	15,8	2 м
Сут	32,8	5,4	59,6	9,6	181,6
Тухум, млн.дона	98,8	16,0	191,5	30,7	193,7

**2019 йилнинг 1 июль ҳолатига қишлоқ хўжалик  
маҳсулотининг хўжалик тоифалари бўйича таркиби**

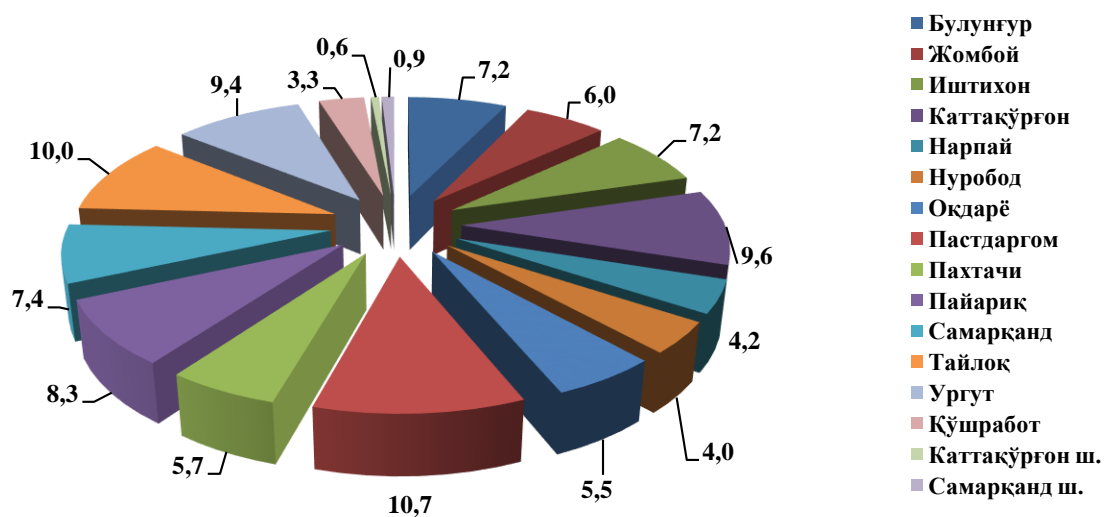
(жамига нисбатан фоиз ҳисобида)

	Фермер хўжаликларида	Деҳқон (ва аҳолининг шахсий ёрдамчи) хўжаликларида	Қишлоқ хўжалиги фаолиятини амалга оширувчи ташкilotларида
<b>Самарқанд вилояти</b>	<b>21,9</b>	<b>74,9</b>	<b>3,2</b>
Самарқанд ш.	-	83,9	16,1
Каттакўрғон ш.	-	99,0	1,0
туманлар:			
Булунғур	28,2	70,1	1,7
Жомбой	23,0	75,7	1,3
Иштихон	10,8	89,2	0,0
Каттакўрғон	15,6	77,4	7,0
Нарпай	37,1	62,0	0,9
Нуробод	13,0	80,1	6,9
Оқдарё	36,7	60,8	2,5
Пастдарғом	16,4	81,7	1,9
Пахтачи	14,6	85,2	0,2
Пайариқ	12,4	87,4	0,2
Самарқанд	45,7	33,0	21,3
Тайлоқ	45,5	54,4	0,1
Ургут	6,1	93,9	0,0
Қўшрабат	6,8	92,2	1,0

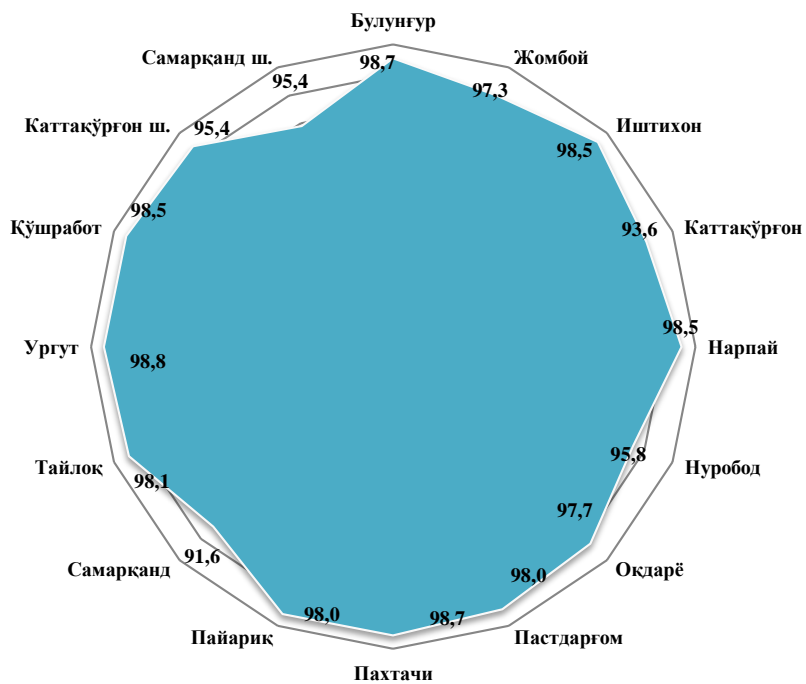
### Қишлоқ хўжалик маҳсулотларини ишлаб чиқариш

	Жами (млрд сўм)	Ўсиш суръати %	Аҳоли жон бошига (минг сўмда)	Жами қишлоқ хўжалигида кичик бизнес улуши %
<b>Самарқанд вилояти</b>	<b>10030,9</b>	<b>102,7</b>	<b>2628,6</b>	<b>93,1</b>
Самарқанд ш.	90,5	83,4	167,6	79,1
Каттақўрғон ш.	57,6	101,7	651,4	93,8
туманлар:				
Булунғур	721,3	104,5	3930,6	95,5
Жомбой	602,1	117,3	3573,2	89,9
Иштихон	726,2	102,0	2917,5	95,8
Каттақўрғон	965,0	111,8	3599,4	90,8
Нарпай	417,3	71,6	1991,8	95,4
Нуробод	396,8	110,8	2688,7	85,9
Оқдарё	553,7	102,9	3544,8	92,2
Пастдарғом	1071,1	109,8	3082,4	94,2
Пахтачи	570,4	101,7	4019,7	95,6
Пайариқ	837,2	104,9	3412,8	95,8
Самарқанд	741,4	108,3	2996,6	84,3
Тайлоқ	1000,6	119,0	5084,5	94,6
Ургут	943,8	88,9	1898,3	95,8
Қўшработ	335,9	78,6	2605,9	95,6

**2019 йил январь-июнь ойларида қишлоқ хўжалиги маҳсулотлари ишлаб чиқариш ҳажмида ҳудудларнинг улуши, %да**

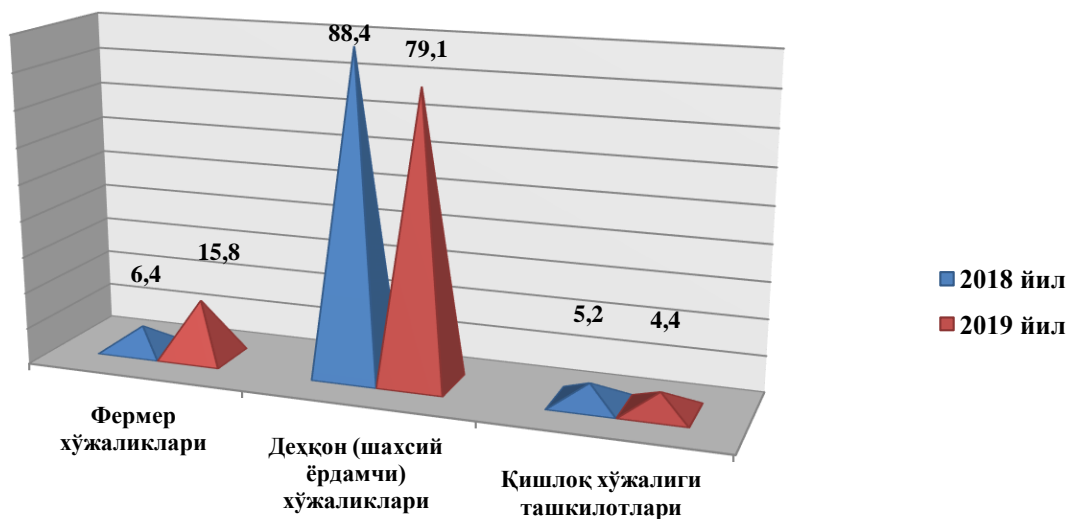


**2019 йил январь-июнь ойларида қишлоқ хўжалиги маҳсулотлари ишлаб чиқариш ҳажмида кичик бизнес улуши, %да**

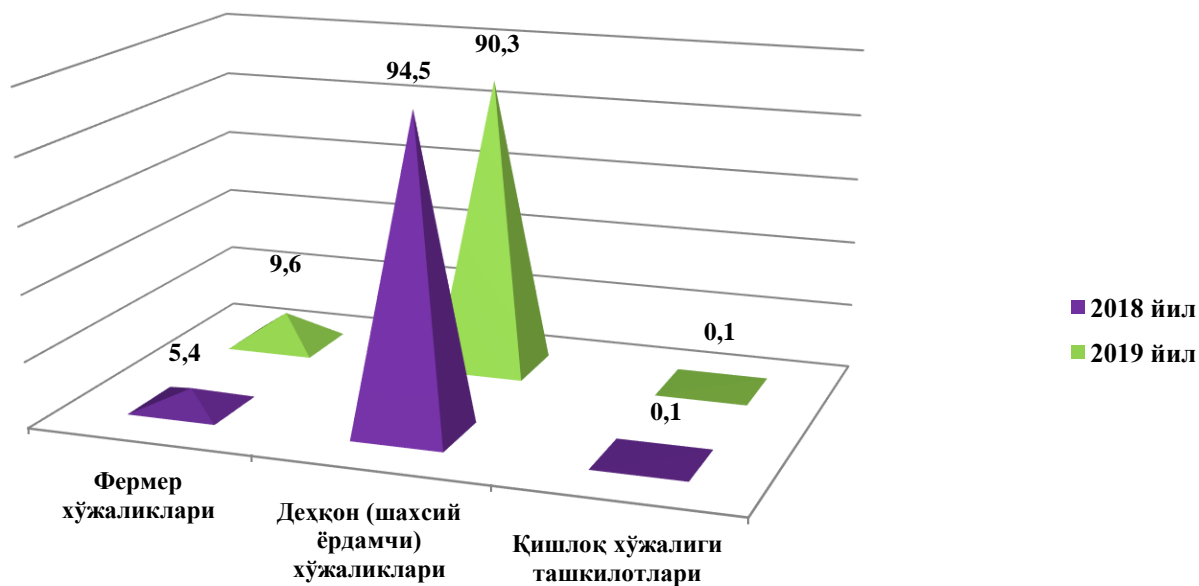


**2019 йил январь-июнь ойларида қишлоқ хўжалиги маҳсулотлари ишлаб чиқариш ҳажмининг хўжаликлар тоифалари бўйича тақсимланиши**  
(умумий ҳажмга нисбатан фоиз ҳисобида)

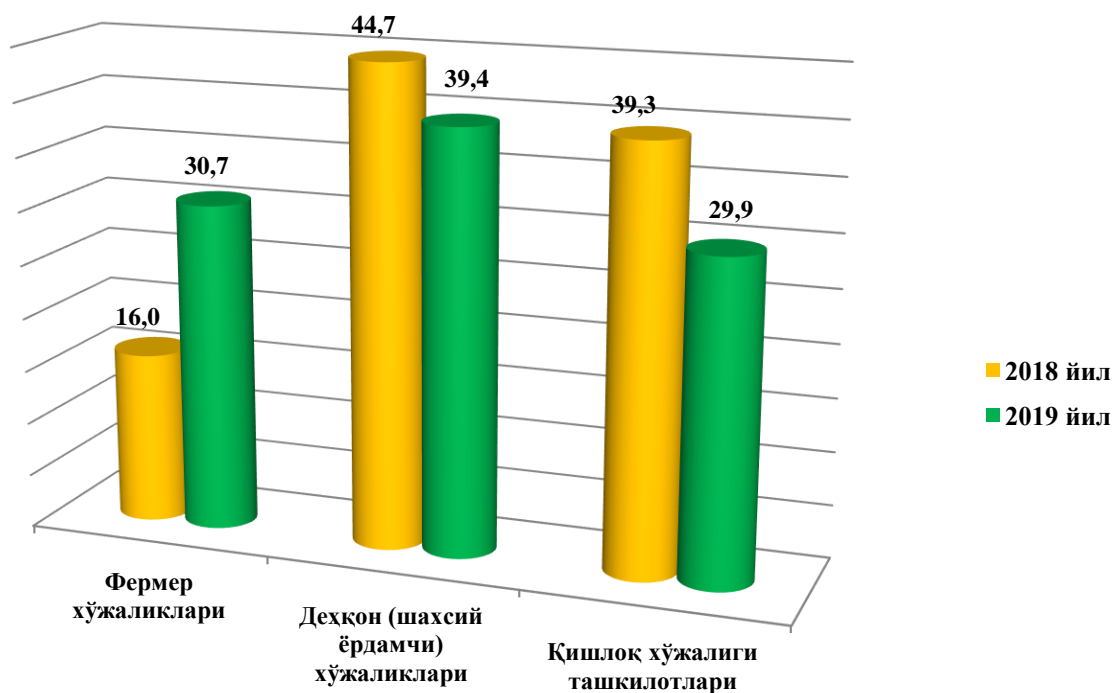
**Гўшт маҳсулотлари**



**Сут маҳсулотлари**



## Тухум маҳсулотлари



**Ҳосил йиғими** 2019 йил январь-июнь ойларида барча тоифадаги хўжаликларда 140607 тонна гўшт (104,0 фоизга кўп), 618715 тонна сут (102,0 фоизга кўп), 623923 минг дона тухум (101,1 фоизга кўп), 2196 тонна жун (105,6 фоизга кўп), 33490 қоракўл тери дони (90,8 фоизга кам) етиштирилди.



### Чорвачилик махсулотлари ишлаб чиқариш

	Гўшт, тирик вазнда		Сут	
	тонна	2018 йилнинг январь-июнига нисбатан фоизда	тонна	2018 йилнинг январь-июнига нисбатан фоизда
<b>Самарқанд вилояти</b>	<b>140607</b>	<b>104,0</b>	<b>618715</b>	<b>102,0</b>
Самарқанд ш.	1122	100,8	4385	101,4
Каттақўрғон ш.	1222	101,0	5186	100,5
туманлар:				
Булунғур	7181	100,6	38016	100,9
Жомбой	5151	112,4	39860	102,9
Иштихон	10416	102,1	58292	100,1
Каттақўрғон	10608	105,3	60929	103,8
Нарпай	1691	51,4	26947	101,5
Нуробод	9434	105,8	18419	102,2
Оқдарё	6046	100,6	28847	115,0
Пастдарғом	13168	100,4	59148	101,5
Пахтачи	7604	99,9	33332	102,0
Пайариқ	11574	104,4	62382	101,2
Самарқанд	12368	118,6	23316	102,1
Тайлоқ	20900	162,0	62255	126,1
Ургут	14906	80,4	66516	84,0
Қўшрабат	7216	80,2	30885	103,5

	Тухум	
	минг дона	2018 йилнинг январь-июнига нисбатан фоизда
<b>Самарқанд вилояти</b>	<b>623923</b>	<b>101,1</b>
Самарқанд ш.	17555	67,1
Каттақўрғон ш.	2145	67,3
туманлар:		
Булунғур	26982	99,4
Жомбой	78346	136,5
Иштихон	21900	95,2
Каттақўрғон	48952	106,5
Нарпай	12270	175,8
Нуробод	10788	108,0
Оқдарё	10920	67,8
Пастдарғом	40826	118,4
Пахтачи	13765	100,2
Пайариқ	13969	137,2
Самарқанд	253238	92,1
Тайлоқ	30793	182,0
Ургут	20599	71,3
Қўшрабат	20875	94,5

## Қорамол ва паррандалар

(2019 йилнинг 1 июль ҳолатига, бош)

	Йирик шохли қорамол		шу жумладан: сигирлар	
	бош	ўсиш суръати, фоизда	бош	ўсиш суръати, фоизда

<b>Самарқанд вилояти</b>	<b>1528907</b>	<b>100,1</b>	<b>662884</b>	<b>100,4</b>
Самарқанд ш.	5851	100,0	3403	98,0
Каттақўрғон ш.	23239	85,8	6955	96,5
туманлар:				
Булунғур	98787	100,1	51799	100,2
Жомбой	106618	100,3	43006	100,7
Иштихон	117373	94,9	53865	98,4
Каттақўрғон	135064	108,7	55657	101,3
Нарпай	93758	99,7	40441	100,9
Нуробод	73265	104,4	30888	102,1
Оқдарё	73827	102,8	29157	104,1
Пастдарғом	180840	100,9	75664	100,0
Пахтачи	99292	99,1	36858	99,6
Пайариқ	100551	99,5	54789	100,0
Самарқанд	44497	92,4	18021	102,2
Тайлоқ	96218	98,0	46339	100,9
Ургут	180246	99,9	79750	99,7
Қўшрабат	99481	100,9	36292	100,6

	Қўй ва эчкилар		Отлар	
	бош	ўсиш суръати, фоизда	бош	ўсиш суръати, фоизда
<b>Самарқанд вилояти</b>	<b>2326044</b>	<b>99,3</b>	<b>25363</b>	<b>101,0</b>
Самарқанд ш.	6450	97,1	40	69,0
Каттакўрғон ш.	17363	99,1	490	100,2
туманлар:				
Булунғур	133885	100,2	1261	100,7
Жомбой	139607	100,6	919	107,5
Иштихон	91675	97,4	1401	105,3
Каттакўрғон	161135	115,2	1491	114,7
Нарпай	65427	94,9	403	84,8
Нуробод	621006	101,3	3080	111,4
Оқдарё	33648	100,1	1679	103,3
Пастдарғом	164644	99,8	2917	100,3
Пахтачи	181726	99,5	607	104,3
Пайариқ	95127	102,0	1599	96,5
Самарқанд	99972	65,8	399	62,2
Тайлоқ	43387	98,1	588	100,0
Ургут	107850	100,2	2910	100,3
Қўшрабат	363142	103,1	5579	98,0

	Паррандалар	
	бош	ўсиш суръати, фоизда

<b>Самарқанд вилояти</b>	<b>12015420</b>	<b>107,7</b>
Самарқанд ш.	373530	92,5
Каттақўрғон ш.	50586	106,7
туманлар:		
Булунғур	504515	109,7
Жомбой	1158960	100,4
Иштихон	475450	100,6
Каттақўрғон	912980	113,3
Нарпай	215127	102,4
Нуробод	302251	114,3
Оқдарё	387485	100,3
Пастдарғом	647675	101,2
Пахтачи	228088	101,0
Пайариқ	408400	106,0
Самарқанд	4751333	114,2
Тайлоқ	740504	103,4
Ургут	482947	102,3
Қўшработ	375589	105,0

## IV. ИНВЕСТИЦИЯЛАР ВА ҚУРИЛИШ

2019 йил январь-июнь ойларида асосий капиталга киритилган инвестициялар 4613,4 млрд. сўм ташкил қилиб, бу ўтган йилнинг мос даврига нисбатан 136,8 фоизни ташкил қилди.

### Молиялаштириш манбалари бўйича асосий капиталга киритилган инвестицияларнинг тақсимланиши

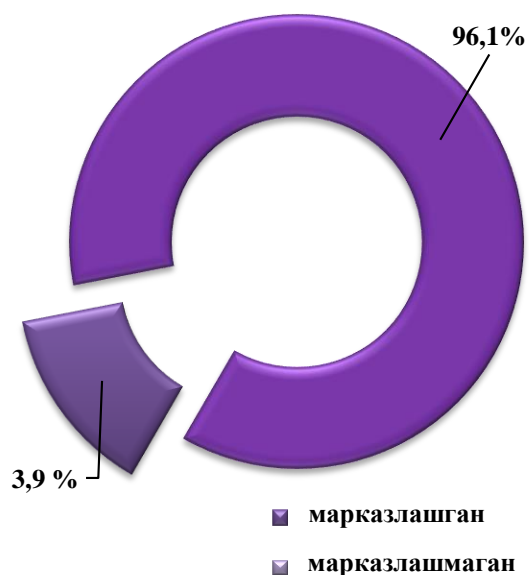
	млрд. сўм	ўсиш суръати, %	яқунга нисбатан фоиз
<b>Асосий капиталга киритилган инвестициялар</b>	<b>4613,4</b>	<b>136,8</b>	<b>100,0</b>
<i>шу жумладан:</i>			
<b>Марказлашган инвестициялар:</b>	<b>789,1</b>	<b>6,5 м</b>	<b>17,1</b>
бюджет маблағлари	475,1	6,4 м	10,3
давлат мақсадли фонд маблағлари	103,7	10,1 м	2,2
хукумат кафолати остида чет эл кредитлари	210,3	5,5 м	4,6
<b>Марказлашмаган инвестициялар</b>	<b>3824,3</b>	<b>121,7</b>	<b>82,9</b>
корхоналарнинг ўз маблағлари (маҳаллий бюджет маблағларини қўшган ҳолда)	1085,8	115,3	23,5
аҳоли маблағлари	976,0	8,1	21,1
тўғридан-тўғри ва бошқа хорижий инвестиция ва кредитлар	727,7	7,5 м	15,8
тижорат банк кредитлари ва бошқа қарз маблағлари	1034,8	114,2	22,5

**2019 йил январь-июнда асосий капиталга киритилган  
инвестицияларнинг технологик таркиби**

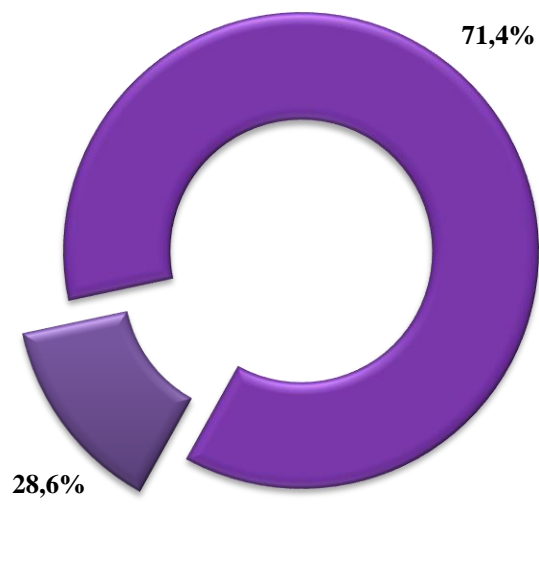
	<i>Жами</i>	<i>Давлат</i>	<i>Нодавлат</i>
<b>Жами, млрд. сўм</b>	<b>4613,4</b>	<b>983,3</b>	<b>3630,1</b>
<i>шу жумладан: умумий ҳажмга нисбатан фоиз кўринишида</i>	100,0	100,0	100,0
қурилиш-монтаж ишлари	42,9	76,3	33,8
машина, ускуналар, транспорт воситалари ишлаб чиқариш ва хўжалик жиҳозлар	51,4	21,3	59,6
Бошқа харажатлар	5,7	2,4	6,6

**Асосий капиталга киритилган инвестицияларда марказлашган ва  
марказлашмаган инвестицияларнинг улушлари**

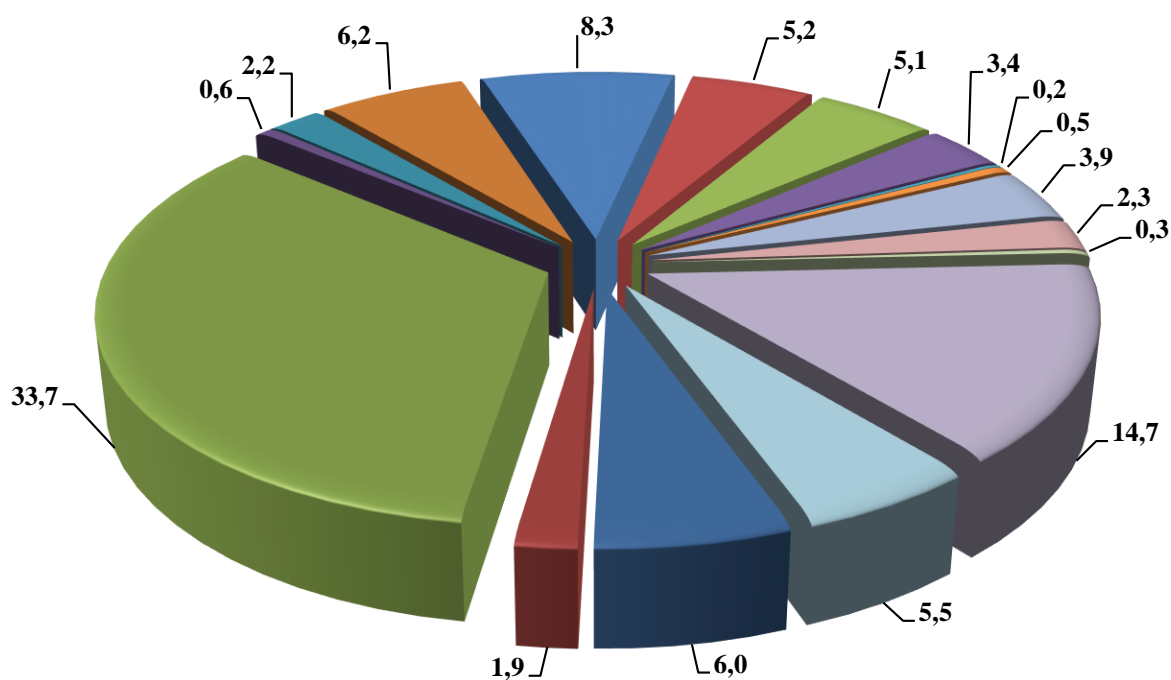
2018 йил январь-июнь



2019 йил январь-июнь



**2019 йил январь-июнь ойларида иқтисодий фаолият турлари бўйича асосий капиталга киритилган инвестициялар**  
(жамига нисбатан фоизда)



- қишлоқ, ўрмон ва балиқчилик хўжалиги
- тоғ – кон саноти
- ишлаб чиқариш саноати
- электр энергияси, газ, буғ ва кондицияланган ҳаво
- сув билан таъминлаш, канализация, чиқиндиларни йиғиш ва қайта ишлаш
- қурилиш
- улгуржи ва чакана савдо, моторли транспорт воситалар ва мотоциклларни таъмирлаш
- ташиш ва сақлаш
- овқатланиш ва яшаш бўйича хизматлар
- ахборот ва алоқа
- молия ва сугурта фаолияти
- профессионал, илмий ва техник фаолият
- таълим
- соғлиқни сақлаш ва ижтимоий хизматлар кўрсатиш
- санъат, кўнгил очиш ва дам олиш
- жами фаолият турларидан ташқари: турар жой қурилишига инвестициялар
- бошқа фаолият турлари



**Асосий капиталга киритилган  
инвестициялар**

	Ҳажми		Аҳоли жон бошига	
	млрд. сўм	2018 йилнинг январь- июнига нисбатан фоизда	минг сўм	2018 йилнинг январь- июнига нисбатан фоизда
<b>Самарқанд вилояти</b>	<b>4613,4</b>	<b>136,8</b>	<b>1209,0</b>	<b>134,0</b>
Самарқанд ш.	1473,4	126,4	2727,0	124,4
Каттақўрғон ш.	127,6	113,1	1443,4	111,4
туманлар:				
Оқдарё	248,3	165,6	1589,6	162,5
Булунғур	148,6	88,1	809,8	86,3
Жомбой	191,5	150,6	1136,5	146,7
Иштихон	174,6	176,1	701,5	172,0
Каттақўрғон	122,8	140,8	458,0	138,0
Қўшрабат	178,6	78,5	1385,6	76,8
Нарпай	95,0	103,2	453,5	101,3
Пайариқ	123,5	77,3	503,5	75,5
Пастдарғом	192,1	156,7	552,8	153,5
Пахтачи	145,7	166,1	1026,8	162,9
Самарқанд	288,4	75,1	1165,7	73,6
Нуробод	143,2	179,9	970,2	176,1
Ургут	530,3	2,9 м	1066,6	2,9 м
Тайлоқ	429,8	3,2 м	2183,9	3,2 м

## Ижтимоий соҳа объектларини қуриш

Жами асосий капиталга инвестицияларда турар жой қурилишига ўзлаштирилган инвестициялар 679,1 млрд. сўмни ёки жами инвестициялар ҳажмида 14,7 фоизни ташкил этди.

### Янги қурилиш ва реконструкция ҳисобига турар жойлар ва ижтимоий объектларни ишга тушириш

	Барча молиялаштириш манбалари ҳисобидан			
	Ишга туширилди		2018 йил мос даврига нисбатан % да	
	Жами	жумладан, қишлоқ жойларда	жами	жумладан, қишлоқ жойларда
Турар жойлар умумий майдони, <i>минг кв.м</i>	542,1	508,7	102,8	98,4
<i>улардан</i>				
якка тартибдаги турар жойлар	479,1	476,1	97,8	98,6
намунавий лойиҳалар асосида шаҳар ва қишлоқларда қурилган якка тартибдаги турар жойлар	60,3	32,6	161,2	95,6
Касалхоналар, <i>ётоқ</i>	120	-	100	-
Поликлиникалар (ҚВП ларни қўшган ҳолда), <i>қатнов</i>	425	275	-	-
Умумтаълим ва ихтисослаштирилган мактаблар, <i>ўқувчи ўрни</i>	3198	2058	-	-
Сув тармоқлари, <i>км</i>	99,1	97,5	142,5	140,2
Газ тармоғи, <i>км</i>	11,8	11,8	64,5	64,5

2019 йил январь-июнда умумий майдони 542,1 минг кв.м. бўлган 3356 та (2018 йил январь-июнга нисбатан 102,8), шу жумладан қишлоқ жойларида 508,7 минг кв.м. (98,4 фоиз) уй-жой фойдаланишга топширилди. Ноишлаб чиқариш соҳасига киритилган инвестициялар ҳажмидан 679,0 млрд. сўмни ёки 14,7 фоизи уй-жой қурилишида ўзлаштирилди. Коммунал қурилиш соҳасида 99,1 км. узунликдаги ичимлик суви, 2018 йил январь-июнга нисбатан мос равишда 142,5 фоизни, газ тармоқлари 11,8 км.

узунликда ишга туширилди, бу 2018 йил январь-июнга нисбатан мос равишда 64,5 фоизни ташкил қилди.

### 2019 йилнинг январь-июнида ишга туширилган турар жойлар

	<i>Ишга туширилди, жами</i>		<i>Улардан: якка тартибдаги турар жойлар</i>	
	<i>минг кв.м</i>	<i>2018 йил январь-июнь % да</i>	<i>минг кв.м</i>	<i>2018 йил январь-июнь % да</i>
<b>Самарқанд вилояти</b>	<b>542,1</b>	<b>102,8</b>	<b>479,1</b>	<b>97,8</b>
Самарқанд ш.	31,8	4,5 м	1,4	37,8
Каттақўрғон ш.	1,6	44,4	1,6	44,4
<i>туманлар:</i>				
Оқдарё	39,1	121,4	36,5	114,1
Булунғур	36,4	80,7	33,6	87,1
Жомбой	34,9	84,7	33,6	91,3
Иштихон	30,8	83,5	30,5	82,8
Каттақўрғон	27,1	73,6	25,5	69,5
Қўшрабат	32,7	100,9	31,5	99,7
Нарпай	46,4	140,2	46,4	140,6
Пайариқ	35,0	92,3	32,1	99,1
Пастдарғом	37,7	102,7	36,8	101,1
Пахтачи	30,7	83,2	29,6	80,9
Самарқанд	54,3	114,3	45,1	139,2
Нуробод	33,3	97,6	32,0	94,1
Ургут	34,0	101,5	29,7	87,3
Тайлоқ	36,3	111,7	33,2	102,5

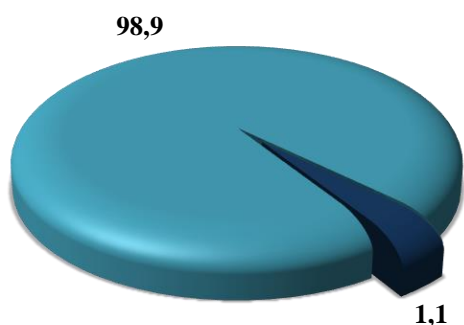
**Қурилиш фаолияти.** 2019 йилнинг январь-июнь ойларида 2285,1 млрд. сўмлик қурилиш ишлари бажарилиб, ўтган йилнинг шу даврига нисбатан ўсиш суръати 119,4 фоизни ташкил этди.

Қурилиш ишлари умумий ҳажмининг 74,1 фоизи бино ва иншоотларни қуриш бўйича қурилиш ишлари, 13,6 фоизи фуқаролик қурилиши объектларини қуриш бўйича қурилиш ишлари ва 12,3 фоизи ихтисослаштирилган қурилиш ишларига тўғри келди. Шу жумладан умумий ҳажмдан 79,9 фоизи янги қурилиш, реконструкция ва кенгайтириш ҳамда техник жиҳатдан қайта жиҳозлашга тўғри келди.

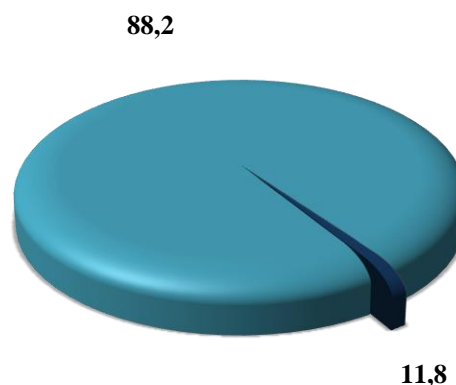
Нодавлат мулкчилик шаклидаги ташкилотлар томонидан 2016,5 млрд. сўмлик қурилиш ишлари амалга оширилиб, жами қурилиш ишлари ҳажмидаги улуши 88,2 фоизни (2018 йил январь-июнга нисбатан ўсиш суръати 131,2 фоизни) ташкил қилди.

**Мулкчилик шакллари бўйича қурилиш ташкилотларининг ўз кучлари билан бажарган қурилиш ишлари тақсимоги**  
(умумий ҳажмга нисбатан фоиз ҳисобида)

2018 йил январь-июнь



2019 йил январь-июнь

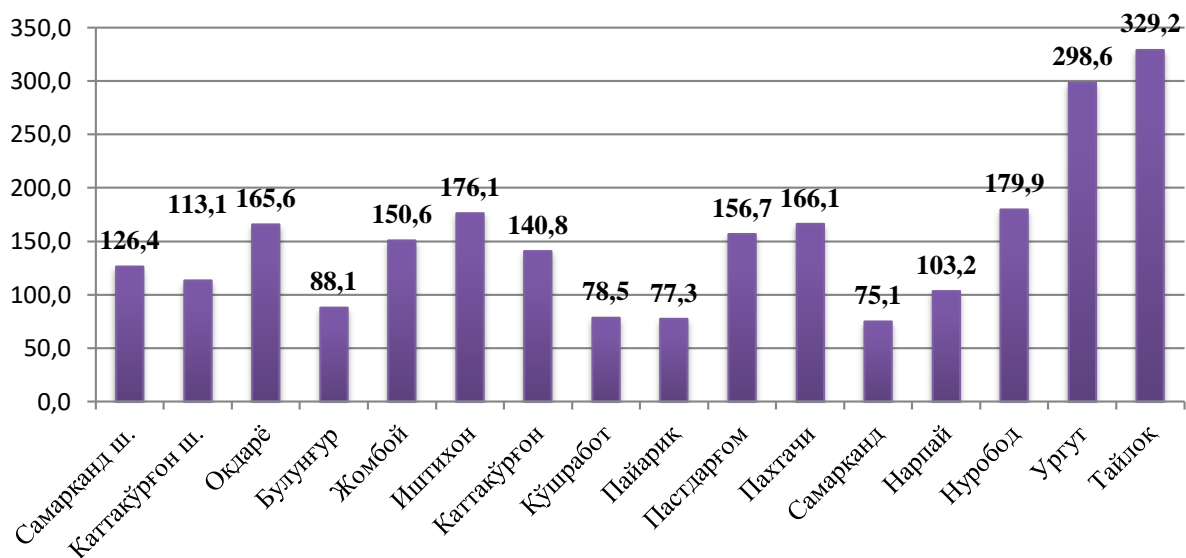


■ Давлат мулки      ■ Нодавлат мулки

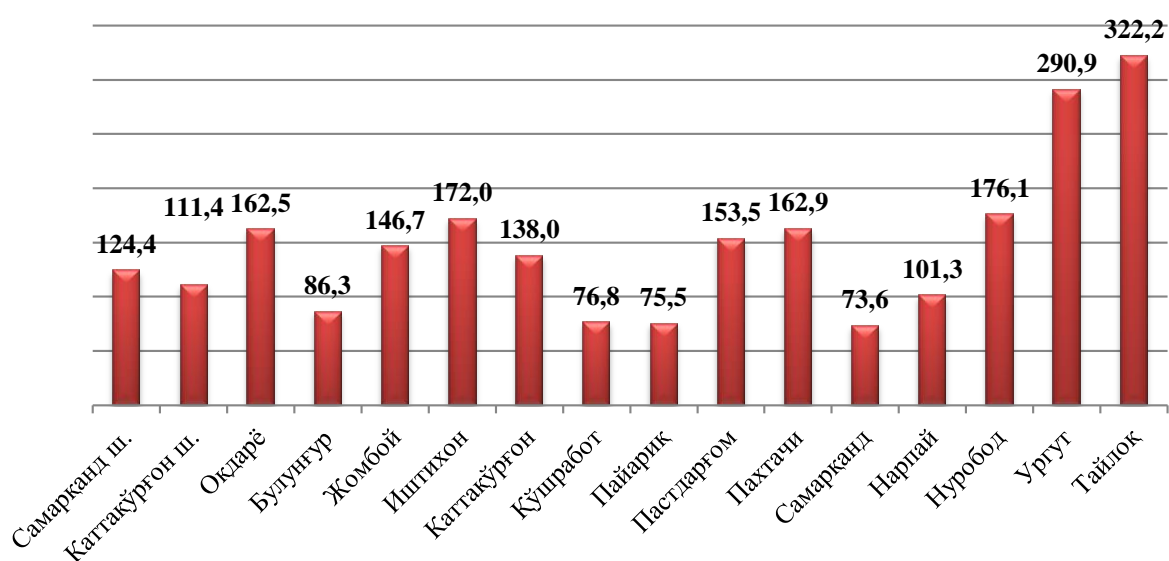
### Қурилиш ишларининг бажарилиши

	Ҳажми		Аҳоли жон бошига	
	млрд. сўм	2018 йилнинг январь-июнига нисбатан фоизда	минг сўм	2018 йилнинг январь-июнига нисбатан фоизда
<b>Самарқанд вилояти</b>	<b>2285,1</b>	<b>119,4</b>	<b>598,8</b>	<b>116,9</b>
Самарқанд ш.	729,3	121,8	1349,8	119,3
Каттақўрғон ш.	52,8	118,6	597,3	117,3
туманлар:				
Оқдарё	178,3	129,3	1141,5	126,1
Булунғур	67,7	116,7	368,9	115,3
Жомбой	120,1	125,5	712,8	122,1
Иштихон	120,5	120,4	484,1	117,4
Каттақўрғон	88,2	115,1	329,0	113,2
Қўшрабат	70,5	114,9	91,3	113,3
Нарпай	90,2	110,7	430,5	109,4
Пайариқ	140,6	118,6	573,2	115,9
Пастдарғом	141,1	114,5	406,0	112,1
Пахтачи	83,1	111,2	585,6	109,3
Самарқанд	118,7	127,2	479,8	125,7
Нуробод	53,5	117,1	362,5	117,4
Ургут	128,4	112,5	25,2	109,6
Тайлоқ	102,1	113,2	518,8	-

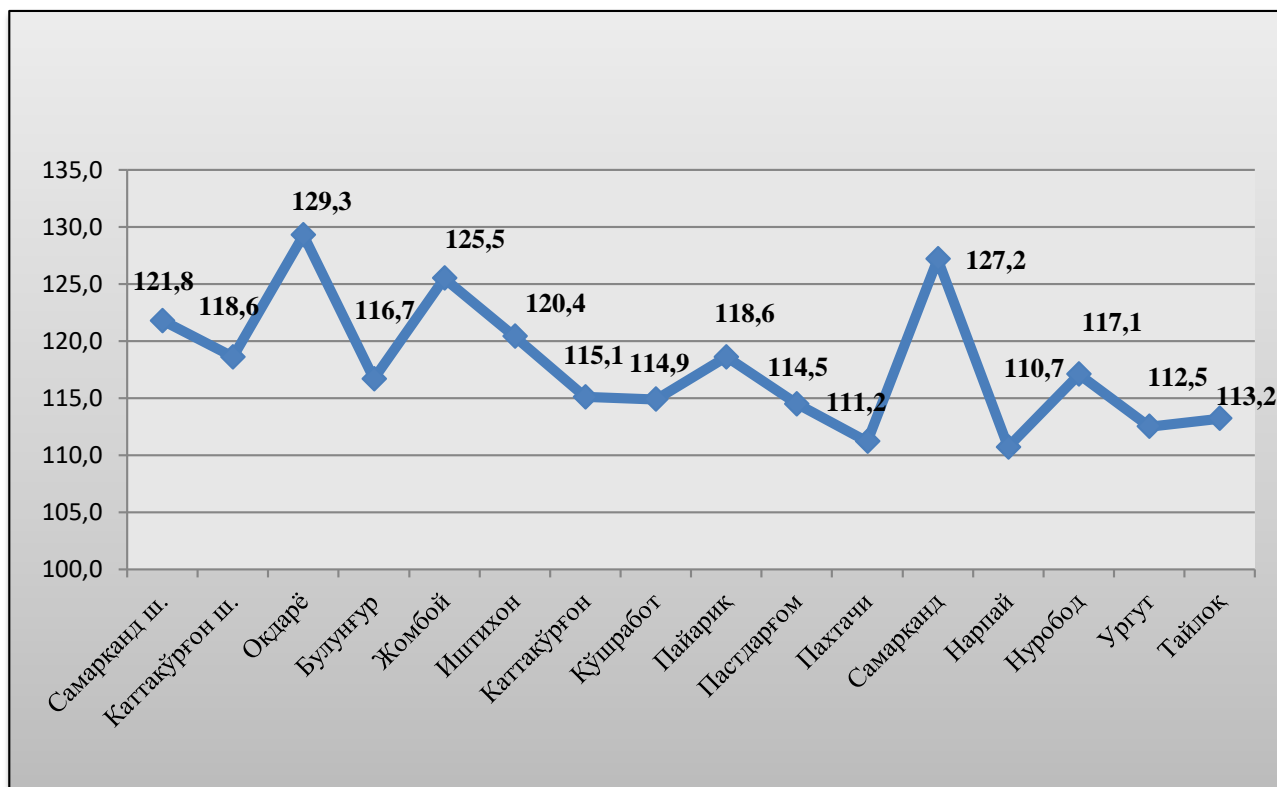
**Асосий капиталга киритилган инвестицияларнинг ўтган йилга  
нисбатан ўсиш суръатлари, %да**



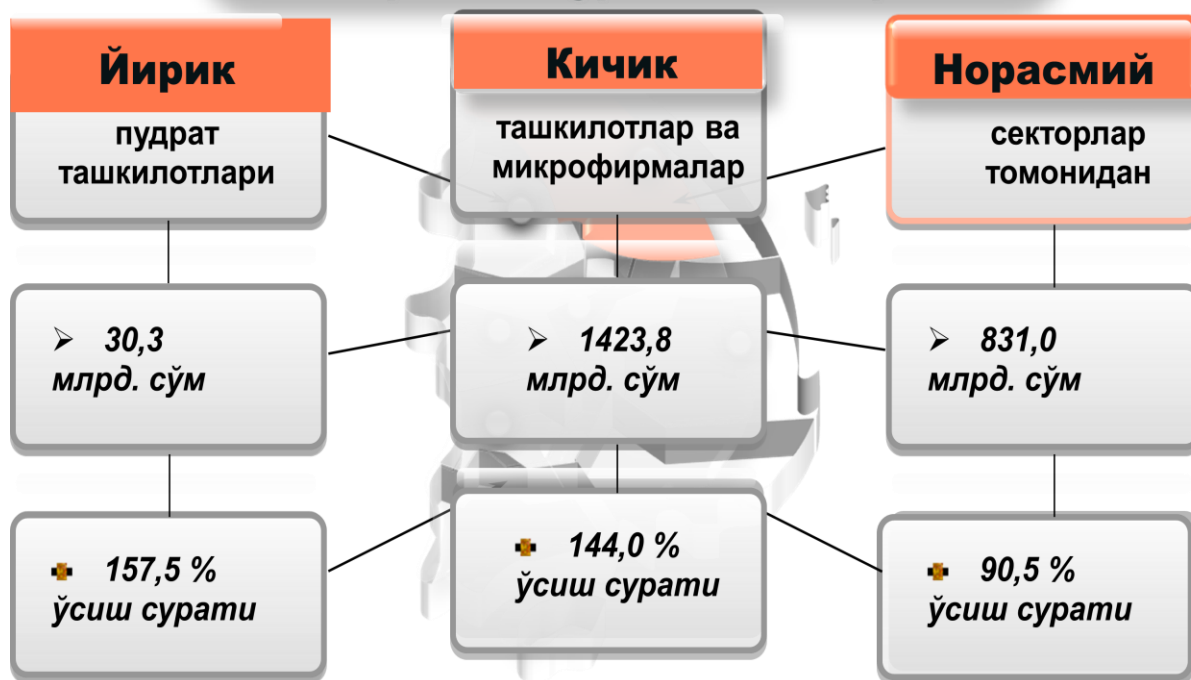
**Асосий капиталга киритилган инвестицияларнинг ўтган йилга нисбатан  
аҳоли жон бошига ўсиш суръатлари, %да**



**Қурилиш ишларининг ўтган йилга нисбатан  
ўсиш суръатлари, %да**



**Қурилиш ташкилотлари томонидан  
бажарилган қурилиш ишлари**



## Иқтисодий фаолият турларининг мулкчилик шакллари бўйича қурилиш ишлари





## V. КОРХОНА ВА ТАШКИЛОТЛАРНИНГ МОЛИЯВИЙ НАТИЖАЛАРИ <sup>1)</sup>

**Фойда.** Ҳисобот маълумотларига кўра, 2019 йилнинг январь-май ойларида иқтисодиёт тармоқларида корхона ва ташкилотлар томонидан 230418,6 млн. сўм миқдорда якуний молиявий натижа олинди.

### 2019 йилнинг январь-май ойларида иқтисодий фаолият турлари бўйича якуний молиявий натижалари

	Фойда, зарар (+,-), млн. сўм	2018 йил январь-майга нисбатан фоизда
<b>Жами</b>	<b>230418,6</b>	2,9м
Тоғ-кон саноати ва очик конларни ишлаш	13,1	33,1
Ишлаб чиқарадиган саноат	171735,0	4,4м
Электр, газ, буғ билан таъминлаш ва ҳавони кондициялаш	9310,3	-
Қурилиш	507,7	85,8
Савдо	28585,3	100,6
Ташиш ва сақлаш	24845,9	91,6
Сув билан таъминланиш; канализация тизими, чиқиндиларни йиғиш ва утилизация қилиш	-4894,9	-
Ахборот ва алоқа	57,8	104,5
Кўчмас мулк билан операциялар	348,6	99,1
Профессионал, илмий ва техник фаолият	2145,9	116,1
Таълим	333,5	117,9
Қишлоқ, ўрмон ва балиқ хўжалиги	51,3	7,8
Яшаш ва овқатланиш бўйича хизматлар	-3181,4	-
Соғлиқни сақлаш ва ижтимоий хизматлар кўрсатиш	36,6	83,9
Бошқа турдаги хизматлар	523,9	2,7м

<sup>1)</sup>Бюджет ва бошқа нотижорат ташкилотлар, маҳсулот ишлаб чиқарувчи қишлоқ хўжалик корхоналари, фермер ва деҳқон хўжаликлари, сугурта ташкилотлари, банклар, кичик корхоналар ва микрофирмаларсиз.

Ижобий молиявий натижа (фойда)нинг асосий қисми ишлаб чиқарадиган саноат корхоналарига – 171735 млн. сўмга, савдо корхоналарига – 28585,3 млн. сўмга, ташиш ва сақлаш корхоналарига – 24845,9 млн. сўмга тўғри келади.

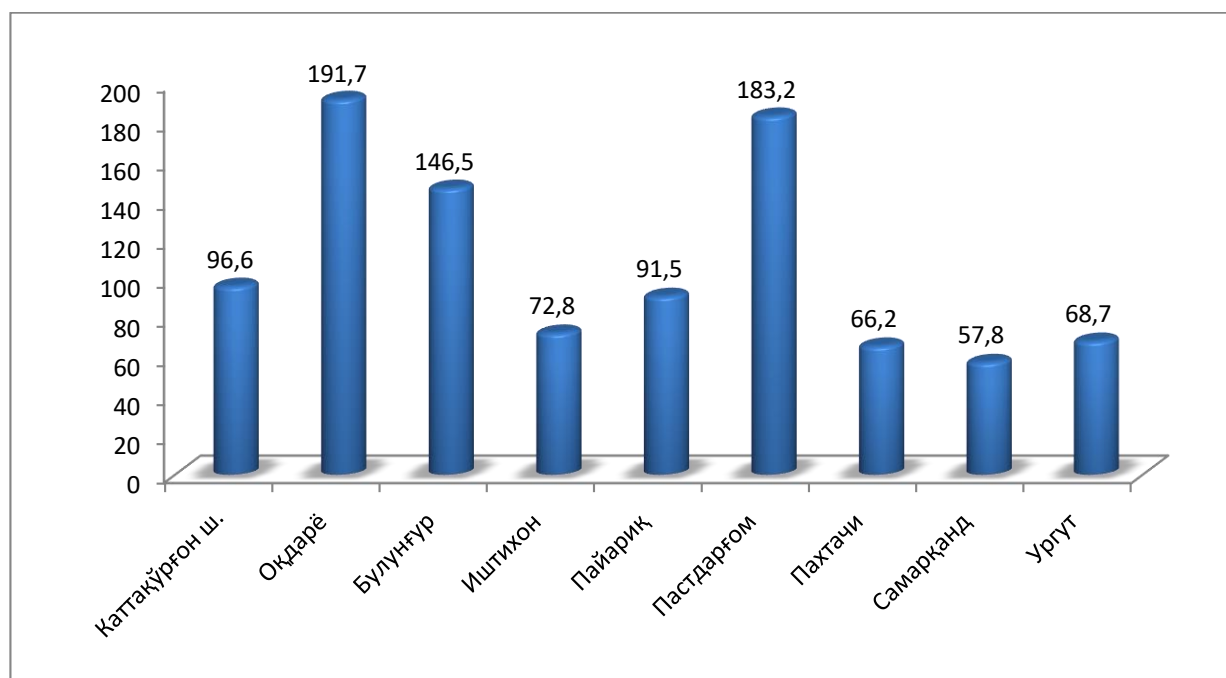
Салбий молиявий натижа (зарар)нинг асосий қисми Сув билан таъминланиш; канализация тизими, чиқиндиларни йиғиш ва утилизация қилиш корхоналарига минус 4894,9 млн. сўмга тўғри келади.

**2019 йилнинг январь-май ойларида ҳудудлар кесимида  
якуний молиявий натижалари**

	<i>Фойда, зарар (+,-), млн. сўм</i>	<i>2018 йил январь-майга нисбатан фоизда</i>
<b>Самарқанд вилояти</b>	<b>230418,6</b>	<b>2,9м</b>
Самарқанд ш.	109567,0	3,6м
Каттақўрғон ш.	10216,0	96,6
туманлар:		
Оқдарё	189,2	191,7
Булунғур	24,2	146,5
Жомбой	88825,4	4,м
Иштихон	422,3	72,8
Каттақўрғон	138,8	38,0
Қўшрабат	-	-
Нарпай	4053,3	3,8м
Пайарик	193,9	91,5
Пастдарғом	12329,7	183,2
Пахтачи	94,6	66,2
Самарқанд	4094,6	57,8
Нуробод	-	-

	Фойда, зарар (+,-), млн. сўм	2018 йил январь-майга нисбатан фоизда
Ургут	269,6	68,7
Тайлоқ	-	-

**2019 йилнинг январь-май ойларида ҳудудлар кесимида  
яқуний молиявий натижалари (2018 йил январь-майга нисбатан) фоизда**



Ҳудудлар кесимида фойданинг асосий қисми Жомбой тумани 88825,4 млн. сўм (жами фойданинг 38,5%), Самарқанд шаҳри 109567 млн. сўм (47,5%) ва Пастдарғом тумани 12329,7 млн. сўм (5,3%) га тўғри келади.

**Зарар.** 2019 йилнинг январь-май ойларида 12 та корхона 18529,8 млн. сўм зарар билан фаолиятини яқунлади.

Зарарнинг асосий қисми “Уй-жой коммунал хизмат кўрсатиш вазирлиги” таркибига кирувчи корхоналар ҳиссасига тўғри келди.

**2019 йилнинг январь-май ойларида иқтисодий фаолият турлари бўйича зарар кўрган корхона ва ташкилотларнинг молиявий натижалари**

	Корхоналар сони	Зарар суммаси	
		млн. сўм	жамига нисбатан фоизда
<b>Жами</b>	<b>12</b>	<b>18529,8</b>	<b>100</b>
Тоғ-кон саноати ва очик конларни ишлаш	-	-	-
Ишлаб чиқарадиган саноат	-	-	-
Электр, газ, буғ билан таъминлаш ва ҳавони кондициялаш	1	426,6	2,3
Сув билан таъминланиш; канализация тизими, чиқиндиларни йиғиш ва утилизация қилиш	1	4929,4	26,6
Қурилиш	1	90,0	0,5
Ташиш ва сақлаш	4	8003,6	43,2
Савдо	4	1548,0	8,3
Яшаш ва овқатланиш бўйича хизматлар	1	3532,2	19,1

**2019 йилнинг январь-май ойларида ҳудудлар кесимида зарар кўрган корхона ва ташкилотларнинг молиявий натижалари**

	Корхоналар сони	Зарар кўрганлар улуши, % да	Зарар суммаси, млн. сўм
<b>Самарқанд вилояти</b>	<b>12</b>	<b>100</b>	<b>18529,8</b>
<i>шаҳарлар:</i>			
Самарқанд ш.	9	97,3	18035,8
Каттақўрғон ш.	-	-	-
<i>туманлар:</i>			
Самарқанд	2	1,4	263,9
Пастдарғом	1	1,3	230,1

**Корхона ва ташкилотларнинг дебиторлик ва кредиторлик қарздорлиги ҳолати<sup>1)</sup>**

2019 йил 1 июнь ҳолатига дебитор қарздорликнинг умумий ҳажми 1550634,4 млн. сўмни ташкил қилди, шундан муддати ўтган – 35629 млн. сўм ёки жами қарздорликнинг 2,3 фоизи. Худудлар бўйича кўрилганда дебитор қарздорлиги юқори Самарқанд шаҳрида 1275535,9 млн. сўм (вилоят бўйича жами дебитор қарздорликнинг 82,3%), Жомбой 166093 млн. сўм (10,7 %), Нарпай 42090 млн. сўм (2,7%) ва Пастдарғом 27960,2 млн. сўм (1,8 %) туманларига тўғри келди. Бунга қарама-қарши дебитор қарздорлик Иштихон туманида 2718,3 млн. сўм (вилоят бўйича жами дебитор қарздорликнинг 0,2%), Пахтачи 2828,8 млн. сўм (0,2%) ва %), Ургут 1058,8 млн. сўм (0,1%) туманларида пастлигини кўриш мумкин.

**2019 йил 1 июнь ҳолатига иқтисодий фаолият турлари бўйича муддати ўтган дебитор қарздорликнинг таркиби**

	Жами, млн. сўм	ундан:			Муддати ўтган қарздорликнинг улуши, %да
		харидор ва буюртмачилар	етказиб берувчиларга ва пудратчиларга берилган аванслар	ички идоравий	
<b>Жами</b>	<b>35629,0</b>	<b>21293,3</b>	<b>3486,3</b>	<b>10172,7</b>	<b>100</b>
Ишлаб чиқарадиган саноат	5853,3	1794,8	3486,3	-	16,4
Электр, газ, буғ билан таъминлаш ва ҳавони кондициялаш	18183,1	17938,5	-	140,0	51,0
Сув билан таъминлаш	10130,2	97,5	-	10032,7	28,4
Ташиш ва сақлаш	128,8	128,8	-	-	0,4

<sup>1)</sup>Бюджет ва бошқа нотижорат ташкилотлар, маҳсулот ишлаб чиқарувчи қишлоқ хўжалик корхоналари, фермер ва деҳқон хўжаликлари, сугурта ташкилотлари, банклар, кичик корхоналар ва микрофирмаларсиз.

2019 йил 1 июнь ҳолатига кредитор қарздорликнинг умумий ҳажми 2850841,4 млн. сўм, ундан муддати ўтган – 31870,0 млн. сўм ёки жами кредитор қарздорликнинг 1,1% ни ташкил этди.

Ҳудудлар бўйича кўрилганда кредитор қарздорлиги юқори Самарқанд шаҳрида 1675166 млн. сўм (вилоят бўйича жами кредитор қарздорликнинг 58,8%), Жомбой 497121,7 млн. сўм (17,4%), Пастдарғом 222333,6 млн. сўм (7,8%) ва Пайарик 152185,7 млн. сўм (5,3%) туманларига тўғри келди. Бунга қарама-қарши кредитор қарздорлик Самарқанд туманида 10712,6 млн. сўм (вилоят бўйича жами кредитор қарздорликнинг 0,4%), Каттақўрғон шаҳрида 5696,7 млн. сўм (0,2%) ва Ургут 584 млн. сўм (0,02%) туманида пастлигини кўриш мумкин.

**2019 йил 1 июнь ҳолатига иқтисодий фаолият турлари бўйича муддати ўтган кредитор қарздорликнинг таркиби**

	Жами, млн.сўм	ундан:				Мудда- ти ўтган қарздорлик- нинг улуши, %да
		етказиб берувчи лар ва пудрат- чиларга	Бюд- жетга тўлов- лар	давлат мақсадли фондларига тўловлар	ички идора- вий	
<b>Жами</b>	<b>31870,0</b>	<b>30501,6</b>	<b>753,7</b>	<b>512,6</b>	<b>-</b>	<b>100</b>
Ишлаб чиқарадиган саноат	10363,0	10260,9	-	-	-	32,5
Электр, газ, буғ билан таъминлаш ва ҳавони кондициялаш	21507,0	20240,8	753,7	512,6	-	67,5

2019 йил 1 июнь ҳолатига жами кредитор қарздорликнинг дебиторликдан ошиши 1300207 млн. сўмни ташкил қилди.

**Хўжалик бошқарув органларида жами кредитор қарздорликнинг дебиторликга нисбатан ошиши**

	<i>Кредитор қарздорликнинг дебиторликдан ошиши</i>	
	<i>млн. сўм</i>	<i>дебиторга нисбатан фоизда</i>
Ўзбекэнергия	289756,6	1,7 м
Ўзкимёсаноат	30098,0	2,9 м
Ўзавтосаноат	698594,9	4 м
Ўзпахтасаноат	409319,4	10,4 м
Ўзшаробсаноат	-	-
Уй-жой коммунал хизмат кўрсатиш	-	-

Жами кредитор қарздорликнинг дебитордан ошиши Ўзавтосаноат 698594,9 млн. сўмга (4 м), Ўзпахтасаноат – 409319,4 млн. сўмга (10,4 м), Ўзбекэнергия – 289756,6 млн. сўмга (1,7 м) кузатилди. Бу корхонанинг молиявий барқарорлигига салбий таъсир этиши мумкин.

Худудлар бўйича кўрилганда кредитор қарздорликнинг дебитордан ошиши юқори Самарқанд шаҳрида 399630,1 млн. сўм (133,3%), Жомбой 331028,7 млн. сўм (3 м) ва Пастдарғом 194373,4 млн. сўм (7,9 м) туманларига тўғри келди.

## VI. КИЧИК ТАДБИРКОРЛИК (БИЗНЕС)

2019 йилнинг 1 июль ҳолатига рўйхатга олинган жами кичик тадбиркорлик (бизнес) субъектларининг сони 25101 тани ташкил қилди.

2019 йил январь-июнда ялпи ҳудудий маҳсулотнинг 74,1 фоизи (2018 йил январь-июнда 78,7 фоиз) кичик бизнес субъектлари томонидан ишлаб чиқарилди.

2019 йилнинг январь-июнида кичик тадбиркорлик (бизнес) субъектлари томонидан:

- саноат маҳсулоти ишлаб чиқариш ҳажми 3745,8 млрд. сўмни (жами саноат ишлаб чиқаришининг 52,5 фоизи) ташкил қилди;

- қишлоқ, ўрмон ва балиқ хўжалиklarининг ишлаб чиқарилган маҳсулотлари (кўрсатилган хизматлар) умумий ҳажми 9333,7 млрд. сўмни ташкил қилиб, ўсиш суръати 98,9 фоизни (қишлоқ, ўрмон ва балиқ хўжалиklари ялпи маҳсулотининг жамига нисбатан улуши 93,1 фоизи) ташкил қилди.

- 3111,4 млрд. сўмлик инвестициялар (умумий инвестициялар ҳажмининг 67,4 фоизи) ўзлаштирилди ва 2018 йилнинг январь-июнига нисбатан 130,1 фоизни ташкил қилди.

- 1423,8 млрд. сўмлик қурилиш ишлари (қурилиш ишлари умумий ҳажмининг 98,7 фоизи) бажарилди ва 2018 йилнинг январь-июнига нисбатан 144,0 фоизга кўпайди;

- автомобил транспорти юк айланмасининг ҳажми 525,2 млн.тн.км ўсиш суръати 106,8 фоизни (вилоят жами юк айланмасининг 96,2 фоизи) ташкил қилди, ҳамда йўловчи айланмасининг ҳажми 7226,5 млн.кишини ташкил қилиб ўсиш суръати 102,4 фоизга (умумий йўловчи айланмасининг 97,6 фоизи) кўпайди;

- чакана товар айланмаси умумий ҳажмининг 87,2 фоизи ёки 5954,0 млрд. сўми (ўсиш 102,8 фоиз) ва хизматлар умумий ҳажмининг мос равишда 70,8 фоизи ёки 3854,9 млрд. сўми (ўсиш 104,8 фоиз) шакллантирилди;

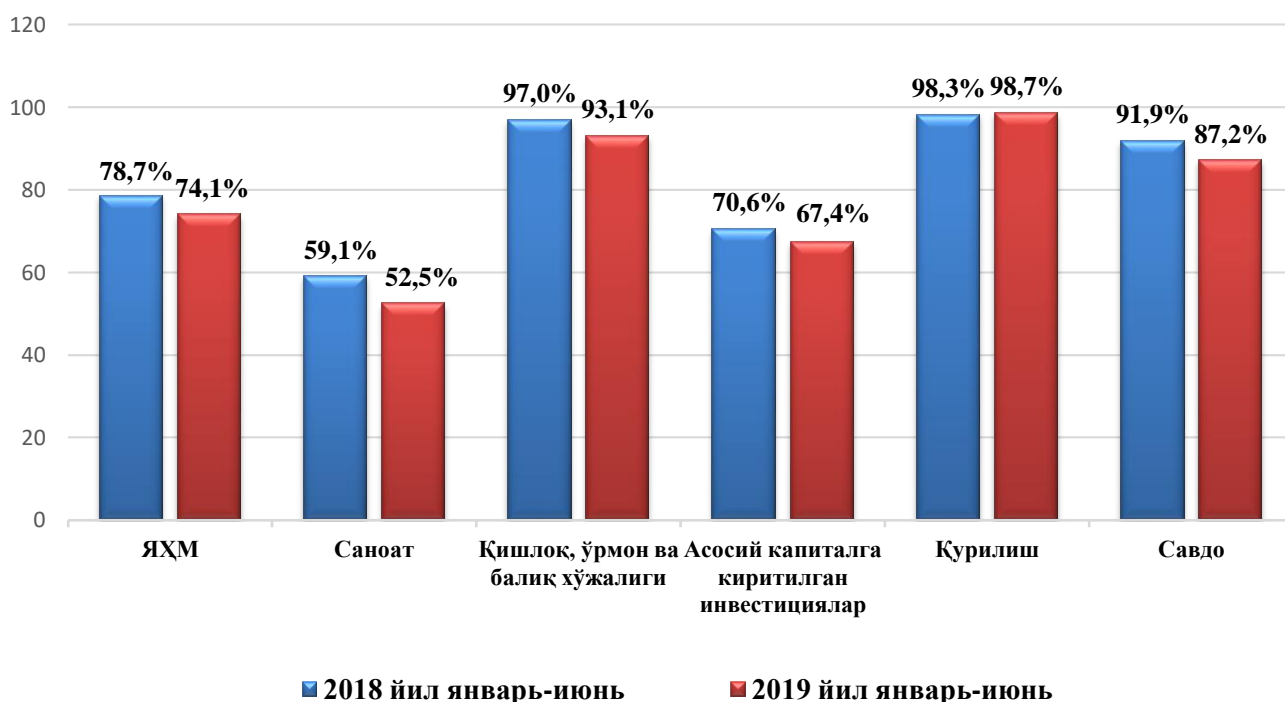
- 140,9 млн. АҚШ доллари (умумий экспорт ҳажмининг 77,2 фоизи) миқдорида маҳсулотлар (товар ва хизматлар) экспорт қилинди, 439,3 млн. АҚШ доллари (умумий импорт ҳажмининг 69,4 фоизи) миқдорида маҳсулотлар (товар ва хизматлар) импорт қилинди.



**2019 йилнинг январь-июнида кичик тадбиркорлик субъектлари маҳсулоти (ишлар, хизматлар) умумий ҳажмидаги улуши. фоизда**

	<i>Кичик тадбиркорлик субъектлари маҳсулоти (иш, хизмат) ҳажми, млрд. сўм</i>	<i>Кичик тадбиркорлик субъектлари умумий ҳажмидаги улуши, % ҳисобида</i>
Қишлоқ, ўрмон ва балиқ хўжалиги	9333,7	93,1
Саноат	3745,8	52,5
Қурилиш	1423,8	98,7
Чакана савдо	5954,0	87,2
Юк ташиш, млн.тн.	22,0	95,8
Йўловчи ташиш, млн.киши	220,9	94,5
Экспорт, млн. АҚШ долл.	140,9	77,2
Импорт, млн. АҚШ долл.	439,3	69,4

**Ялпи ҳудудий маҳсулот ва иқтисодиёт тармоқлари маҳсулоти (ишлар, хизматлар) умумий ҳажмида кичик тадбиркорлик (бизнес) улушининг ўзгариши (умумий ҳажмга нисбатан фоиз ҳисобида)**



## VII. КОРХОНАЛАР ВА ТАШКИЛОТЛАР ФАОЛИЯТИНИНГ УМУМИЙ ТАЪРИФИ

Корхоналар ва ташкилотларнинг ягона давлат регистри маълумотларига кўра, 2019 йилнинг 1 июль ҳолатига рўйхатга олинган юридик шахслар сони 64171 тани ташкил қилиб, шундан 42688 таси ёки 66,5 фоизи фаолият кўрсатмоқда.

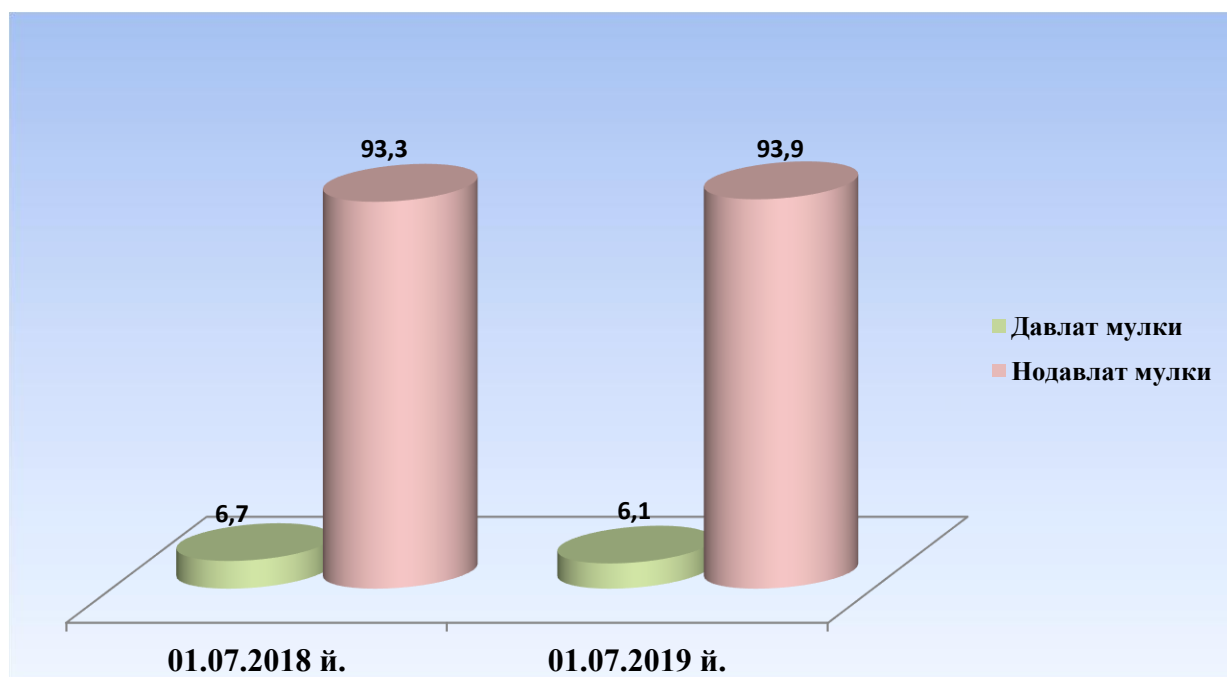
Иқтисодий фаолият турлари бўйича рўйхатга олинган корхона ва ташкилотларнинг асосий қисми қишлоқ, ўрмон ва балиқ хўжалиги соҳасига 35592 та (55,5 фоизи), савдо 7443 та (11,6 фоизи), саноат 5905 та (9,2 фоизи), қурилиш 2645 та (4,1 фоизи), яшаш ва овқатланиш бўйича хизматлар 2217 та (3,4 фоизи) соҳаларига тўғри келади.

### 2019 йилнинг 1 июль ҳолатига корхона ва ташкилотлар иқтисодий фаолият турлари бўйича сони

	Рўйхатга олинганлар		Фаолият кўрсатаётганлар	
	бирлик	яқунга нисбатан фоизда	бирлик	яқунга нисбатан фоизда
<b>Жами</b>	<b>64171</b>	<b>100.0</b>	<b>42688</b>	<b>100.0</b>
<i>шу жумладан:</i>				
Қишлоқ, ўрмон ва балиқ хўжалиги	35592	55,5	15399	36,1
Саноат	5905	9,2	5614	13,2
Қурилиш	2645	4,1	2503	5,9
Савдо	7443	11,6	7068	16,6
Ташиш ва сақлаш	963	1,5	921	2,2
Яшаш ва овқатланиш бўйича хизматлар	2217	3,5	2123	5,0
Ахборот ва алоқа	487	0,8	468	1,1
Соғлиқни сақлаш ва ижтимоий хизматлар кўрсатиш	641	1,0	621	1,5
Бошқа турдаги хизматлар кўрсатиш	8278	12,9	7971	18,7

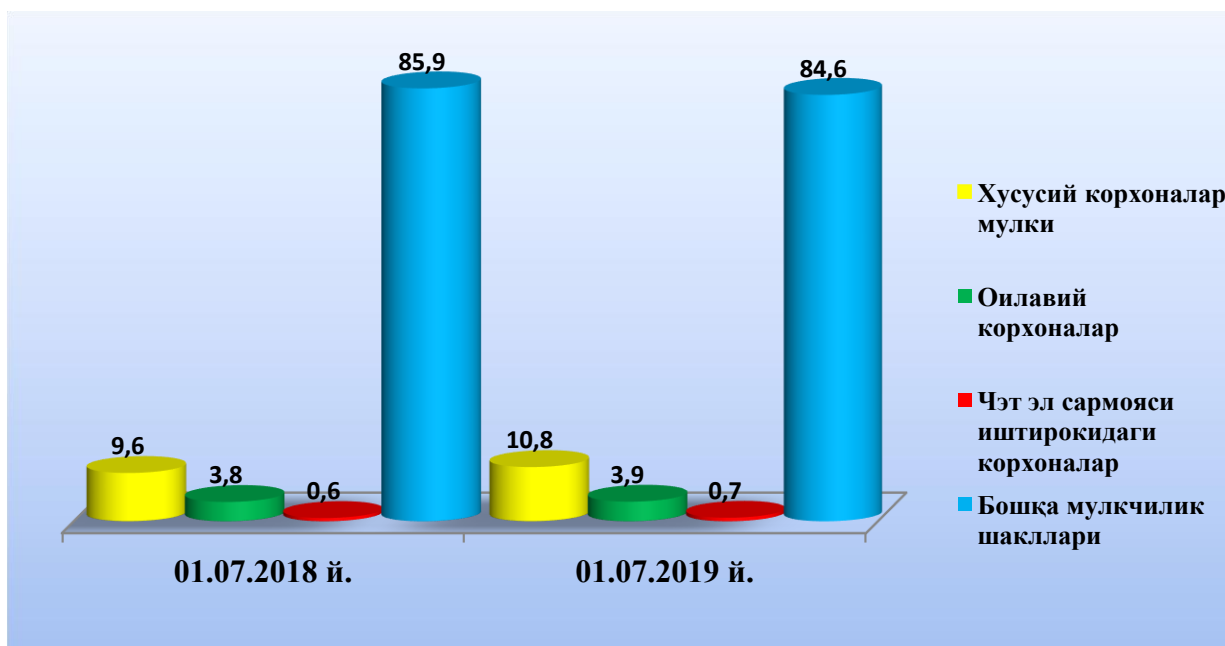
Рўйхатга олинган корхоналар умумий сонининг 6,1 фоизи давлат ва 93,9 фоизи нодавлат мулки шаклидаги корхоналар ҳисобланади.

**Рўйхатга олинган хўжалик юритувчи субъектлар**  
(умумий сонига нисбатан фоиз ҳисобида)



Нодавлат мулки шаклидаги корхоналар 93,9 фоизни ташкил қилган бўлса, 9,7 фоизи хусусий корхоналар, 0,8 фоизи чет эл сармояси иштирокидаги корхоналар, 6,3 фоизи оилавий корхоналар ва 83,2 фоизи бошқа корхоналар улушига тўғри келди.

**Рўйхатга олинган нодавлат мулкидаги хўжалик юритувчи субъектлар**  
(умумий сонига нисбатан фоиз ҳисобида)



2019 йил январь-июнда жами 5717 та янги корхона ва ташкилотлар рўйхатга олинган. Уларнинг асосий қисми Самарқанд шаҳрида (27,1 фоизи), Иштихон (9,3 фоизи), Самарқанд (8,7 фоизи), Пастдарғом (7,4 фоизи), Ургут (6,9 фоизи), Пайарик (5,1 фоизи), Оқдарё (4,8 фоизи), Каттақўрғон (4,7 фоизи), Жомбой (4,5 фоизи), Тайлок (3,9 фоизи) ва Булунгур (3,5 фоизи) туманларига тўғри келди.

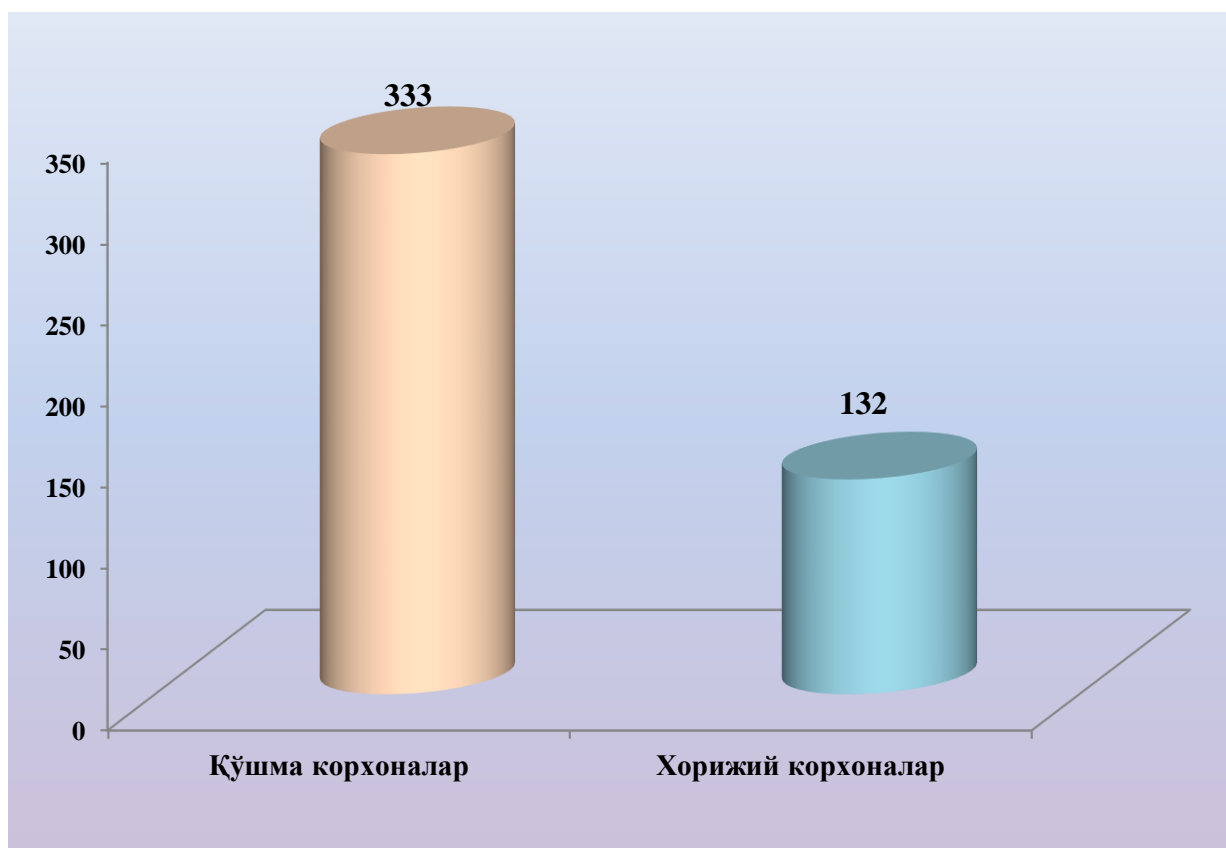
Иқтисодий фаолият турлари бўйича янги рўйхатга олинган корхона ва ташкилотларнинг 29,4 фоизи савдо, 21,5 фоизи саноат, 18,3 фоизи қишлоқ, ўрмон ва балиқ хўжалиги, 9,1 фоизи яшаш ва овқатланиш бўйича хизматлар, 7,8 қурилиш ҳамда 8,8 фоизи бошқа соҳаларга тўғри келади.

Ҳисобот даврида 1484 та корхона ва ташкилотлар фаолияти тугатилган бўлиб, улардан 115 таси (жами фаолияти тугатилганларнинг 7,7 фоизи) ихтиёрий тугатилиш тартибини қўллаш орқали тугатилган.

### **Хорижий капитал иштирокидаги корхоналар сони**

2019 йил 1 июль ҳолатига вилоятда жами 465 та хорижий капитал иштирокидаги фаолият кўрсатаётган корхоналар мавжуд бўлиб, улардан 333 таси қўшма корхоналар, 132 таси эса хорижий корхоналар ҳисобланади.

### **Фаолият кўрсатаётган хорижий капитал иштирокидаги корхоналар таркибида қўшма корхоналар ва хорижий корхоналарнинг сони, бирликда**

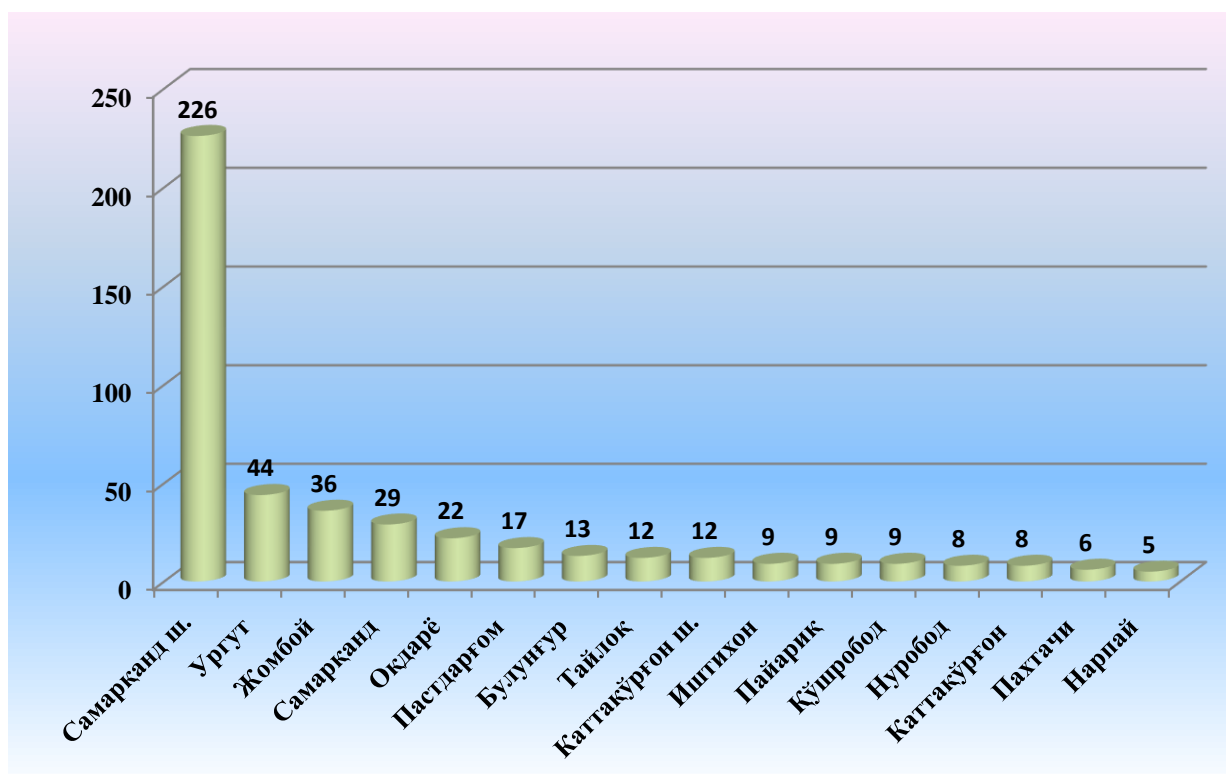


**Фаолият кўрсатаётган хорижий  
капитал иштирокидаги корхоналарнинг ҳудудлар кесимидаги сони ва улуши**

Хорижий капитал иштирокидаги корхоналарнинг асосий қисми Самарқанд шаҳрида (226 та ёки 48,6 фоизи), Каттақўрғон шаҳрида (12 та 2,6 фоизи), Ургут (44 та 9,5 фоизи), Жомбой (36 та 7,7 фоизи), Самарқанд (29 та 6,2 фоизи), Оқдарё (22 та 4,7 фоизи), Пастдарғом (17 та 3,7 фоизи), Тайлоқ (12 та 2,6 фоизи), Булунғур (13 та 2,8 фоизи), Нуробод ва Каттақўрғон туманлари (8 тадан 1,7 фоизи) ҳиссаларига тўғри келади. Энг кам хорижий капитал иштирокида ташкил этилган корхоналар Нарпай (5 та 1,1 фоизи) ва Пахтачи туманларида (6 тадан 1,3 фоизи) ҳиссаларига тўғри келади. Бу эса мазкур ҳудудларда хорижий ҳамкорлар билан ишлашни, инвестициялар жалб этиш борасида амалга оширилиши лозим бўлган ишларни янада ривожлантиришни талаб этади.

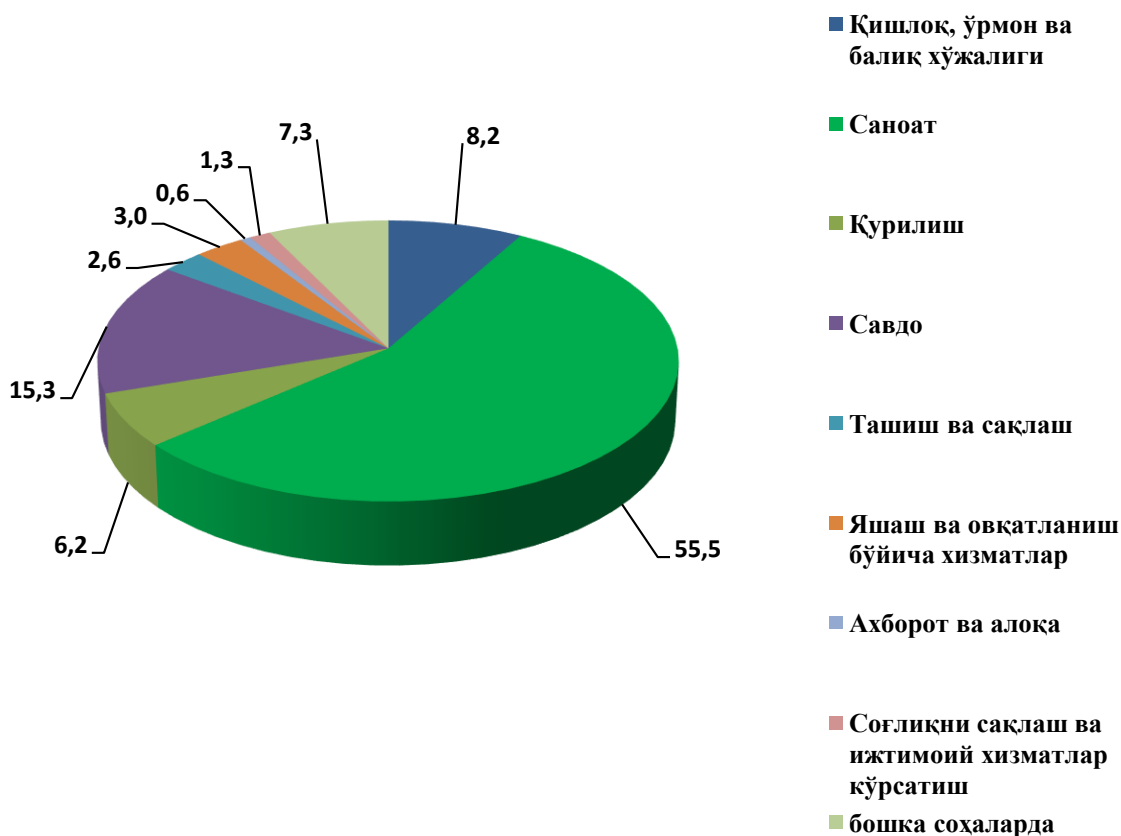
	<i>сони</i>	<i>улуши, %</i>
<b>Самарқанд вилояти</b>	<b>465</b>	<b>100.0</b>
Самарқанд ш.	226	48,6
Каттақўрғон ш.	12	2,6
<i>туманлар:</i>		
Оқдарё	22	4,7
Булунғур	13	2,8
Жомбой	36	7,7
Иштихон	9	1,9
Каттақўрғон	8	1,7
Қўшработ	9	1,9
Нарпай	5	1,1
Пайарик	9	1,9
Пастдарғом	17	3,7
Пахтачи	6	1,3
Самарқанд	29	6,2
Нуробод	8	1,7
Ургут	44	9,5
Тайлоқ	12	2,6

**Фаолият кўрсатаётган хорижий капитал иштирокидаги корхоналарнинг ҳудудлар кесимидаги сони, бирликда**



Соҳалар кесимида ушбу маълумотлар 2019 йилнинг 1 июль ҳолатига қаралганда энг кўп саноатда 258 та (55,5 фоиз), савдода 71 та (15,3 фоиз), қишлоқ, ўрмон ва балиқ хўжалигида 38 та (8,2 фоиз), бошқа турларида эса 34 та (7,3 фоиз)ни ташкил қилган. Энг камлари эса ахборот ва алоқада 3 та (0,6 фоиз), соғлиқни сақлаш ва ижтимоий хизматлар кўрсатишда 6 та (1,3 фоиз), ташиш ва сақлашда 12 та (2,6 фоиз), яшаш ва овқатланиш бўйича хизматларда 14 та (3,0 фоиз) ҳамда қурилишда 29 тани (6,2 фоиз) ташкил қилган.

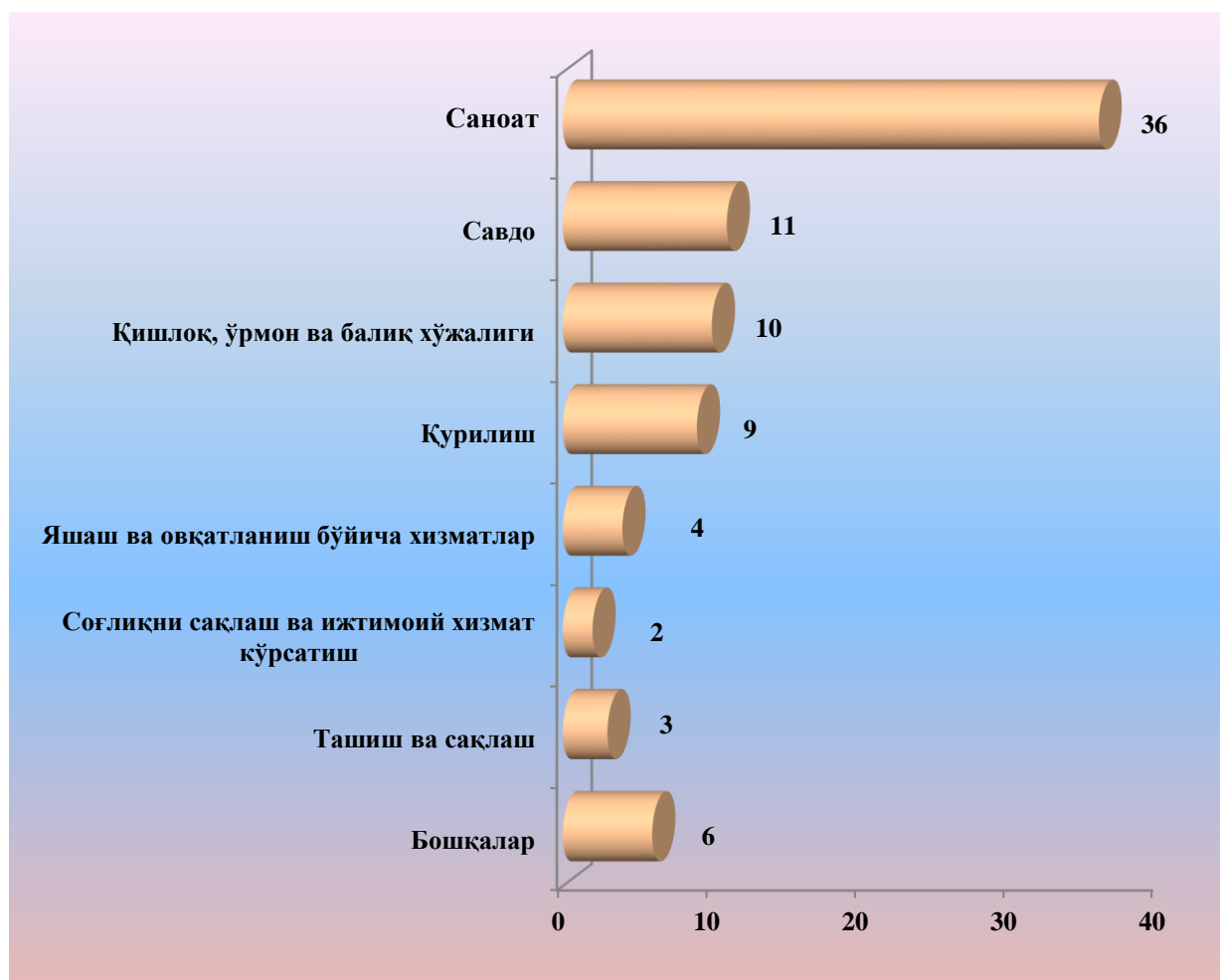
**Фаолият кўрсатаётган хорижий капитал иштирокидаги корхоналарнинг  
иқтисодий фаолият турлари бўйича улуши, фоизда**



2019 йил январь-июнь ойлари якуни бўйича вилоятда жами 81 та хорижий капитал иштирокидаги корхоналар ташкил этилган бўлиб, уларнинг асосий қисми Самарқанд шаҳрида (34 та), Қўшробод туманида (7 та), Самарқанд туманида (6 та), Каттақўрғон шаҳрида ва Оқдарё туманида (5 тадан), Булунғур, Каттақўрғон туманида (4 тадан), Пайарик, Пастдарғом ва Жомбой (3 тадан), Ургут ва Иштихон туманларида (2 тадан) Нарпай, Пахтачи ва Нуробод туманларида (1 тадан) ташкил этилган.

Янги ташкил этилган хорижий капитал иштирокидаги корхоналарни иқтисодий фаолият турлари бўйича кўрадиган бўлсак, асосан саноатда 36 та, савдода 11 та, қишлоқ, ўрмон ва балиқ хўжалигида 10 та, қурилишда 9 та, яшаш ва овқатланиш бўйича хизматларда 4 та ҳамда бошқа фаолият турларида 6 та хорижий капитал иштирокидаги корхоналар янги ташкил этилган.

## Янги ташкил этилган хорижий капитал иштирокидаги корхоналарнинг иқтисодий фаолият турлари бўйича сони, бирликда



### Кичик корхона ва микрофирмалар сони

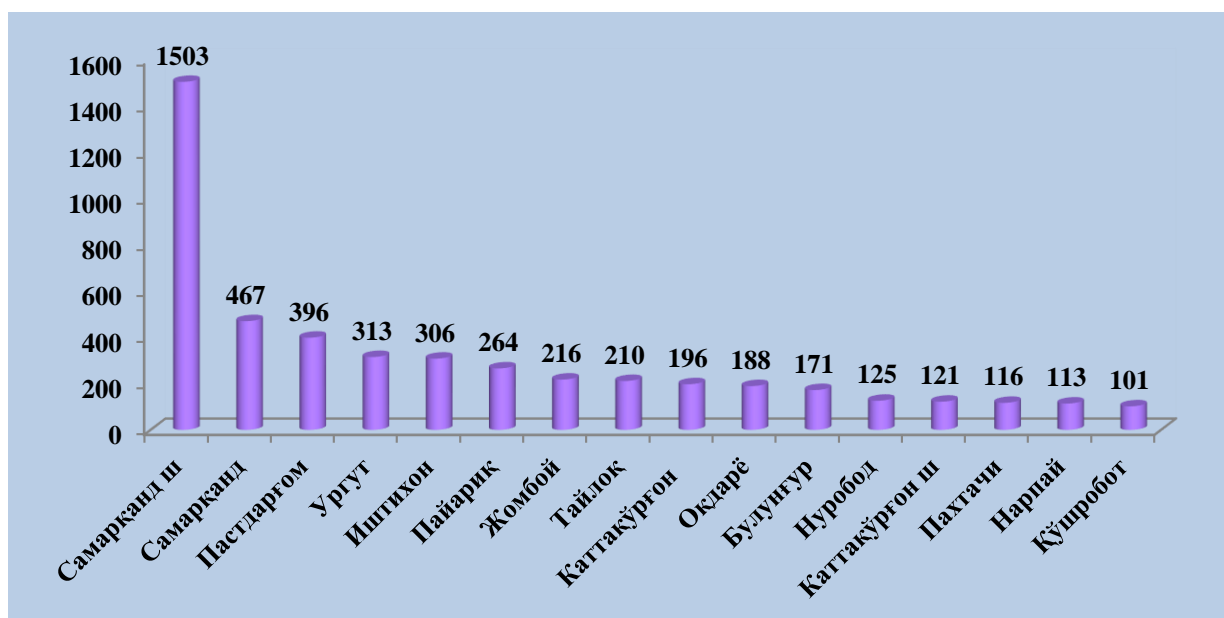
2019 йил 1 июль ҳолатига вилоятда фаолият кўрсатаётган кичик тадбиркорлик субъектларининг сони 23802 тани ташкил қилган. Бу кўрсаткич 2018 йил 1 июль ҳолатига қараганда 34,9 фоизга ошган. Фаолият кўрсатаётган кичик тадбиркорлик субъектларининг асосий қисми, яъни 7879 таси (33,1 фоизи) Самарқанд шаҳрига, 2122 таси (8,9 фоизи) Ургут, 1886 та (7,9 %) Пастдарғом ҳамда 1813 таси (7,6 %) Самарқанд туманлари ҳиссасига тўғри келади.

2019 йил январь-июнь ойлари давомида 4806 та кичик тадбиркорлик субъектлари янги ташкил этилган. Бу эса 2018 йилга қараганда 2,2 баробарга ошган.

Энг кўп янги ташкил этилган тадбиркорлик субъектлари Самарқанд шаҳрида (1503 та), Самарқанд (467 та), Пастдарғом (396 та), Ургут (313 та), Иштихон (306 та) ва Пайариқ туманларида (264 та) ташкил этилган. Энг кам янги ташкил этилган тадбиркорлик субъектлари эса Нарпай (113 та) ҳамда Қўшработ (101 та) туманларига тўғри келган.



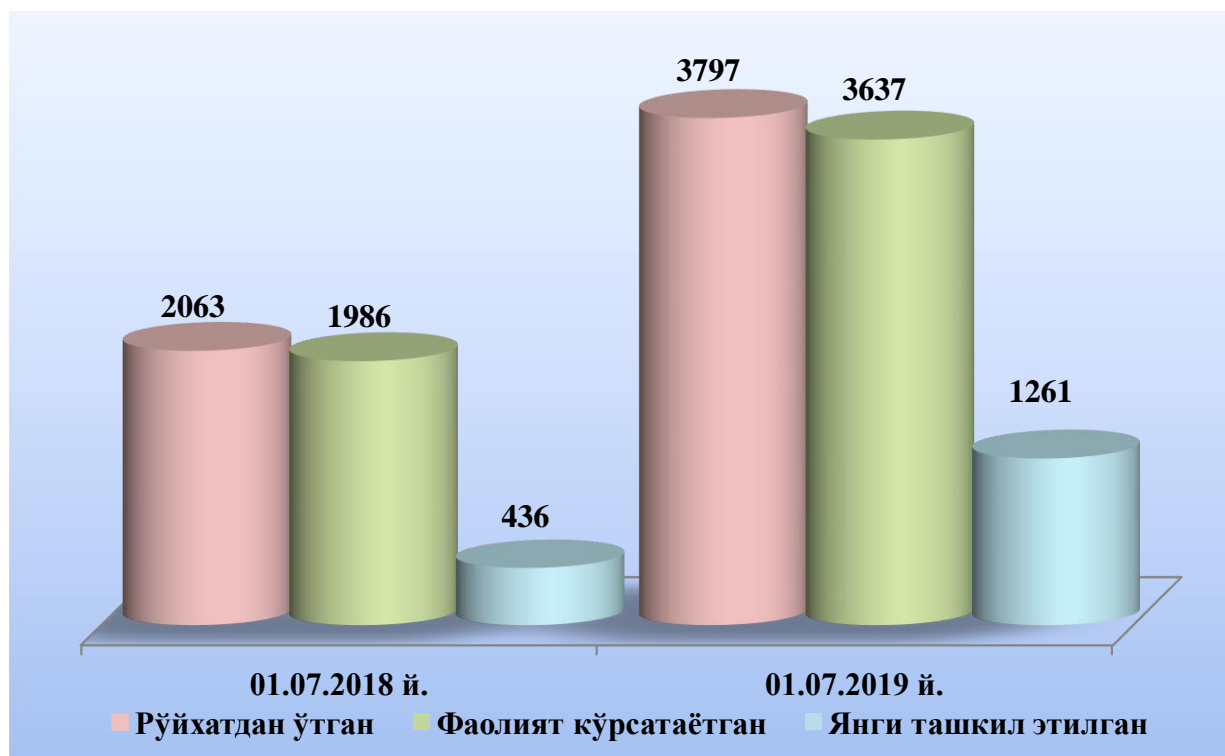
### Янги ташкил этилган кичик тадбиркорлик субъектлари, бирликда



### Оилавий корхоналар сони

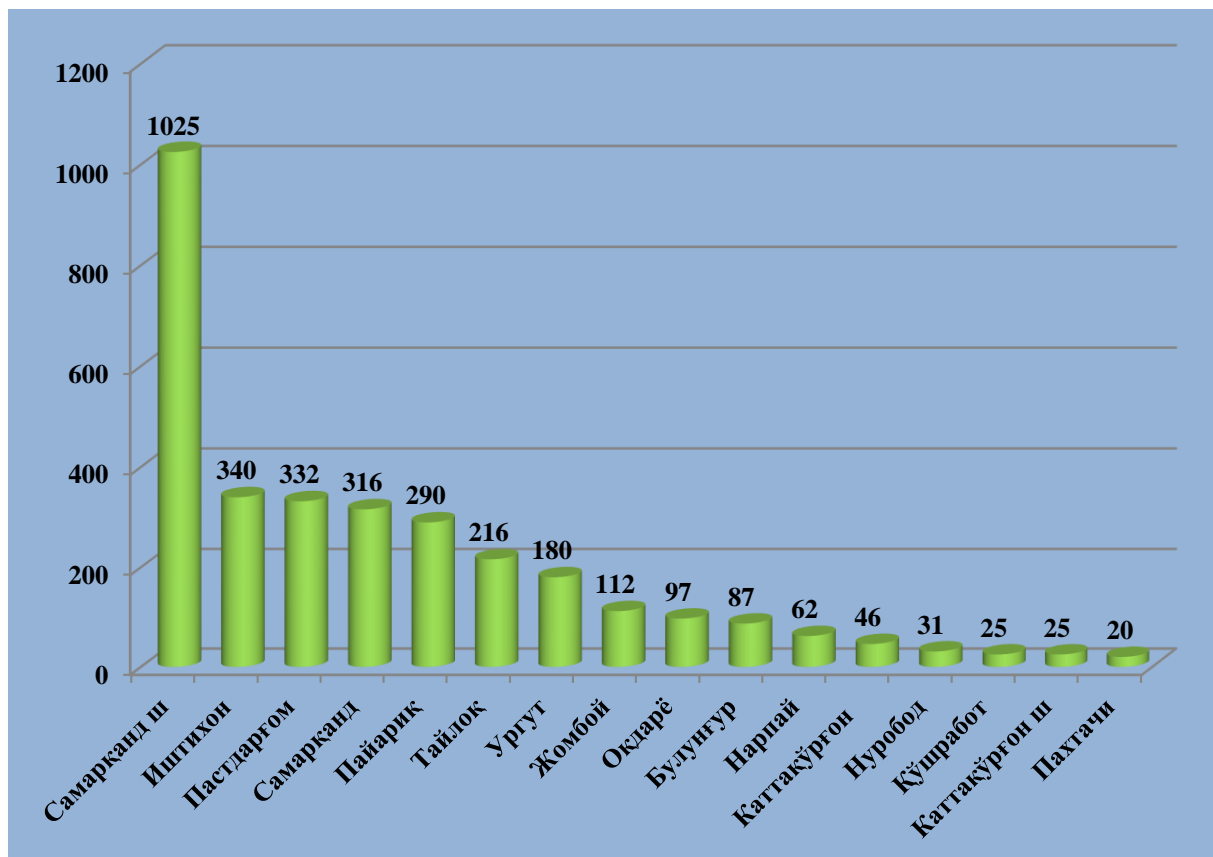
Юридик шахс сифатида давлат рўйхатидан ўтган оилавий корхоналар сони 2019 йилнинг 1 июль ҳолатига 3797 тани ташкил этиб, улардан 3637 таси ёки 95,8 фоизи фаолият кўрсатмоқда. Бу кўрсаткич ўтган йилнинг шу даврига нисбатан олганда давлат рўйхатидан ўтганларнинг ҳамда фаолият кўрсатаётганларнинг умумий сони ўртача 83,1 фоизга ўсган.

### Оилавий корхоналар сонининг ўсиш динамикаси, бирликда



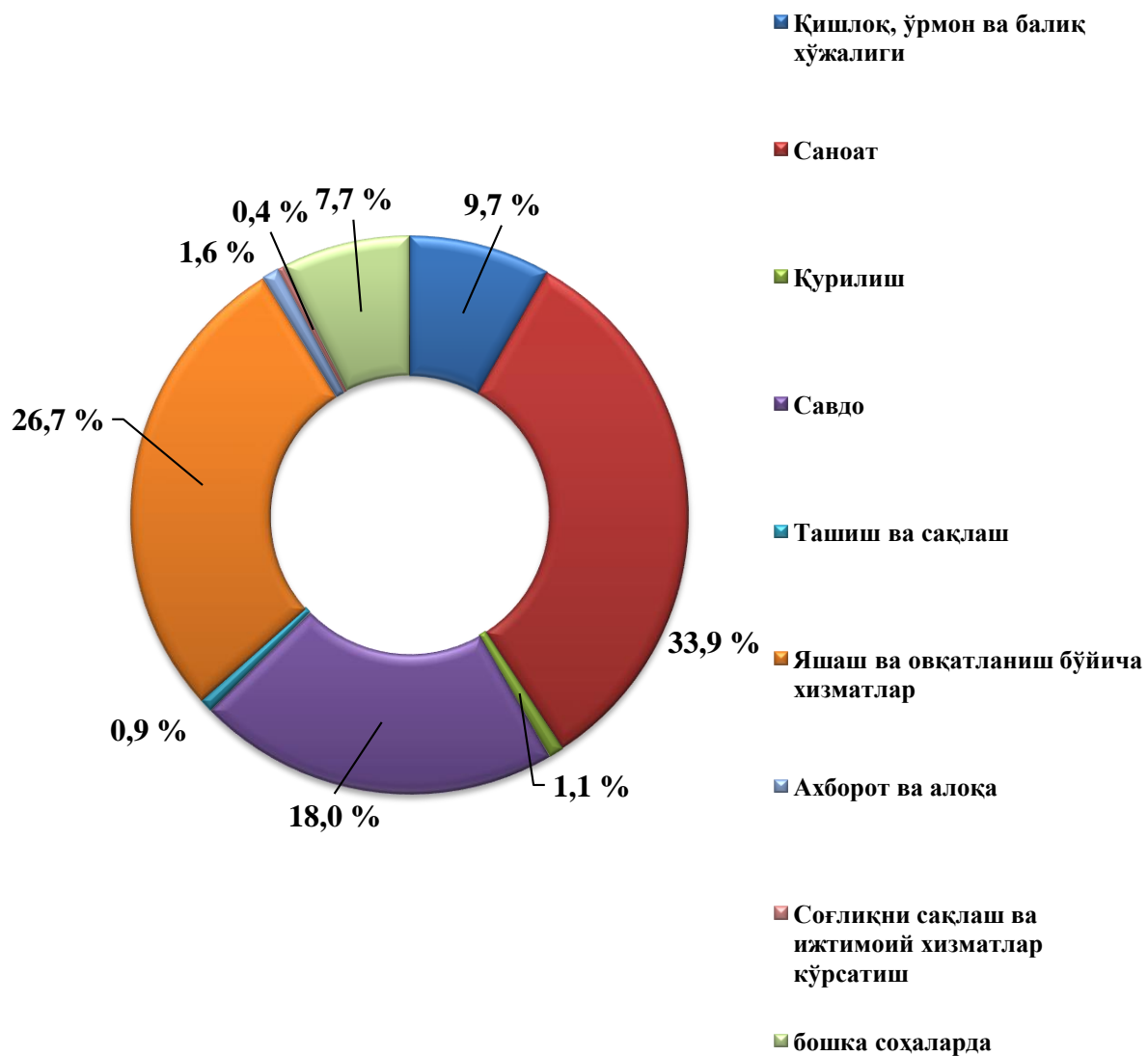
Фаолият кўрсатаётган оилавий корхоналарнинг асосий қисми, яъни 1117 таси Самарқанд шаҳрига, 398 таси Пастдарғом, 393 таси Самарқанд ҳамда 353 таси Иштихон туманлари ҳиссасига тўғри келади.

### Фаолият кўрсатаётган оилавий корхоналар сони, бирликда



Фаолият кўрсатаётган оилавий корхоналарнинг иқтисодий фаолият турлари бўйича қаралганда оилавий корхоналарнинг 32,6 фоизи ёки 1185 таси саноатда, 27,7 фоизи ёки 1009 таси яшаш ва овқатланиш бўйича хизматларда, 21,0 фоизи ёки 763 таси савдода, 8,2 фоизи ёки 298 таси қишлоқ, ўрмон ва балиқ хўжалигида, 1,0 фоизи ёки 37 таси ахборот ва алоқада, 0,9 фоизи ёки 32 таси қурилишда, 0,8 фоизи ёки 29 таси ташиш ва сақлашда, 0,4 фоизи ёки 13 таси соғлиқни сақлаш ва ижтимоий хизматлар кўрсатишда ҳамда 7,5 фоизи ёки 271 таси бошқа фаолият турлари ҳиссасига тўғри келмоқда.

**Фаолият кўрсатаётган оилавий корхоналарнинг иқтисодий фаолият турлари бўйича улуши, фоизда**



**Самарқан вилояти бўйича Корхоналар ва ташкилотларнинг  
(деҳқон ва фермер хўжаликларсиз) ҳудудлар бўйича тақсимланиши**  
(бирликда)

	<i>Рўйхатга олинган</i>			
	01.07.2018й.	<i>шундан:</i>	01.07.2019й.	<i>шундан:</i>
		<i>кичик корхона ва микрофирмалар</i>		<i>кичик корхона ва микрофирмалар</i>
<b>Самарқанд вилояти</b>	<b>24199</b>	<b>18856</b>	<b>30917</b>	<b>25101</b>
Самарқанд ш.	7678	6393	9610	8215
Каттакўрғон ш.	852	685	1042	869
<i>туманлар:</i>				
Оқдарё	924	711	1248	1005
Булунғур	902	656	1149	878
Жомбой	794	584	1105	857
Иштихон	1203	908	1631	1313
Каттакўрғон	1117	796	1394	1057
Қўшработ	552	341	678	452
Нарпай	879	612	1047	755
Пайариқ	1306	988	1724	1378
Пастдарғом	1916	1472	2517	2036
Пахтачи	619	388	787	540
Самарқанд	1676	1399	2246	1951
Нуробод	670	475	862	643
Ургут	2157	1730	2625	2153
Тайлоқ	954	718	1252	999

	Фаолият кўрсатаётган			
	01.07.2018й.	шундан:	01.07.2019й	шундан:
		кичик корхона ва микрофир- малар		кичик корхона ва микрофир-малар
<b>Самарқанд вилояти</b>	<b>22814</b>	<b>17649</b>	<b>29415</b>	<b>23802</b>
Самарқанд ш.	7246	6039	9194	7879
Каттакўрғон ш.	832	667	951	781
<i>туманлар:</i>				
Оқдарё	879	671	1146	913
Булунғур	853	616	1102	840
Жомбой	755	555	1068	832
Иштихон	1110	825	1556	1249
Каттакўрғон	1032	719	1339	1010
Қўшработ	535	326	655	431
Нарпай	853	592	1008	723
Пайариқ	1216	905	1607	1270
Пастдарғом	1741	1302	2356	1886
Пахтачи	570	351	739	506
Самарқанд	1568	1304	2094	1813
Нуробод	602	411	801	586
Ургут	2105	1684	2587	2122
Тайлоқ	917	682	1212	961

	Фаолият кўрсатмаётган			
	01.07.2018й.	шундан:	01.07.2019й.	шундан:
		кичик корхона ва микрофирмалар		кичик корхона ва микрофирмалар
<b>Самарқанд вилояти</b>	<b>1385</b>	<b>1207</b>	<b>1502</b>	<b>1299</b>
Самарқанд ш.	432	354	416	336
Каттақўрғон ш.	20	18	91	88
<i>туманлар:</i>				
Оқдарё	45	40	102	92
Булунғур	49	40	47	38
Жомбой	39	29	37	25
Иштихон	93	83	75	64
Каттақўрғон	85	77	55	47
Қўшрабат	17	15	23	21
Нарпай	26	20	39	32
Пайарик	90	83	117	108
Пастдарғом	175	170	161	150
Пахтачи	49	37	48	34
Самарқанд	108	95	152	138
Нуробод	68	64	61	57
Ургут	52	46	38	31
Тайлоқ	37	36	40	38

	Янги ташкил этилган			
	2018 йил январь-июнь ойларида	шундан:	2019 йил январь-июнь ойларида	шундан:
		кичик корхона ва микрофир- малар		кичик корхона ва микрофир- малар
<b>Самарқанд вилояти</b>	<b>2403</b>	<b>2181</b>	<b>5039</b>	<b>4806</b>
Самарқанд ш.	724	684	1550	1503
Каттақўрғон ш.	126	118	125	121
<i>туманлар:</i>				
Оқдарё	97	84	209	188
Булунғур	82	69	185	171
Жомбой	105	96	234	216
Иштихон	124	97	318	306
Каттақўрғон	122	110	201	196
Қўшработ	64	56	111	101
Нарпай	53	48	121	113
Пайариқ	140	122	279	264
Пастдарғом	168	146	410	396
Пахтачи	41	35	121	116
Самарқанд	211	204	481	467
Нуробод	75	65	142	125
Ургут	174	157	333	313
Тайлоқ	97	90	219	210

	Фаолияти тугатилган			
	2018 йил январь-июнь ойларида	шундан:	2019 йил январь- июнь ойларида	шундан:
		кичик корхона ва микрофир- малар		кичик корхона ва микрофир- малар
<b>Самарқанд вилояти</b>	<b>733</b>	<b>638</b>	<b>418</b>	<b>359</b>
Самарқанд ш.	214	204	160	150
Каттакўрғон ш.	13	10	23	22
<i>туманлар:</i>				
Оқдарё	26	17	10	8
Булунғур	31	31	26	11
Жомбой	29	29	11	9
Иштихон	22	20	38	34
Каттакўрғон	58	47	1	х
Қўшработ	50	49	19	17
Нарпай	39	24	19	18
Пайариқ	33	33	11	10
Пастдарғом	49	34	33	22
Пахтачи	6	6	4	3
Самарқанд	42	29	28	24
Нуробод	65	58	6	5
Ургут	31	31	17	15
Тайлоқ	25	16	12	11



## VIII. ТАШҚИ ИҚТИСОДИЙ АЛОҚАЛАР

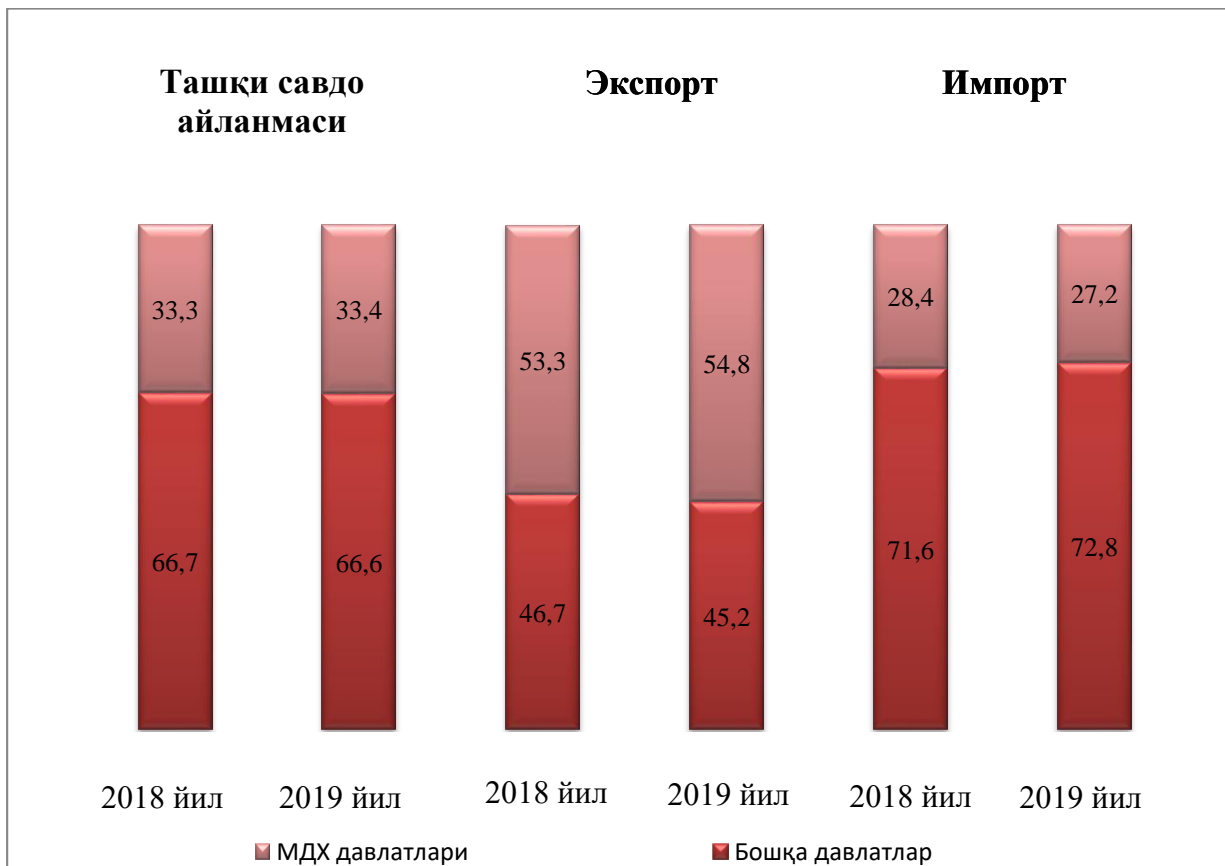
2019 йилнинг январь-июнида ташқи савдо айланмаси 815,3 млн. АҚШ долларини, жумладан 182,5 млн. АҚШ долларини-экспорт операциялари, 632,8 млн. АҚШ долларини-импорт операциялари ташкил этди.

### 2019 йилнинг январь-июнида МДХ ва бошқа давлатлар кесимида вилоятнинг ташқи савдо айланмаси (млн.АҚШ доллари)

	<i>январь-июнь</i>		<i>2018 йил январь-июнга нисбатан фоиз ҳисобида</i>
	<i>2018 йил</i>	<i>2019 йил</i>	
<b>Ташқи савдо айланмаси</b>	<b>638,8</b>	<b>815,3</b>	<b>127,6</b>
<i>шу жумладан:</i>			
МДХ давлатлари	212,7	272,3	128,0
бошқа давлатлар	426,1	543,0	127,4
<b>Экспорт</b>	<b>126,1</b>	<b>182,5</b>	<b>144,7</b>
<i>шу жумладан:</i>			
МДХ давлатлари	67,2	100,1	149,0
бошқа давлатлар	58,9	82,4	139,8
<b>Импорт</b>	<b>512,8</b>	<b>632,8</b>	<b>123,4</b>
<i>шу жумладан:</i>			
МДХ давлатлари	145,5	172,2	118,3
бошқа давлатлар	367,2	460,6	125,4

**2019 йил январь-июнда вилоят ташқи савдо айланмасида МДХ  
ва бошқа давлатларнинг улуши**

*(фоиз ҳисобида)*




**2019 йилнинг январь-июнида вилоят экспорт-импорти таркиби**

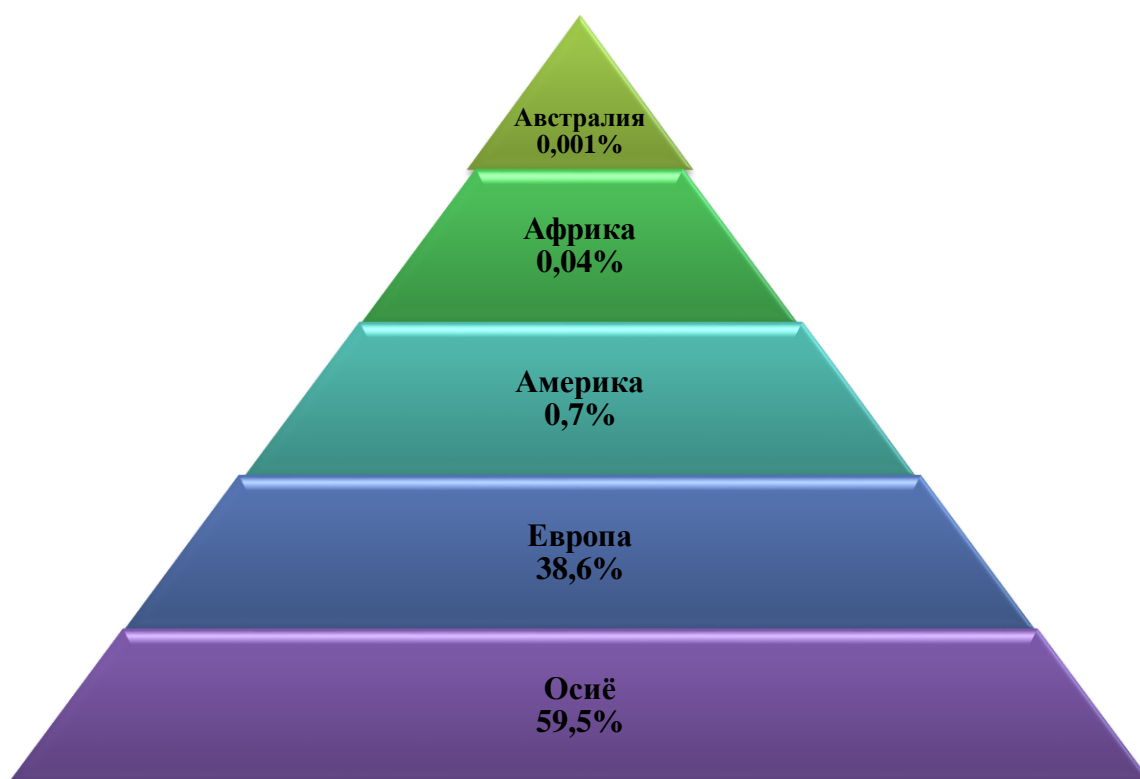
	Экспорт ва импортнинг умумий ҳажмидаги улуши, фоиз ҳисобида		Ҳажмидаги ўзгариш, фоиз ҳисобида
	2018 йил январь-июнь	2019 йил январь-июнь	2018 йил январь-июнга нисбатан фоиз ҳисобида
<b>Экспорт таркиби</b>	<b>100,0</b>	<b>100,0</b>	<b>144,7</b>
пахта толаси	0,0	3,0	0,0
озиқ-овқат маҳсулотлари	47,1	53,5	164,5
кимё маҳсулотлари ва ундан тайёрланган буюмлар	2,2	2,0	132,7

	<i>Экспорт ва импортнинг умумий ҳажмидаги улуши, фоиз ҳисобида</i>		<i>Ҳажмидаги ўзгариш, фоиз ҳисобида</i>
	<i>2018 йил январь-июнь</i>	<i>2019 йил январь-июнь</i>	<i>2018 йил январь-июнга нисбатан фоиз ҳисобида</i>
қора ва рангли металллар	5,3	2,7	74,0
машина ва ускуналар	7,6	8,5	161,5
энергия манбалари ва нефт маҳсулотлари	0,0	2,0	0,0
хизматлар	11,3	8,8	113,2
бошқалар	26,5	19,5	106,4
<b>Импорт таркиби</b>	<b>100,0</b>	<b>100,0</b>	<b>123,4</b>
озик-овқат маҳсулотлари	16,3	12,3	92,7
кимё маҳсулотлари ва ундан тайёрланган буюмлар	21,7	20,7	117,8
энергия манбалари ва нефт маҳсулотлари	0,3	0,5	198,9
қора ва рангли металллар	8,7	11,0	156,5
машина ва ускуналар	41,7	43,8	129,7
хизматлар	0,3	0,4	170,7
бошқалар	11,0	11,3	126,8

**Ташқи савдо айланмасининг қитъалар бўйича таркиби**  
(умумий ҳажмга нисбатан фоиз ҳисобида)  
**2018 йил январь-июнь**



**2019 йил январь-июнь**

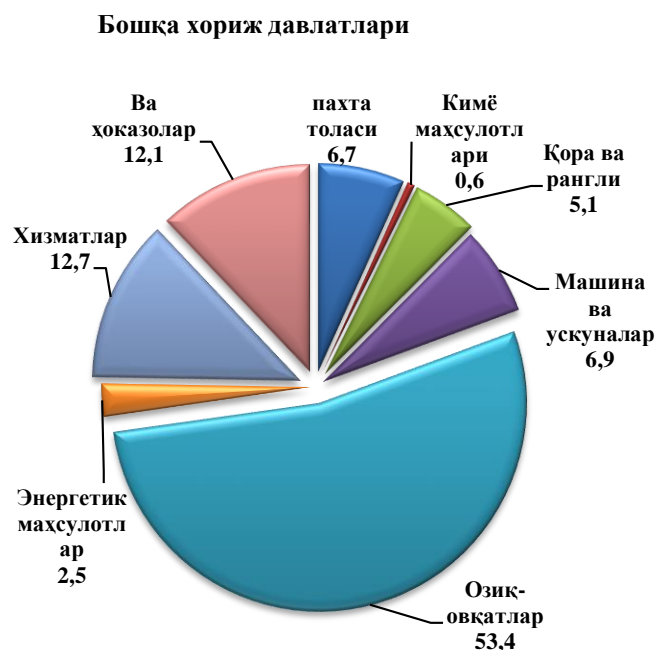
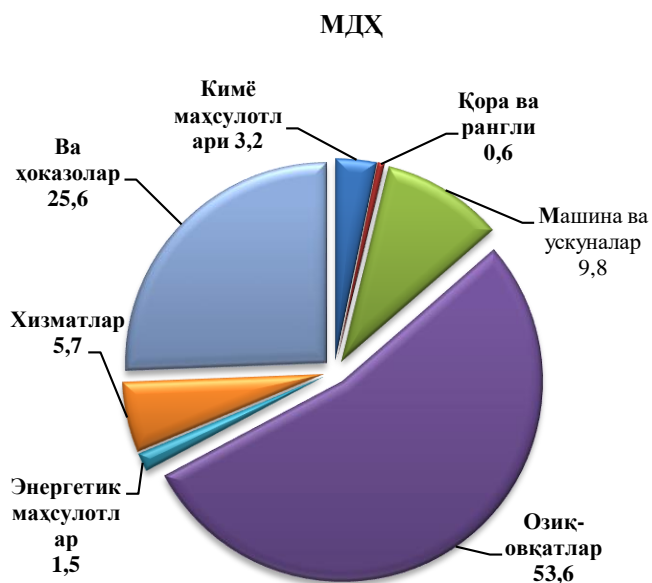


**2019 йилнинг январь-июнида вилоят ташқи савдо айланмасида  
катта улушга эга бўлган давлатлар билан товар айланмаси**

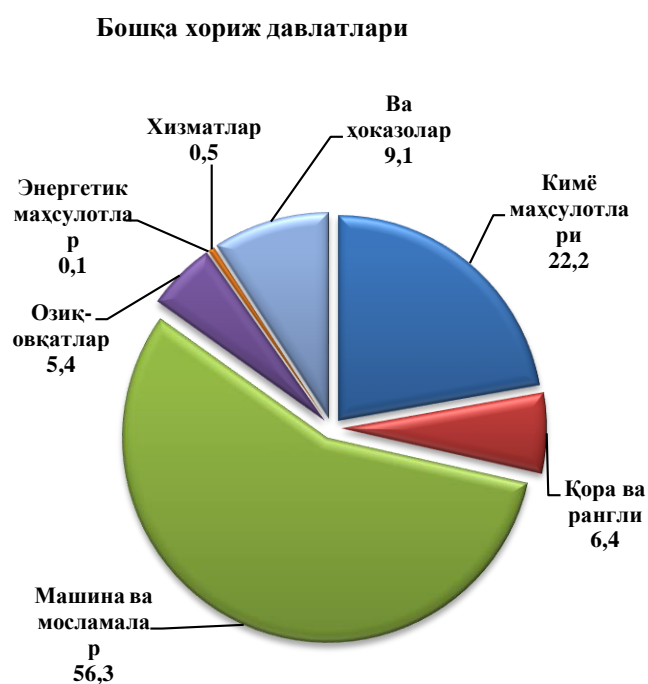
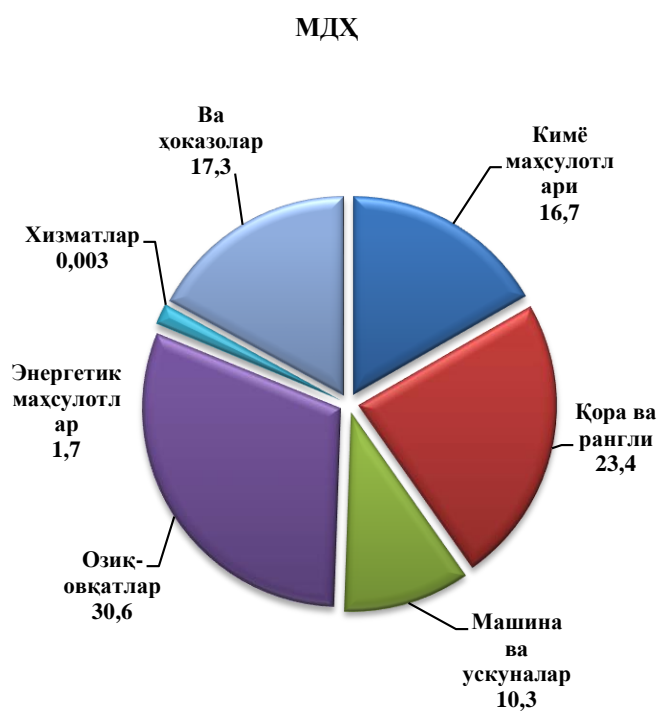
	<i>Вилоят товар айланмасида улуши, фоиз ҳисобида</i>	<i>2018 йил январь-июнга нисбатан фоиз ҳисобида</i>
Хитой	18,8	154,5
Россия	15,7	125,9
Қозоғистон	11,5	122,3
Туркия	11,2	125,1
Германия	6,0	120,0
Латвия	3,2	163,8
Япония	4,4	139,0
Жанубий Корея	2,7	2,1 м.
Эрон	2,5	2,7 м.
Ҳиндистон	1,4	112,3
Украина	2,0	136,7
Белгия	0,9	83,4
Литва	1,3	152,5
Голландия	1,0	73,9
Беларуссия Республикаси	1,1	148,5
Австрия	1,0	78,9
Польша	1,1	2,1 м.
Тожикистон	0,9	178,7
Афғонистон	1,2	120,5

**2019 йил январь-июнда МДХ ва бошқа хориж давлатлари билан амалга оширилган ташқи савдо таркиби**

**Экспорт**



**Импорт**



**Худудларнинг ташқи савдо айланмаси**  
(2019 йилнинг январь–июнида)

(млн. АҚШ доллари)

	Ташқи савдо айланмаси	Экспорт	Импорт	Сальдо
<b>Самарқанд вилояти</b>	<b>815,3</b>	<b>182,5</b>	<b>632,8</b>	<b>-450,3</b>
Самарқанд ш.	284,6	52,3	232,3	-179,9
Каттақўрғон ш.	5,4	2,1	3,3	-1,3
туманлар:				
Оқдарё	25,6	5,3	20,3	-15,0
Булунғур	27,2	14,8	12,4	2,5
Жомбой	87,5	14,3	73,2	-58,9
Иштихон	14,2	1,2	13,0	-11,8
Каттақўрғон	42,0	11,7	30,2	-18,5
Қўшработ	0,9	0,4	0,5	-0,2
Нарпай	12,7	2,4	10,3	-7,9
Пайарик	11,7	4,7	7,0	-2,3
Пастдарғом	41,9	11,8	30,1	-18,3
Пахтачи	5,1	0,3	4,8	-4,5
Самарқанд	92,8	16,7	76,1	-59,3
Нуробод	19,8	0,7	19,1	-18,5
Ургут	75,9	23,8	52,1	-28,3
Тайлоқ	52,5	6,7	45,8	-39,1
Жисмоний шахслар	0,2	0,2	0,0	0,2
Аниқланмаган	15,3	13,0	2,3	10,8

## ТРАНСПОРТ

**Юк ташиш.** 2019 йил январь-июнда барча транспорт турлари томонидан 23,0 млн. тонна юк ташилган бўлиб, бу ўтган йилнинг шу даврига нисбатан 103,5 фоизга кўпайди.

**Юк айланмаси.** Барча транспорт турлари томонидан 546,0 млн.тн-км.ни ташкил қилди ва 107,2 фоизга кўпайди.

### Юк ташиш ва юк айланмаси транспорт турлари бўйича

	2019 йил январь-июнь	2018 йил январь-июнга нисбатан фоиз ҳисобида
Ташилган юк, млн. тн	23,0	103,5
<i>шу жумладан:</i>		
автомобил транспортида	23,0	103,5
Юк айланмаси, млн. тн-км		
<i>шу жумладан:</i>	546,0	107,2
автомобил транспортида	546,0	107,2

Якка тартибдаги тадбиркорларнинг автомобил транспорти юк айланмаси 2019 йил январь-июнга нисбатан 103,4 фоизга кўпайди ва 415,9 млн. тн-км.ни ташкил қилди. Юк айланмасининг умумий ҳажмида хусусий юк ташувчиларнинг улуши 96,2 фоизни ташкил қилди (2018 йил январь-июнда 96,6 %).

**Йўловчи ташиш.** 2019 йил январь-июнда барча транспорт турлари томонидан 233,7 млн. киши ташилди. Йўловчи ташиш айланмаси ушбу даврда 103,0 фоизга кўпайиб, 7404,2 млн. йўловчи-км.ни ташкил қилди.



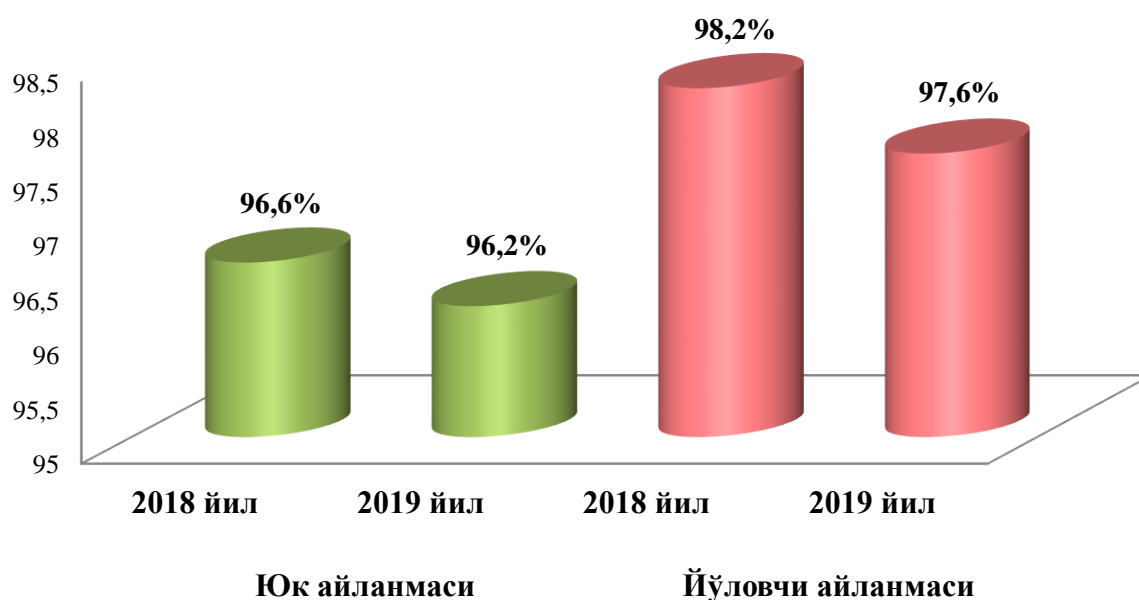
## Транспорт турлари бўйича йўловчи ташиш ва йўловчи айланмаси

	2019 йил январь-июнь	2018 йил январь-июнга нисбатан фоиз ҳисобида
Транспортда ташилган йўловчилар, млн. киши	233,7	102,1
шу жумладан, автомобил транспортида	233,7	102,1
Йўловчи айланмаси, млн. йўловчи-км	7404,2	103,0
шу жумладан, автомобил транспортида	7404,2	103,0

Якка тартибдаги тадбиркорларнинг йўловчи ташувчи автомобил транспортида йўловчи айланмаси 2018 йил январь-июнга нисбатан 102,1 фоизга кўпайди ва 6803,3 млн. йўловчи-км.ни ташкил қилди.

Йўловчи айланмасининг умумий ҳажмида хусусий йўловчи ташувчиларнинг улуши 97,6 фоизни (2018 йил январь-июнда 98,2 %) ташкил қилди.

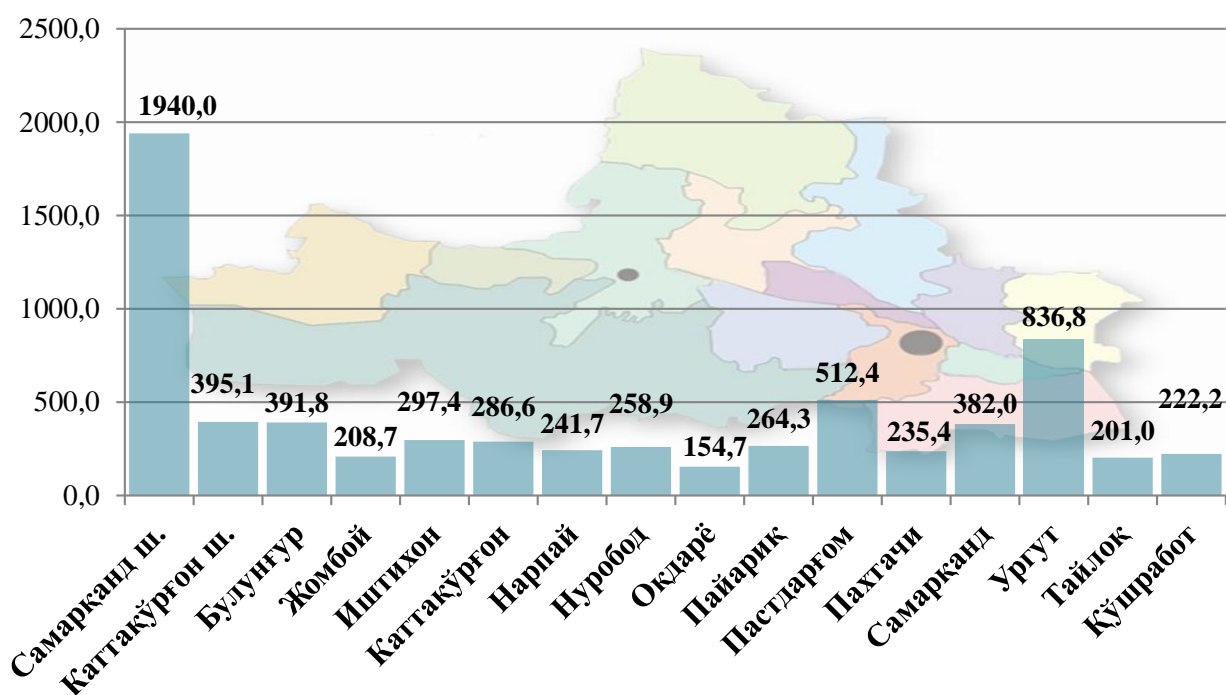
### Юк ва йўловчи айланмасининг умумий ҳажмидаги улуши (2018-2019 йилнинг январь-июнида фоиз ҳисобида)



## IX. ИСТЕЪМОЛ БОЗОРИ

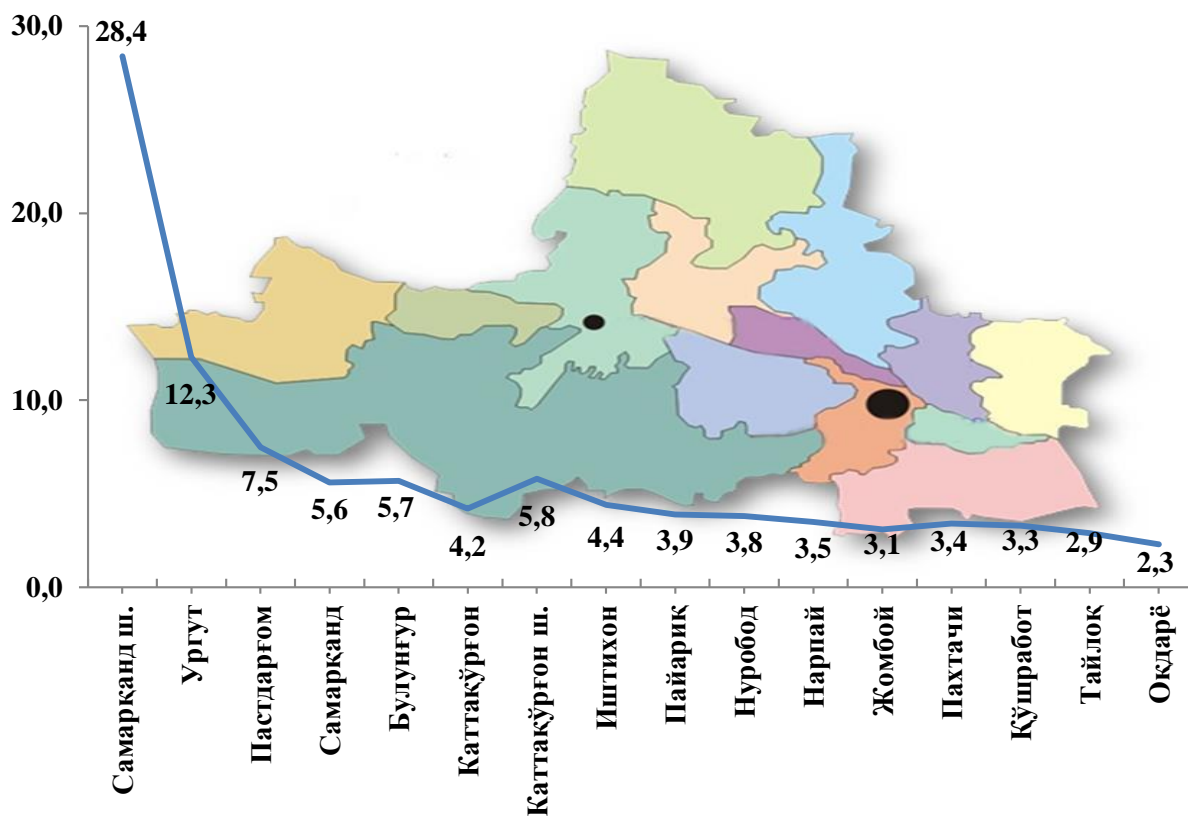
2019 йилнинг январь-июнь ойларида, вилоятнинг чакана савдо товар айланмаси 6829,0 млрд.сўмни ташкил этиб, ўтган йилнинг шу даврига нисбатан 8,3 % га ўсди. Шу жумладан, йирик корхоналарнинг товар айланмаси 875,0 млрд.сўмни (ўсиш суръати 170,6 %), кичик тадбиркорлик субъектларининг товар айланмаси 5954,0 млрд.сўмни (ўсиш суръати 102,8 %) ни ташкил этди.

Худудлар кесимида чакана савдо товар айланмаси ҳажми  
(млрд. сўм)



Чакана савдо товар айланмаси ҳажмида катта улушга эга бўлган Самарқанд шаҳри 28,4%, Ургут тумани 12,3%, Пастдарғом тумани 7,5%, Каттақўрғон шаҳри 5,8%, Булунғур тумани 5,7%, Самарқанд тумани 5,6%, Иштихон тумани 4,4%, Каттақўрғон тумани 4,2% ва Пайариқ тумани 3,9% чакана савдо товар айланмасининг ўсишига ижобий таъсир кўрсатди.

**Чакана савдо товар айланмасида  
туманларнинг улуши, (%)**



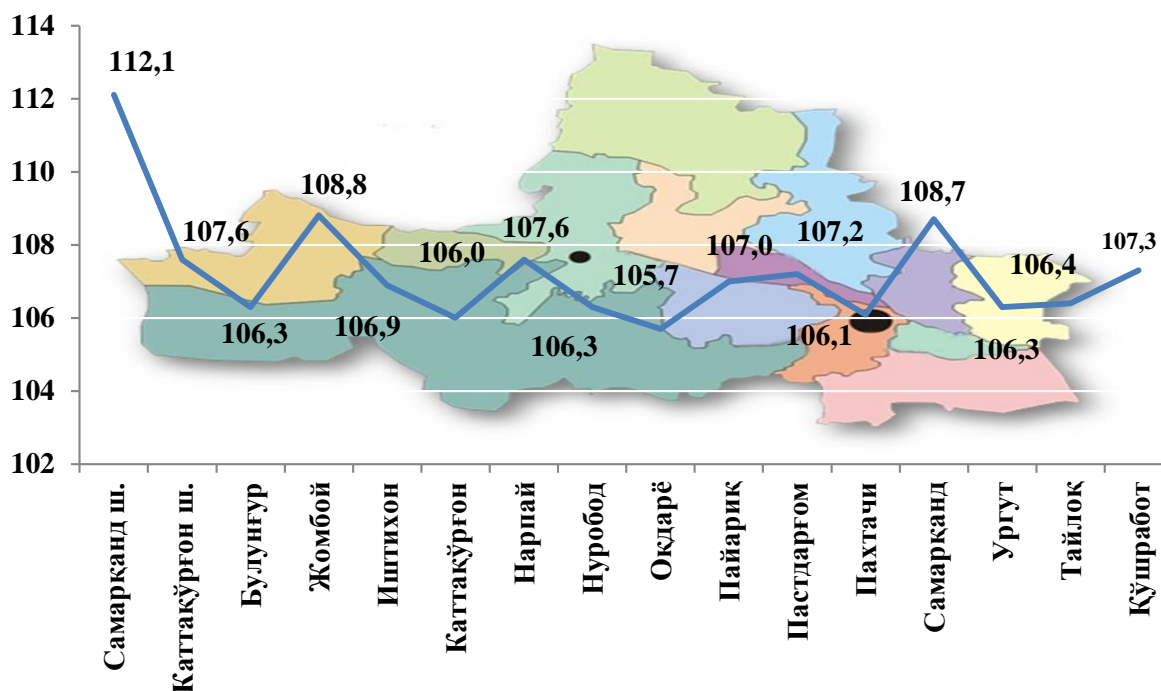
2019 йил январь-июнь ойларида чакана савдо товар айланмаси вилоят бўйича аҳоли жон бошига 1789,6 минг сўмни ташкил қилиб, ўтган йилнинг шу даврига нисбатан 6,1% га кўпайди. Аҳоли жон бошига чакана савдо товар айланмаси 2019 йил январь-июнь ойларида ўтган йилнинг шу даврига нисбатан вилоятнинг айрим ҳудудларида ўсиш кўрсаткичларини ташкил этиб, энг юқори кўрсаткичлар Самарқанд шаҳри (3590,7 минг.сўм), Каттақўрғон шаҳри (4469,5 минг.сўм) ва Булунгур тумани (2134,9 минг.сўм) ҳиссасига тўғри келди.

## Аҳоли жон бошига чакана савдо товар айланмаси

Худудлар номи	минг.сўмда	ўтган йилнинг шу даврига нисбатан (%)да.
<b>Самарқанд вилояти</b>	<b>1789,6</b>	<b>106,1</b>
Самарқанд ш.	3590,7	110,2
Каттақўрғон ш.	4469,5	105,9
<i>туманлар:</i>		
Булунғур	2134,9	104,1
Жомбой	1238,5	106,0
Иштихон	1195,0	104,5
Каттақўрғон	1069,1	103,9
Нарпай	1153,5	105,7
Нуробод	1753,8	104,1
Оқдарё	990,7	103,7
Пайариқ	1077,5	104,6
Пастдарғом	1474,5	105,0
Пахтачи	1659,0	104,0
Самарқанд	1543,9	106,4
Ургут	1683,0	103,6
Тайлоқ	1021,5	104,1
Қўшрабат	1724,1	104,8

2018 йилнинг шу даврига нисбатан вилоятнинг барча худудларида чакана савдо товар айланмасининг ўсиш суръатлари кузатилиб, нисбатан юқори ўсиш суръатлари Самарқанд ва Каттақўрғон шаҳрида ҳамда Жомбой ва Самарқанд туманларида қайд этилди.

### Чакана савдо товар айланмасининг ўсиш суръатлари, (%)

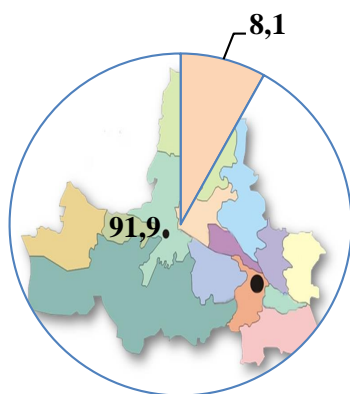


Чакана савдо товар айланмаси таркибида йирик корхоналарнинг товар айланмаси ҳажми ўтган йилнинг мос даврига нисбатан 70,6 % га ўсди ва 875,0 млрд.сўмни ташкил қилди. Бу эса умумий савдо ҳажмининг 12,8 % улушига тўғри келди.

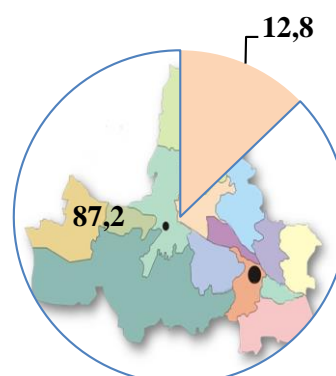
Кичик тадбиркорлик субъектларининг чакана савдо товар айланмаси ҳажми статистик ҳисоб-китобларга кўра, 5954,0 млрд.сўмни ташкил этиб, 2018 йилнинг январь-июнь ойларига нисбатан 2,8 % га ўсди. Вилоят миқёсида ушбу секторнинг жами чакана савдо товар айланмасидаги улуши 87,2 % га тенг келмоқда.

### Чакана савдо товар айланмаси таркиби, (%)

2018 йил январь-июнь



2019 йил январь-июнь



■ Йирик корхоналар  
■ Кичик тадбиркорлик

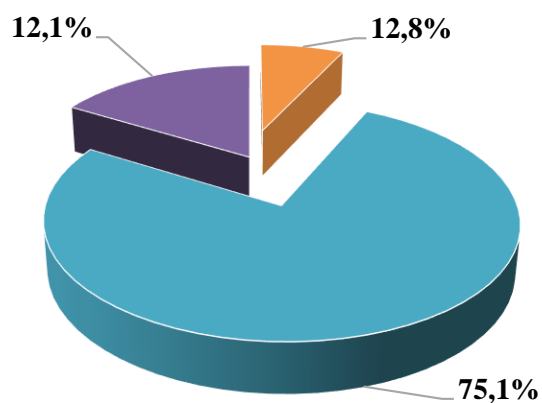
**Хўжалик юритувчи субъектларнинг мулкчилик шакллари бўйича  
чакана товар айланмаси**

	<i>млрд.сўм</i>	<i>2018 йил январь-июнга нисбатан фоиз ҳисобида</i>	<i>Яқунга нисбатан фоиз ҳисобида</i>
<b>Жами</b>	<b>6829,0</b>	<b>108,3</b>	<b>100</b>
<i>шу жумладан:</i>			
<i>мулкчилик шакллари бўйича</i>			
давлат мулки	1,2	57,8	0,02
нодавлат мулки	6827,8	108,3	99,98

**2019 йил январь-июнда чакана савдо айланмаси таркиби**

	<i>млрд.сўм</i>	<i>2018 йил январь-июнга нисбатан фоиз ҳисобида</i>	<i>Яқунга нисбатан фоиз ҳисобида</i>
<b>Чакана товар айланмаси</b>	<b>6829.0</b>	<b>108.3</b>	<b>100</b>
<i>шу жумладан:</i>			
савдо корхоналари	875.0	170.6	12.8
Кичик тадбиркорлик	5126.1	104.8	75.1
Уюшмаган сектор (ташқил этилмаган савдо фаолияти)	827.9	91.9	12.1

**Чакана савдо таркибининг улуши  
(фоиз ҳисобида)**



- Савдо корхоналари
- Кичик тадбиркорлик
- Уюшмаган сектор (ташкил этилмаган савдо фаолияти)

Умумий овқатланиш соҳасининг товар айланмаси 158,6 млрд. сўмни ёки 2018 йил январь-июнга нисбатан 110,3 фоизни ташкил этди.

## Х. ХИЗМАТЛАР

2019 йил январь-июнда бозор хизматлари ишлаб чиқаришнинг иқтисодий фаолият турлари бўйича ҳажми 5442,5 млрд. сўмни, шу жумладан қишлоқ жойларида 1934,8 млрд. сўм ёки умумий кўрсатилган хизматлар ҳажмининг 35,5 фоизи (2018 йил январь-июнга нисбатан ўсиш суръати 110,1 фоиз)ни ташкил қилди.

### Бозор хизматлари ишлаб чиқаришнинг иқтисодий фаолият турлари бўйича тақсимланиши (2019 йил январь-июнь)

	млрд. сўм	2018 йил январь-июнга нисбатан фоиз ҳисобида	яқунга нисбатан фоиз ҳисобида	шу жумладан: қишлоқ жойларида млрд. сўм
<b>Жами хизматлар</b>	<b>5442,5</b>	<b>110,1</b>	<b>100,0</b>	<b>1934,6</b>
<i>шу жумладан:</i> хизмат турлари бўйича				
Алоқа ва ахборотлаштириш хизматлари	283,0	108,6	5,2	2,7
Молия хизматлари	702,3	160,7	12,9	177,4
Транспорт хизматлари	1424,7	104,2	26,2	713,9
<i>шу жумладан:</i> автотранспорт хизматлари	1289,1	101,0	23,7	704,1
Яшаш ва овқатланиш хизматлари	161,6	109,1	3,0	36,7
Савдо хизматлари	1617,1	104,6	29,7	669,6
Кўчмас мулк билан боғлиқ бўлган хизматлар	157,6	101,6	2,9	61,6
Таълим хизматлари	209,4	104,5	3,8	35,3
Соғлиқни сақлаш хизматлари	79,7	106,0	1,5	12,4
Ижара ва прокат хизматлари	180,5	100,7	3,3	36,9

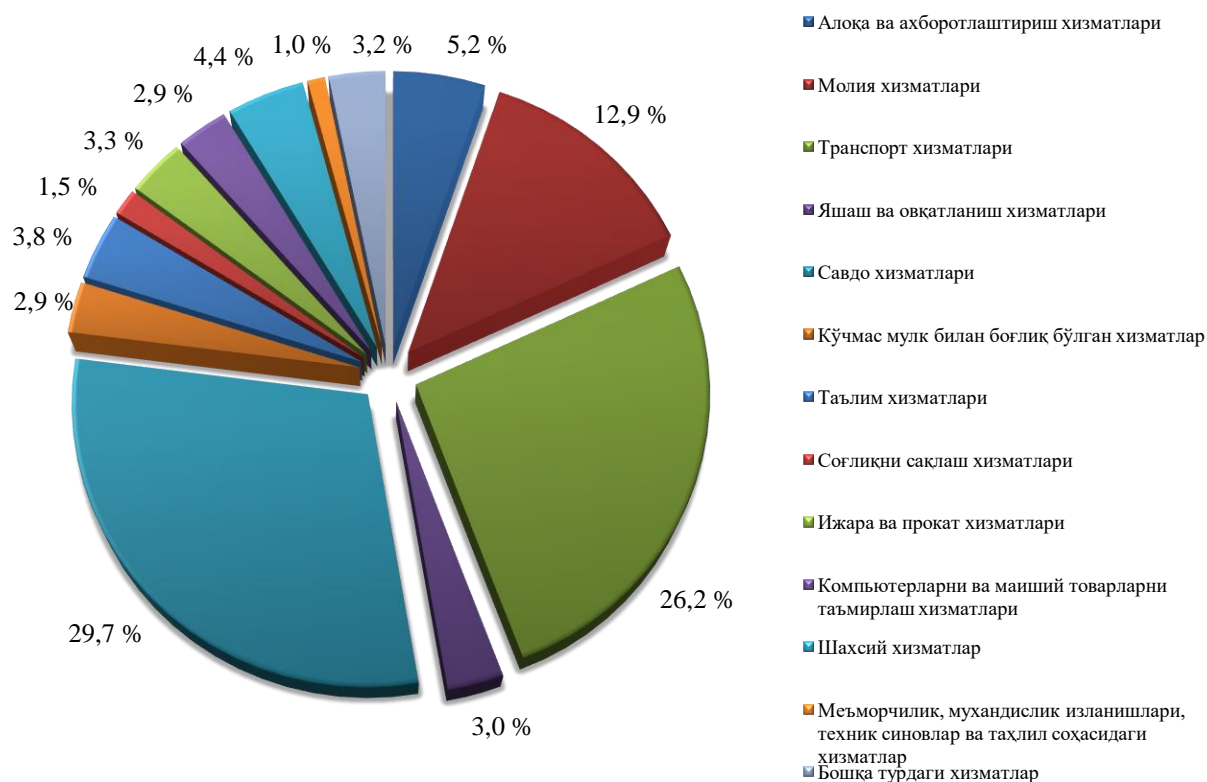


	млрд. сўм	2018 йил январь-июнга нисбатан фоиз ҳисобида	яқунга нисбатан фоиз ҳисобида	шу жумладан: қишлоқ жойларида млрд. сўм
Компьютерларни ва маиший товарларни таъмирлаш хизматлари	158,4	99,5	2,9	50,2
Шахсий хизматлар	237,6	100,8	4,4	83,8
Меъморчилик, муҳандислик изланишлари, техник синовлар ва таҳлил соҳасидаги хизматлар	56,8	112,1	1,0	25,9
Бошқа турдаги хизматлар	173,8	111,6	3,2	28,2

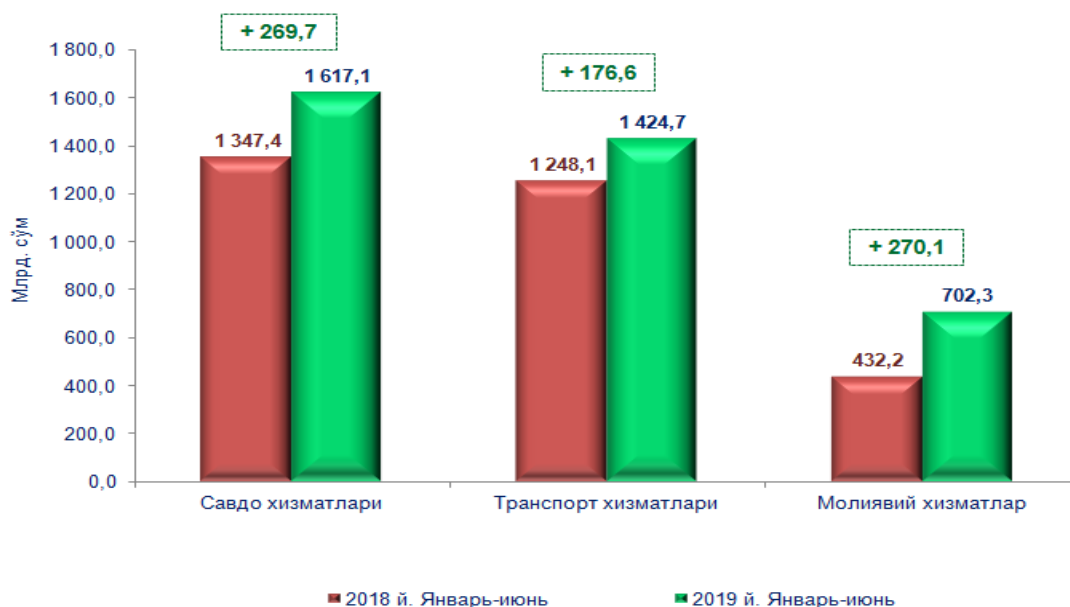
Хизматлар таркибида энг катта улуш савдо (жами хизматларнинг 29,7 фоизи), транспорт (26,2 фоизи) хизматларига тўғри келди.

Шунингдек, молия хизматлари (160,7 фоиз), меъморчилик, муҳандислик изланишлари, техник синовлар ва таҳлил соҳасидаги хизматлар (112,1 фоиз) ҳамда яшаш ва овқатланиш хизматлари (109,1 фоиз) ўсиш суръати юқори бўлди.

#### 2019 йил январь-июнда бозор хизматлари ишлаб чиқаришнинг иқтисодий фаолият турлари улуши, (фоизда)

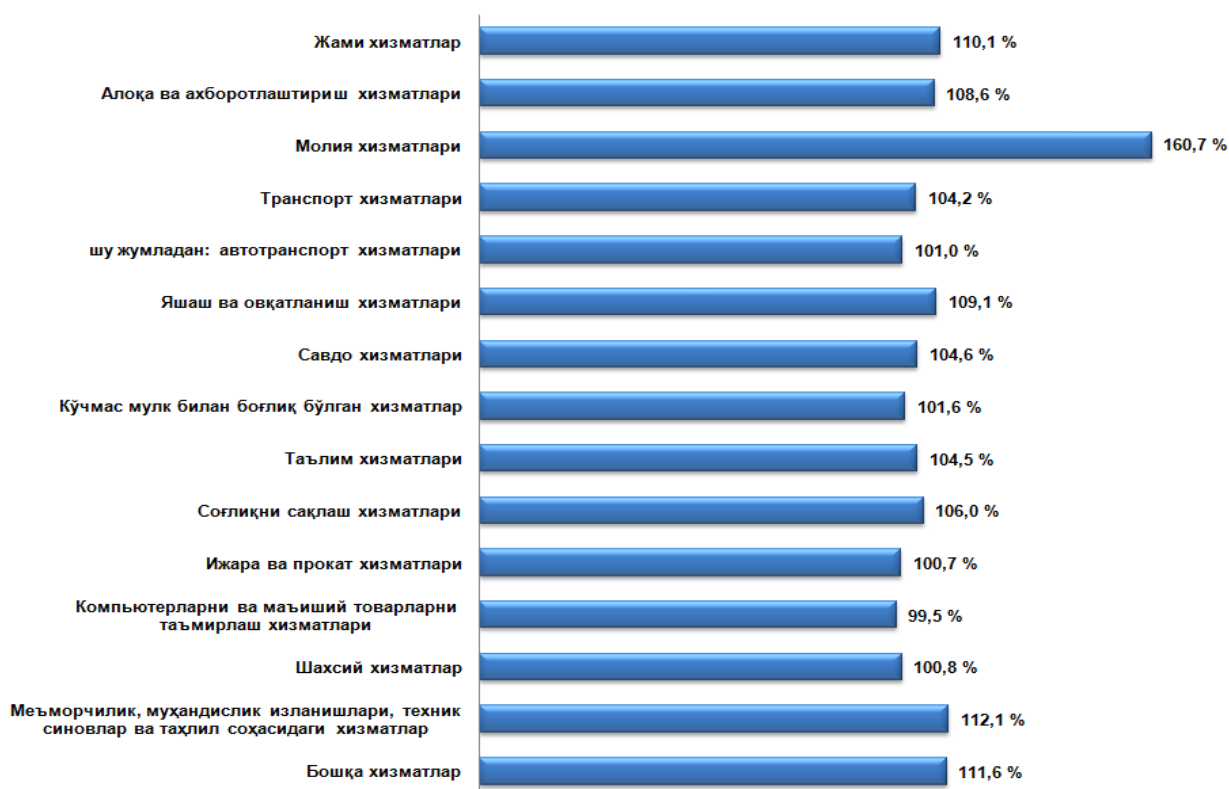


## 2019 йил январь-июнда айрим хизмат турлари ҳажмининг таққосланиши, млрд. сўм



Жорий йилнинг олдинги даврига нисбатан кўрсатилган бозор хизматлари ҳажмининг ўсишига савдо хизматлари (269,7 млрд. сўмга), транспорт хизматлари (176,6 млрд. сўмга) ҳамда молиявий хизматлар (270,1 млрд. сўмга) каби хизматлар ҳажмининг ошиши асосий омиллардан бири ҳисобланади.

## 2019 йил январь-июнь ойларида иқтисодий фаолият турлари бўйича кўрсатилган бозор хизматларининг ўсиш суръати, (фоизда)

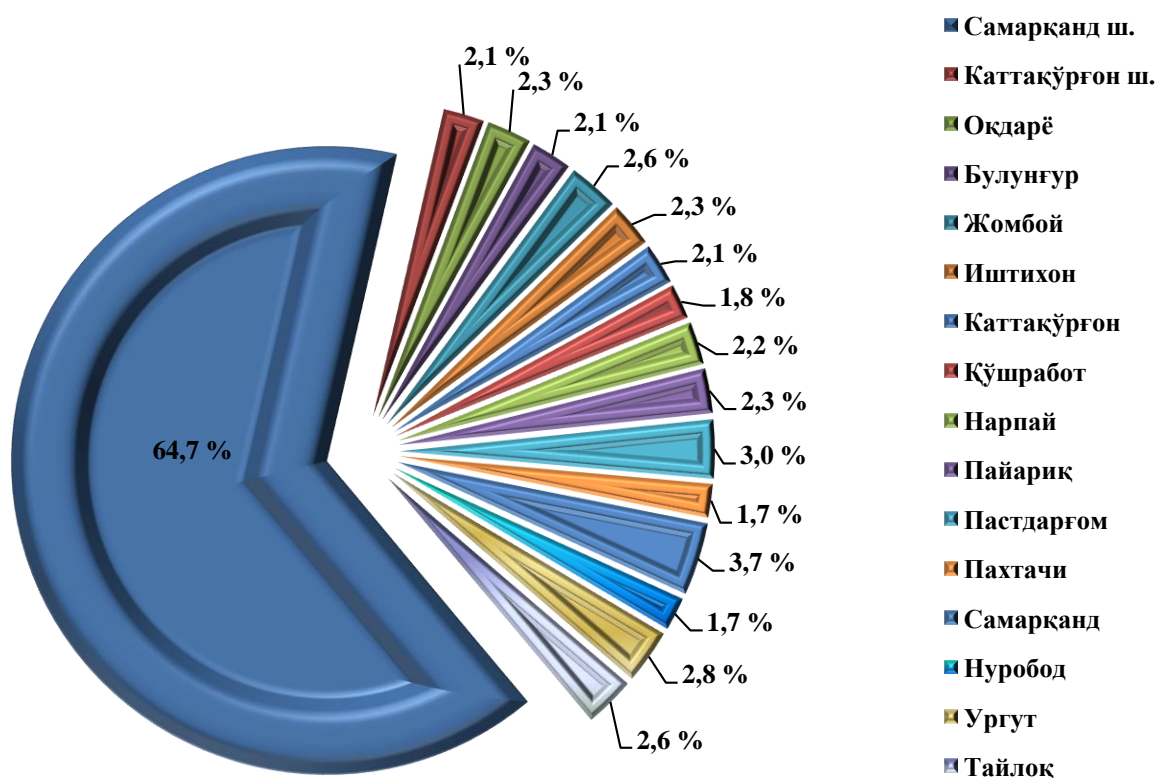


**Худудлар кесимида бозор хизматлари ишлаб чиқариши**  
(2019 йилнинг январь-июнида)

	Ҳажми			Аҳоли жон бошига	
	млрд. сўм	2018й. январь– июнга нисбатан фоизда	жами хизматлар ҳажмига нисбатан фоизда	минг. сўм	2018й. январь– июнга нисбатан фоизда
<b>Самарқанд вилояти</b>	<b>5442,5</b>	<b>110,1</b>	<b>100,0</b>	<b>1426,2</b>	<b>107,8</b>
<i>шаҳарлар:</i>					
Самарқанд	3519,7	111,9	64,7	6514,4	110,1
Каттақўрғон	114,5	104,7	2,1	1295,7	103,1
<i>туманлар:</i>					
Оқдарё	125,0	104,2	2,3	800,1	102,3
Булунғур	112,3	106,8	2,1	611,8	104,6
Жомбой	144,4	111,0	2,6	857,0	108,2
Иштихон	126,7	105,2	2,3	509,1	102,8
Каттақўрғон	116,3	105,3	2,1	433,7	103,2
Қўшрабат	98,3	103,6	1,8	762,5	101,3
Нарпай	119,3	107,9	2,2	569,6	106,0
Пайариқ	124,0	106,3	2,3	505,3	103,9
Пастдарғом	162,4	109,6	3,0	467,3	107,4

	Ҳажми			Аҳоли эсон бошига	
	млрд. сўм	2018й. январь– июнга нисбатан фоизда	жами хизматлар ҳажмига нисбатан фоизда	минг. сўм	2018й. январь– июнга нисбатан фоизда
Пахтачи	95,4	104,0	1,7	672,5	102,0
Самарқанд	202,0	108,6	3,7	816,5	106,3
Нуробод	91,6	105,1	1,7	620,8	102,9
Ургут	150,0	109,1	2,8	301,6	106,3
Тайлоқ	140,6	107,1	2,6	714,6	104,8

Худудларнинг бозор хизматлари ишлаб чиқаришдаги улуши  
(фоиз ҳисобида)

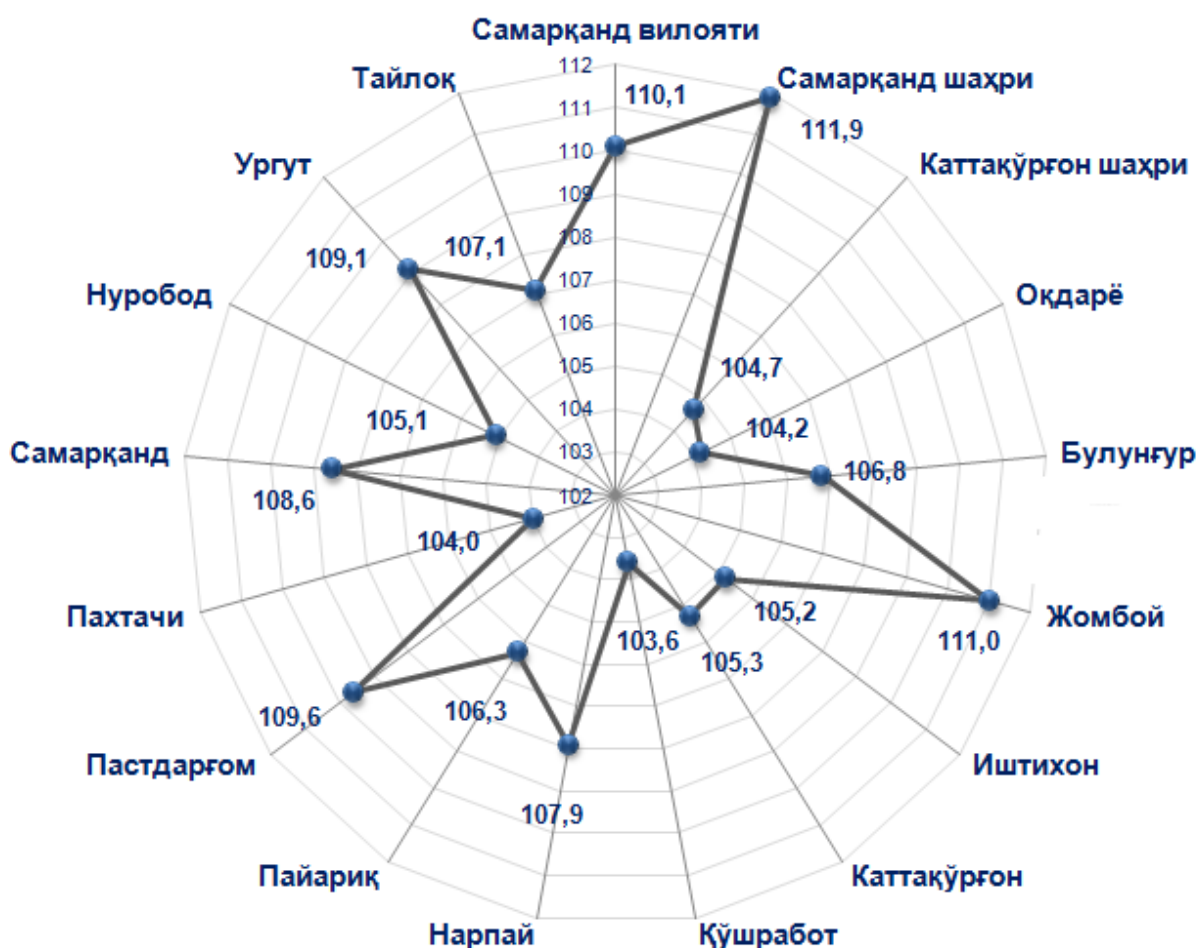


Худудлар кесимида хизматларнинг энг юкори ўсиш суръати Самарқанд шаҳри (111,9 фоиз) ҳиссасига тўғри келди.

Аҳоли жон бошига энг катта хизматлар ҳажми Самарқанд шаҳрида (6514,4 минг сўм), Каттақўрғон шаҳрида (1295,7 минг сўм) ва Жомбой (857,0 минг сўм) ҳамда Самарқанд (816,5 минг сўм) туманларида қайд этилди.

Вилоят бўйича кўрсатилган хизматларнинг Самарқанд шаҳри (64,7 фоиз), Самарқанд (3,7 фоиз), Пастдарғом (3,0 фоиз), Ургут (2,8 фоиз) ва Жомбой (2,6 фоиз) туманлари ҳиссаларига тўғри келди.

**2019 йил январь-июнь ойларида худудлар бўйича кўрсатилган бозор хизматларининг ўсиш суръати, (фоизда)**



Ўтган йилнинг мос даврига нисбатан, кўрсатилган бозор хизматларининг ўсиш суръати Самарқанд шаҳрида (111,9 %), Жомбой (111,0 %), Пастдарғом (109,6 %), Ургут (109,1 %) ҳамда Самарқанд (108,6 %) туманларида қайд этилди.

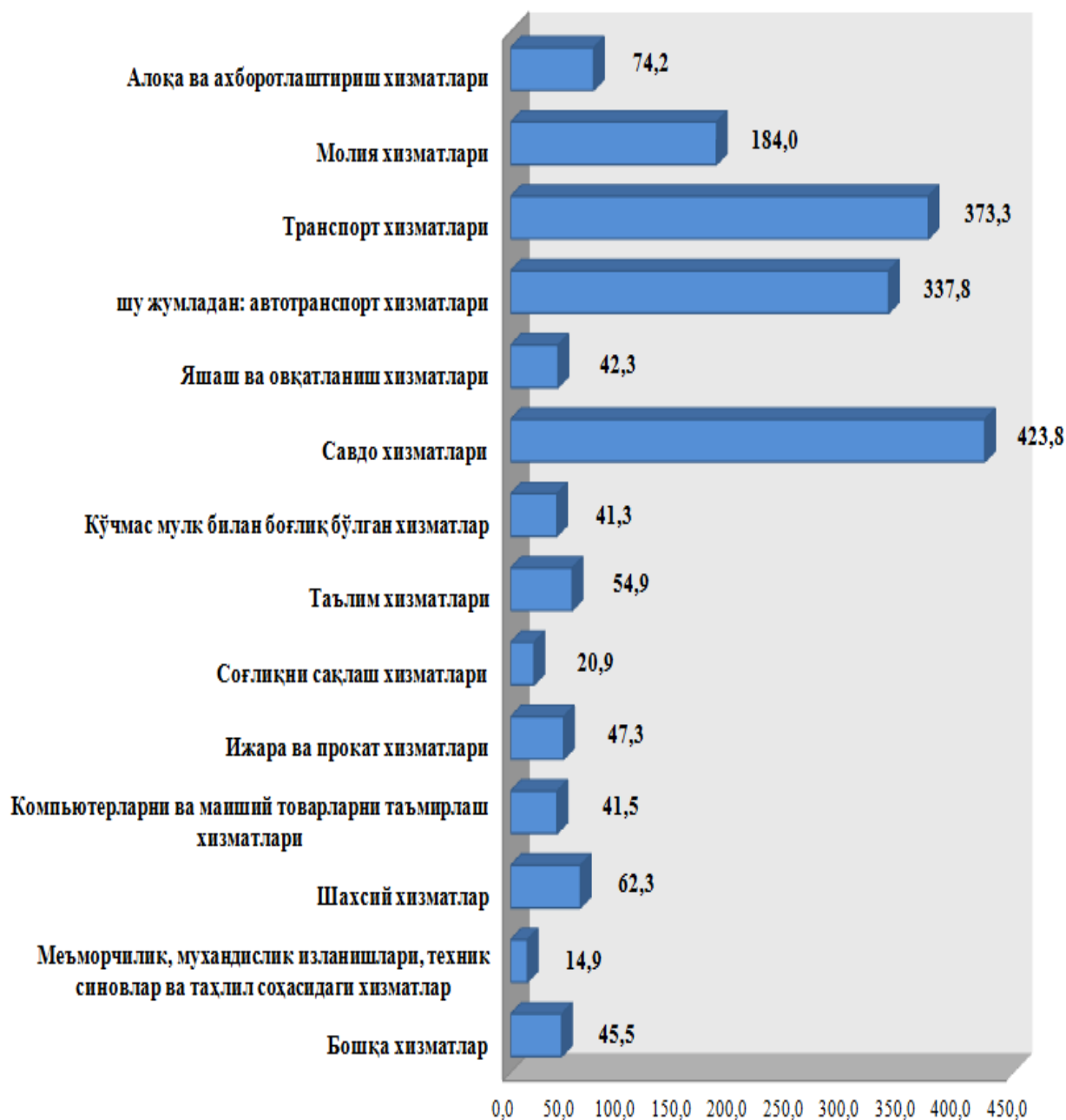
**Аҳоли жон бошига кўрсатилган хизматлар ҳажми  
иқтисодий фаолият турлари кесимида**

	<i>минг. сўм</i>	<i>2018 йил январь-июнга нисбатан фоиз ҳисобида</i>
<b>Жами хизматлар</b>	<b>1426,2</b>	<b>107,8</b>
<i>шу жумладан: хизмат турлари бўйича</i>		
алоқа ва ахборотлаштириш хизмати	74,2	106,3
молиявий хизматлар	184,0	157,4
транспорт хизмати	373,3	102,0
<i>шу жумладан: автотранспорт хизматлари</i>	337,8	98,9
яшаш ва овқатланиш хизматлари	42,3	106,8
савдо хизматлари	423,8	102,4
кўчмас мулк билан боғлиқ бўлган хизматлар	41,3	99,4
таълим соҳасидаги хизматлар	54,9	102,4
соғлиқни сақлаш соҳасидаги хизматлар	20,9	103,8
ижара ва прокат хизматлари	47,3	98,6
компьютерларни ва маиший товарларни таъмирлаш хизматлари	41,5	97,4
бошқа шахсий хизматлар	62,3	98,7
меъморчилик, муҳандислик изланишлари, техник синовлар ва таҳлил соҳасидаги хизматлар	14,9	109,8
бошқа турдаги хизматлар	45,5	109,3

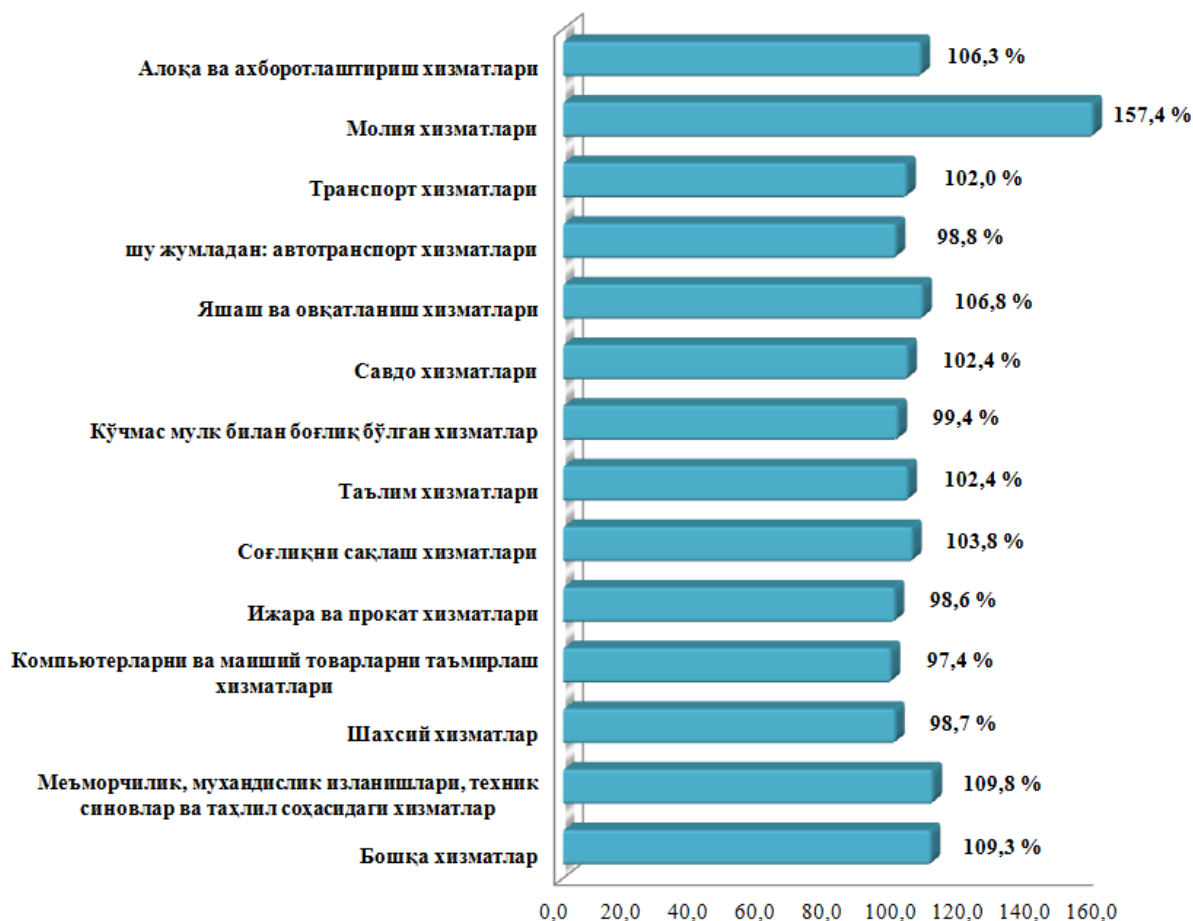
Аҳоли жон бошига кўрсатилган хизматлар 2019 йил январь-июнда 1426,2 минг. сўмни ёки 2018 йил январь-июнга нисбатан ўсиш суръати 107,8 фоизни ташкил этди.

2018 йил январь-июнга нисбатан юқори ўсиш суръати аҳоли жон бошига кўрсатилган хизматлар ҳажмида савдо хизматлари (423,8 минг сўм), транспорт хизматлари (373,3 минг сўм), молиявий хизматларга (184,0 минг сўм) тўғри келди.

Аҳоли жон бошига кўрсатилган хизматлар ҳажми, *минг сўм*



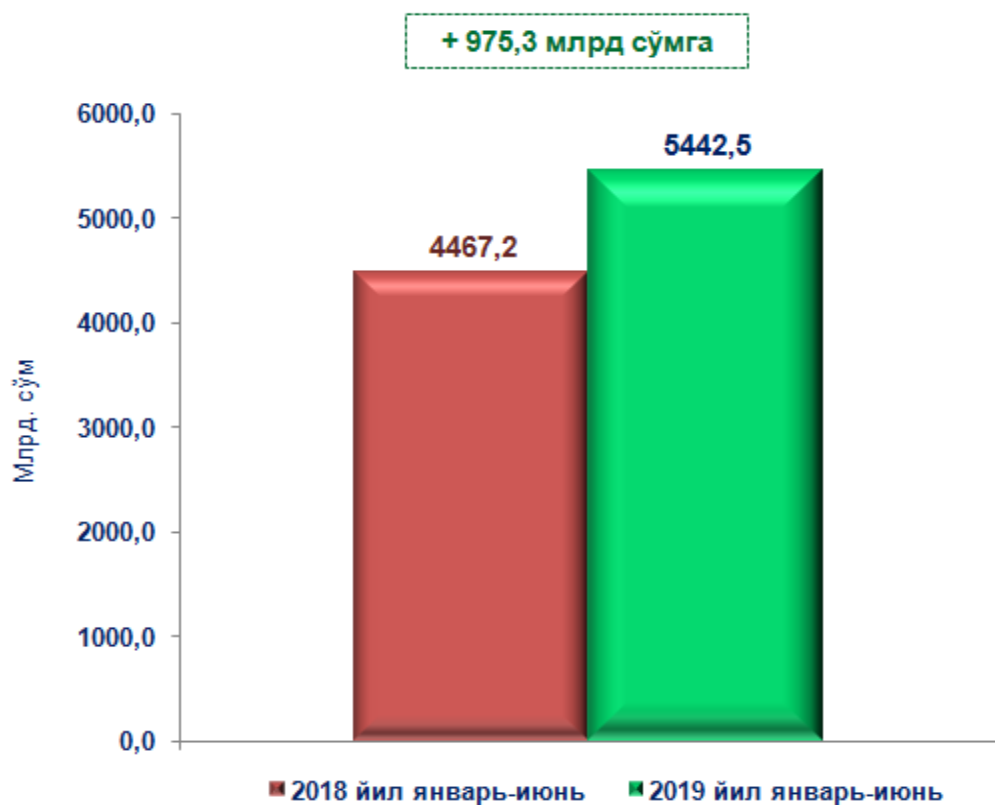
### Аҳоли жон бошига кўрсатилган хизматларнинг ўтган йилга нисбатан ўсиш суръатлари, (фоизда)



Аҳоли жон бошига кўрсатилган хизматлар ҳажмида молиявий хизматлар (157,4 фоиз), меъморчилик, муҳандислик изланишлари, техник синовлар ва таҳлил соҳасидаги хизматларда (109,8 фоиз) ҳамда яшаш ва овқатланиш хизматлари (106,8 фоиз) ўсиш суръати юқори бўлди.

2019 йил январь-июнь ойларида кўрсатилган бозор хизматлари ҳажми ўтган йилнинг мос даврига нисбатан 975,3 млрд. сўмга ошди. 2019 йил январь-май ойларига нисбатан хизматлар ҳажми 975,7 млрд. сўмга кўпайди.





Хизматлар ҳажмида катта улушга эга бўлган соҳалар



## XI. ДЕМОГРАФИЯ ВА МЕҲНАТ БОЗОРИ

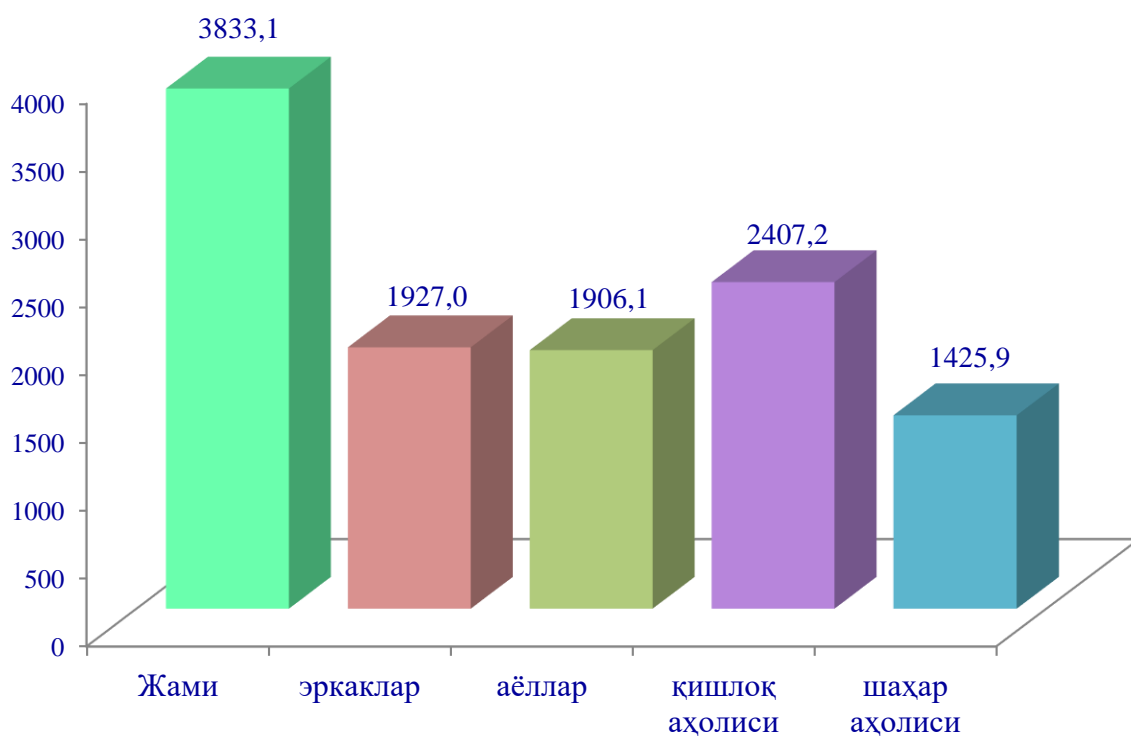
Дастлабки маълумотларга кўра, 2019 йилнинг 1 июль ҳолатига вилоятда доимий аҳоли сони 3833,1 минг кишини ташкил қилди ва йил бошидан 34,4 минг кишига ёки 0,9 фоизга кўпайди.

### Доимий аҳоли сони

(2019 йил 1 июль ҳолатига, минг.киши)

	Жами аҳоли сони	шу жумладан:		жами аҳоли сонидан:	
		эркаклар	аёллар	шаҳар аҳолиси	қишлоқ аҳолиси
<b>Вилоят бўйича</b>	<b>3833,1</b>	<b>1927,0</b>	<b>1906,1</b>	<b>1425,9</b>	<b>2407,2</b>
Самарқанд ш.	542,4	262,5	279,9	542,4	-
Каттақўрғон ш.	88,7	44,3	44,4	88,7	-
<i>туманлар:</i>					
Оқдарё	156,9	79,0	77,9	61,8	95,1
Булунғур	184,3	94,0	90,3	41,2	143,1
Жомбой	169,6	85,6	84,0	38,1	131,5
Иштихон	250,0	125,8	124,2	68,2	181,8
Каттақўрғон	269,2	136,5	132,7	51,5	217,7
Кўшрабат	129,6	66,0	63,6	12,3	117,3
Пайариқ	246,5	127,4	119,1	72,3	174,2
Пастдарғом	349,0	175,1	173,9	91,4	257,6
Пахтачи	142,5	70,6	71,9	28,1	114,4
Самарқанд	248,5	125,6	122,9	15,1	233,4
Нарпай	210,2	106,9	103,3	63,4	146,8
Нуробод	148,1	74,4	73,7	17,1	131,0
Тайлоқ	197,7	99,7	98,0	24,1	173,6
Ургут	499,9	253,6	246,3	210,2	289,7

**2019 йил 1 июль ҳолатига доимий аҳоли сони**  
(минг киши)



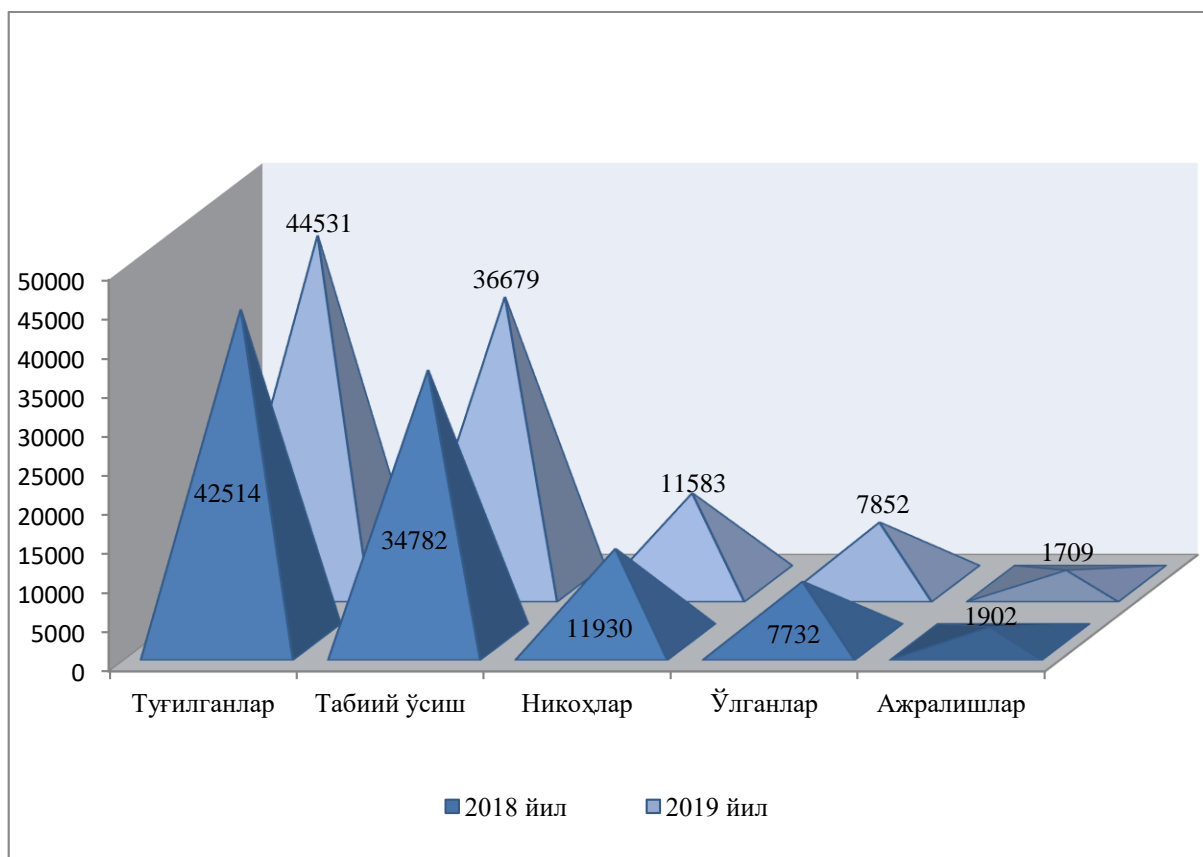
**2019 йилнинг январь-июнида аҳолининг табиий ҳаракати**

	киши			ҳар минг аҳолига, нисбатан	
	2018й.	2019й. <sup>1)</sup>	ўсиш, камайиш	2018й.	2019й. <sup>1)</sup>
Туғилганлар	42 514	44 531	2 017	22,9	23,5
Ўлганлар	7 732	7 852	120	4,2	4,1
Табиий ўсиш	34 782	36 679	1 897	18,7	19,4
Никоҳлар	11 930	11 583	-347	6,4	6,1
Ажралишлар	1 902	1 709	-193	1,0	0,9

<sup>1)</sup> дастлабки маълумот

## 2019 йилнинг январь-июнида аҳолининг табиий ҳаракати

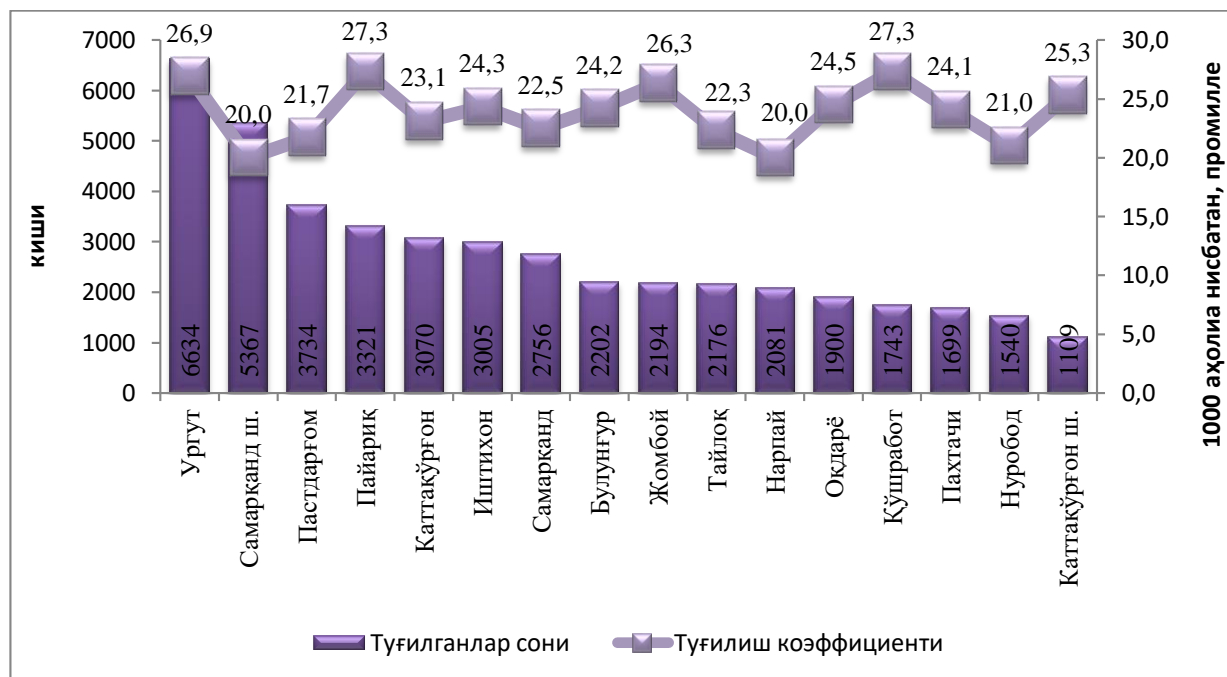
(киши)



**Туғилиш.** 2019 йилнинг январь-июнида ойларида 44 531 бола туғилган ва 2018 йилнинг шу даврига (42 514 бола туғилган) нисбатан 2017 тага кўпайди, туғилиш коэффициенти эса 23,5 промиллени ташкил қилди (2018 йил январь-июнда 22,9 промилле).

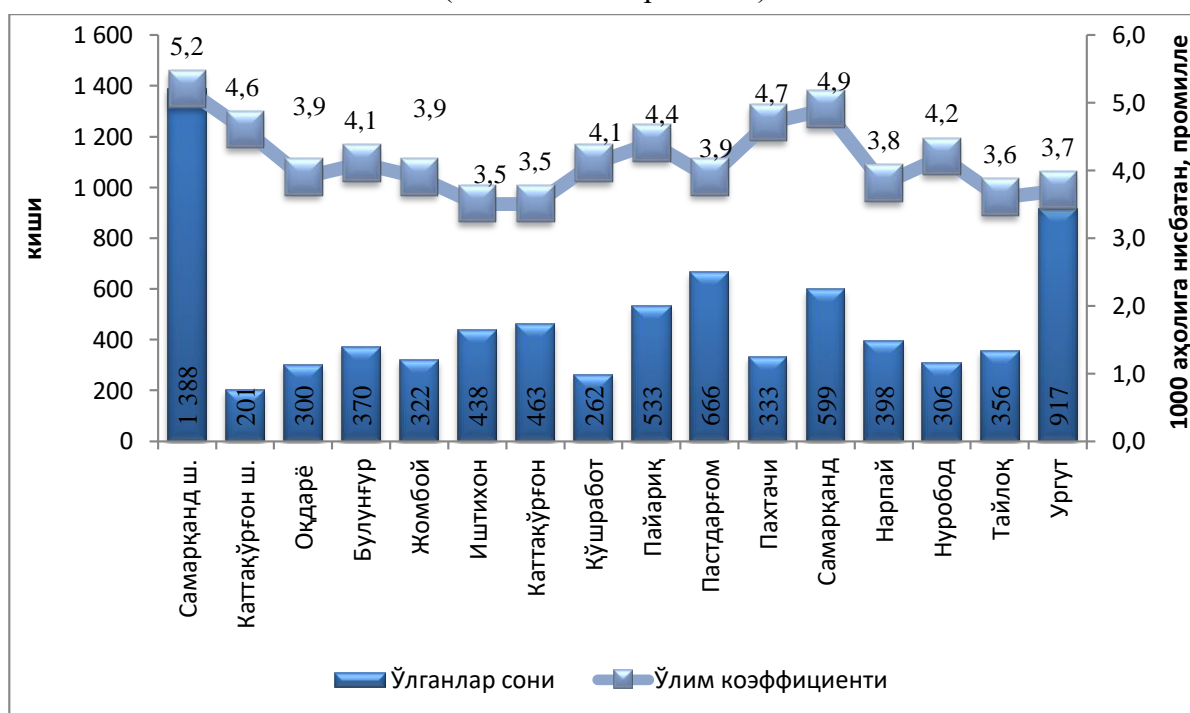
Туғилиш коэффициентининг сезиларли даражада ўсиши Оқдарё (21,5 дан 24,5 промиллега), Каттақўрғон (21,7 дан 23,1 промиллега), Қўшработ (26,1 дан 27,3 промиллега), Нарпай (18,9 дан 20,0 промиллега), Пастдарғом (20,9 дан 21,7 промиллега), Жомбой (25,5 дан 26,3 промиллега) туманларида ва Самарқанд шаҳрида (18,8 дан 20,0 промиллега), Каттақўрғон шаҳрида (24,4 дан 25,3 промиллега) кузатилди.

**Худудлар кесимида туғилганлар сони ва коэффиценти**  
(2019 йил январь-июнь)



**Ўлим даражаси.** 2019 йилнинг январь-июнида вафот этганлар сони 7 852 кишини ташкил қилди ва 2018 йилнинг шу даврига (7 732 киши) нисбатан 120 тага кўпайди. Ўлим коэффиценти эса 4,1 промиллени ташкил қилди (2018 йил январь-июнда 4,2 промилле).

**Худудлар кесимида вафот этганлар сони ва коэффиценти**  
(2019 йил январь-июнь)



Ўлганлар сонининг кўпайиши Самарқанд шаҳрида (4,8 дан 5,2 га), Самарқанд (4,6 дан 4,9 промиллега) ва Ургут (3,6 дан 3,7 га) туманларида кузатилди.

Рўйхатга олинган жами ўлганларнинг 64,1 фоизи - қон айланиш тизими касалликлари, 7,6 фоизи - ўсма касалликлари, 5,2 фоизи - бахтсиз ҳодиса, захарланиш ва жароҳатлар, 5,3 фоизи - овқат ҳазм қилиш органлари касалликлари, 4,2 фоизи - нафас олиш органлари касалликлари, 1,2 фоизи - инфекция касалликлари ва қолган 12,4 фоизи эса бошқа касалликлар билан касалланганлиги сабабли вафот этган.

### Ўлганлар умумий сонининг таркибий тuzулиши

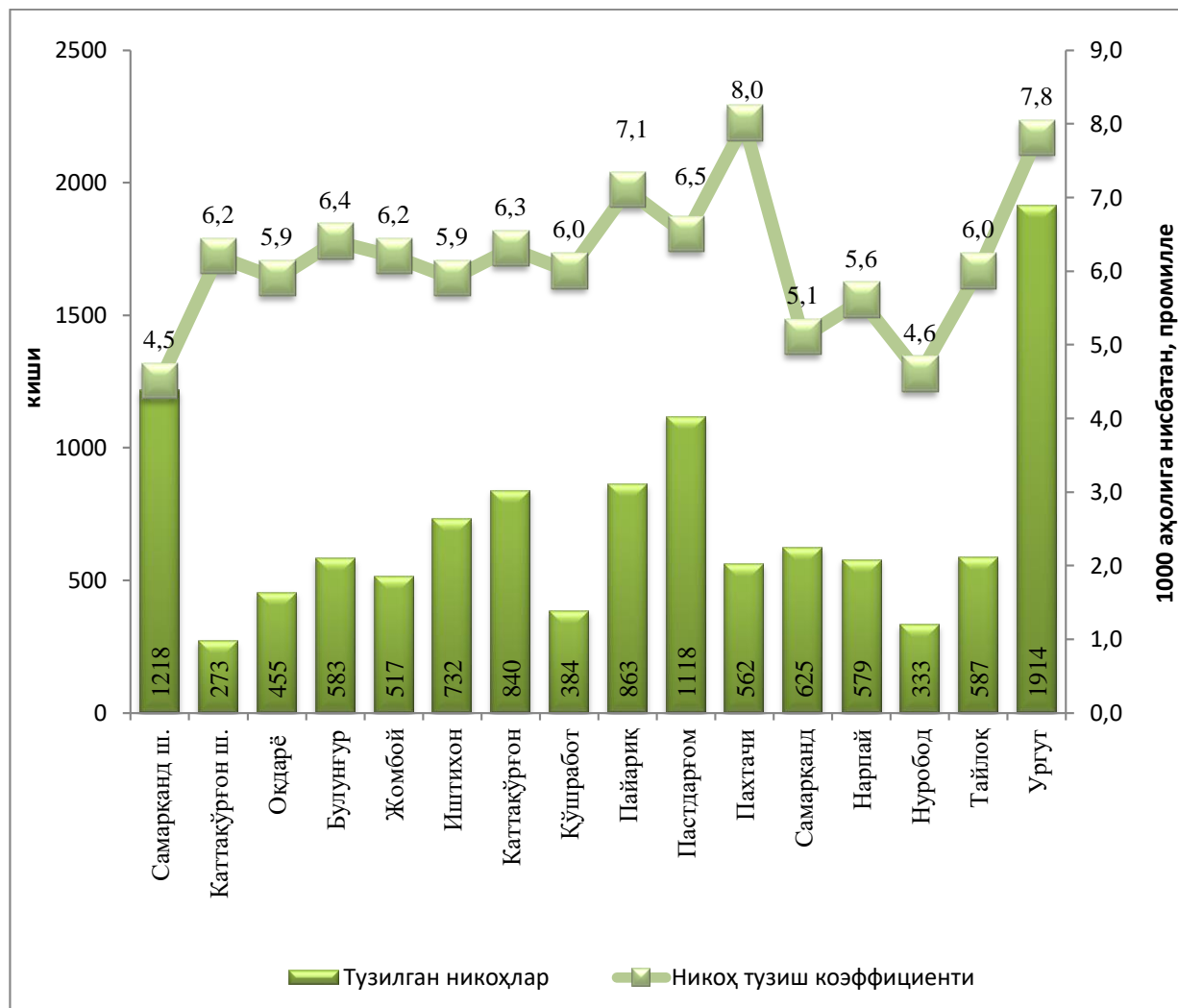
(2019 йилнинг январь-июнь ҳолатига, фоизда)



**Никоҳ.** 2019 йилнинг январь-июнь ойларида ФХДЁ органлари томонидан 11 583 киши никоҳи қайд этилди, мос равишда 1000 аҳолига нисбатан никоҳ тузиш коэффициенти 6,1 промиллени ташкил этди.

Никоҳ тузиш коэффициентининг сезиларли ўсиши Қўшработ (5,2 дан 6,0 промиллега), Булунгур (6,1 дан 6,4 промиллега), Тайлоқ (5,9 дан 6,0 промиллега) туманларида кузатилди

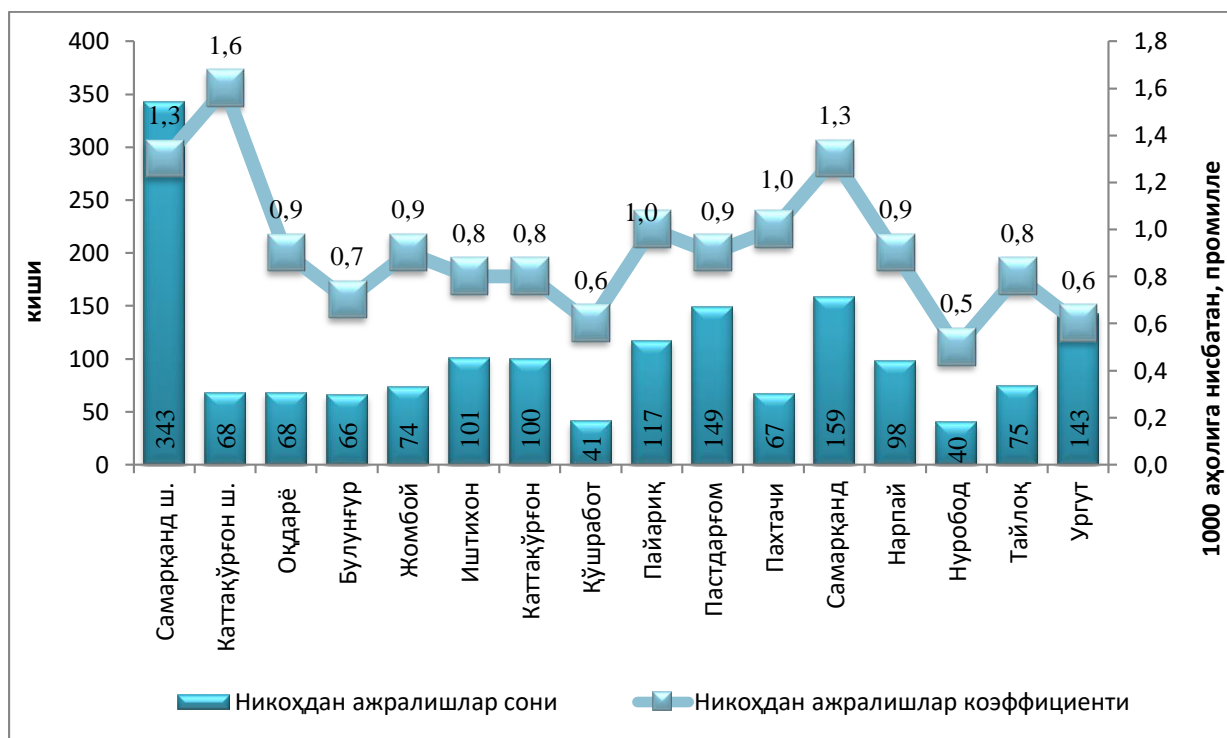
**Худудлар кесимида тузилган никоҳлар сони ва коэффициенти**  
(2019 йил январь-июнь)



**Никоҳдан ажралишлар.** 2019 йилнинг январь-июнь ойларида ФХДЁ органлари томонидан 1 709 киши никоҳдан ажралганлиги қайд этилган бўлиб, 1000 аҳолига нисбатан никоҳдан ажралиш коэффициенти 0,9 промиллени ташкил этди.

Никоҳдан ажралиш коэффициентининг сезиларли даражада ўсиши Пахтачи (0,8 дан 1,0 промиллега), Нарпай (0,8 дан 0,9 промиллега), ва Тайлоқ (0,7 дан 0,8 промиллега) туманларида кузатилди.

**Худудлар кесимида никоҳдан ажралишлар сони ва коэффиценти**  
(2019 йил январь-июнь)



**Миграция.** Дастлабки маълумотларга кўра, 2019 йилнинг январь-июнь ойларида вилоят бўйича кўчиб келганлар сони 4 400 кишини, шу давр мобайнида кўчиб кетганлар сони эса 6 875 кишини ташкил қилди. Миграция қолдиғи минус 2 475 киши (2018 йилнинг шу даврида минус 1 501 киши)га тенг бўлди.



## 2019 йил январь-июнда аҳолининг миграция кўрсаткичлари

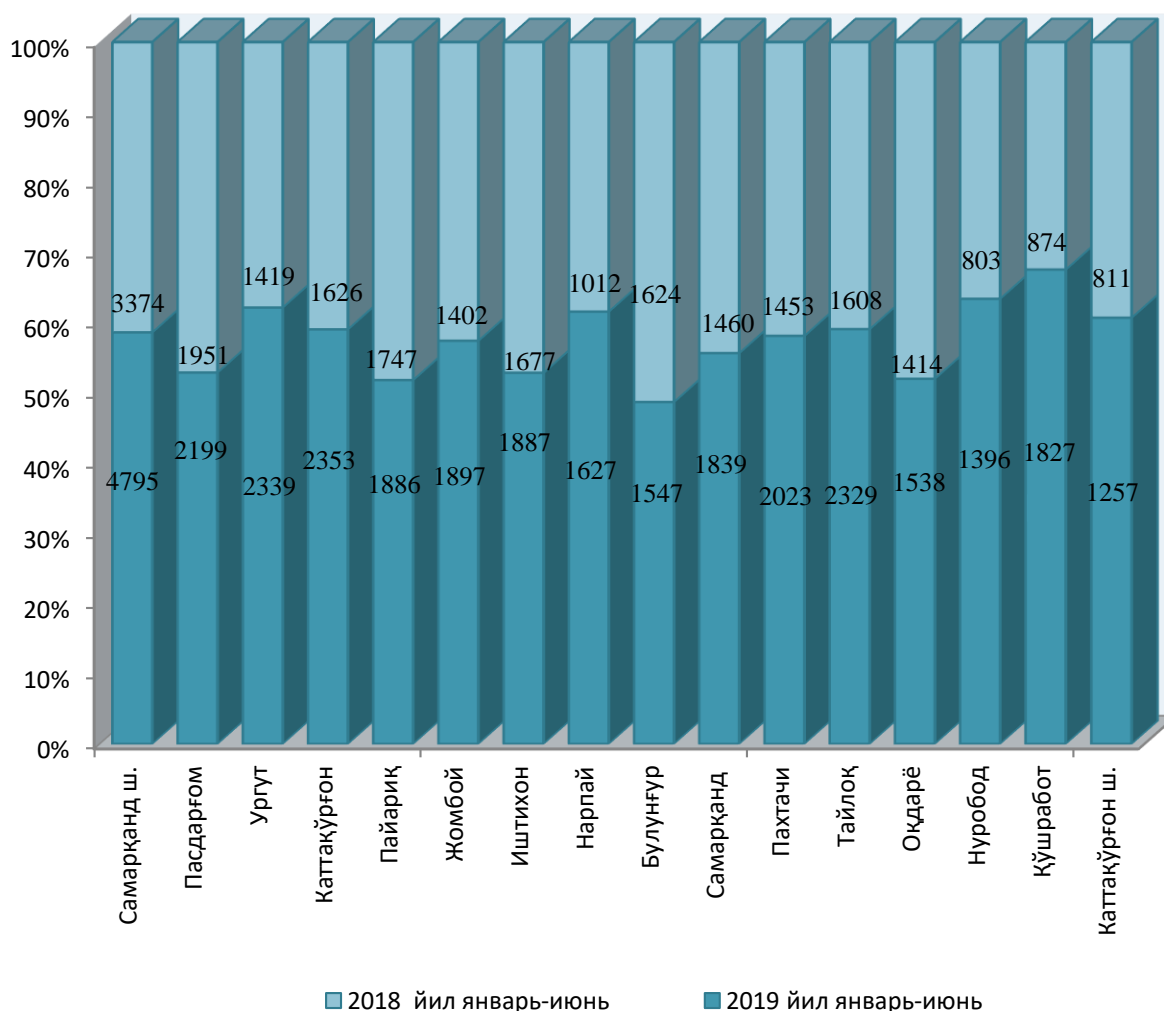
(киши)

	Келганлар		Кетганлар		Миграция салдоси	
	2018й.	2019й.	2018й.	2019й.	2018й.	2019й.
<b>Вилоят бўйича</b>	<b>6618</b>	<b>4400</b>	<b>8119</b>	<b>6875</b>	<b>-1501</b>	<b>-2475</b>
Самарқанд ш.	1889	1353	1455	1111	434	242
Каттақўрғон ш.	134	100	452	256	-318	-156
<i>туманлар:</i>						
Оқдарё	111	56	321	256	-210	-200
Булунғур	485	262	577	519	-92	-257
Жомбой	478	354	302	217	176	137
Иштихон	270	197	476	431	-206	-234
Каттақўрғон	448	149	497	547	-49	-398
Қўшработ	414	274	558	458	-144	-184
Пайариқ	239	144	677	593	-438	-449
Пастдарғом	237	169	397	270	-160	-101
Пахтачи	525	284	538	491	-13	-207
Самарқанд	497	409	484	428	13	-19
Нарпай	389	236	371	337	18	-101
Нуробод	56	29	249	230	-193	-201
Тайлоқ	196	237	263	212	-67	25
Ургут	250	147	502	519	-252	-372

Энг катта минус қолдиқлар Пайариқ (минус 449), Каттақўрғон (минус 398), Ургут (минус 372), Булунғур (минус 257), ), Иштихон (минус 234), Пахтачи (минус 207), Нуробод (минус 201), Оқдарё (минус 200), Қўшработ (минус 184), Пастдарғом ва Нарпай (минус 101) туманларида кузатилди.

**Бандлик.** 2019 йил январь-июнда бандликка кўмаклашиш марказларига ишга жойлаштиришда ёрдам беришни сўраб, 32739 нафар фуқаро мурожаат қилди. Иш қидириб мурожаат қилганлар Самарқанд шаҳрида (4795 киши), Каттақўрғон (2353 киши), Ургут (2339 киши), Тайлоқ (2329 киши), Пастдарғом (2199 киши), Пахтачи (2023 киши), Жомбой (1897 киши) ва Иштихон (1887 киши) туманларида кўп.

**Бандликка кўмаклашиш марказлари орқали ишга жойлаштирилган фуқаролар сони (киши)**



Бандликка кўмаклашиш марказларига мурожаат қилган фуқаролардан 17 063 нафари (барча мурожаат қилганларнинг 52,1 фоизи) ишга жойлаштирилди. Айниқса ушбу кўрсаткич, Самарқанд шаҳарида (мурожаат қилганларнинг 70,3 фоизи), Тайлоқ (60,8 фоиз), Самарқанд (60,7 фоиз), Жомбой ва Пастдарғомда (53,2 фоиз), Булунғур (53,1 фоиз), Пайариқ (51,1 фоиз), Нарпай (102,7 фоиз), Пастдарғом (102,1 фоиз) туманларида мурожаат қилганлар ишга жойлаштирилди.

**2019 йил январь-июнь ойларида ўртача ойлик номинал ҳисобланган иш ҳақи**  
(дастлабки маълумот)

**Иш ҳақи.** 2019 йил январь-июнь ойларида Самарқанд вилоятининг шаҳар ва туманлари бўйича ўртача ойлик номинал ҳисобланган иш ҳақи таҳлили қўйидагиларни кўрсатмоқда: Вилоятда ўртача ойлик иш ҳақи 1738,2 минг сўмни ташкил этгани ҳолда, ўртача ойлик иш ҳақининг юқори миқдори Жомбой туманида 2162,7 минг сўмни (вилоят ўртача ойлик иш ҳақига нисбатан 124,4 %), Самарқанд шаҳрида 2018,9 минг сўмни (116,1 %), Ургут туманида 1816,9 минг сўмни (104,5 %), Каттақўрғон шаҳрида 1710,2 минг сўмни (98,4 %) ташкил этган бўлса, Нуробод туманида 1605,9 минг сўмни (92,4 %), Пахтачи туманида 1551,8 минг сўмни (89,3 %), Пастдарғом туманида 1550,2 минг сўмни (89,2 %) ташкил этиб, бошқа ҳудудларга нисбатан кам миқдорга эга бўлмоқда.

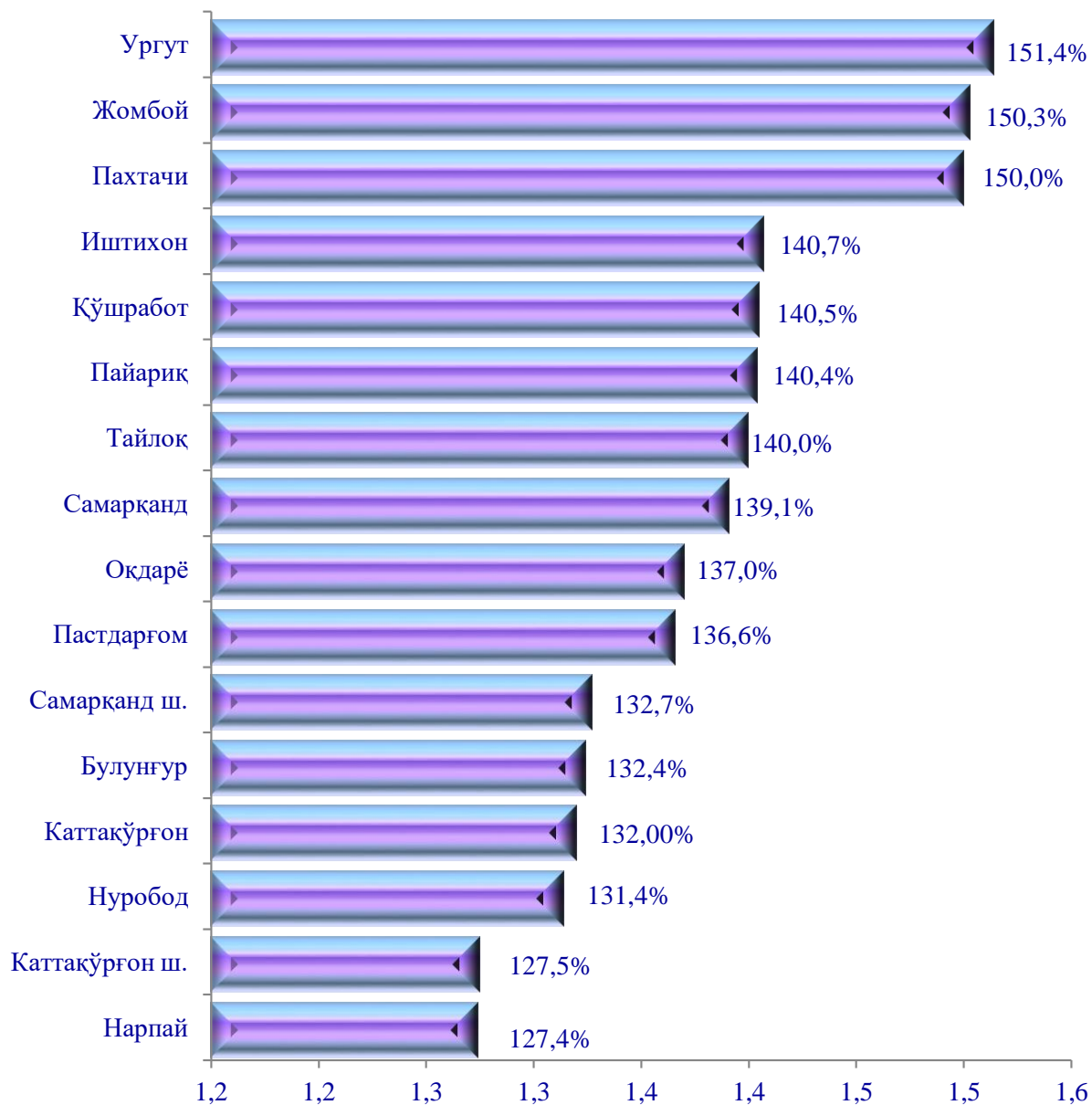
**Ўртача ойлик номинал ҳисобланган иш ҳақи\* (минг сўмда)**

	<i>2018 йил январь-июнь</i>	<i>2019 йил январь-июнь</i>	<i>2018 йил январь-июнга нисбатан фоиз ҳисобида</i>
<b>Самарқанд вилояти</b>	<b>1273,6</b>	<b>1738,2</b>	<b>136,5</b>
Самарқанд ш.	1520,9	2018,9	132,7
Каттақўрғон ш.	1341,4	1710,2	127,5
туманлар:			
Оқдарё	1077,3	1475,9	137,0
Булунғур	1149,1	1521,2	132,4
Жомбой	1439,3	2162,7	150,3
Иштихон	1147,5	1614,8	140,7
Каттақўрғон	1124,7	1484,4	132,0
Қўшрабат	1041,8	1464,0	140,5
Нарпай	1136,7	1448,2	127,4
Пайарик	1065,0	1495,3	140,4
Пастдарғом	1134,6	1550,2	136,6
Пахтачи	1007,5	1551,8	154,0
Самарқанд	1072,1	1491,5	139,1
Нуробод	1222,2	1605,9	131,4
Тайлоқ	1064,4	1490,5	140,0
Ургут	1200,3	1816,9	151,4

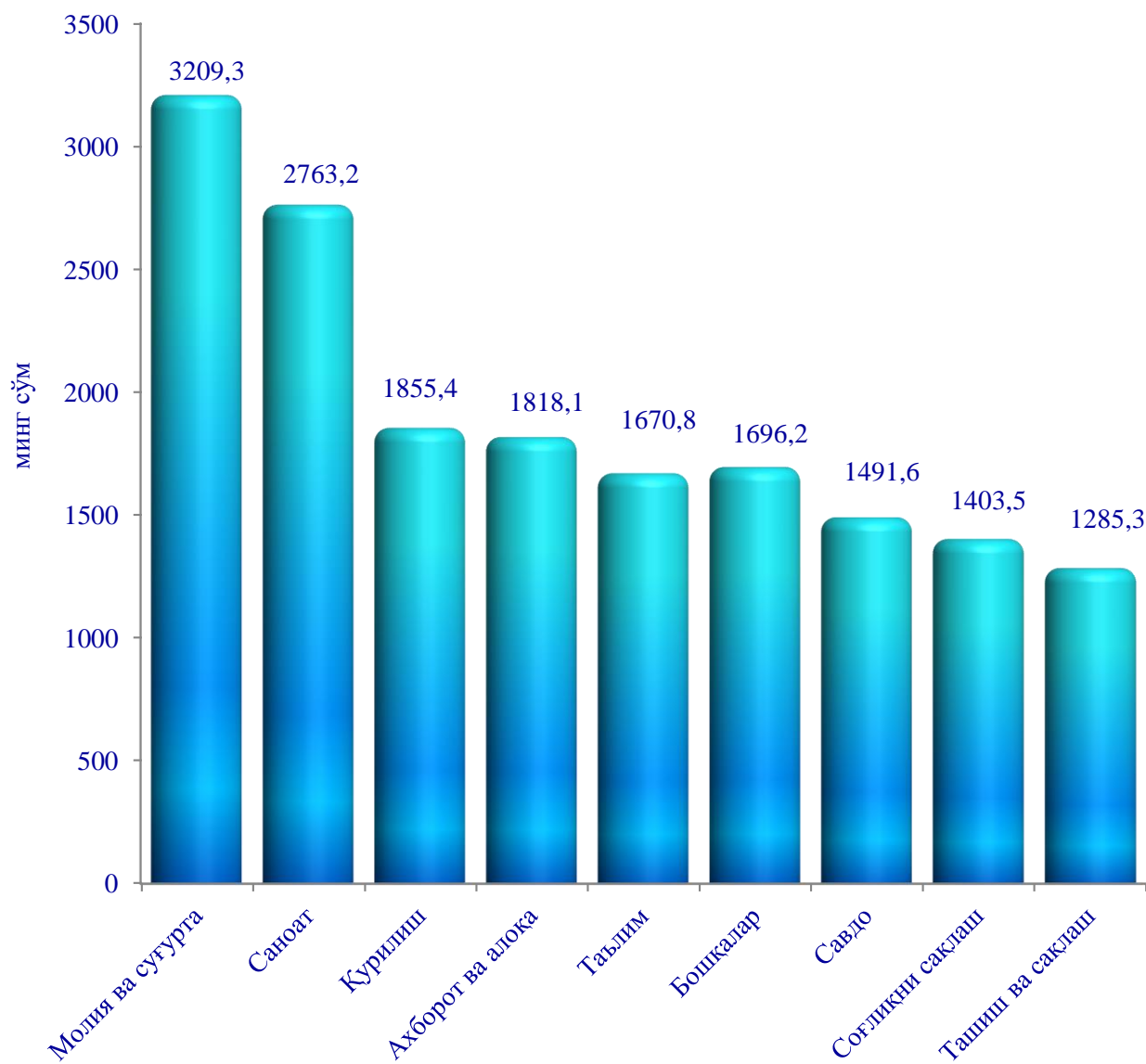
*\*) Қайта ҳисобланган, кичик тадбиркорлик ва қишлоқ хўжалиги корхоналарисиз*

2019 йил январь-июнь ойларида Самарқанд вилоятининг шаҳар ва туманлари бўйича ўртача ойлик номинал ҳисобланган иш ҳақи 2018 йилнинг мос даврига нисбатан 136,5 фоизга ошгани ҳолда, ўртача ойлик иш ҳақининг энг юқори суръатлари Пахтачи туманида 154,0 фоиз, Жомбой туманида 150,3 фоиз, Ургут туманида 151,4 фоиз, Иштихон туманида 140,4 фоиз ва Қўшработ туманида 140,5 фоизга ўсгани кузатилди.

**Худудлар бўйича ўртача ойлик номинал ҳисобланган иш ҳақи**  
(2018 йил январь-июнга нисбатан, % да)



**Иқтисодий фаолият турлари кесимида ўртача ойлик  
номинал ҳисобланган иш ҳақи  
(2019 йил январь-июнь)**



**САМАРҚАНД ВИЛОЯТИНИНГ СТАТИСТИК АХБОРОТНОМАСИ  
2019 ЙИЛ ЯНВАРЬ-ИЮНЬ**

*Наширға масъул:*  
**Статистика фаолиятини ташкил этиш  
ва йиғма ахборот-таҳлилий ишлар бўлими**  
*тел. (71) 230-85-19*

Буюртма рақами №\_\_ \_\_\_\_.\_\_\_\_.2019 й.

Тираж \_\_ нусха

Самарқанд вилояти статистика бошқармаси  
Самарқанд ш, У.Турсунов кўчаси 82 уй.