

**ЎЗБЕКИСТОН РЕСПУБЛИКАСИ  
ДАВЛАТ СТАТИСТИКА ҚЎМИТАСИ**

**САМАРҚАНД ВИЛОЯТИ СТАТИСТИКА БОШҚАРМАСИ**

**САМАРҚАНД ВИЛОЯТИНИНГ  
СТАТИСТИК АХБОРОТНОМАСИ**

**2019 ЙИЛ  
ЯНВАРЬ-СЕНТЯБРЬ**

Самарқанд – 2019

## СЎЗ БОШИ

Самарқанд вилоятининг статистик ахборотномаси – Самарқанд вилоятининг ижтимоий–иқтисодий ривожланиши, иқтисодиёт тармоқлари ва ҳудудлар ҳолатини комплекс тавсифловчи Самарқанд вилояти статистика бошқармасининг чораклик нашри ҳисобланади. Статистик ахборотномада 2019 йил январь-сентябрь ойлари якунлари бўйича вилоятнинг асосий статистик кўрсаткичлари чоп этилган.

Ушбу нашрда 2019 йилнинг III-чорагидан бошлаб, ҳисобот даври учун статистик кўрсаткичлар европа ҳамжамиятининг Иқтисодий фаолият турлари статистик таснифлагичига (NACE Рев.2) асосланган Ўзбекистон Республикасининг иқтисодий фаолият турлари умумдавлат таснифлагичи (ИФУТ–2) бўйича шакллантирилган ва тақдим этилган.

Шу билан бирга, мавжуд иқтисодий фаолият турларидан фойдаланишда ИФУТ–2 талаблари қўлланилган.

Хусусан, фойдаланилаётган ёки қайта ишланаётган маҳсулотларни, уларнинг янги турларига қайта шакллантиришга йўналтирилган барча фаолият турлари ишлаб чиқариш жараёнларига киритилган: тоғ–кон саноати ва очик конларни ишлаш, қайта ишлаб чиқариш саноати, электр, газ, буғ билан таъминлаш ва ҳавони кондитциялаш, сув таъминоти, канализация тизими, чиқиндиларни йиғиш ва утилизация қилиш, қурилиш (таснифлагичнинг Б,С,Д,Е,Ф секциялари).

Қишлоқ хўжалиги ишлаб чиқаришини иқтисодиёт тармоғи сифатида талқин қилишдаги тафовутни бартараф этиш мақсадида, янгиланган таснифлагичда қишлоқ хўжалиги фақатгина дехқончилик ва чорвачилик маҳсулотлари ишлаб чиқаришни ўз ичига олмай, балки қишлоқ, ўрмон ва балиқ хўжаликлари маҳсулотларини ҳам ўз ичига олади (Секция А “Қишлоқ, ўрмон ва балиқ хўжалиги”).

Шунингдек, халқаро статистика амалиётига мувофиқ, иқтисодий трендларни янада аниқроқ таҳлил қилиш мақсадида, ялпи ички маҳсулот тузилмасидаги иқтисодий фаолият турларининг улуш кўрсаткичлари ялпи қўшилган қийматга нисбатан келтирилган (яъни, ЯХМ ҳажмидан маҳсулотларга солиқлар ва субсидиялар чиқариб ташланган).

Нашр 12 та тематик қисмлардан ташкил топган бўлиб, у асосий макроиқтисодий индикаторларни, шунингдек, ялпи ички маҳсулотни ишлаб чиқариш, корхоналар ва ташкилотлар, жумладан кичик тадбиркорлик субъектларининг иқтисодий фаолияти, инвестицион фаоллик, қишлоқ, ўрмон ва балиқ хўжалиги, саноат, қурилиш, бозор хизматларининг ривожланиш динамикаси тўғрисидаги статистика маълумотларини ўз ичига олади.

Ахборотномада саноат, қурилиш, қишлоқ хўжалиги, транспорт, ички ва ташқи савдо, улгуржи ва чакана савдо, нарх, меҳнат бозори ва демографик ҳолат тўғрисидаги таҳлилий маълумотлар кенг ёритилган.

### Қисқартма ва шартли белгилар

ЯҲМ	–	ялпи ҳудудий маҳсулот	л.	–	литр
%.	–	фоиз	0,0	–	катта бўлмаган миқдор
млрд.	–	миллиард	м.	–	сентябрья
млн.	–	миллион	–	–	кўрсаткичнинг йўқлиги
млн.АҚШ долл.	–	миллион АҚШ доллари	га.	–	гектар
кв.	–	квадрат	тн.	–	тонна
км.	–	километр	1), 2), 3).....	–	изоҳнинг мавжудлиги
м.	–	метр			

## МУНДАРИЖА

Номи	бет.
<b>Асосий иқтисодий кўрсаткичлар</b>	<b>10</b>
Асосий макроиқтисодий кўрсаткичларнинг ўсиш суръатлари	11-12
<b>I. ЯЛПИ ХУДУДИЙ МАҲСУЛОТ</b>	<b>13-14</b>
Вилоят ялпи ҳудудий маҳсулотининг иқтисодий фаолият турлари бўйича таркиби	13
Ялпи ҳудудий маҳсулотнинг тармоқлар бўйича таркиби	14
<b>II. САНОАТ</b>	<b>15-22</b>
Иқтисодий фаолият турлари бўйича саноат маҳсулотларини ишлаб чиқариш	15-16
Ишлаб чиқарилган халқ истеъмоли моллари	17
Иқтисодий фаолият турлари бўйича саноат маҳсулоти турларини ишлаб чиқариш	18
2019 йилнинг январь-сентябрида саноат маҳсулоти ишлаб чиқариш	19
Истеъмол товарларини ишлаб чиқариш	20
Чет эл инвестициялари иштирокидаги корхоналар маҳсулотларининг ишлаб чиқарилиши	21
Тайёр маҳсулотлар, бутловчи қисимлар ва материаллар ишлаб чиқаришни маҳаллийлаштириш Дастурининг асосий кўрсаткичлари	22
<b>III. ҚИШЛОҚ, ЎРМОН ВА БАЛИҚ ХЎЖАЛИГИ</b>	<b>23-36</b>
Ҳудудлар кесимида қишлоқ, ўрмон ва балиқ хўжаликларида ишлаб чиқарилган маҳсулот ҳажми	23
2019 йилнинг январь-сентябрида етиштирилган асосий қишлоқ хўжалик маҳсулотлари улуши	24
Қишлоқ хўжалиги маҳсулотлари ишлаб чиқариш ҳажмининг хўжалик тоифалари бўйича тақсимланиши	24
2019 йилнинг 1 октябрь ҳолатига хўжалик тоифалари бўйича чорва моллари ва паррандалар бош сони	25
2019 йилнинг 1 октябрь ҳолатига хўжалик тоифалари бўйича ишлаб чиқарилган чорвачилик маҳсулотлари	26
Чорвачилик маҳсулотлари ишлаб чиқариш таркиби	27
2019 йил январь-сентябрь ҳолатига фермер хўжаликлари томонидан ишлаб чиқарилган асосий турдаги қишлоқ хўжалик маҳсулотлари	28
2019 йилнинг 1 октябрь ҳолатига қишлоқ хўжалик маҳсулотининг хўжалик тоифалари бўйича таркиби	29
Қишлоқ хўжалик маҳсулотларини ишлаб чиқариш	30

2019 йил январь-сентябрь ойларида қишлоқ хўжалиги маҳсулотлари ишлаб чиқариш ҳажмида ҳудудларнинг улуши, %да	31
2019 йил январь-сентябрь ойларида қишлоқ хўжалиги маҳсулотлари ишлаб чиқариш ҳажмида кичик бизнес улуши, %да	31
2019 йил январь-сентябрь ойларида қишлоқ хўжалиги маҳсулотлари ишлаб чиқариш ҳажмининг хўжаликлар тоифалари бўйича тақсимланиши	32
Чорвачилик маҳсулотлари ишлаб чиқариш таркиби	34
Қорамол ва паррандалар	36

#### **IV. ИНВЕСТИЦИЯЛАР ВА ҚУРИЛИШ** **39-49**

Молиялаштириш манбалари бўйича асосий капиталга киритилган инвестицияларнинг тақсимланиши	39
2019 йил январь-сентябрда асосий капиталга киритилган инвестицияларнинг технологик таркиби	40
Асосий капиталга киритилган инвестицияларда марказлашган ва марказлашмаган инвестицияларнинг улушлари	40
Асосий капиталга киритилган инвестициялар	41-42
Ижтимоий соҳа объектларини қуриш	43
2019 йилнинг январь-сентябрида ишга туширилган турар жойлар	44
Мулкчилик шакллари бўйича қурилиш ташкилотларининг ўз кучлари билан бажарган қурилиш ишлари тақсимоти	45
Қурилиш ишларининг бажарилиши	46
Асосий капиталга киритилган инвестицияларнинг ўтган йилга нисбатан ўсиш суръатлари, %да	47
Асосий капиталга киритилган инвестицияларнинг ўтган йилга нисбатан аҳоли жон бошига ўсиш суръатлари, %да	47
Қурилиш ишларининг ўтган йилга нисбатан ўсиш суръатлари, %да	48
Иқтисодий фаолият турларининг мулкчилик шакллари бўйича қурилиш ишлари	49

#### **V. КОРХОНА ВА ТАШКИЛОТЛАРНИНГ МОЛИЯВИЙ НАТИЖАЛАРИ <sup>1)</sup>** **50-56**

2019 йилнинг январь-август ойларида иқтисодий фаолият турлари бўйича якуний молиявий натижалари	50
---	----

2019 йилнинг январь-август ойларида ҳудудлар кесимида якуний молиявий натижалари	51-52
2019 йилнинг январь-август ойларида иқтисодий фаолият турлари бўйича зарар кўрган корхона ва ташкилотларнинг молиявий натижалари	53
2019 йилнинг январь-август ойларида ҳудудлар кесимида зарар кўрган корхона ва ташкилотларнинг молиявий натижалари	53
Корхона ва ташкилотларнинг дебиторлик ва кредиторлик қарздорлиги ҳолати <sup>1)</sup>	54
2019 йил 1 сентябрь ҳолатига иқтисодий фаолият турлари бўйича муддати ўтган дебитор қарздорликнинг таркиби	54
2019 йил 1 сентябрь ҳолатига иқтисодий фаолият турлари бўйича муддати ўтган кредитор қарздорликнинг таркиби	55
Хўжалик бошқарув органларида жами кредитор қарздорликнинг дебиторликга нисбатан ошиши	56
<b>VI. КИЧИК ТАДБИРКОРЛИК (БИЗНЕС)</b>	<b>57-58</b>
2019 йилнинг январь-сентябрида кичик тадбиркорлик субъектлари маҳсулоти (ишлар, хизматлар) умумий ҳажмидаги улуши	57
Ялпи ҳудудий маҳсулот ва иқтисодиёт тармоқлари маҳсулоти (ишлар, хизматлар) умумий ҳажмида кичик тадбиркорлик (бизнес) улушининг ўзгариши	58
<b>VII. КОРХОНАЛАР ВА ТАШКИЛОТЛАР ФАОЛИЯТИНИНГ УМУМИЙ ТАЪРИФИ</b>	<b>59-69</b>
2019 йилнинг 1 октябрь ҳолатига корхона ва ташкилотлар иқтисодий фаолият турлари бўйича сони	59
Рўйхатга олинган хўжалик юритувчи субъектлар	60
Рўйхатга олинган нодавлат мулкидаги хўжалик юритувчи субъектлар	60
Хорижий капитал иштирокидаги корхоналар сони ва улуши	61-65
Кичик корхона ва микрофирмалар сони	65
Янги ташкил этилган кичик тадбиркорлик субъектлари	66
Оилавий корхоналар сони	66-68
Корхоналар ва ташкилотларнинг (деҳқон ва фермер хўжаликларсиз) туманлар бўйича тақсимланиши	69-73
<b>VIII. ТАШҚИ ИҚТИСОДИЙ АЛОҚАЛАР</b>	<b>74-80</b>
2019 йилнинг январь-сентябрида МДҲ ва бошқа давлатлар кесимида вилоятнинг ташқи савдо айланмаси	74

2019 йил январь-сентябрда вилоят ташқи савдо айланмасида МДХ ва бошқа давлатларнинг улуши	75
2019 йилнинг январь-сентябрида вилоят экспорт-импорти таркиби	75-76
Ташқи савдо айланмасининг қитъалар бўйича таркиби	77
2019 йилнинг январь-сентябрида вилоят ташқи савдо айланмасида катта улушга эга бўлган давлатлар билан товар айланмаси	78
2019 йил январь-сентябрда МДХ ва бошқа хориж давлатлари билан амалга оширилган ташқи савдо таркиби	79
Худудларнинг ташқи савдо айланмаси	80
<b>IX. ТРАНСПОРТ</b>	<b>81-82</b>
Юк ташиш ва Юк айланмаси транспорт турлари бўйича	81
Транспорт турлари бўйича йўловчи ташиш ва йўловчи айланмаси	82
<b>XI. ИСТЕЪМОЛ БОЗОРИ</b>	<b>83-87</b>
Худудлар кесимида чакана савдо товар айланмаси ҳажми	83
Чакана савдо товар айланмасида шаҳар ва туманларнинг улуши	84
Аҳоли жон бошига чакана савдо товар айланмаси	85
Чакана савдо товар айланмасининг ўсиш суръатлари	86
Чакана савдо товар айланмаси таркиби	86
Хўжалик юритувчи субъектларнинг мулкчилик шакллари бўйича чакана товар айланмаси	87
2019 йил январь-сентябрда чакана савдо айланмаси таркиби	87-88
<b>XI. ХИЗМАТЛАР</b>	<b>89-98</b>
Бозор хизматлари ишлаб чиқаришнинг иқтисодий фаолият турлари бўйича тақсимланиши, бозор хизматлари ишлаб чиқаришнинг иқтисодий фаолият турлари	89
2019 йил январь-сентябрда бозор хизматлари ишлаб чиқаришнинг иқтисодий фаолият турлари улуши	90
2019 йил январь-сентябрда айрим хизмат турлари ҳажмининг таққосланиши	91
2019 йил январь-сентябрь ойларида иқтисодий фаолият турлари бўйича кўрсатилган бозор хизматларининг ўсиш суръати	91
Худудлар кесимида бозор хизматлари ишлаб чиқариш	92
Худудларнинг бозор хизматлари ишлаб чиқаришдаги улуши	93
2019 йил январь-сентябрь ойларида худудлар бўйича кўрсатилган бозор хизматларининг ўсиш суръати	94
Аҳоли жон бошига кўрсатилган хизматлар ҳажми иқтисодий фаолият турлари кесимида	95
Аҳоли жон бошига кўрсатилган хизматлар ҳажми	96
Аҳоли жон бошига кўрсатилган хизматларнинг ўтган йилга нисбатан ўсиш суръатлари	97
Хизматлар ҳажмида катта улушга эга бўлган соҳалар	98

**XII. ДЕМОГРАФИЯ ВА МЕХНАТ БОЗОРИ****99-108**

Доимий аҳоли сони	99
Аҳолининг табиий ҳаракати	100-101
Худудлар кесимида туғилганлар сони ва коэффициенти	102
Худудлар кесимида вафот этганлар сони ва коэффициенти	102
Ўлганлар умумий сонининг таркибий тузулиши	103
Худудлар кесимида тузилган никоҳлар сони ва коэффициенти	104
Худудлар кесимида никоҳдан ажралишлар сони ва коэффициенти	105
Аҳолининг миграция кўрсаткичлари	106
Бандликка кўмаклашувчи марказлари орқали ишга жойлаштирилган фуқаролар сони	107
2019 йил январь-сентябрь ойларида ўртача ойлик номинал ҳисобланган иш ҳақи	108-110



## Асосий иқтисодий кўрсаткичлар

	млрд. сўм	2018 йил январь-сентябрга нисбатан фоиз ҳисобида
<b>Ялпи ҳудудий маҳсулот</b>	<b>27324,6</b>	<b>104,5</b>
Саноат маҳсулоти	11688,6	109,2
Истеъмол товарлари	6786,5	104,6
Қишлоқ, ўрмон ва балиқ хўжалиги	21306,8	100,6
Асосий капиталга киритилган инвестициялар	7173,6	134,3
Қурилиш ишлари	3207,6	125,7
Юк айланмаси (млн. тн-км)	845,0	106,5
Йўловчи айланмаси (млн. йўловчи-км)	11318,4	103,2
Чакана товар айланмаси	9696,9	107,5
Хизматлар, жами	8729,0	109,4
Ташқи савдо айланмаси (млн. АҚШ долл)	1295,9	120,5
Экспорт	272,6	135,6
Импорт	1023,4	117,0
Сальдо (+;-)	-750,8	х

## Асосий макроиқтисодий кўрсаткичларнинг ўсиш суръатлари

(2018 йилнинг январь-сентябрга нисбатан фоиз ҳисобида)

	ЯҲМ	Саноат маҳсулоти	Истеъмол товарлари ишлаб чиқариш	Қишлоқ хўжалиги маҳсулоти	Асосий капиталга киритилган инвестициялар
<b>Самарқанд вилояти</b>	<b>104,5</b>	<b>109,2</b>	<b>104,6</b>	<b>100,6</b>	<b>134,3</b>
Самарқанд ш.	х	113,7	105,0	94,5	119,5
Каттақўрғон ш.	х	125,4	104,0	98,3	169,0
туманлар:					
Оқдарё	х	108,7	103,5	96,4	160,2
Булунғур	х	109,1	102,6	81,6	118,2
Жомбой	х	129,6	104,6	100,3	145,3
Иштихон	х	110,3	104,2	100,0	186,4
Каттақўрғон	х	106,6	103,0	106,6	108,6
Қўшрабат	х	102,9	104,7	100,2	119,9
Нарпай	х	109,2	103,6	95,6	112,1
Нуробод	х	112,6	105,5	100,9	126,9
Пайариқ	х	106,7	103,1	98,7	114,4
Пастдарғом	х	102,4	103,7	100,0	143,2
Пахтачи	х	116,8	104,6	97,3	198,8
Самарқанд	х	106,4	105,7	106,8	110,9
Тайлоқ	х	114,5	100,4	118,8	161,9
Ургут	х	106,5	105,9	101,4	170,6

	Қурилиш ишлари	Чакана товар айланмаси	Хизматлар, жами	Экспорт	Импорт
<b>Самарқанд вилояти</b>	<b>125,7</b>	<b>107,5</b>	<b>109,4</b>	<b>135,6</b>	<b>117,0</b>
Самарқанд ш.	123,9	107,8	110,7	116,7	115,7
Каттақўрғон ш.	135,3	107,4	106,8	106,9	70,7
туманлар:					
Оқдарё	138,3	106,2	106,4	136,3	137,5
Булунғур	119,0	106,2	107,2	3,6 м.	100,1
Жомбой	127,9	108,6	108,0	129,0	104,3
Иштихон	126,8	107,2	106,3	107,3	165,5
Каттақўрғон	129,8	106,6	106,5	5,1 м.	19,3 м.
Қўшработ	133,9	107,8	106,2	39,3	104,7
Нарпай	114,7	108,3	108,3	155,7	11,3 м.
Нуробод	168,3	106,6	106,5	146,0	169,8
Пайариқ	123,6	107,7	107,2	2,1 м.	2,4 м.
Пастдарғом	124,1	107,8	107,2	191,9	132,1
Пахтачи	116,6	106,6	105,5	67,9	33,2
Самарқанд	129,9	108,9	107,9	156,0	101,6
Тайлоқ	115,1	107,0	107,6	72,2	67,6
Ургут	118,9	107,3	108,1	128,9	114,5

## I. ЯЛПИ ҲУДУДИЙ МАҲСУЛОТ ИШЛАБ ЧИҚАРИШ

Дастлабки маълумотларга кўра, 2019 йил январь-сентябрда ишлаб чиқарилган ялпи ҳудудий маҳсулот (ЯҲМ) ҳажми 27324,6 млрд. сўмни ташкил этди ва 2018 йилга нисбатан 4,5 фоизга кўпайган.

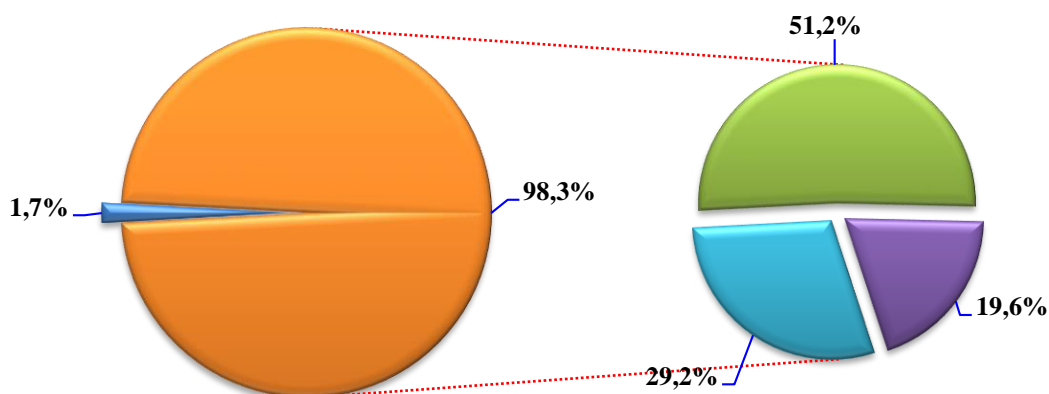
2019 йил январь-сентябрь ойларида ЯҲМ дефлятор индекси 115,6 фоизни ташкил қилди.

### Январь-сентябрь ойларида вилоят ялпи ҳудудий маҳсулотининг иқтисодий фаолият турлари бўйича таркиби

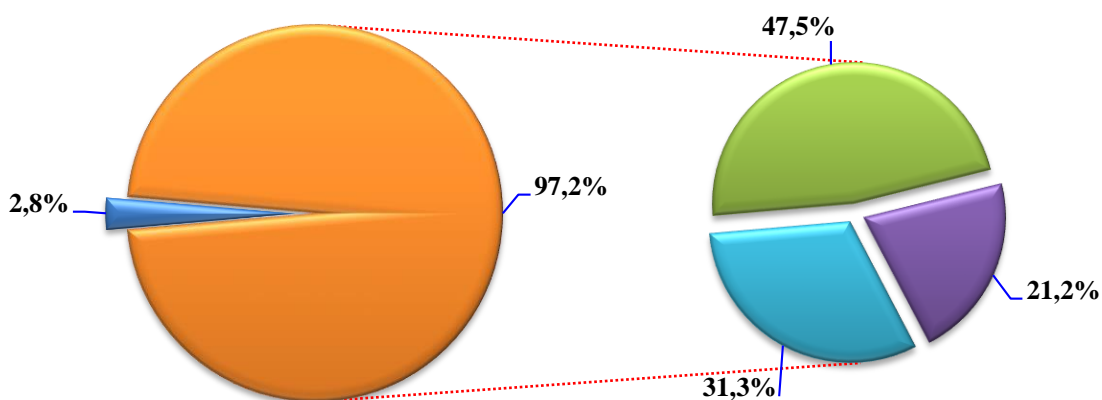
	Млрд. сўм		2018 йил январь-сентябрга нисбатан фоиз ҳисобида
	2018 йил	2019 йил	
<b>I. Ялпи ҳудудий маҳсулот, жами</b>	<b>22 629,0</b>	<b>27 324,6</b>	<b>104,5</b>
<i>шу жумладан:</i>			
Тармоқларнинг ялпи қўшилган қиймати	22 236,2	26 547,3	104,4
Маҳсулотларга соф солиқлар	392,8	777,3	108,4
<b>II. Тармоқларнинг ялпи қўшилган қиймати</b>	<b>22 236,2</b>	<b>26 547,3</b>	<b>104,4</b>
Қишлоқ, ўрмон ва балиқ хўжалиги	11 387,0	12 618,1	100,6
<b>Саноат (қурилишни қўшган ҳолда)</b>	<b>4 376,2</b>	<b>5 635,2</b>	<b>113,3</b>
Саноат	3 298,6	4 169,8	109,2
Қурилиш	1 077,6	1 465,4	125,7
<b>Хизматлар</b>	<b>6 473,0</b>	<b>8 294,0</b>	<b>105,1</b>
Савдо, яшаш ва овқатланиш бўйича хизматлар	1 432,2	1 712,1	103,2
Ташиш ва сақлаш, ахборот ва алоқа хизматлари	1 548,5	1 719,1	104,7
Бошқа хизматлари	3 492,3	4 862,8	106,1

## Январь-сентябрда ялпи ҳудудий маҳсулотнинг тармоқлар бўйича таркиби (фоизда)

### 2018 йил январь-сентябрь



### 2019 йил январь-сентябрь



- Маҳсулотларга соф солиқлар
- Тармоқларнинг ялпи қўшилган қиймати
- Қишлоқ, ўрмон ва балиқ хўжалиги
- Саноат (қурилишни қўшган ҳолда)
- Хизматлар

2019 йилнинг январь-сентябрь ойларида вилоятнинг ялпи ҳудудий маҳсулотининг ўсиш суръатига асосий таъсири саноат (109,2 %), қурилиш (125,7 %) ва ташиш ва сақлаш, ахборот ва алоқа хизматлари (104,7 %) тармоқларидаги ялпи қўшилган қиймат ҳиссасига тўғри келмоқда.

ЯХМ ишлаб чиқариш умумий ҳажмининг 78,8 фоизи кичик тадбиркорлик (бизнес) ҳиссасига тўғри келди ва бу кўрсаткич 2018 йил январь-сентябрга нисбатан 3,3 бандга камайган.

2019 йил январь-сентябрда ялпи ҳудудий маҳсулот ҳажмида хизматлар улуши 31,3 фоизни ташкил қилди.

## II. САНОАТ

Вилоятда саноат корхоналарида таркибий ўзгаришларни амалга ошириш ҳамда ишлаб чиқариш қувватларини техник ва технологик жиҳатдан янгилаш жараёнларининг жадаллашиши натижасида 2019 йилнинг январь-сентябрь ойларида саноат маҳсулотлари ишлаб чиқариш ҳажми 11688,6 млрд. сўмни ташкил этиб, ўтган йилнинг тегишли даврига нисбатан саноат ишлаб чиқариш индекси 109,2 фоизни ташкил этди.

Ҳисобот даврида 6786,5 млрд. сўмлик истеъмол товарлари ишлаб чиқарилиб, 2018 йил январь-сентябрга нисбатан 104,6 фоизни ташкил этди. Жумладан, 2327,4 млрд. сўмлик озиқ-овқат маҳсулотлари ҳамда 4459,1 млрд. сўмлик ноозиқ-овқат моллари (2018 йил январь-сентябрга нисбатан мос равишда 108,1 ва 102,9 фоиз) ишлаб чиқарилди.

Тармоқлараро саноат кооператсияларини ривожлантириш, тайёр маҳсулотлар, бутловчи қисмлар ва материаллар ишлаб чиқаришни маҳаллийлаштириш дастурини амалга ошириш доирасида тадбиркорлик субъектлари томонидан 2019-йилнинг январь-сентябрь ойларида 417,3 млрд. сўмлик маҳаллийлаштирилган маҳсулотлар ишлаб чиқарилди.

### 2019 йил январь-сентябрда иқтисодий фаолият турлари бўйича саноат маҳсулотларини ишлаб чиқариш

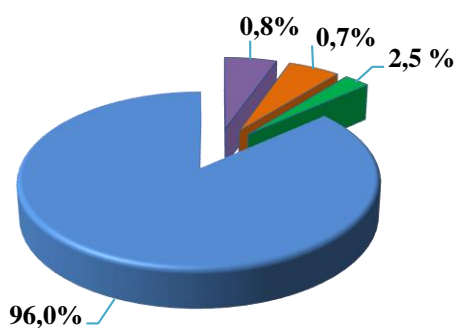
	млрд. сўм	ўсиш суръати, фоиз ҳисобида
<b>Иқтисодий фаолиятнинг алоҳида турлари бўйича саноат маҳсулотлари ишлаб чиқариш ҳажми</b>	<b>11688,6</b>	<b>109,2</b>
<b>Тоғ-кон саноати ва очиқ конларни ишлаш</b>	<b>83,5</b>	<b>107,6</b>
<i>шу жумладан:</i>		
Металл рудаларини қазиб олиш	0,2	68,0
<b>Қайта ишлаш саноати</b>	<b>11244,9</b>	<b>109,7</b>
<i>шу жумладан:</i>		
Озиқ-овқат маҳсулотлари, ичимликлар тамаки маҳсулотлари ишлаб чиқариш	4378,4	106,1
Тўқимачилик маҳсулотлари, кийимлар, тери ва унга тегишли маҳсулотлар ишлаб чиқариш	1 976,3	99,9
Ёғоч ва пўкак буюмлар, похол ва тўқиш учун материаллардан буюмлари, қоғоз ва қоғоз маҳсулотлари, мебеллар ишлаб чиқариш	196,9	106,8
Ёзилган материалларни нашр қилиш ва акс эттириш	27,8	131,5

	<i>млрд. сўм</i>	<i>ўсиш суръати, фоиз ҳисобида</i>
Кокс ва нефтни қайта ишлаш маҳсулотлари ишлаб чиқариш	5,2	41,7
Кимё маҳсулотлари, резина ва пластмасса буюмлар ишлаб чиқариш	352,7	77,1
Асосий фармацевтика маҳсулотлари ва препаратлари ишлаб чиқариш	62,9	117,9
Бошқа нометалл минерал маҳсулотлар ишлаб чиқариш	521,3	116,2
Металлургия саноати	532,1	67,7
Автотранспорт воситалари, тиркамалар ва ярим притсеplar ишлаб чиқариш ҳамда машина ва ускуналарни таъмирлаш ва ўрнатиш, тайёр металл буюмлар ишлаб чиқариш	3191,3	149,3
<b>Электр, газ, буғ билан таъминлаш ва ҳавони кондициялаш</b>	<b>297,2</b>	<b>101,6</b>
<b>Сув билан таъминлаш; канализация тизими, чиқиндиларни йиғиш ва утилизация қилиш</b>	<b>63,0</b>	<b>87,4</b>

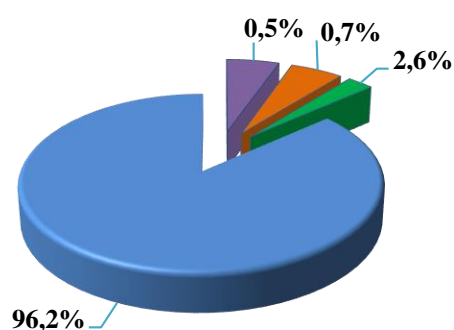
### Иқтисодий фаолият турлари бўйича саноат маҳсулотларини ишлаб чиқариш

(умумий ҳажмга нисбатан фоиз ҳисобида)

2018 йил январь-сентябрь



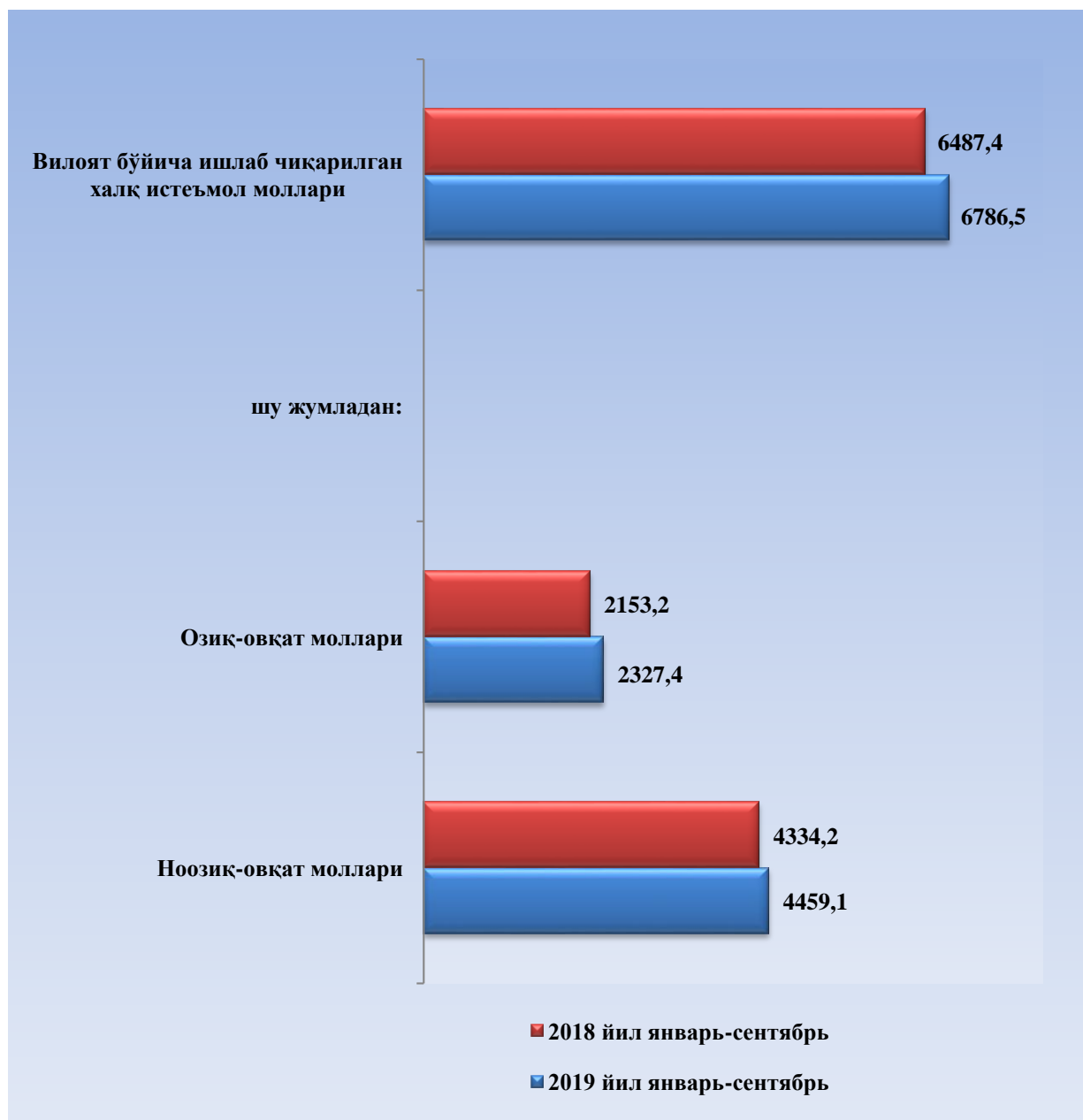
2019 йил январь-сентябрь



- Ишлаб чиқарадиган саноат
- Тоғ-кон саноати ва очик конларни ишлаш
- Электр, газ, буғ билан таъминлаш ва ҳавони кондициялаш
- Сув билан таъминлаш, канализация тизими, чиқиндиларни йиғиш ва утилизация қилиш

**Ишлаб чиқарилган халқ истеъмоли моллари, млрд.сўм**

<b>Истеъмол товарларини ишлаб чиқариш</b>	<b>6786,5</b>	<b>104,6</b>
<i>шу жумладан:</i>		
Озиқ-овқат товарлари	2327,4	108,1
Ноозиқ-овқат товарлари	4459,1	102,9





**Иқтисодий фаолият турлари бўйича саноат маҳсулоти турларини  
ишлаб чиқариш (йирик корхоналар бўйича)**

	ўлчов бирлиги	2019 йил январь- сентябрь	2018 йил январь- сентябрга нисбатан %
<b>Қайта ишлаш саноати</b>			
Таркибида иккита таъминловчи элемент–азот ва фосфор бўлган минерал ёки кимёвий ўғитлар	МИНГ ТН.	21,9	96,8
Ароқ	МИНГ Л. 100% спирт	316,6	25,6
Узум виноси ёки узум турпини дистиллаш натижасида олинган спирт настойкалари, коньяк спиртидан ташқари	МИНГ Л. 100% спирт	167,9	82,8
Узум виноси	МИНГ Л.	614,4	71,9
Пиво (пиво ишлаб чиқариш чиқиндилардан ташқари)	МИНГ Л.	24583,0	90,4
Юмшоқ буғдой ва спелта уни	МИНГ ТН.	107,9	96,6
Биринчи навли ундан тайёрланган буғдой нони(буханка), оғирлиги 600 г	ТН.	494,5	79,9
Тозаланган пахта ёғи ва унинг фракциялари (кимёвий модификация қилинганларидан ташқари)	ТН.	5350,0	71,5
Пахта толаси	МИНГ ТН.	18,7	42,4
Пахта чигити	МИНГ ТН.	30,8	55,7
Пахта тивити (линт)	ТН	1612,0	56,1
<b>Электр, газ, буғ билан таъминлаш ва ҳавони кондициялаш</b>			
Иссиқлик электр марказлари (ИЭМ) ишлаб чиқарган электр энергияси	млн.кВт/с	68,7	124,0
Буғ ва иссиқ сув (иссиқлик энергияси )	МИНГ Гкал.	55,7	123,2

**2019 йилнинг январь-сентябрида  
саноат маҳсулоти ишлаб чиқариш**

(млрд. сўм)

	Ҳажми		Аҳоли жон бошига	
	млрд. сўм	2018 йилнинг январь- сентябрига нисбатан фоизда	минг. сўм	2018 йилнинг январь- сентябрига нисбатан фоизда
<b>Самарқанд вилояти</b>	<b>11688,6</b>	<b>109,2</b>	<b>3053,5</b>	<b>106,9</b>
Самарқанд ш.	5168,0	113,7	9543,9	111,9
Каттақўрғон ш.	203,9	125,4	2301,2	123,5
туманлар:				
Оқдарё	150,1	108,7	958,5	106,7
Булунғур	251,3	109,1	1364,9	106,9
Жомбой	1833,3	129,6	10835,1	126,2
Иштихон	127,1	110,3	509,2	107,9
Каттақўрғон	211,6	106,6	786,6	104,5
Қўшрабат	29,0	102,9	224,1	100,6
Нарпай	207,8	109,2	989,3	107,3
Нуробод	103,6	112,6	699,7	120,1
Пайариқ	146,9	106,7	596,9	104,3
Пастдарғом	342,3	102,4	981,6	100,3
Пахтачи	131,7	116,8	925,5	114,6
Самарқанд	916,0	106,4	3692,0	104,2
Тайлоқ	930,1	114,5	4707,1	112,0
Ургут	935,9	106,5	1875,3	103,8

### Истеъмол товарларини ишлаб чиқариш

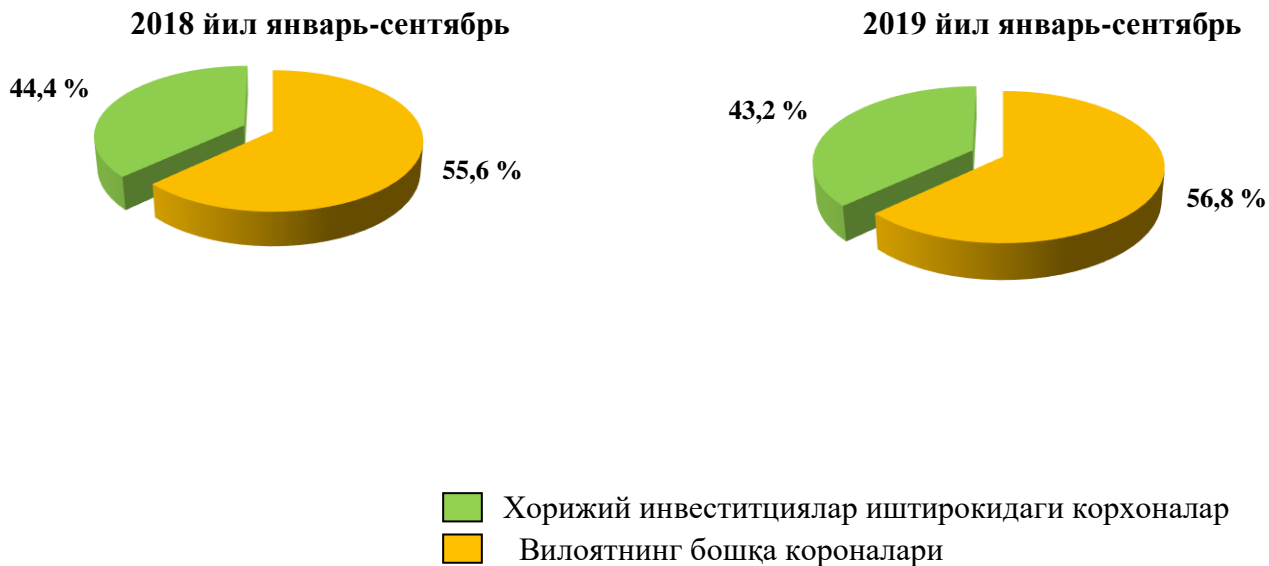
	Ҳажми		Аҳоли жон бошига	
	млрд. сўм	2018 йилнинг январь-сентябрига нисбатан фоизда	минг. сўм	2018 йилнинг январь-сентябрига нисбатан фоизда
<b>Самарқанд вилояти</b>	<b>6786,5</b>	<b>104,6</b>	<b>1772,9</b>	<b>102,5</b>
Самарқанд ш.	3157,1	105,0	5830,3	103,3
Каттакўрғон ш.	123,3	104,0	1391,7	102,5
туманлар:				
Оқдарё	123,9	103,5	791,0	101,6
Булунғур	205,4	102,6	1115,9	100,6
Жомбой	296,3	104,6	1751,2	101,8
Иштихон	103,1	104,2	413,3	101,9
Каттакўрғон	182,2	103,0	677,2	100,9
Қўшрабат	20,8	104,7	160,9	102,5
Нарпай	173,4	103,6	825,4	101,8
Нуробод	23,5	105,5	158,7	103,4
Пайариқ	132,2	103,1	536,8	100,8
Пастдарғом	306,4	103,7	879,0	101,6
Пахтачи	105,2	104,6	739,0	102,6
Самарқанд	816,5	105,7	3290,9	103,5
Тайлоқ	310,6	100,4	1571,7	98,2
Ургут	706,6	105,9	1415,7	103,1

## Чет эл инвестициялари иштирокидаги корхоналар маҳсулотларининг ишлаб чиқарилиши

Ҳисобот даврида хорижий инвестициялар иштирокидаги корхоналар томонидан 5050,1 млрд. сўмлик маҳсулот ишлаб чиқарилди.

Жорий йилни январь-сентябрь ойларида қўшма корхоналарнинг умумий ишлаб чиқаришдаги улуши 43,2 % ни ташкил этди.

### Чет эл инвестициялари иштирокидаги корхоналар маҳсулотларининг саноатнинг умумий ҳажмидаги улуши, %да



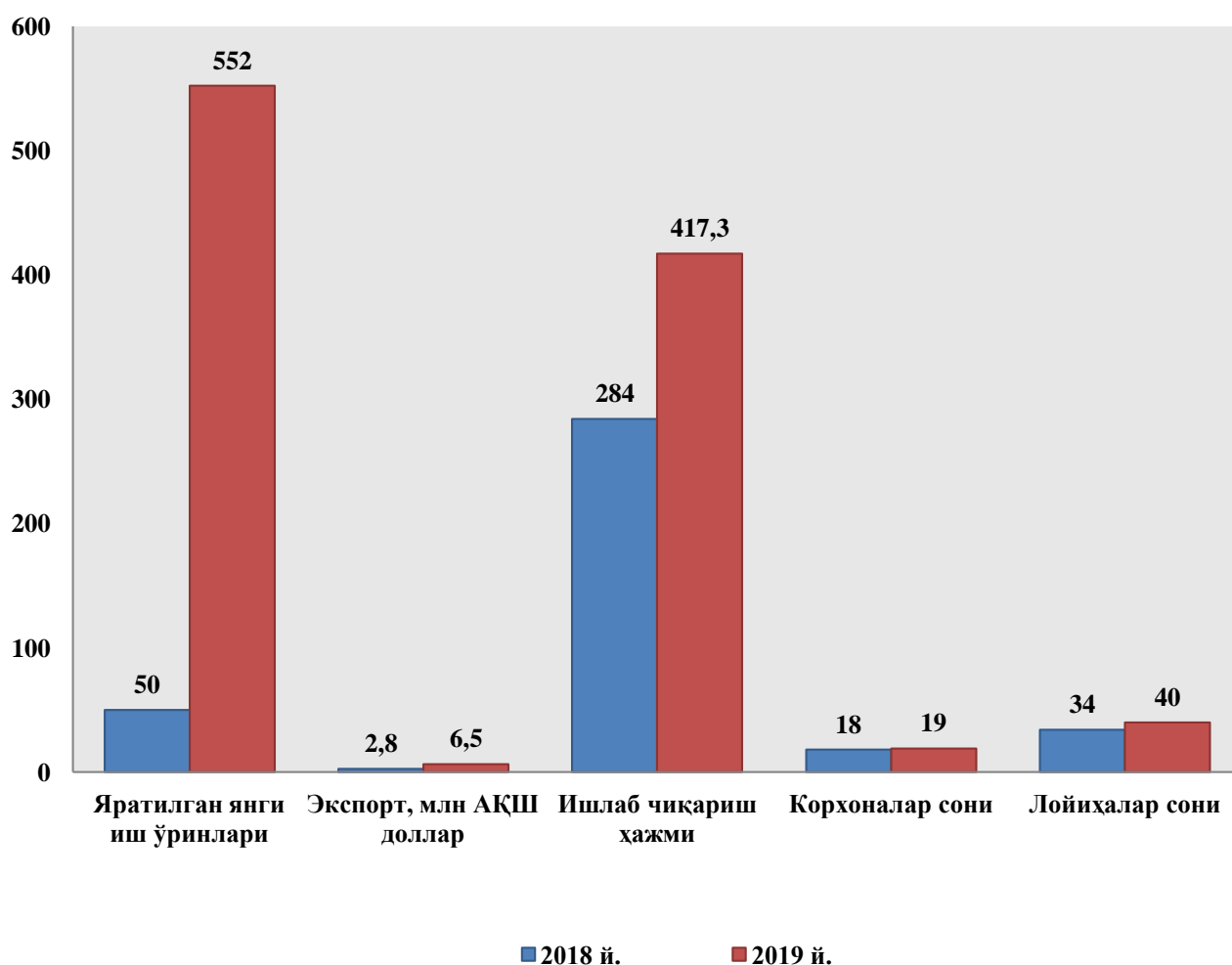
## Тайёр маҳсулотлар, бутловчи қисмлар ва материаллар ишлаб чиқаришни маҳаллийлаштириш Дастурининг амалга оширилиши

Вилоятда саноат маҳсулотлари ишлаб чиқаришнинг ривожланишига тайёр маҳсулотлар, бутловчи қисмлар ва материаллар ишлаб чиқаришни маҳаллийлаштириш дастурининг амалга оширилиши ҳам ўз таъсирини кўрсатди, мазкур дастур асосида киритилган 40 та лойиҳа бўйича 417,3 млрд.сўмлик маҳсулотлар ишлаб чиқарилган бўлиб, 6,5 млрд.АҚШ доллари миқдориде маҳаллийлаштирилган маҳсулотлар экспорт қилинди ва 552 та янги иш ўринлар яратилди.

Ўтган йилнинг мос даври билан таққослаганда 2019 йил январь-сентябрь ойларида янги ташкил этилган иш ўринлари сони 11,0 мартага ошди. Шу билан бирга, 2018 йил январь-сентябрга нисбатан маҳаллийлаштирилган маҳсулотларни ишлаб чиқариш ва экспорт ҳажмининг 2,5 мартага кўпайиши кузатилди.

**Тайёр маҳсулотлар, бутловчи қисмлар ва материаллар ишлаб чиқаришни  
маҳаллийлаштириш Дастурининг асосий кўрсаткичлари**  
(январь-сентябрь ойлари учун)

	2018 йил	2019 йил
Лойиҳалар сони, бирлик	34	40
Корхоналар сони, бирлик	18	19
Ишлаб чиқариш ҳажми, млрд. сўм	284,0	417,3
Экспортга қилинган маҳаллийлаш- тирилган маҳсулот ҳажми, млн. АҚШ долл	2,8	6,5
Яратилган янги иш ўринлари, бирлик	50	552

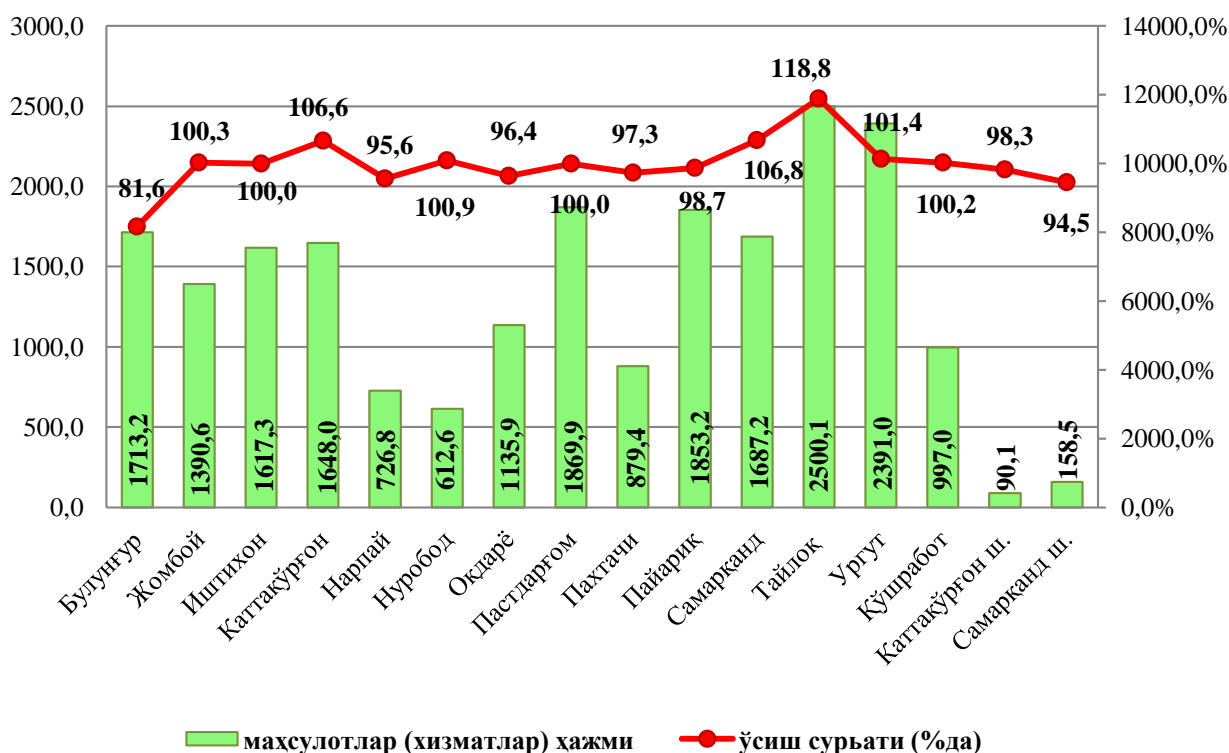


### Ш. ҚИШЛОҚ, ҰРМОН ВА БАЛИҚ ХЎЖАЛИГИ

2019 йилнинг январь-сентябрида қишлоқ, ўрмон ва балиқ хўжаликлари томонидан ишлаб чиқарилган маҳсулотлар (кўрсатилган хизматлар) умумий ҳажми 21306,8 млрд. сўмни ёки 2018 йилнинг шу даврига нисбатан 100,6 фоизни ташкил этди.

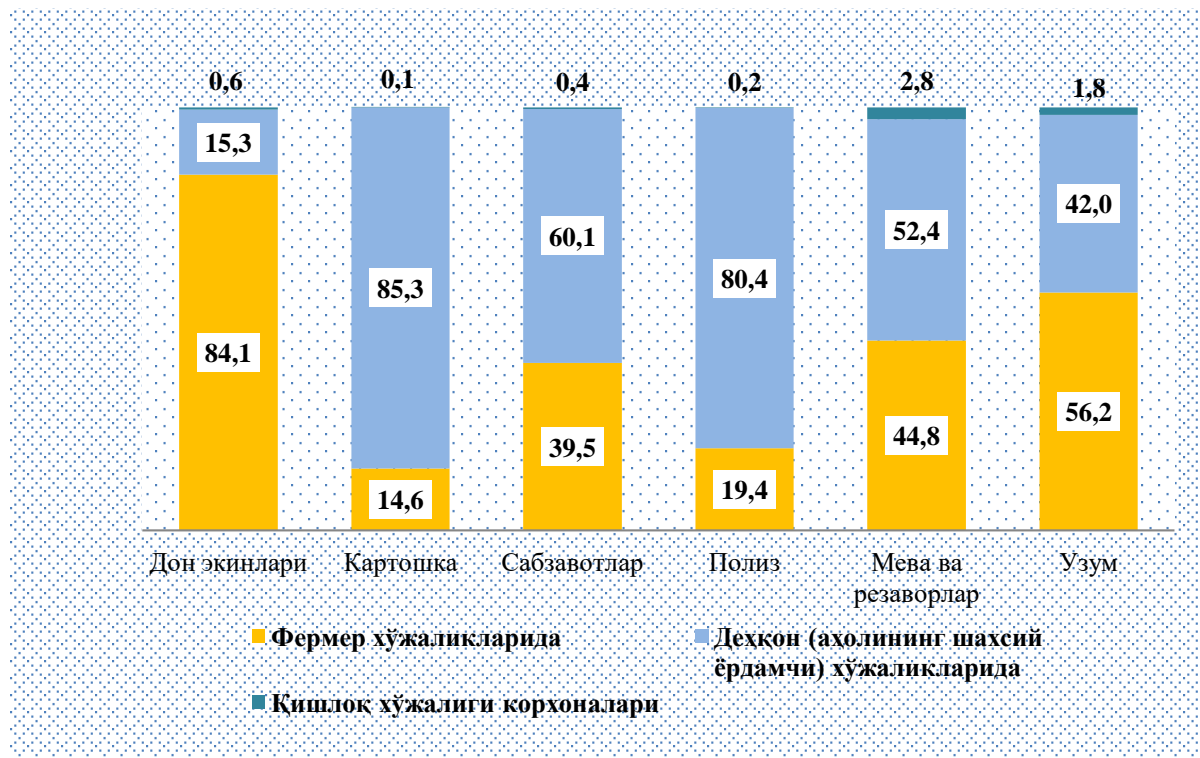
Шу жумладан, деҳқончилик ва чорвачилик, овчилик ва бу соҳаларда (кўрсатилган хизматлар) ҳажми 20696,1 млрд. сўмни (100,4 фоиз), ўрмончилик хўжаликларида 577,5 млрд. сўмни (104,1 фоиз), балиқчилик хўжаликларида 33,2 млрд. сўмни (115,8 фоиз) ташкил қилди.

Худудлар кесимида қишлоқ, ўрмон ва балиқ хўжаликлирида ишлаб чиқарилган маҳсулот ҳажми (млрд. сўм)  
(2019 йил 1 октябрь ҳолатига)



**Ҳосил йиғими** 2019 йил январь-сентябрь ойларида барча тоифадаги хўжаликларда 597828 тонна жами дон (102,4 фоизга кўп), 510494 тонна картошка (103,7 фоизга кўп), 1150371 тонна сабзавот (100,3 фоизга кўп), 78156 тонна полиз (103,1 фоизга кўп), 276153 тонна мева ва резаворлар (101,1 фоизга кўп), 463081 - тонна узум (108,1 - фоиз кўп) етиштирилди.

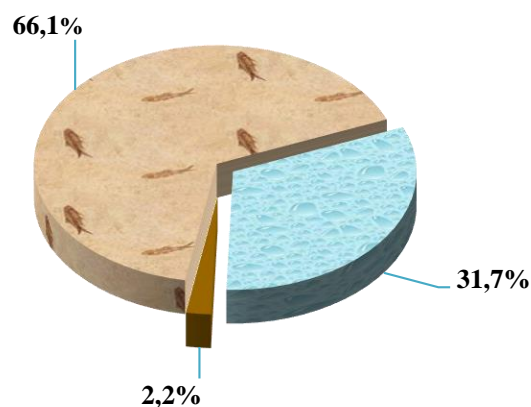
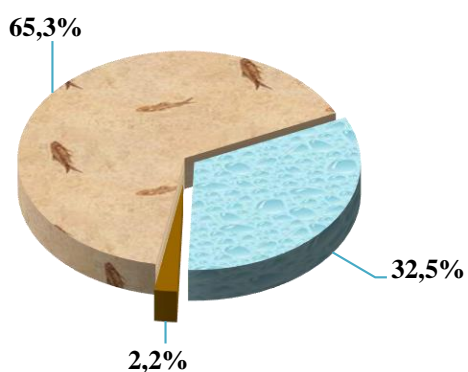
**2019 йилнинг январь-сентябрида етиштирилган асосий қишлоқ хўжалик  
маҳсулотлари улуши**



**Қишлоқ хўжалиги маҳсулотлари ишлаб чиқариш ҳажмининг хўжалик  
тоифалари бўйича тақсимланиши  
(умумий ҳажмга нисбатан фоиз ҳисобида)**

2018 йил январь-сентябрь

2019 йил январь-сентябрь



- Дехқон (аҳолининг шахсий ёрдамчи) хўжаликлари
- Фермер хўжаликлари
- Қишлоқ хўжалиги фаолиятини амалга оширувчи ташкилотлар

**Чорвачилик.** 2019 йилнинг январь-сентябрь ҳолатига ўтган йилнинг шу даврига нисбатан йирик шохли қорамоллар 100,1 фоизга (1583,5 минг бошни ташкил қилди), шу жумладан сигирлар 100,1 фоизга (683,0 минг бош), қўй ва эчкилар 100,1 фоизга (2486,2 минг бош), отлар 100,6 фоизга (25997 бош) ва паррандалар 101,8 фоизга (12196,1 минг бошга) ўсди.

Барча ҳудудларда чорвачилик маҳсулотлари (гўшт, сут, тухум) ишлаб чиқаришнинг ўсиши асосан деҳқон ва фермер хўжаликлари ҳисобига бўлиб, гўшт ишлаб чиқариш умумий ҳажмида уларнинг улуши 79,7 ва 16,4 фоизни, сут ишлаб чиқаришда 91,6 ва 8,3 фоизни, тухум ишлаб чиқаришда 47,6 ва 27,4 фоизни ташкил этди.

**2019 йилнинг 1 октябрь ҳолатига хўжалик тоифалари бўйича  
чорва моллари ва паррандалар бош сони**

	Барча тоифадаги хўжаликларда		Шу жумладан:					
			Фермер хўжаликларида		Деҳқон (аҳолининг шахсий ёрдамчи) хўжаликларида		Қишлоқ хўжалиги фаолиятини амалга оширувчи ташкилотларида	
	минг бош	ўсиш суръати, %	минг бош	ўсиш суръати, %	минг бош	ўсиш суръати, %	минг бош	ўсиш суръати, %
Йирик шохли қорамол	1583,5	100,1	75,4	100,8	1497,9	100,1	10,2	100,7
<i>шужумладан:</i>								
сигирлар	683,0	100,1	26,7	100,9	654,2	100,1	2,1	86,0
Қўй ва эчкилар	2486,2	100,1	135,8	100,9	2145,5	100,1	204,9	99,1
Отлар	26,0	100,6	2,5	108,4	23,0	100,3	0,5	83,2
Паррандалар	12196,1	101,8	2688,6	107,2	5367,1	100,5	4140,4	100,1

Деҳқон (аҳолининг шахсий ёрдамчи) хўжаликларида йирик шохли қорамолларнинг улуши 94,6 фоизни, фермер хўжаликларида эса 4,8 фоизни, шу жумладан, сигирлар мос равишда 95,8 ва 3,9 фоизни, қўй ва эчкилар 86,3 ва 5,5 фоизни, отлар 88,5 ва 9,6 фоизни, паррандалар 44,0 ва 22,0 фоизни ташкил этди.

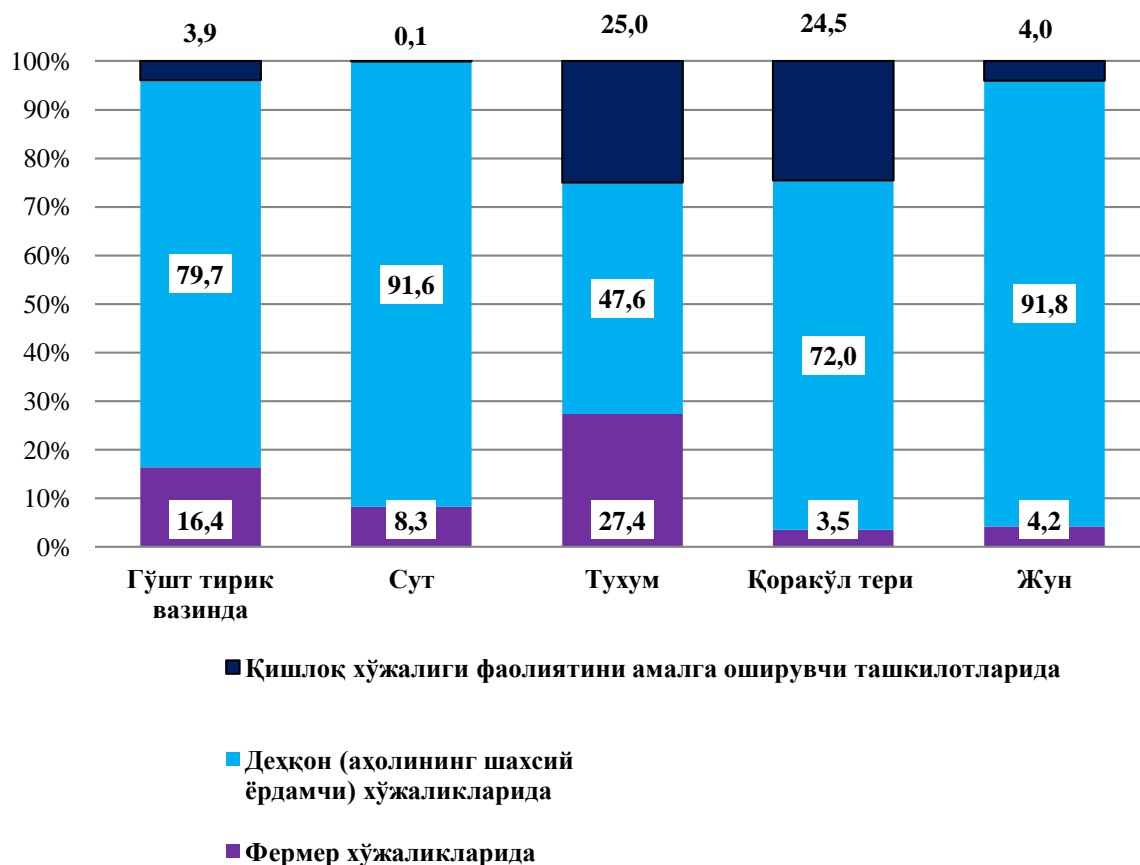
2019 йилнинг январь-сентябрида барча тоифадаги хўжаликларда тирик вазн ҳисобида 217,8 минг тонна гўшт (2018 йилнинг январь-сентябрига нисбатан 104,4 фоизга кўп), 954,0 минг тонна сут (100,3 фоизга кўп), 1036,8 млн. дона тухум (102,5 фоизга кўп) ишлаб чиқарилди.



**2019 йилнинг 1 октябрь ҳолатига хўжалик тоифалари бўйича ишлаб чиқарилган  
чорвачилик маҳсулотлари**

	<i>миқдори</i>	<i>ўсиш суръати, %</i>
<b>Гўшт (тирик вазнда), минг тонна</b>	<b>217,8</b>	<b>104,4</b>
<i>шу жумладан:</i>		
Фермер хўжаликларида	35,6	2,5 м.
Дехқон (аҳолининг шахсий ёрдамчи) хўжаликларида	173,7	93,0
Қишлоқ хўжалиги фаолиятини амалга оширувчи ташкилотларида	8,5	104,7
<b>Сут, минг тонна.</b>	<b>954,0</b>	<b>100,3</b>
<i>шу жумладан:</i>		
Фермер хўжаликларида	79,3	164,8
Дехқон (аҳолининг шахсий ёрдамчи) хўжаликларида	873,9	96,9
Қишлоқ хўжалиги фаолиятини амалга оширувчи ташкилотларида	0,8	105,4
<b>Тухум, млн. дона</b>	<b>1036,8</b>	<b>102,5</b>
<i>шу жумладан:</i>		
Фермер хўжаликларида	283,7	177,3
Дехқон (аҳолининг шахсий ёрдамчи) хўжаликларида	493,7	89,4
Қишлоқ хўжалиги фаолиятини амалга оширувчи ташкилотларида	259,4	86,5

**Чорвачилик маҳсулотлари ишлаб чиқариш таркиби**  
(ишлаб чиқариш умумий ҳажмига нисбатан фоиз ҳисобида)



**Фермер хўжаликлари.** 2019 йилнинг январь-сентябрида фермер хўжаликлари томонидан ишлаб чиқарилган қишлоқ хўжалиги маҳсулотлари ҳажми 6519,6 млрд. сўмни ташкил қилди. Қишлоқ хўжалиги маҳсулотлари умумий ҳажмида фермер хўжаликларининг улуши 31,7 фоизни ташкил этди.

2019 йилнинг 1 октябр ҳолатига фермер хўжаликларида 75,4 минг бош йирик шохли қорамол, шу жумладан 26,6 минг бош сигир, 135,8 минг бош қўй ва эчкилар, 2488 бош от ва 2688,6 минг бош паррандалар мавжуд.

**2019 йил январь-сентябрь ҳолатига фермер хўжаликлари томонидан ишлаб  
чиқарилган асосий турдаги қишлоқ хўжалик маҳсулотлари**

	<i>январь-сентябрь</i>				<i>2018 январь-сентябрга нисбатан фоиз ҳисобида</i>
	<i>2018 йил</i>		<i>2019 йил</i>		
	<i>минг тонна</i>	<i>ишлаб чиқариш умумий ҳажмидаги улуши, фоиз</i>	<i>минг тонна</i>	<i>ишлаб чиқариш умумий ҳажмидаги улуши, фоиз</i>	
Дон, жами	464,0	76,6	502,7	84,1	108,4
Картошка	72,1	14,6	74,5	14,6	103,4
Сабзавот	541,3	42,7	454,2	39,5	83,9
Полиз	14,7	19,4	15,2	19,4	103,3
Мева ва резаворлар	115,7	42,3	123,6	44,8	106,9
Узум	250,6	58,5	260,3	56,2	103,9
Гўшт, <i>тирик вазнда</i>	13,8	6,6	35,6	16,3	2,5 м.
Сут	48,1	5,1	79,3	8,3	164,8
Тухум, <i>млн.дона</i>	160,0	15,8	283,7	27,4	177,3

**2019 йилнинг 1 октябрь ҳолатига қишлоқ хўжалик  
маҳсулотининг хўжалик тоифалари бўйича таркиби**

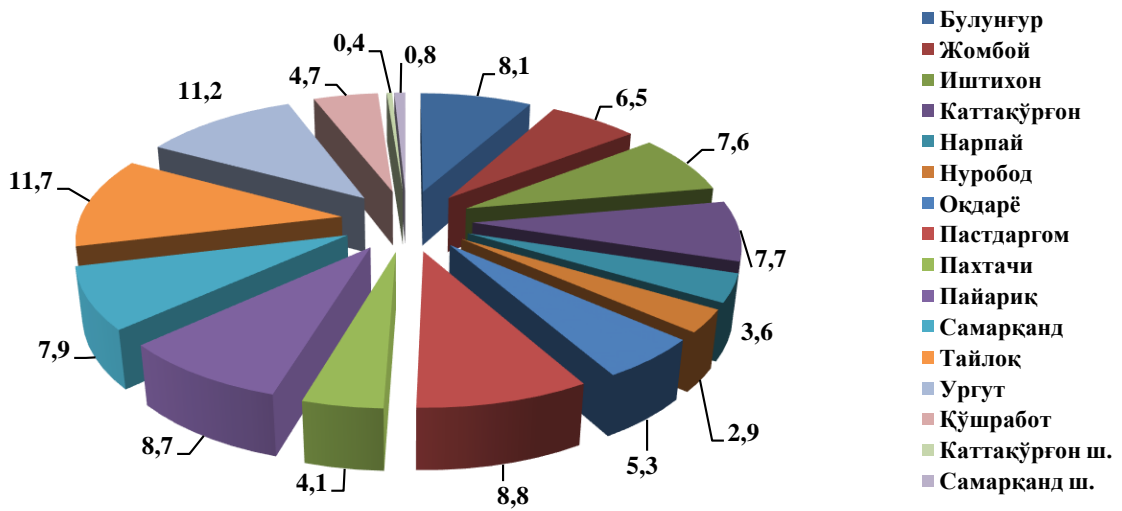
(жамига нисбатан фоиз ҳисобида)

	Фермер хўжаликларида	Деҳқон (ва аҳолининг шахсий ёрдамчи) хўжаликларида	Қишлоқ хўжалиги фаолиятини амалга оширувчи ташкilotларида
<b>Самарқанд вилояти</b>	<b>31,7</b>	<b>66,1</b>	<b>2,2</b>
Самарқанд ш.	0,0	89,1	10,9
Каттакўрғон ш.	0,0	98,1	1,9
туманлар:			
Булунғур	47,3	52,2	0,5
Жомбой	35,9	61,8	2,3
Иштихон	25,7	74,3	0,0
Каттакўрғон	16,6	76,5	6,9
Нарпай	30,8	68,8	0,4
Нуробод	13,3	81,5	5,2
Оқдарё	32,3	65,6	2,1
Пастдарғом	26,4	72,4	1,2
Пахтачи	16,3	83,4	0,3
Пайариқ	27,3	72,5	0,2
Самарқанд	50,4	37,2	12,4
Тайлоқ	58,5	41,1	0,4
Ургут	23,1	76,9	0,0
Қўшрабат	8,4	91,3	0,3

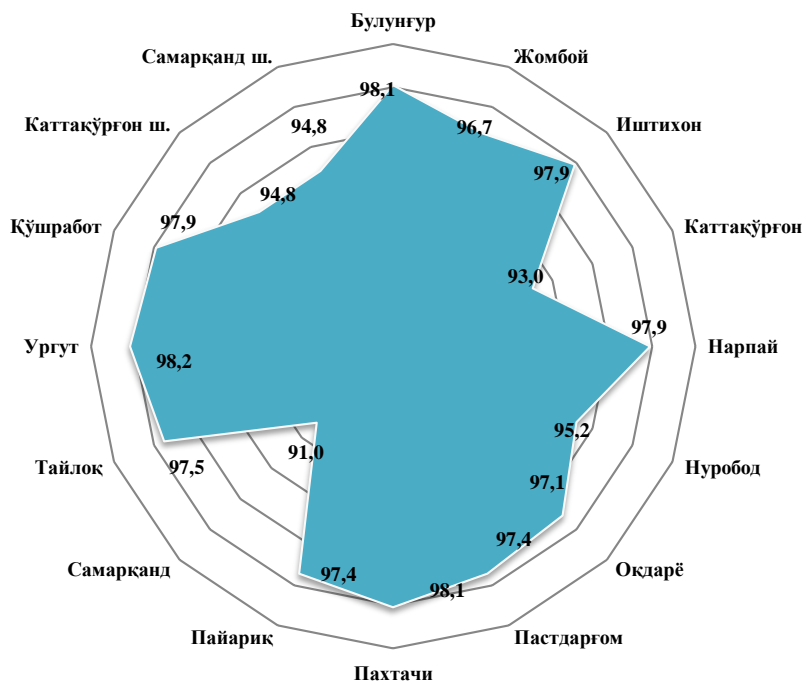
## Қишлоқ хўжалик маҳсулотларини ишлаб чиқариш

	Жами (млрд сўм)	Ўсиш суръати %	Аҳоли жон бошига (минг сўмда)	Жами қишлоқ хўжалигида кичик бизнес улуши %
<b>Самарқанд вилояти</b>	<b>20581,0</b>	<b>100,6</b>	<b>5566,0</b>	<b>96,7</b>
Самарқанд ш.	131,3	92,0	292,7	94,8
Каттакўрғон ш.	85,5	97,9	1 016,9	94,8
туманлар:				
Булунғур	1631,2	81,0	9306,1	98,1
Жомбой	1322,4	100,2	8218,6	96,7
Иштихон	1575,7	99,9	6479,5	97,9
Каттакўрғон	1586,8	106,7	6126,3	93,0
Нарпай	729,3	95,2	3630,8	97,9
Нуробод	598,4	101,0	4139,3	95,2
Оқдарё	1096,3	96,3	7253,4	97,1
Пастдарғом	1811,1	100,0	5362,4	97,4
Пахтачи	841,2	97,1	6180,2	98,1
Пайариқ	1831,4	98,7	7527,1	97,4
Самарқанд	1547,2	107,5	6800,5	91,0
Тайлоқ	2427,9	119,3	12652,4	97,5
Ургут	2373,2	101,4	4790,6	98,2
Қўшработ	992,1	100,2	7710,7	97,9

2019 йил январь-сентябрь ойларида қишлоқ хўжалиги маҳсулотлари ишлаб чиқариш ҳажмида ҳудудларнинг улуши, %да

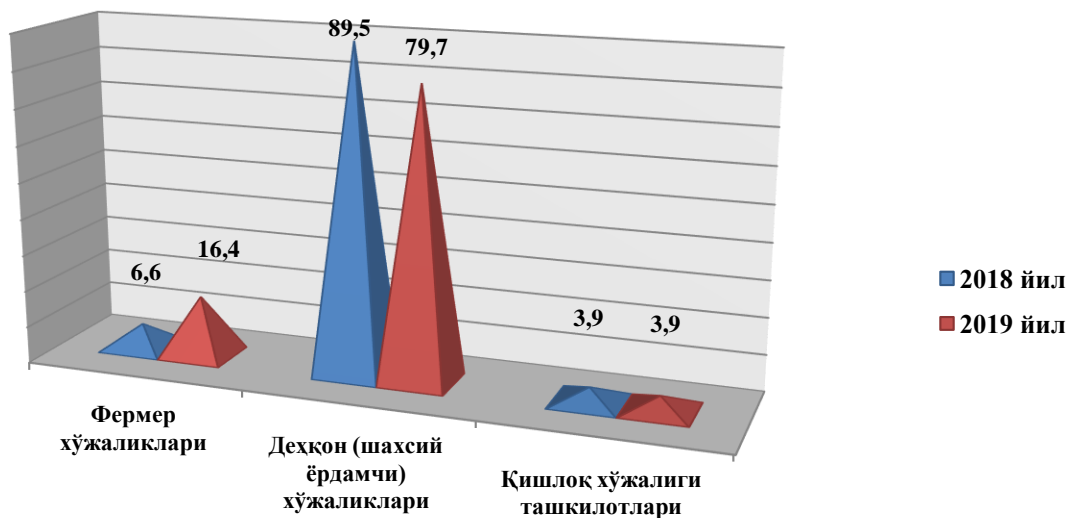


2019 йил январь-сентябрь ойларида қишлоқ хўжалиги маҳсулотлари ишлаб чиқариш ҳажмида кичик бизнес улуши, %да

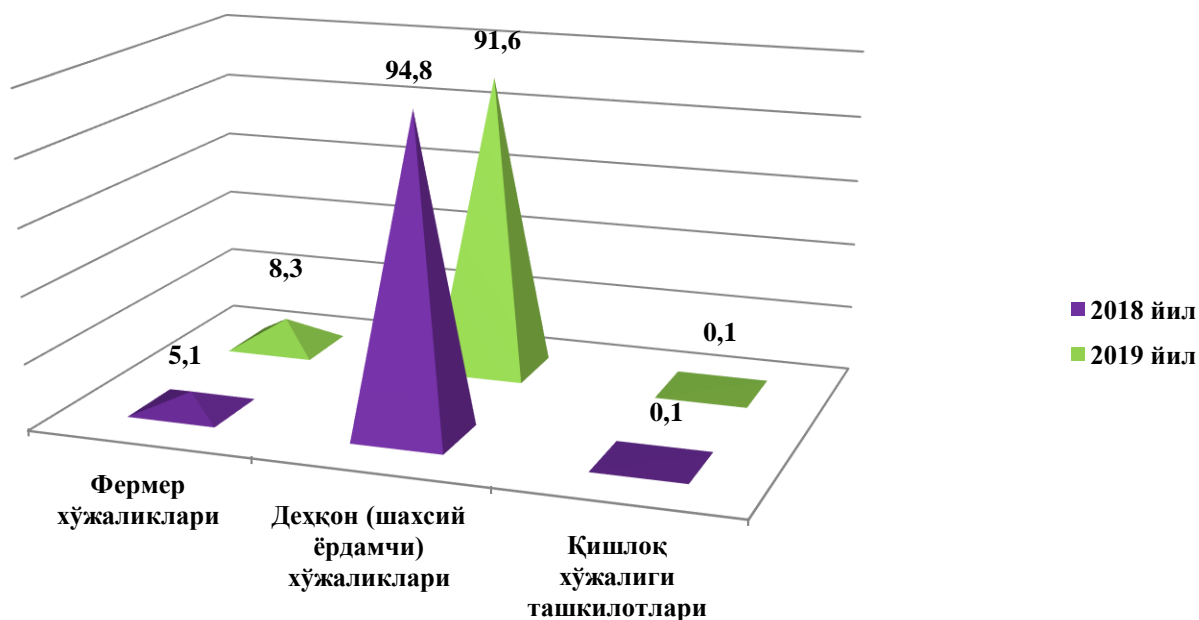


**2019 йил январь-сентябрь ойларида қишлоқ хўжалиги маҳсулотлари ишлаб  
чиқариш ҳажмининг хўжаликлар тоифалари бўйича тақсимланиши**  
(умумий ҳажмга нисбатан фоиз ҳисобида)

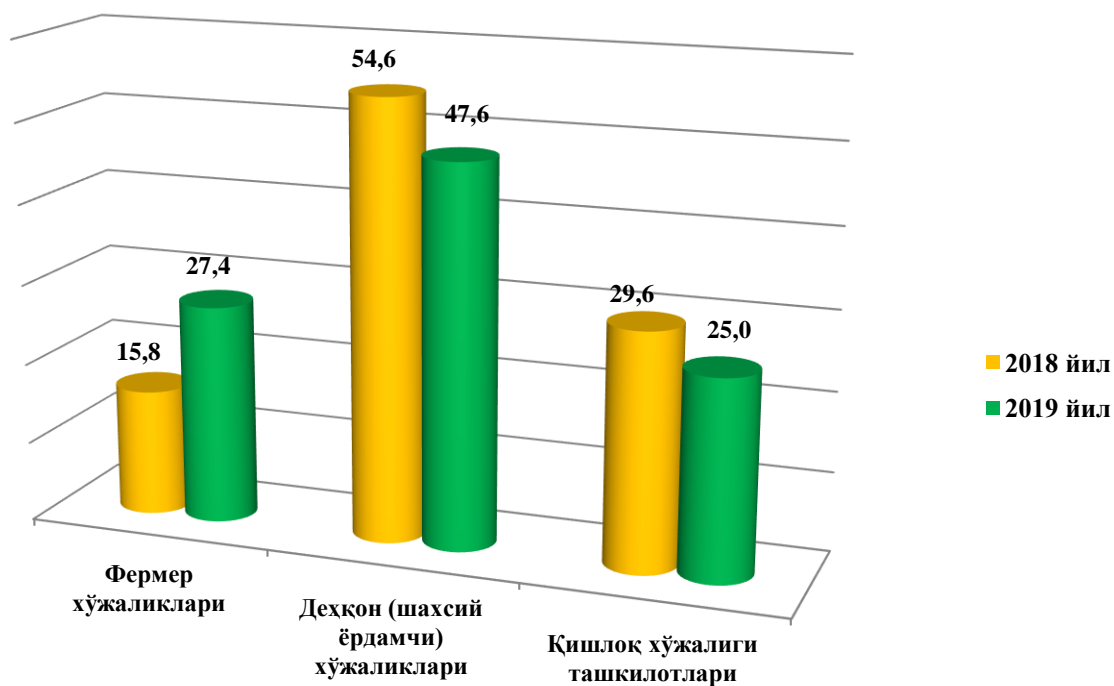
**Гўшт маҳсулотлари**



**Сут маҳсулотлари**



## Тухум маҳсулотлари



**Ҳосил йиғими** 2019 йил январь-сентябрь ойларида барча тоифадаги хўжаликларда 217834 тонна гўшт (104,4 фоизга кўп), 954015 тонна сут (100,3 фоизга кўп), 1036787 минг дона тухум (102,5 фоизга кўп), 3327 тонна жун (100,8 фоизга кўп), 56972 дона қоракўл тери (105,6 фоизга кўп) етиштирилди.



### Чорвачилик маҳсулотлари ишлаб чиқариш

	Гўшт, тирик вазнда		Сут	
	тонна	2018 йилнинг январь-сентябрига нисбатан фоизда	тонна	2018 йилнинг январь-сентябрига нисбатан фоизда
<b>Самарқанд вилояти</b>	<b>217834,0</b>	<b>104,4</b>	<b>954 015,0</b>	<b>100,3</b>
Самарқанд ш.	1959,1	94,3	5 658,3	95,4
Каттакўрғон ш.	1656,6	93,2	6 374,5	95,9
туманлар:				
Булунғур	10 862,3	93,7	56 448,8	97,4
Жомбой	8 087,2	103,8	59 066,7	102,6
Иштихон	14 389,3	95,1	74 519,6	99,0
Каттакўрғон	13 547,5	100,0	96 063,4	102,5
Нарпай	5 146,9	96,9	41 530,4	98,6
Нуробод	13 916,1	94,7	32 771,6	104,7
Оқдарё	9 425,5	95,2	48 864,9	101,7
Пастдарғом	15 297,6	96,1	91 701,1	97,4
Пахтачи	10 437,6	92,6	43 266,3	96,8
Пайариқ	18 116,6	93,9	106 150,4	98,2
Самарқанд	20 049,2	138,6	33 935,5	98,9
Тайлоқ	32 016,4	160,9	96 265,6	113,7
Ургут	27 636,1	93,0	116 821,2	96,8
Қўшработ	15 290,0	93,5	44 576,7	97,6

	Тухум	
	минг дона	2018 йилнинг январь-сентябрига нисбатан фоизда
<b>Самарқанд вилояти</b>	<b>1036787,0</b>	<b>102,5</b>
Самарқанд ш.	29010,2	95,0
Каттакўрғон ш.	4 699,0	88,3
туманлар:		
Булунғур	34 002,5	95,9
Жомбой	95 457,9	120,5
Иштихон	51 193,0	89,1
Каттакўрғон	72 050,4	125,7
Нарпай	14 419,0	91,7
Нуробод	17 337,0	100,9
Оқдарё	45 711,2	98,3
Пастдарғом	57 394,2	111,5
Пахтачи	24 911,7	90,7
Пайарик	44 547,5	105,1
Самарқанд	409 411,7	98,1
Тайлоқ	61 610,6	129,1
Ургут	49 944,5	93,6
Қўшрабат	25 086,6	91,8

## Қорамол ва паррандалар

(2019 йилнинг 1 октябрь ҳолатига, бош)

	Йирик шохли қорамол		шу жумладан: сигирлар	
	бош	ўсиш суръати, фоизда	бош	ўсиш суръати, фоизда

<b>Самарқанд вилояти</b>	<b>1583451</b>	<b>100,1</b>	<b>682 973</b>	<b>100,1</b>
Самарқанд ш.	5876	100,2	3 490	100,1
Каттақўрғон ш.	25 371	92,2	6 998	97,1
туманлар:				
Булунғур	102 065	100,1	52 934	100,1
Жомбой	109 286	100,5	45 917	101,0
Иштихон	128 445	100,1	55 929	99,7
Каттақўрғон	139 104	100,6	59 487	101,3
Нарпай	97 784	99,6	42 532	100,2
Нуробод	73 855	100,1	31 253	100,3
Оқдарё	75 516	101,5	29 906	105,2
Пастдарғом	183 464	100,8	77 469	99,5
Пахтачи	100 068	98,8	36 858	99,1
Пайариқ	108 666	100,0	56 296	98,5
Самарқанд	50 521	100,2	18 564	99,2
Тайлоқ	99 653	100,2	48 141	103,8
Ургут	181 333	100,4	80 902	100,2
Қўшрабат	102 444	100,4	36 297	95,1

	Қўй ва эчкилар		Отлар	
	бош	ўсиш суръати, фоизда	бош	ўсиш суръати, фоизда
<b>Самарқанд вилояти</b>	<b>2486216</b>	<b>100,1</b>	<b>25 997</b>	<b>100,6</b>
Самарқанд ш.	6851	102,0	61	100,0
Каттақўрғон ш.	17 685	99,9	492	100,6
туманлар:				
Булунғур	136 955	100,3	1 280	101,0
Жомбой	146 555	100,0	911	106,3
Иштихон	95 122	99,6	1 427	104,5
Каттақўрғон	171 130	110,2	1 512	105,1
Нарпай	72 653	100,5	498	101,4
Нуробод	629 455	102,7	3 051	110,2
Оқдарё	34 075	99,3	1 681	100,5
Пастдарғом	167 573	99,3	2 947	100,1
Пахтачи	186 211	102,0	608	104,5
Пайарик	108 577	100,7	1 606	96,8
Самарқанд	153 577	99,9	633	97,7
Тайлоқ	47 323	43,9	601	100,7
Ургут	107 944	2,4 м.	2 910	100,2
Қўшрабат	404 530	91,7	5 779	94,8

	Паррандалар	
	бош	ўсиш суръати, фоизда

<b>Самарқанд вилояти</b>	<b>12 196 117</b>	<b>101,8</b>
Самарқанд ш.	423 226	102,3
Каттакўрғон ш.	54 240	106,5
туманлар:		
Булунғур	484 185	100,8
Жомбой	1 235 170	101,5
Иштихон	481 999	101,4
Каттакўрғон	1 041 074	103,3
Нарпай	217 247	101,1
Нуробод	304 596	107,3
Оқдарё	423 191	100,4
Пастдарғом	694 915	102,4
Пахтачи	227 153	100,5
Пайариқ	454 121	105,4
Самарқанд	4 510 149	100,7
Тайлоқ	770 384	105,5
Ургут	484 998	100,2
Қўшрабат	389 469	100,1

## IV. ИНВЕСТИЦИЯЛАР ВА ҚУРИЛИШ

2019 йил январь-сентябрь ойларида асосий капиталга киритилган инвестициялар 7173,6 млрд. сўмни ташкил қилиб, бу ўтган йилнинг мос даврига нисбатан 134,3 фоизни ташкил қилди.

### Молиялаштириш манбалари бўйича асосий капиталга киритилган инвестицияларнинг тақсимланиши

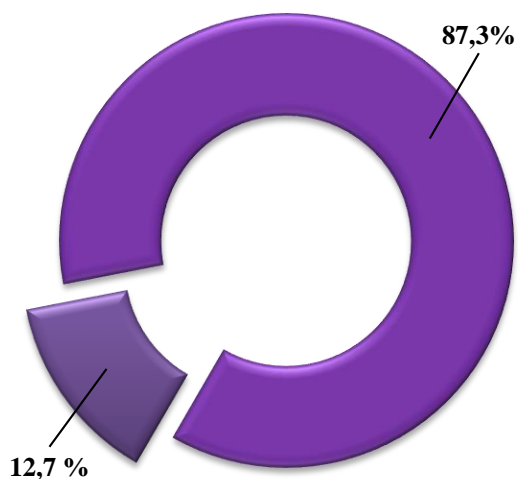
	<i>млрд. сўм</i>	<i>ўсиш суръати, %</i>	<i>яқунга нисбатан фоиз</i>
<b>Асосий капиталга киритилган инвестициялар</b>	<b>7173,6</b>	<b>134,3</b>	<b>100,0</b>
<i>шу жумладан:</i>			
<b>Марказлашган инвестициялар:</b>	<b>1444,2</b>	<b>263,9</b>	<b>20,1</b>
бюджет маблағлари	846,8	183,6	12,0
давлат мақсадли фонд маблағлари	139,6	5,2 м.	2,0
ҳукумат кафолати остида чет эл кредитлари	457,8	8,4 м.	6,1
<b>Марказлашмаган инвестициялар</b>	<b>5729,4</b>	<b>119,4</b>	<b>79,9</b>
корхоналарнинг ўз маблағлари <i>(маҳаллий бюджет маблағларини қўшган ҳолда)</i>	1549,1	98,7	22,0
аҳоли маблағлари	1504,6	88,4	21,0
тўғридан-тўғри ва бошқа хорижий инвестиция ва кредитлар	1151,8	8,1 м.	16,0
тижорат банк кредитлари ва бошқа қарз маблағлари	1523,9	104,5	20,9

**2019 йил январь-сентябрда асосий капиталга киритилган  
инвестицияларнинг технологик таркиби**

	<i>Жами</i>	<i>Давлат</i>	<i>Нодавлат</i>
<b>Жами, млрд. сўм</b>	<b>7173,6</b>	<b>1898,0</b>	<b>5275,6</b>
<i>шу жумладан: умумий ҳажмга нисбатан фоиз кўринишида</i>	100,0	100,0	100,0
қурилиш-монтаж ишлари	43,6	68,0	34,8
машина, ускуналар, транспорт воситалари ишлаб чиқариш ва хўжалик жиҳозлар	50,1	27,3	58,3
Бошқа харажатлар	6,3	4,7	6,9

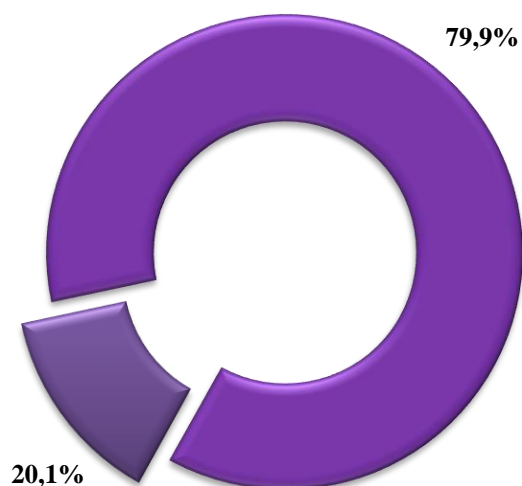
**Асосий капиталга киритилган инвестицияларда марказлашган ва  
марказлашмаган инвестицияларнинг улушлари**

2018 йил январь-сентябрь

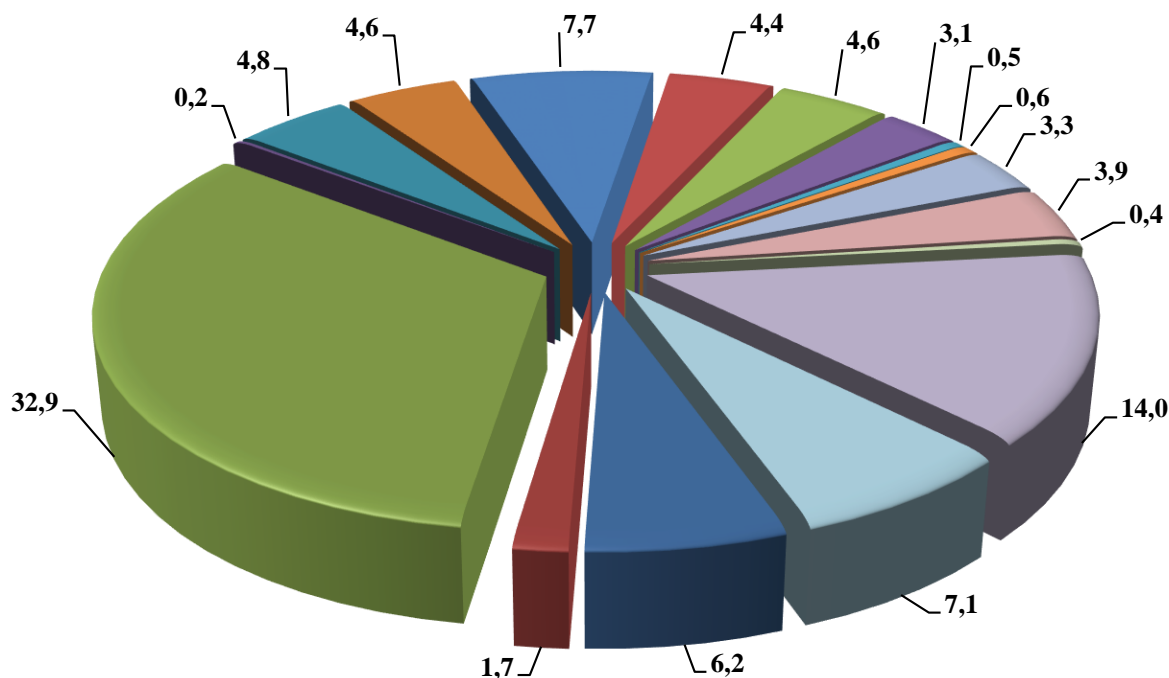


■ марказлашган  
■ марказлашмаган

2019 йил январь-сентябрь



**2019 йил январь-сентябрь ойларида иқтисодий фаолият турлари бўйича асосий капиталга киритилган инвестициялар**  
(жамига нисбатан фоизда)



- қишлоқ, ўрмон ва балиқчилик хўжалиги
- тоғ – кон саноати
- ишлаб чиқариш саноати
- электр энергияси, газ, буғ ва кондицияланган ҳаво
- сув билан таъминлаш, канализация, чиқиндиларни йиғиш ва қайта ишлаш
- қурилиш
- улгуржи ва чакана савдо, моторли транспорт воситалар ва мотоциклларни таъмирлаш
- ташиш ва сақлаш
- овқатланиш ва яшаш бўйича хизматлар
- ахборот ва алоқа
- молия ва суғурта фаолияти
- профессионал, илмий ва техник фаолият
- таълим
- соғлиқни сақлаш ва ижтимоий хизматлар кўрсатиш
- санъат, кўнгиш очиш ва дам олиш
- жами фаолият турларидан ташқари: турар жой қурилишига инвестициялар
- бошқа фаолият турлари



**Асосий капиталга киритилган  
инвестициялар**

	Ҳажми		Аҳоли жон бошига	
	млрд. сўм	2018 йилнинг январь- сентябрга нисбатан фоизда	минг сўм	2018 йилнинг январь- сентябрга нисбатан фоизда
<b>Самарқанд вилояти</b>	<b>7173,6</b>	<b>134,3</b>	<b>1874,0</b>	<b>132,6</b>
Самарқанд ш.	2215,3	119,5	4091,0	118,5
Каттакўрғон ш.	229,9	169,0	2594,8	167,8
туманлар:				
Оқдарё	433,9	160,2	2770,8	158,5
Булунғур	246,3	118,2	1337,9	116,7
Жомбой	279,3	145,3	1650,7	142,5
Иштихон	274,8	186,4	1101,0	183,6
Каттакўрғон	168,6	108,6	626,8	107,2
Қўшрабат	400,7	119,9	3099,8	118,1
Нарпай	154,4	112,1	734,9	111,0
Пайариқ	204,0	114,4	837,9	112,6
Пастдарғом	206,3	143,2	862,3	141,3
Пахтачи	300,7	198,8	1631,8	196,4
Самарқанд	232,2	110,9	1850,9	109,5
Нуробод	459,2	126,9	1378,4	125,2
Ургут	622,9	170,6	1492,7	167,5
Тайлоқ	745,1	161,9	3152,3	159,6

## Ижтимоий соҳа объектларини қуриш

Жами асосий капиталга киритилган инвестицияларда турар жой қурилишига ўзлаштирилган инвестициялар 1002,5 млрд. сўмни ёки жами инвестициялар ҳажмида 13,9 фоизни ташкил этди.

### Янги қурилиш ва реконструкция ҳисобига турар жойлар ва ижтимоий соҳа объектларни ишга тушириш

	Барча молиялаштириш манбалари ҳисобидан			
	Ишга туширилди		2018 йил мос даврига нисбатан % да	
	Жами	жумладан, қишлоқ жойларда	жами	жумладан, қишлоқ жойларда
Турар жойлар умумий майдони, <i>минг кв.м</i>	790,1	755,6	106,4	103,6
<i>улардан</i>				
якка тартибдаги турар жойлар	666,0	661,8	107,8	108,5
намунавий лойиҳалар асосида шаҳар ва қишлоқларда қурилган якка тартибдаги турар жойлар	124,1	93,8	99,2	78,4
Касалхоналар, <i>ётоқ</i>	265	25	62,3	83,3
Поликлиникалар (ҚВП ларни қўшган ҳолда), <i>қатнов</i>	500	300	40,5	-
Умумтаълим ва ихтисослаштирилган мактаблар, <i>ўқувчи ўрни</i>	11008	6468	114,4	133,9
Сув тармоқлари, <i>км</i>	102,9	101,3	68,9	71,6
Газ тармоғи, <i>км</i>	16,0	16,0	82,1	82,1

2019 йил январь-сентябрда умумий майдони 790,1 минг кв.м. бўлган 5025 та (2018 йил январь-сентябрга нисбатан 98,6 %), шу жумладан қишлоқ жойларида 755,6 минг кв.м. (103,6 фоиз) уй-жой фойдаланишга топширилди. Ноишлаб чиқариш соҳасига киритилган инвестициялар ҳажмидан 1002,5 млрд. сўмни ёки 13,9 фоизи уй-жой қурилишида ўзлаштирилди. Коммунал қурилиш соҳасида 102,9 км. узунликдаги ичимлик суви, 2018 йил январь-сентябрга нисбатан мос равишда 68,9 фоизни, газ тармоқлари 16,0 км. узунликда ишга туширилди, бу 2018 йил январь-сентябрга нисбатан мос равишда 82,1 фоизни ташкил қилди.

**2019 йилнинг январь-сентябрида ишга туширилган турар жойлар**

	<i>Ишга туширилди, жами</i>		<i>Улардан: якка тартибдаги турар жойлар</i>	
	<i>минг кв.м</i>	<i>2018 йил январь- сентябрь % да</i>	<i>минг кв.м</i>	<i>2018 йил январь- сентябрь % да</i>
<b>Самарқанд вилояти</b>	<b>790,1</b>	<b>106,3</b>	<b>666,0</b>	<b>109,3</b>
Самарқанд ш.	32,4	3,5 м.	2,0	55,5
Каттакўрғон ш.	2,1	44,7	2,1	44,7
<i>туманлар:</i>				
Оқдарё	57,9	102,1	52,6	98,7
Булунғур	48,8	87,1	43,5	102,5
Жомбой	50,4	101,4	43,8	107,8
Иштихон	47,6	88,3	40,2	101,0
Каттакўрғон	38,6	83,9	35,5	89,6
Қўшрабат	45,1	99,5	41,5	94,6
Нарпай	62,1	128,3	56,3	130,9
Пайариқ	58,4	96,3	49,6	94,8
Пастдарғом	63,5	106,3	56,8	111,3
Пахтачи	43,3	96,6	39,8	93,8
Самарқанд	72,3	107,1	55,7	138,2
Нуробод	46,7	120,0	45,4	119,4
Ургут	63,8	117,5	49,2	119,4
Тайлоқ	57,1	120,7	52,0	124,1

**Қурилиш фаолияти.** 2019 йилнинг январь-сентябрь ойларида 3207,6 млрд. сўмлик қурилиш ишлари бажарилиб, ўтган йилнинг шу даврига нисбатан ўсиш суръати 125,7 фоизни ташкил этди.

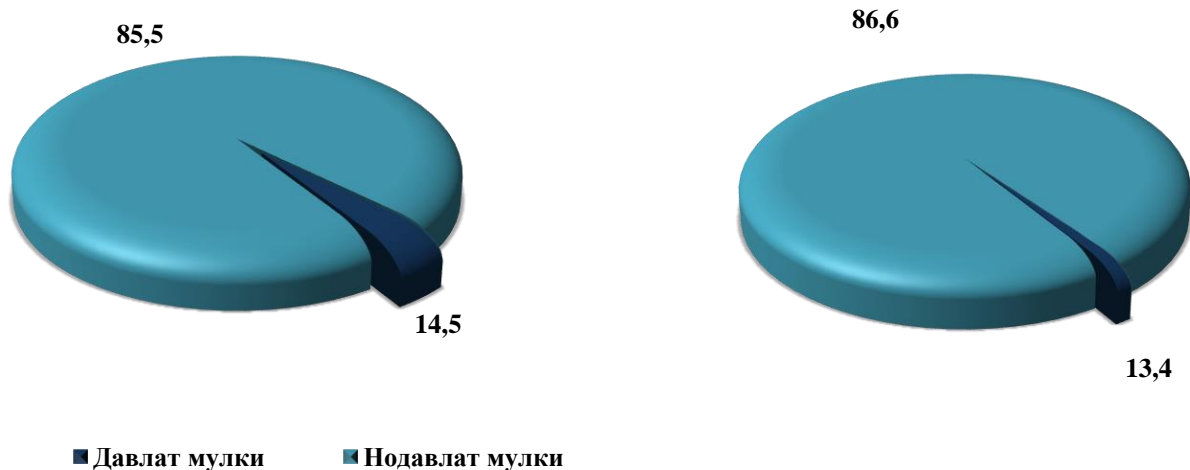
Қурилиш ишлари умумий ҳажмининг 77,3 фоизи бино ва иншоотларни қуриш бўйича қурилиш ишлари 9,5 фоизи фуқаролик қурилиши объектларини қуриш бўйича қурилиш ишлари ва 13,2 фоизи ихтисослаштирилган қурилиш ишларига тўғри келди. Шу жумладан умумий ҳажмдан 79,1 фоизи янги қурилиш, реконструкция ва кенгайтириш ҳамда техник жиҳатдан қайта жиҳозлашга тўғри келди.

Нодавлат мулкчилик шаклидаги ташкилотлар томонидан 2773,7 млрд. сўмлик қурилиш ишлари амалга оширилиб, жами қурилиш ишлари ҳажмидаги улуши 86,6 фоизни (2018 йил январь-сентябрга нисбатан ўсиш суръати 131,1 фоизни) ташкил қилди.

**Мулкчилик шакллари бўйича қурилиш ташкилотларининг ўз кучлари билан бажарган қурилиш ишлари тақсимоги**  
(умумий ҳажмга нисбатан фоиз ҳисобида)

2018 йил январь-сентябрь

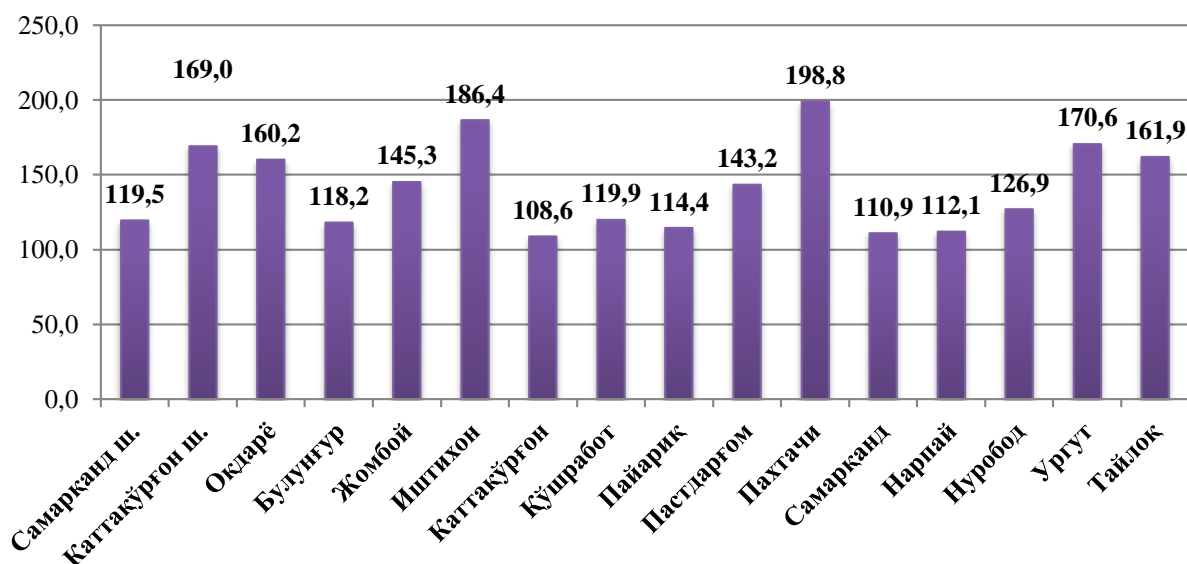
2019 йил январь-сентябрь



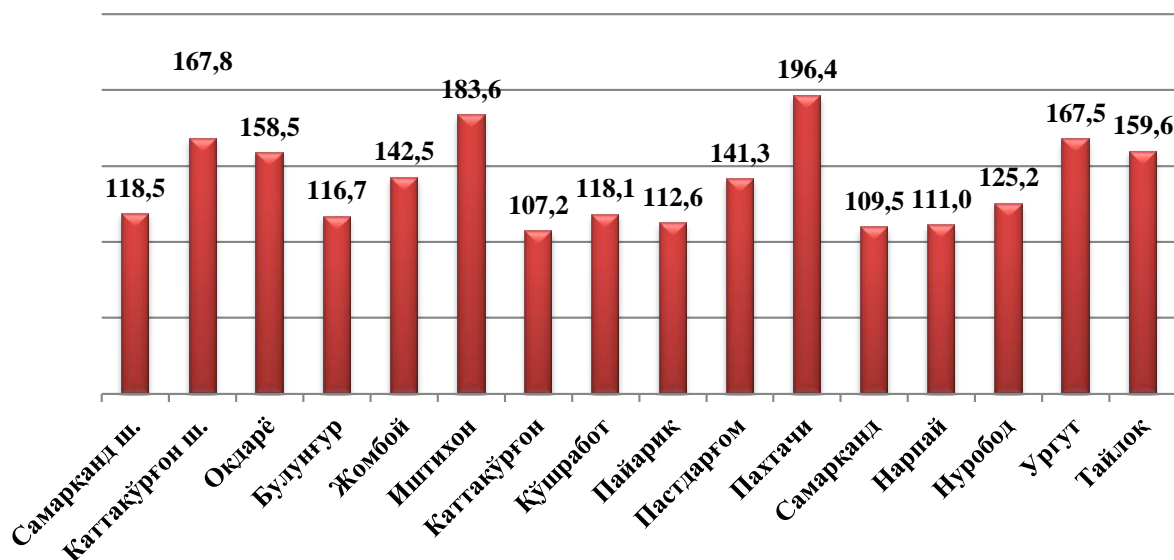
### Қурилиш ишларининг бажарилиши

	Ҳажми		Аҳоли жон бошига	
	млрд. сўм	2018 йилнинг январь-сентябрига нисбатан фоизда	минг сўм	2018 йилнинг январь-сентябрига нисбатан фоизда
<b>Самарқанд вилояти</b>	<b>3207,6</b>	<b>125,7</b>	<b>837,9</b>	<b>123,1</b>
Самарқанд ш.	1017,3	123,9	1878,5	121,6
Каттақўрғон ш.	70,5	135,3	795,7	134,1
туманлар:				
Оқдарё	254,8	138,3	1627,1	135,2
Булунғур	89,4	119,0	485,6	117,6
Жомбой	169,0	127,9	998,8	124,4
Иштихон	165,8	126,8	664,3	123,7
Каттақўрғон	121,7	129,8	452,4	127,5
Қўшрабат	105,3	133,9	814,4	131,6
Нарпай	117,7	114,7	560,2	113,5
Пайариқ	90,4	123,6	787,6	120,5
Пастдарғом	193,9	124,1	573,6	121,5
Пахтачи	200,0	116,6	768,1	114,5
Самарқанд	109,3	129,9	657,8	127,5
Нуробод	163,2	168,3	610,8	166,7
Ургут	150,8	118,9	377,7	116,1
Тайлоқ	188,5	115,1	763,7	112,5

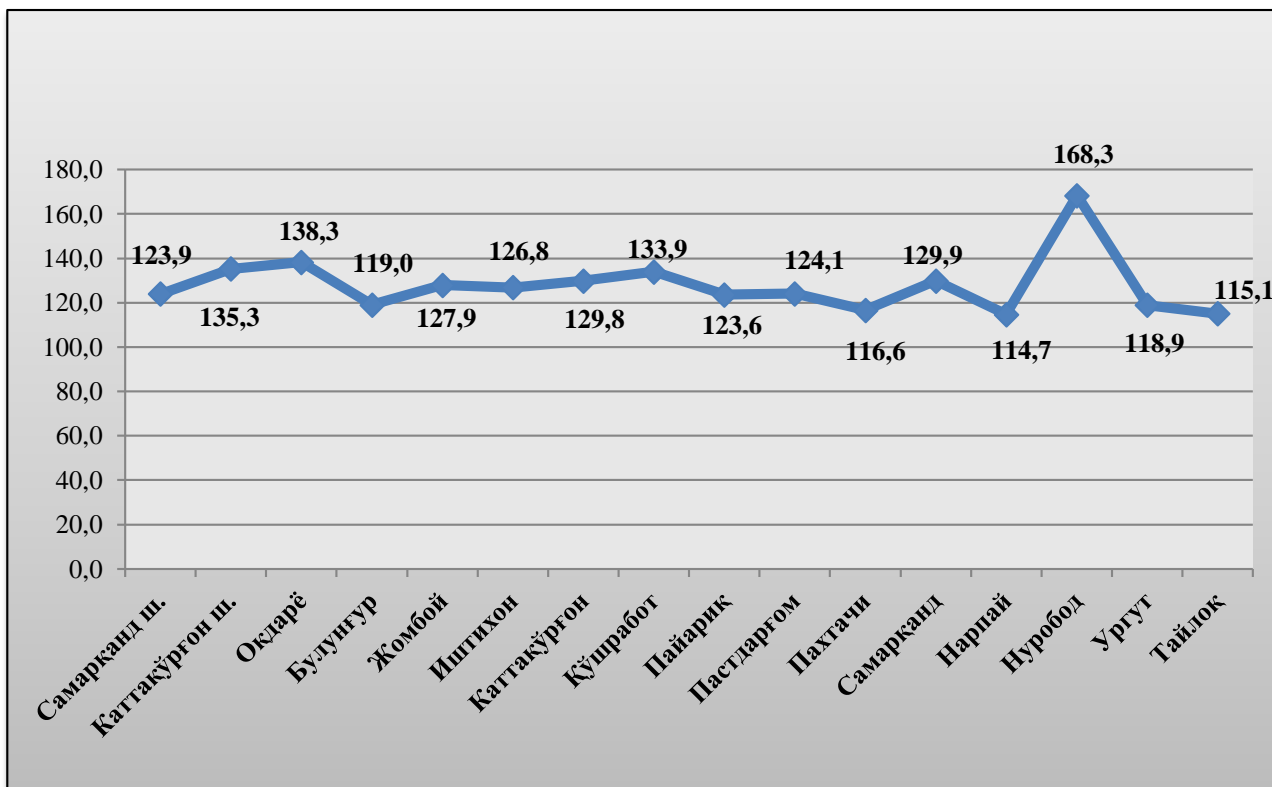
**Асосий капиталга киритилган инвестицияларнинг ўтган йилга  
нисбатан ўсиш суръатлари, %да**



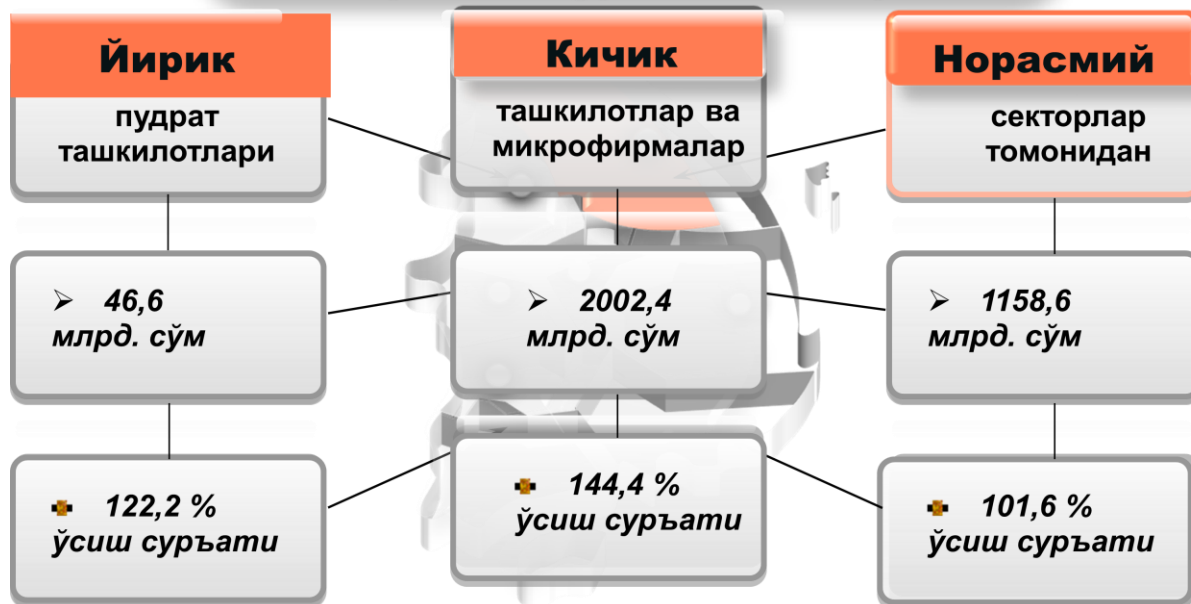
**Асосий капиталга киритилган инвестицияларнинг ўтган йилга нисбатан  
аҳоли жон бошига ўсиш суръатлари, %да**



**Қурилиш ишларининг ўтган йилга нисбатан  
ўсиш суръатлари, %да**



**Қурилиш ташкилотлари томонидан  
бажарилган қурилиш ишлари**



## Иқтисодий фаолият турларининг мулкчилик шакллари бўйича қурилиш ишлари





## V. КОРХОНА ВА ТАШКИЛОТЛАРНИНГ МОЛИЯВИЙ НАТИЖАЛАРИ <sup>1)</sup>

**Фойда.** Ҳисобот маълумотларига кўра, 2019 йилнинг январь-август ойларида иқтисодий тармоқларида корхона ва ташкилотлар томонидан 366687,0 млн. сўм миқдорда якуний молиявий натижа олинди.

### 2019 йилнинг январь-август ойларида иқтисодий фаолият турлари бўйича якуний молиявий натижалари

	Фойда, зарар (+,-), млн. сўм	2018 йил январь-августга нисбатан фоизда
<b>Жами</b>	<b>366687,0</b>	220,0
Тоғ-кон саноати ва очиқ конларни ишлаш	22,8	161,5
Ишлаб чиқарадиган саноат	252284,0	4,1 м.
Электр, газ, буғ билан таъминлаш ва ҳавони кондициялаш	6966,0	-
Қурилиш	1118,8	61,9
Савдо	49369,4	96,2
Ташиш ва сақлаш	64855,7	116,3
Сув билан таъминланиш; канализация тизими, чиқиндиларни йиғиш ва утилизация қилиш	-8405,0	-
Ахборот ва алоқа	77,6	106,2
Кўчмас мулк билан операциялар	506,0	94,0
Профессионал, илмий ва техник фаолият	3610,1	2,1 м.
Бошқариш бўйича фаолият ва ёрдамчи хизматлар кўрсатиш	469,0	177,5
Таълим	488,5	2,1 м.
Қишлоқ, ўрмон ва балиқ хўжалиги	48,7	-
Яшаш ва овқатланиш бўйича хизматлар	-5592,7	-
Соғлиқни сақлаш ва ижтимоий хизматлар кўрсатиш	48,3	122,2
Санъат, кўнгил очиш ва дам олиш	706,9	-
Бошқа турдаги хизматлар	112,9	2,7 м.

<sup>1)</sup> Бюджет ва бошқа нотижорат ташкилотлар, маҳсулот ишлаб чиқарувчи қишлоқ хўжалик корхоналари, фермер ва деҳқон хўжаликлари, суғурта ташкилотлари, банклар, кичик корхоналар ва микрофирмаларсиз.

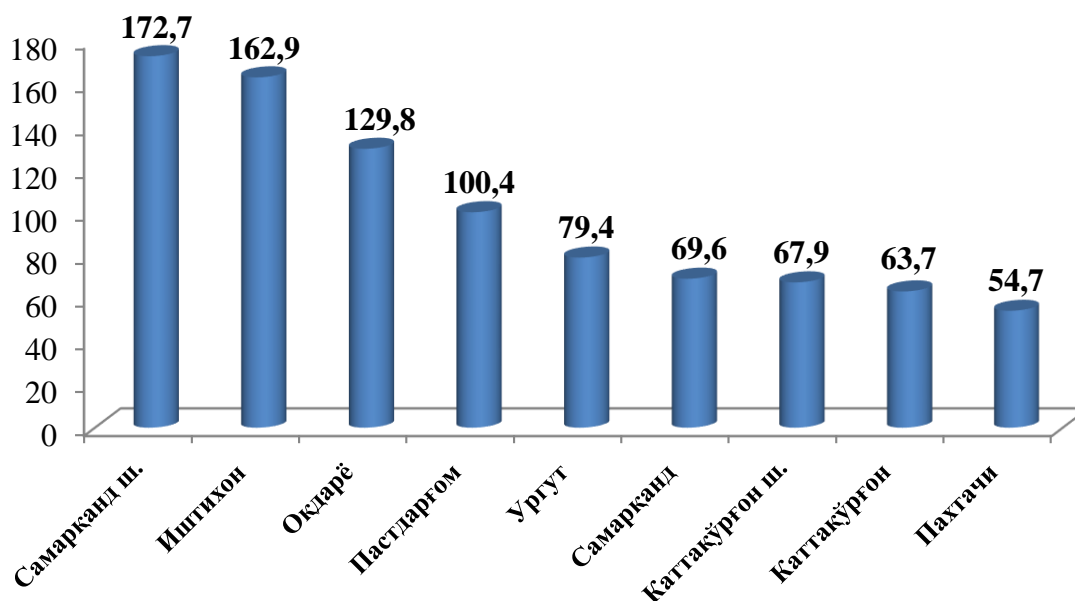
Ижобий молиявий натижа (фойда)нинг асосий қисми ишлаб чиқарадиган саноат корхоналарига – 252284,0 млн. сўмга, савдо корхоналарига – 49369,4 млн. сўмга, ташиш ва сақлаш корхоналарига – 64855,7 млн. сўмга тўғри келади.

Салбий молиявий натижа (зарар)нинг асосий қисми Сув билан таъминланиш; канализация тизими, чиқиндиларни йиғиш ва утилизация қилиш корхоналарига минус 8405,0 млн. сўмга тўғри келади.

**2019 йилнинг январь-август ойларида ҳудудлар кесимида  
якуний молиявий натижалари**

	<i>Фойда, зарар (+, -), млн. сўм</i>	<i>2018 йил январь-августга нисбатан фойзда</i>
<b>Самарқанд вилояти</b>	<b>366687,0</b>	<b>2,2 м.</b>
Самарқанд ш.	192331,2	172,7
Каттақўрғон ш.	10924,0	67,9
туманлар:		
Оқдарё	228,0	129,8
Булунғур	59,6	2,7 м.
Жомбой	134445,6	11,0 м.
Иштихон	965,9	162,9
Каттақўрғон	162,4	63,7
Нарпай	6007,3	8,8 м.
Пайариқ	672,1	2,3 м.
Пастдарғом	11345,7	100,4
Пахтачи	90,8	54,7
Самарқанд	9029,5	69,6
Ургут	424,9	79,4

**2019 йилнинг январь-август ойларида ҳудудлар кесимида  
яқуний молиявий натижалари (2018 йил январь-августга нисбатан) фоизда**



Ҳудудлар кесимида фойданинг асосий қисми Жомбой тумани 134445,6 млн. сўм (жами фойданинг 36,7%), Самарқанд шаҳри 192331,2 млн. сўм (52,4%) ва Пастдарғом тумани 11345,7 млн. сўм (3,9%) га тўғри келади.

**Зарар.** 2019 йилнинг январь-август ойларида 12 та корхона 30602,5 млн. сўм зарар билан фаолиятини якунлади.

Зарарнинг асосий қисми “Уй-жой коммунал хизмат кўрсатиш вазирлиги” таркибига кирувчи корхоналар ҳиссасига тўғри келди.

**2019 йилнинг январь-август ойларида иқтисодий фаолият турлари бўйича зарар кўрган корхона ва ташкилотларнинг молиявий натижалари**

	Корхоналар сони	Зарар суммаси	
		млн. сўм	жамига нисбатан фоизда
<b>Жами</b>	<b>12</b>	<b>30602,5</b>	<b>100,0</b>
Ишлаб чиқарадиган саноат	2	11570,1	37,8
Электр, газ, буғ билан таъминлаш ва ҳавони кондициялаш	1	501,3	1,6
Сув билан таъминланиш; канализация тизими, чиқиндиларни йиғиш ва утилизация қилиш	1	8436,7	27,6
Қурилиш	1	120,6	0,4
Ташиш ва сақлаш	3	1921,3	6,3
Савдо	3	2142,9	7,0
Яшаш ва овқатланиш бўйича хизматлар	1	5909,6	19,3

**2019 йилнинг январь-август ойларида ҳудудлар кесимида зарар кўрган корхона ва ташкилотларнинг молиявий натижалари**

	Корхоналар сони	Зарар кўрганлар улуши, % да	Зарар суммаси, млн. сўм
<b>Самарқанд вилояти</b>	<b>12</b>	<b>100,0</b>	<b>30602,5</b>
<i>шаҳарлар:</i>			
Самарқанд ш.	10	83,3	30261,6
<i>туманлар:</i>			
Самарқанд	2	1,7	340,9

**Корхона ва ташкилотларнинг дебиторлик ва кредиторлик қарздорлиги ҳолати<sup>1)</sup>**

2019 йил 1 сентябрь ҳолатига дебитор қарздорликнинг умумий ҳажми 1723553,0 млн. сўмни ташкил қилди, шундан муддати ўтган – 35108,8 млн. сўм ёки жами қарздорликнинг 2,0 фоизи. Худудлар бўйича кўрилганда дебитор қарздорлиги юқори Самарқанд шаҳрида 1356119,3 млн. сўм (вилоят бўйича жами дебитор қарздорликнинг 78,7%), Жомбой 216121,5 млн. сўм (12,5 %), Нарпай 33477,9 млн. сўм (1,9%) ва Пастдарғом 69814,4 млн. сўм (4,0 %) туманларига тўғри келди. Бунга қарама-қарши дебитор қарздорлик Иштихон туманида 2102,3 млн. сўм (вилоят бўйича жами дебитор қарздорликнинг 0,1%), Пахтачи 3029,3 млн. сўм (0,2%) ва %, Ургут 801,0 млн. сўм (0,1%) туманларида пастлигини кўриш мумкин.

**2019 йил 1 сентябрь ҳолатига иқтисодий фаолият турлари бўйича муддати ўтган дебитор қарздорликнинг таркиби**

	Жами, млн. сўм	ундан:			Муддати ўтган қарздорликнинг улуши, %да
		харидор ва буюртмачилар	етказиб берувчиларга ва пудратчиларга берилган аванслар	ички идоравий	
<b>Жами</b>	<b>1723553,0</b>	<b>1208498,9</b>	<b>328108,6</b>	<b>61104,6</b>	<b>100,0</b>
Қишлоқ, ўрмон ва балиқ хўжалиги	2108,4	720,0	597,2	-	0,1
Тоғ-кон саноати ва очик конларни ишлаш	63,2	-	52,4	-	0,004
Ишлаб чиқарадиган саноат	467812,1	153136,4	212245,5	40073,4	27,1
Электр, газ, буғ билан таъминлаш ва ҳавони кондициялаш	990522,3	950032,5	21828,3	192,6	57,5
Сув билан таъминлаш	36382,4	11384,1	12546,8	10033,8	2,1
Қурилиш	9717,4	2820,2	1724,4	2445,4	0,6

<sup>1)</sup>Бюджет ва бошқа дотижорат ташкилотлар, маҳсулот ишлаб чиқарувчи қишлоқ хўжалик корхоналари, фермер ва деҳқон хўжаликлари, сўзурта ташкилотлари, банклар, кичик корхоналар ва микрофирмаларсиз.

Савдо	148879,4	81105,1	37773,8	1328,3	8,6
Ташиш ва сақлаш	16165,7	3882,5	4310,7	6890,7	0,9
Яшаш ва овқатланиш бўйича хизматлар	42924,1	3679,8	35033,7	-	2,5
Ахборот ва алоқа	4371,7	340,6	870,4	-	0,2
Кўчмас мулк билан операциялар	1110,9	-	24,2	-	0,06
Профессионал, илмий ва техник фаолият	3177,3	1162,3	1035,6	140,4	0,2
Таълим	279,8	219,3	48,4	-	0,02
Соғлиқни сақлаш ва ижтимоий хизматлар кўрсатиш	3,5	-	3,2	-	0,01
Санъат, кўнгиш очиш ва дам олиш	16,1	16,1	-	-	0,01
Бошқа турдаги хизматлар кўрсатиш	18,7	-	14,0	-	0,01

2019 йил 1 сентябрь ҳолатига кредитор қарздорликнинг умумий ҳажми 2976910,1 млн. сўм, ундан муддати ўтган – 28580,7 млн. сўм ёки жами кредитор қарздорликнинг 1,0 % ни ташкил этди.

Худудлар бўйича кўрилганда кредитор қарздорлиги юқори Самарқанд шаҳрида 1673732,3 млн. сўм (вилоят бўйича жами кредитор қарздорликнинг 56,2%), Жомбой 604576,0 млн. сўм (20,3%), Пастдарғом 250912,3 млн. сўм (8,4%) ва Пайариқ 138362,9 млн. сўм (4,6%) туманларига тўғри келди. Бунга қарама-қарши кредитор қарздорлик Самарқанд туманида 6718,6 млн. сўм (вилоят бўйича жами кредитор қарздорликнинг 0,2%), Каттақўрғон шаҳрида 6916,7 млн. сўм (0,2%) ва Ургут 868,1 млн. сўм (0,02%) туманида пастлигини кўриш мумкин.

**2019 йил 1 сентябрь ҳолатига иқтисодий фаолият турлари бўйича муддати ўтган кредитор қарздорликнинг таркиби**

	Жами, млн. сўм	ундан:			Муддати ўтган қарздорликнинг улуши, %да
		харидор ва буюртмачилар	етказиб берувчиларга ва пудратчиларга берилган аванслар	ички идоравий	
<b>Жами</b>	<b>2976910,1</b>	<b>1399567,4</b>	<b>755597,4</b>	<b>542155,4</b>	<b>100,0</b>
Қишлоқ, ўрмон ва балиқ хўжалиги	4979,1	2799,1	-	-	0,2
Тоғ-кон саноати ва очиқ конларни ишлаш	519,4	66,6	-	-	0,02
Ишлаб чиқарадиган саноат	1866532,7	850370,5	445460,1	431504,1	62,7
Электр, газ, буғ билан таъминлаш ва ҳавони кондициялаш	625381,5	419333,1	195281,7	1238,8	21,0
Сув билан таъминлаш	28457,9	14649,5	2328,4	-	0,9
Қурилиш	15215,5	2333,9	-	7813,6	0,5
Савдо	303615,0	88825,1	67855,1	61380,8	10,2
Ташиш ва сақлаш	20209,6	2127,8	7515,8	-	0,7
Яшаш ва овқатланиш бўйича хизматлар	53611,7	17271,4	33503,7	-	1,8
Ахборот ва алоқа	46223,1	146,7	2499,1	39931,7	1,5
Кўчмас мулк билан операциялар	1066,4	447,8	-	-	0,03
Профессional, илмий ва техник фаолият	6724,2	1151,2	985,7	286,4	0,2
Таълим	405,5	0,6	166,1	-	0,01

Соғлиқни сақлаш ва ижтимоий хизматлар кўрсатиш	3639,6	-	-	-	0,1
Санъат, кўнгил очиш ва дам олиш	51,8	-	1,7	-	0,002
Бошқа турдаги хизматлар кўрсатиш	276,5	44,1	-	-	0,009

2019 йил 1 сентябрь ҳолатига жами кредитор қарздорликнинг дебиторликдан ошиши 1253357,1 млн. сўмни ташкил қилди.

**Хўжалик бошқарув органларида жами кредитор қарздорликнинг дебиторликга нисбатан ошиши**

	<i>Кредитор қарздорликнинг дебиторликдан ошиши</i>	
	<i>млн. сўм</i>	<i>дебиторга нисбатан фоизда</i>
Ўзбекэнергия	88373,7	121,2
Ўзкимёсаноат	34914,8	2,1 м.
Ўзавтосаноат	822114,5	3,9 м.
Ўзпахтасаноат	396070,9	9,2 м.
Ўздонмахсулотлари	43167,9	188,0

Жами кредитор қарздорликнинг дебитордан ошиши Ўзавтосаноат 822114,5 млн. сўмга (3,9 м.), Ўзпахтасаноат – 396070,9 млн. сўмга (9,2 м.), Ўзбекэнергия – 88373,7 млн. сўмга (121,2 м) кузатилди. Бу корхонанинг молиявий барқарорлигига салбий таъсир этиши мумкин.

Худудлар бўйича кўрилганда кредитор қарздорликнинг дебитордан ошиши юқори Самарқанд шаҳрида 317613,0 млн. сўм (123,4%), Жомбой 388454,5 млн. сўм (2,8 м.) ва Пастдарғом 181097,9 млн. сўм (3,6 м.) туманларига тўғри келди.



## VI. КИЧИК ТАДБИРКОРЛИК (БИЗНЕС)

2019 йилнинг 1 октябрь ҳолатига рўйхатга олинган жами кичик тадбиркорлик (бизнес) субъектларининг сони 26213 тани ташкил қилди.

2019 йил январь-сентябрда ялпи ҳудудий маҳсулотнинг 78,8 фоизи (2018 йил январь-сентябрда 82,1 фоиз) кичик бизнес субъектлари томонидан ишлаб чиқарилди.

2019 йилнинг январь-сентябрида кичик тадбиркорлик (бизнес) субъектлари томонидан:

- саноат маҳсулоти ишлаб чиқариш ҳажми 6368,3 млрд. сўмни (жами саноат ишлаб чиқаришининг 54,5 фоизи) ташкил қилди;

- қишлоқ, ўрмон ва балиқ хўжалиklarининг ишлаб чиқарилган маҳсулотлари (кўрсатилган хизматлар) умумий ҳажми 20607,2 млрд. сўмни ташкил қилиб, ўсиш суръати 99,4 фоизни (қишлоқ, ўрмон ва балиқ хўжалиklари ялпи маҳсулотининг жамига нисбатан улуши 96,7 фоизи) ташкил қилди.

- 4422,1 млрд. сўмлик инвестициялар (умумий инвестициялар ҳажмининг 61,6 фоизи) ўзлаштирилди ва 2018 йилнинг январь-сентябрига нисбатан 133,6 фоизни ташкил қилди.

- 3161,0 млрд. сўмлик қурилиш ишлари (қурилиш ишлари умумий ҳажмининг 98,5 фоизи) бажарилди ва 2018 йилнинг январь-сентябрига нисбатан 145,0 фоизга кўпайди;

- автомобил транспорти юк айланмасининг ҳажми 813,5 млн.тн.км ўсиш суръати 105,6 фоизни (вилоят жами юк айланмасининг 96,3 фоизи) ташкил қилди, ҳамда йўловчи айланмасининг ҳажми 11047,4 млн.кишини ташкил қилиб ўсиш суръати 102,0 фоизга (умумий йўловчи айланмасининг 97,6 фоизи) кўпайди;

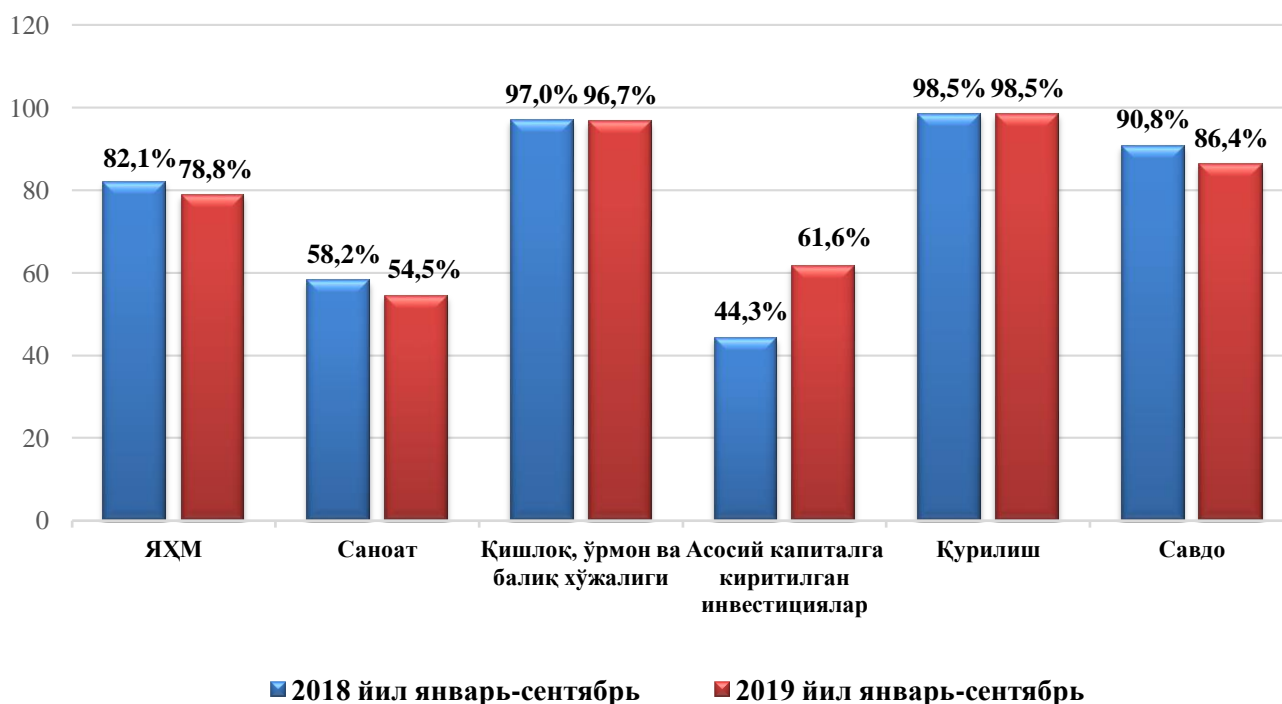
- чакана товар айланмаси умумий ҳажмининг 86,4 фоизи ёки 8382,8 млрд. сўми (ўсиш 102,4 фоиз) ва хизматлар умумий ҳажмининг мос равишда 71,3 фоизи ёки 6626,1 млрд. сўми (ўсиш 105,5 фоиз) шакллантирилди;

- 203,7 млн. АҚШ доллари (умумий экспорт ҳажмининг 74,7 фоизи) миқдорида маҳсулотлар (товар ва хизматлар) экспорт қилинди, 676,4 млн. АҚШ доллари (умумий импорт ҳажмининг 66,1 фоизи) миқдорида маҳсулотлар (товар ва хизматлар) импорт қилинди.

**2019 йилнинг январь-сентябрида кичик тадбиркорлик субъектлари маҳсулоти (ишлар, хизматлар) умумий ҳажмидаги улуши. фоизда**

	<i>Кичик тадбиркорлик субъектлари маҳсулоти (иш, хизмат) ҳажми, млрд. сўм</i>	<i>Кичик тадбиркорлик субъектлари умумий ҳажмидаги улуши, % ҳисобида</i>
Қишлоқ, ўрмон ва балиқ хўжалиги	20607,2	96,7
Саноат	6368,3	54,5
Қурилиш	3161,0	98,5
Чакана савдо	8382,8	86,4
Юк ташиш, млн.тн.	35,7	96,5
Йўловчи ташиш, млн.киши	342,3	94,7
Экспорт, млн. АҚШ долл.	203,7	74,7
Импорт, млн. АҚШ долл.	676,4	66,1

**Ялпи ҳудудий маҳсулот ва иқтисодиёт тармоқлари маҳсулоти (ишлар, хизматлар) умумий ҳажмида кичик тадбиркорлик (бизнес) улушининг ўзгариши (умумий ҳажмга нисбатан фоиз ҳисобида)**



## VII. КОРХОНАЛАР ВА ТАШКИЛОТЛАР ФАОЛИЯТИНИНГ УМУМИЙ ТАЪРИФИ

Корхоналар ва ташкилотларнинг ягона давлат регистри маълумотларига кўра, 2019 йилнинг 1 октябрь ҳолатига рўйхатга олинган юридик шахслар сони 65215 тани ташкил қилиб, шундан 43252 таси ёки 66,3 фоизи фаолият кўрсатмоқда.

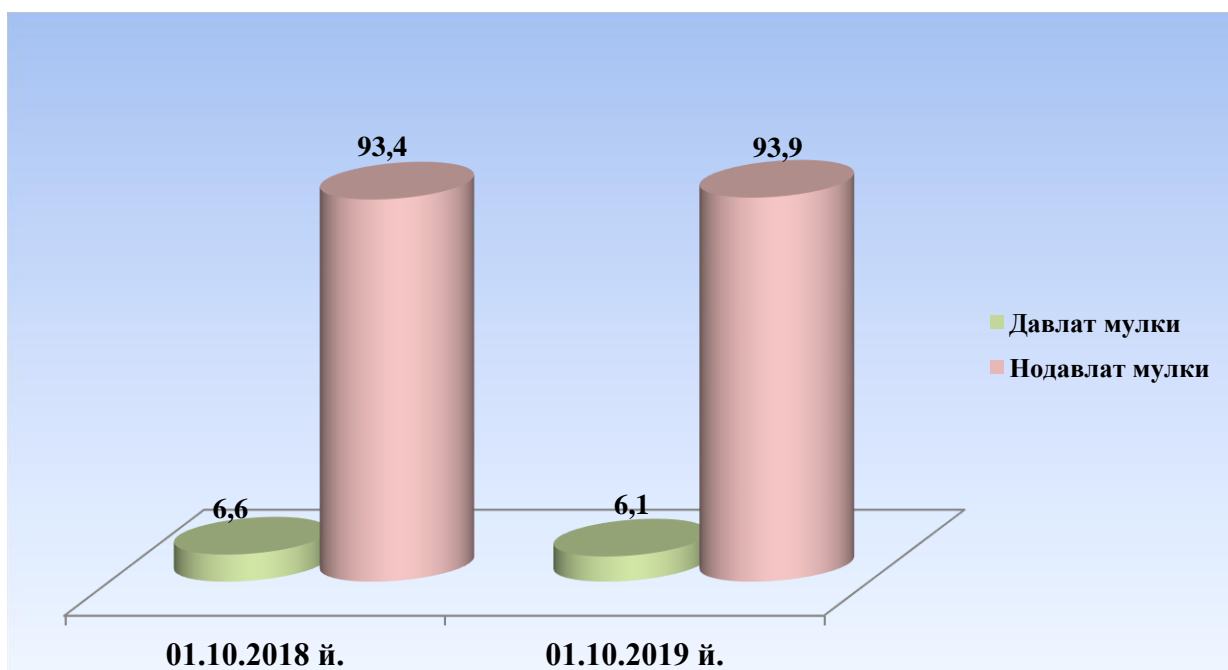
Иқтисодий фаолият турлари бўйича рўйхатга олинган корхона ва ташкилотларнинг асосий қисми қишлоқ, ўрмон ва балиқ хўжалиги соҳасига 35580 та (54,5 фоизи), савдо 7725 та (11,8 фоизи), саноат 6118 та (9,4 фоизи), қурилиш 2917 та (4,5 фоизи), яшаш ва овқатланиш бўйича хизматлар 2358 та (3,6 фоизи) соҳаларига тўғри келади.

### 2019 йилнинг 1 октябрь ҳолатига корхона ва ташкилотлар иқтисодий фаолият турлари бўйича сони

	Рўйхатга олинганлар		Фаолият кўрсатаётганлар	
	бирлик	яқунга нисбатан фоизда	бирлик	яқунга нисбатан фоизда
<b>Жами</b>	<b>65215</b>	<b>100,0</b>	<b>43252</b>	<b>100,0</b>
<i>шу жумладан:</i>				
Қишлоқ, ўрмон ва балиқ хўжалиги	35580	54,6	15006	34,7
Саноат	6118	9,4	5802	13,4
Қурилиш	2917	4,5	2755	6,4
Савдо	7725	11,8	7320	16,9
Ташиш ва сақлаш	979	1,5	940	2,2
Яшаш ва овқатланиш бўйича хизматлар	2358	3,6	2266	5,2
Ахборот ва алоқа	510	0,8	484	1,1
Соғлиқни сақлаш ва ижтимоий хизматлар кўрсатиш	658	1,0	636	1,5
Бошқа турдаги хизматлар кўрсатиш	8370	12,8	8043	18,6

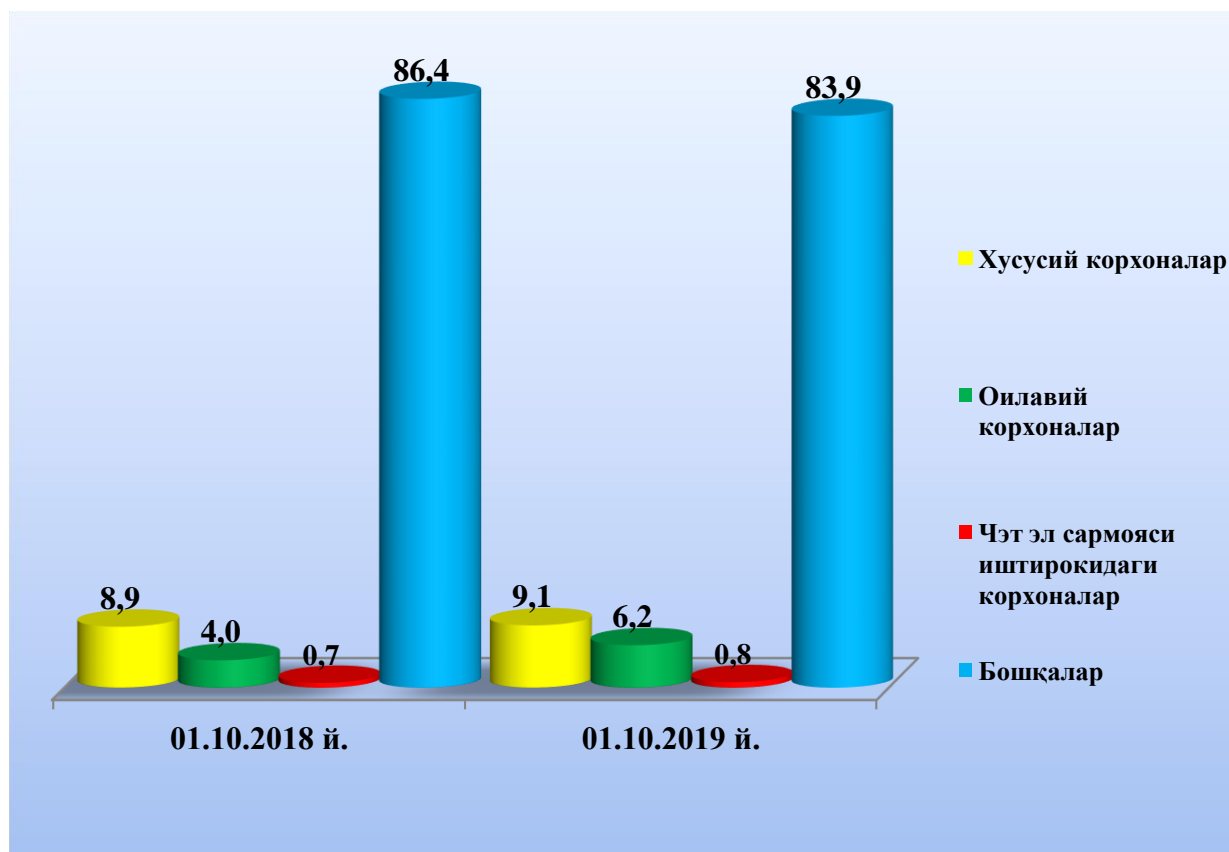
Рўйхатга олинган корхоналар умумий сонининг 6,1 фоизи давлат ва 93,9 фоизи нодавлат мулки шаклидаги корхоналар ҳисобланади.

**Рўйхатга олинган хўжалик юритувчи субъектлар**  
(умумий сонига нисбатан фоиз ҳисобида)



Нодавлат мулки шаклидаги корхоналар 93,9 фоизни ташкил қилган бўлса, 9,1 фоизи хусусий корхоналар, 0,8 фоизи чет эл сармояси иштирокидаги корхоналар, 6,2 фоизи оилавий корхоналар ва 83,9 фоизи бошқа корхоналар улушига тўғри келди.

**Рўйхатга олинган нодавлат мулкидаги хўжалик юритувчи субъектлар**  
(умумий сонига нисбатан фоиз ҳисобида)



2019 йил январь-сентябрда жами 7294 та янги корхона ва ташкилотлар рўйхатга олинган. Уларнинг асосий қисми Самарқанд шаҳрида (26,7 фоизи), Иштихон (8,5 фоизи), Самарқанд (8,2 фоизи), Пастдарғом (7,6 фоизи), Ургут (7,2 фоизи), Пайарик (4,8 фоизи), Оқдарё (4,6 фоизи), Каттақўрғон (5,5 фоизи), Жомбой (4,5 фоизи), Тайлоқ (3,9 фоизи) ва Булунғур (3,5 фоизи) туманларига тўғри келди.

Иқтисодий фаолият турлари бўйича янги рўйхатга олинган корхона ва ташкилотларнинг 28,6 фоизи савдо, 21,7 фоизи саноат, 17,5 фоизи қишлоқ, ўрмон ва балиқ хўжалиги, 9,2 фоизи яшаш ва овқатланиш бўйича хизматлар, 8,3 қурилиш ҳамда 9,5 фоизи бошқа соҳаларга тўғри келади.

Ҳисобот даврида 2024 та корхона ва ташкилотлар фаолияти тугатилган бўлиб, улардан 234 таси (жами фаолияти тугатилганларнинг 11,6 фоизи) ихтиёрий тугатилиш тартибини қўллаш орқали тугатилган.

### **Хорижий капитал иштирокидаги корхоналар сони**

2019 йил 1 октябрь ҳолатига вилоятда жами 500 та хорижий капитал иштирокидаги фаолият кўрсатаётган корхоналар мавжуд бўлиб, улардан 386 таси қўшма корхоналар, 114 таси эса хорижий корхоналар ҳисобланади.

### **Фаолият кўрсатаётган хорижий капитал иштирокидаги корхоналар таркибида қўшма корхоналар ва хорижий корхоналарнинг сони, бирликда**

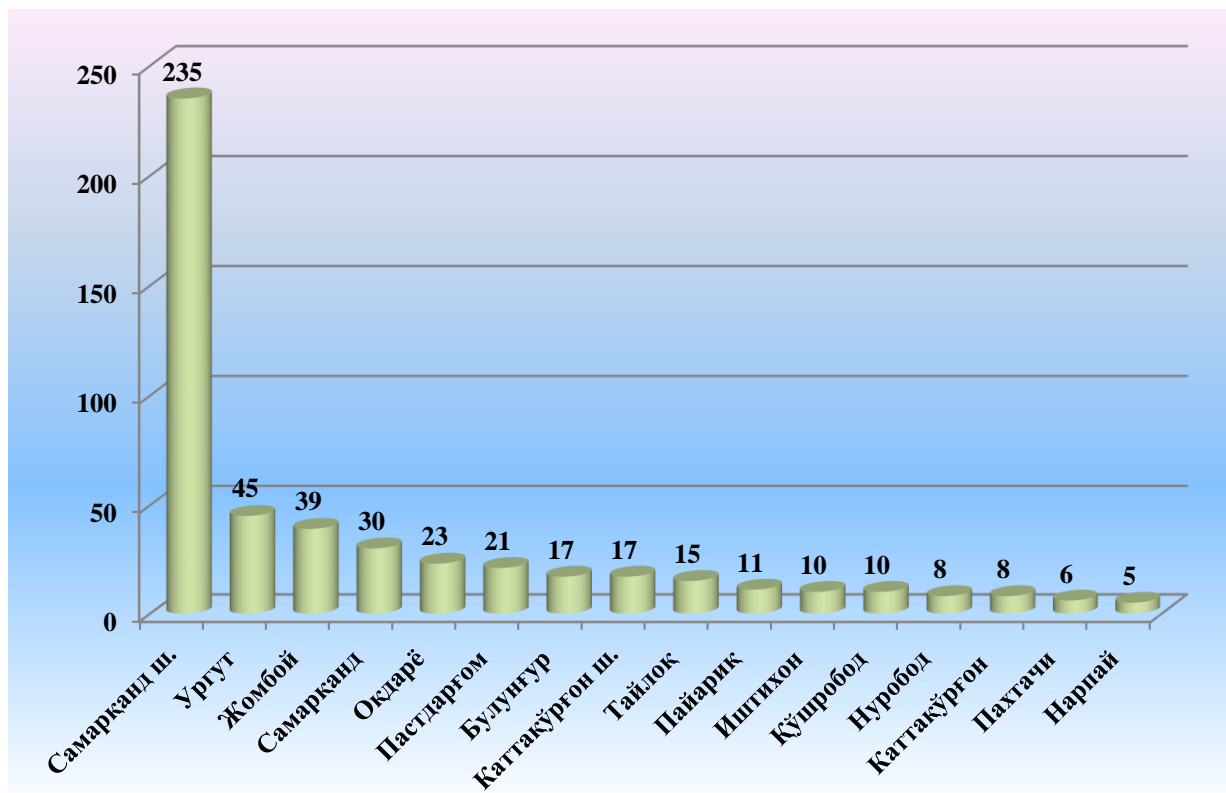


**Фаолият қўрсатаётган хорижий  
капитал иштирокидаги корхоналарнинг худудлар кесимидаги сони ва улуши**

Хорижий капитал иштирокидаги корхоналарнинг асосий қисми Самарқанд шаҳрида (235 та ёки 47,0 фоизи), Каттақўрғон шаҳрида (17 та 3,4 фоизи), Ургут (45 та 9,0 фоизи), Жомбой (39 та 7,8 фоизи), Самарқанд (30 та 6,0 фоизи), Оқдарё (23 та 4,6 фоизи), Пастдарғом (21 та 4,2 фоизи), Тайлоқ (15 та 3,0 фоизи), Булунғур (17 та 3,4 фоизи), Нуробод ва Каттақўрғон туманлари (8 тадан 1,6 фоизи) ҳиссаларига тўғри келади. Энг кам хорижий капитал иштирокида ташкил этилган корхоналар Нарпай (5 та 1,0 фоизи) ва Пахтачи туманларида (6 тадан 1,2 фоизи) ҳиссаларига тўғри келади. Бу эса мазкур худудларда хорижий ҳамкорлар билан ишлашни, инвестициялар жалб этиш борасида амалга оширилиши лозим бўлган ишларни янада ривожлантиришни талаб этади.

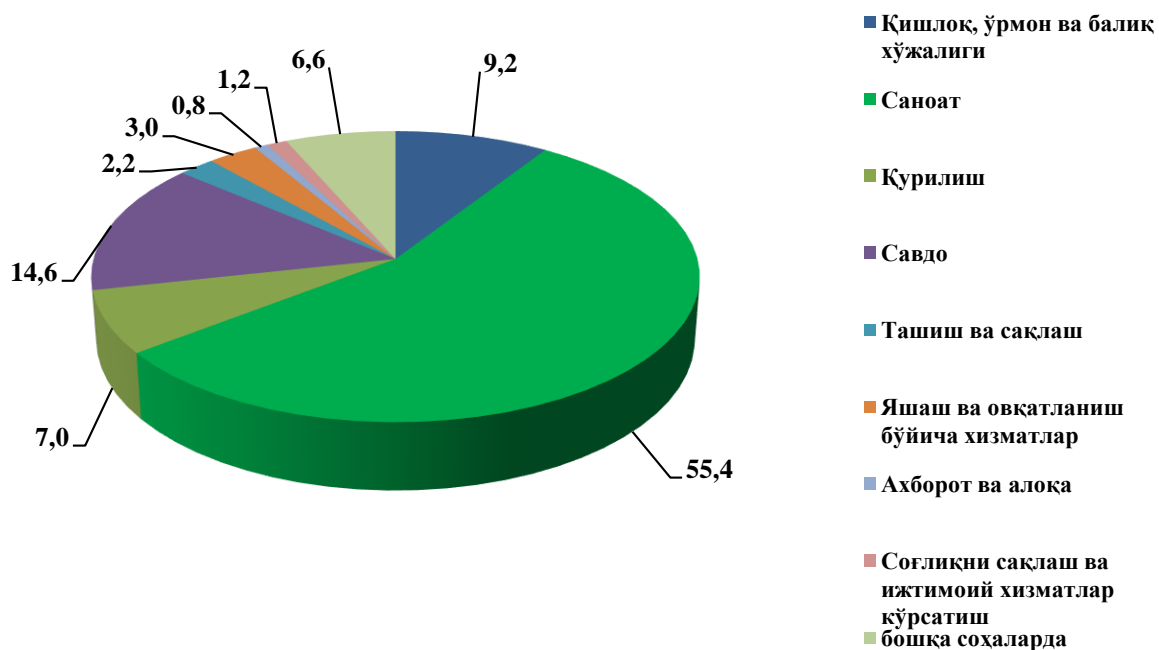
	<i>сони</i>	<i>улуши, %</i>
<b>Самарқанд вилояти</b>	<b>500</b>	<b>100,0</b>
Самарқанд ш.	235	47,0
Каттақўрғон ш.	17	3,4
<i>туманлар:</i>		
Оқдарё	23	4,6
Булунғур	17	3,4
Жомбой	39	7,8
Иштихон	10	2,0
Каттақўрғон	8	1,6
Қўшработ	10	2,0
Нарпай	5	1,0
Пайарик	11	2,2
Пастдарғом	21	4,2
Пахтачи	6	1,2
Самарқанд	30	6,0
Нуробод	8	1,6
Ургут	45	9,0
Тайлоқ	15	3,0

**Фаолият кўрсатаётган хорижий капитал иштирокидаги корхоналарнинг ҳудудлар кесимидаги сони, бирликда**



Соҳалар кесимида ушбу маълумотлар 2019 йилнинг 1 октябрь ҳолатига қаралганда энг кўп саноатда 277 та (55,4 фоиз), савдода 73 та (14,6 фоиз), қишлоқ, ўрмон ва балиқ хўжалигида 46 та (9,2 фоиз), бошқа турларида эса 33 та (6,6 фоиз)ни ташкил қилган. Энг камлари эса ахборот ва алоқада 4 та (0,8 фоиз), соғлиқни сақлаш ва ижтимоий хизматлар кўрсатишда 6 та (1,2 фоиз), ташиш ва сақлашда 11 та (2,2 фоиз), яшаш ва овқатланиш бўйича хизматларда 15 та (3,0 фоиз) ҳамда қурилишда 35 тани (7,0 фоиз) ташкил қилган.

**Фаолият кўрсатаётган хорижий капитал иштирокидаги корхоналарнинг  
иқтисодий фаолият турлари бўйича улуши, фоизда**

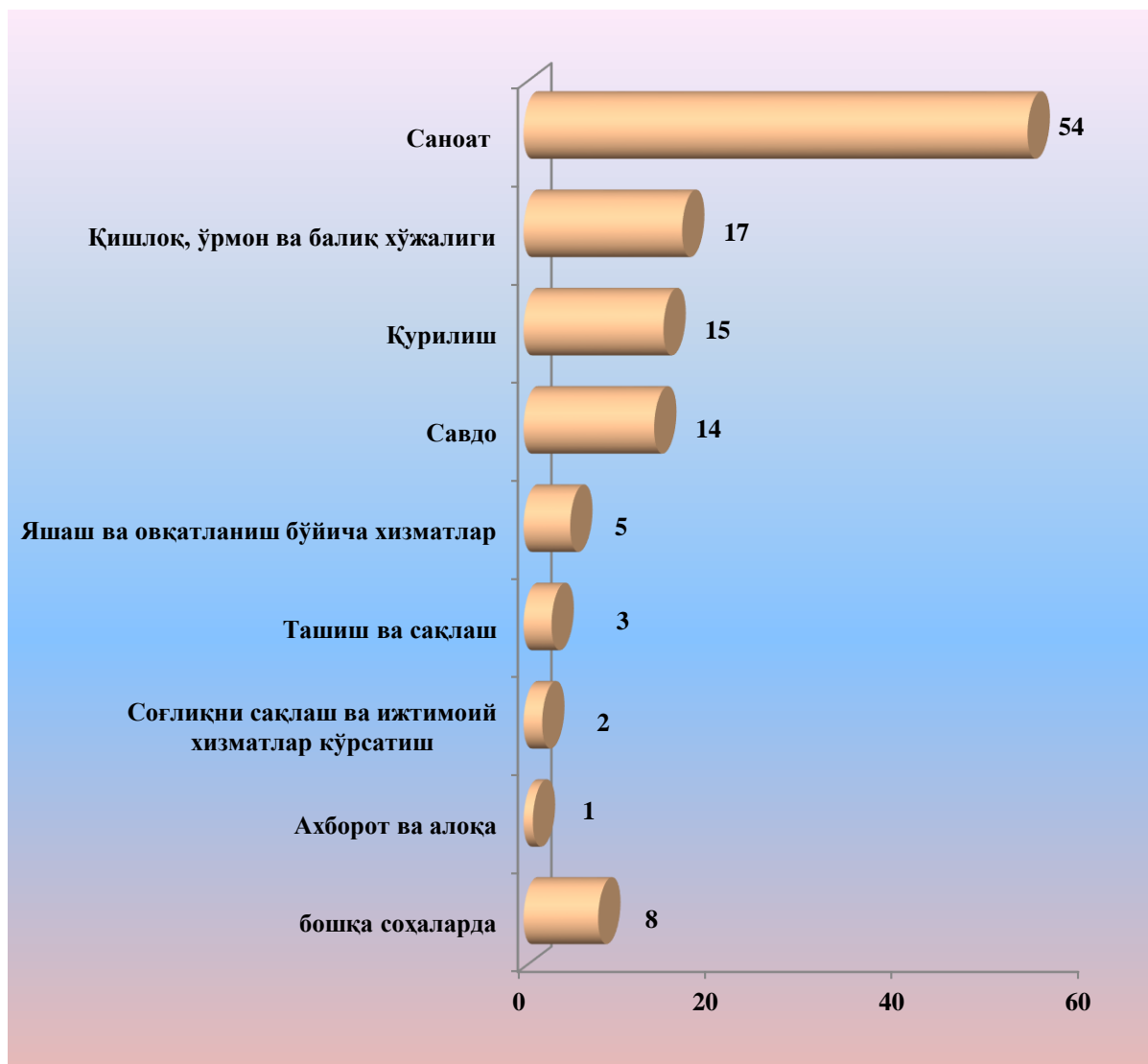


2019 йил январь-сентябрь ойлари якуни бўйича вилоятда жами 119 та хорижий капитал иштирокидаги корхоналар ташкил этилган бўлиб, уларнинг асосий қисми Самарқанд шаҳрида (45 та), Каттақўрғон шаҳрида (9 та), Жомбой, Самарқанд ва Қўшробод туманларида (8 та), Оқдарё, Булунғур, Пастдарғом туманларида (7 тадан), Каттақўрғон ва Пайариқ туманларида (4 тадан), Иштихон ва Ургут туманларида (3 тадан), Тайлоқ ва Нуробод туманларида (2 тадан), Нарпай ва Пахтачи туманларида (1 тадан) ташкил этилган.

Янги ташкил этилган хорижий капитал иштирокидаги корхоналарни иқтисодий фаолият турлари бўйича кўрадиган бўлсак, асосан саноатда 54 та, савдода 14 та, қишлоқ, ўрмон ва балиқ хўжалигида 17 та, қурилишда 15 та, яшаш ва овқатланиш бўйича хизматларда 5 та ҳамда бошқа фаолият турларида 8 та хорижий капитал иштирокидаги корхоналар янги ташкил этилган.



## Янги ташкил этилган хорижий капитал иштирокидаги корхоналарнинг иқтисодий фаолият турлари бўйича сони, бирликда



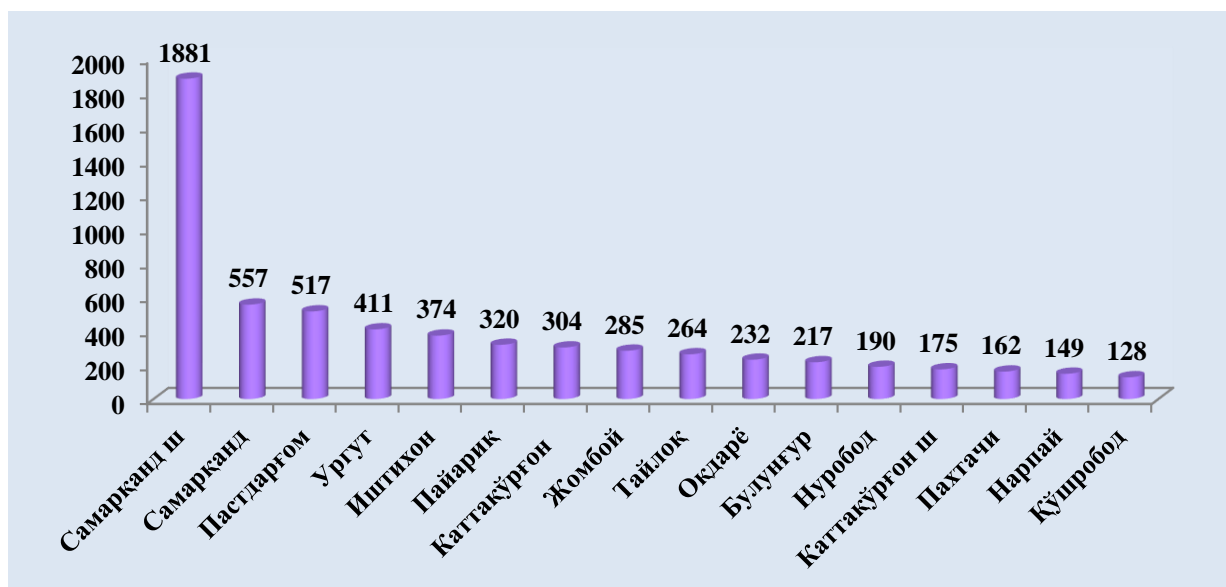
### Кичик корхона ва микрофирмалар сони

2019 йил 1 октябрь ҳолатига вилоятда фаолият кўрсатаётган кичик тадбиркорлик субъектларининг сони 24791 тани ташкил қилган. Бу кўрсаткич 2018 йил 1 октябрь ҳолатига қараганда 31,4 фоизга ошган. Фаолият кўрсатаётган кичик тадбиркорлик субъектларининг асосий қисми, яъни 8207 таси (33,1 фоизи) Самарқанд шаҳрига, 2212 таси (8,9 фоизи) Ургут, 1999 та (8,1 %) Пастдарғом ҳамда 1842 таси (7,4 %) Самарқанд туманлари ҳиссасига тўғри келади.

2019 йил январь-сентябрь ойлари давомида 6166 та кичик тадбиркорлик субъектлари янги ташкил этилган. Бу эса 2018 йилга қараганда 1,9 баробарга ошган.

Энг кўп янги ташкил этилган тадбиркорлик субъектлари Самарқанд шаҳрида (1881 та), Самарқанд (557 та), Пастдарғом (517 та), Ургут (411 та), Иштихон (374 та) ва Пайариқ туманларида (320 та) ташкил этилган. Энг кам янги ташкил этилган тадбиркорлик субъектлари эса Нарпай (149 та) ҳамда Қўшработ (128 та) туманларига тўғри келган.

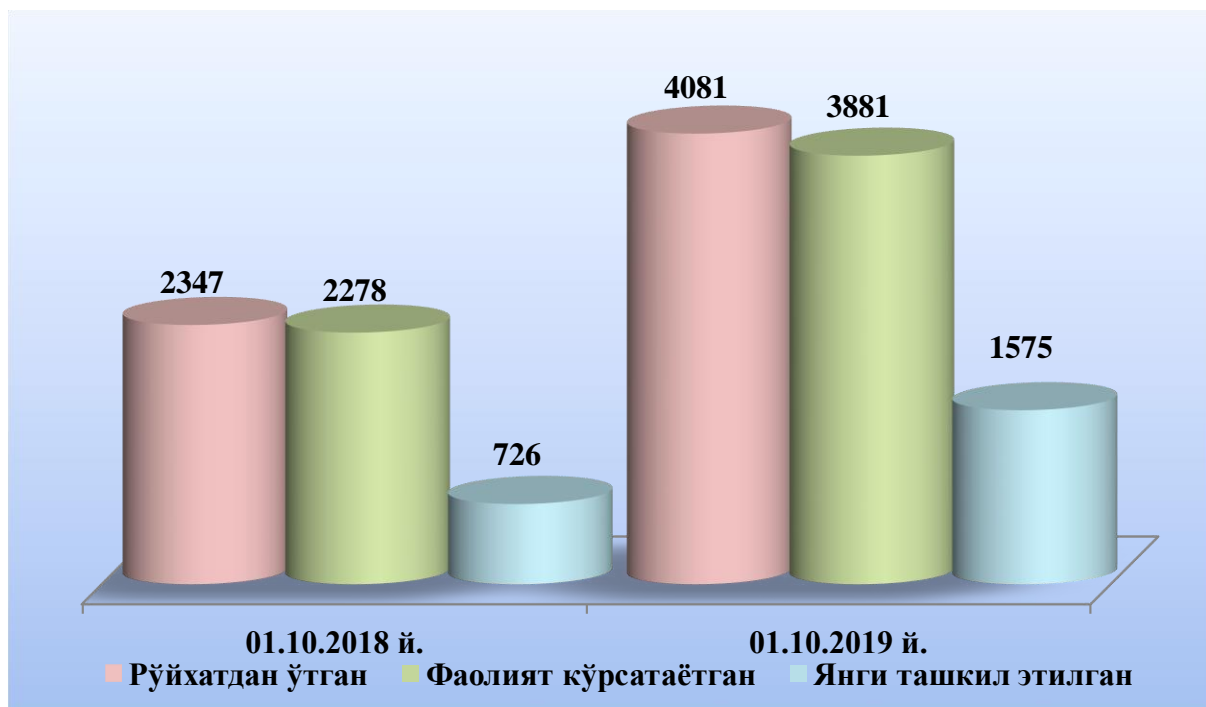
### Янги ташкил этилган кичик тадбиркорлик субъектлари, бирликда



### Оилавий корхоналар сони

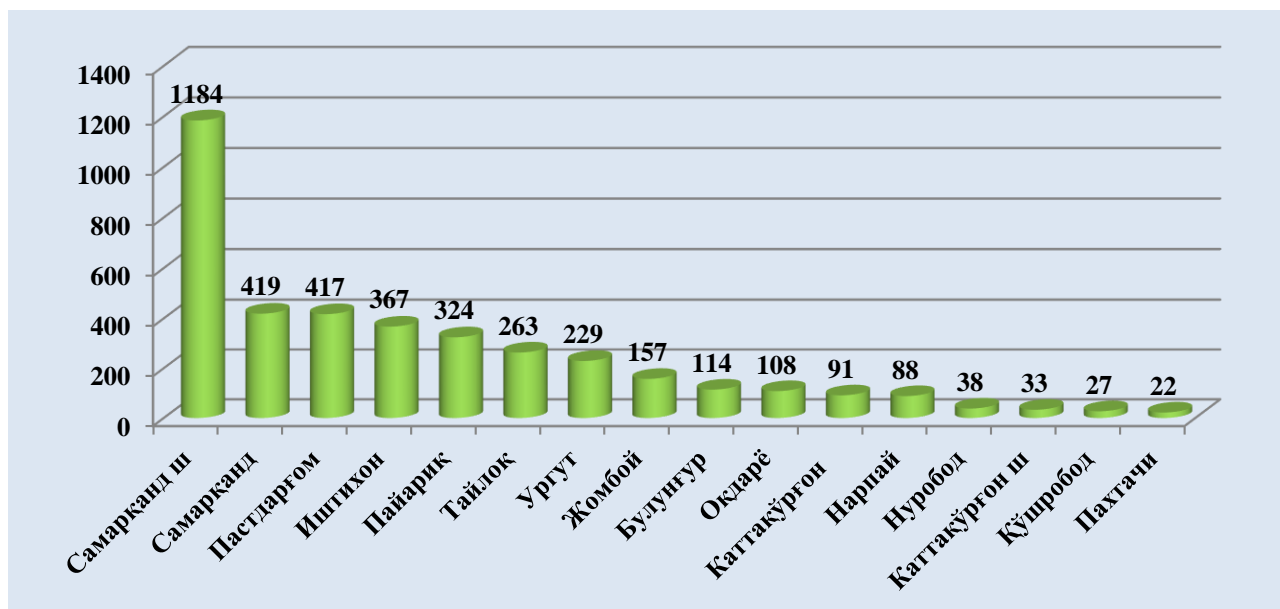
Юридик шахс сифатида давлат рўйхатидан ўтган оилавий корхоналар сони 2019 йилнинг 1 октябрь ҳолатига 4081 тани ташкил этиб, улардан 3881 таси ёки 95,1 фоизи фаолият кўрсатмоқда. Бу кўрсаткич ўтган йилнинг шу даврига нисбатан олганда давлат рўйхатидан ўтганларнинг ҳамда фаолият кўрсатаётганларнинг умумий сони ўртача 72,1 фоизга ўсган.

### Оилавий корхоналар сонининг ўсиш динамикаси, бирликда



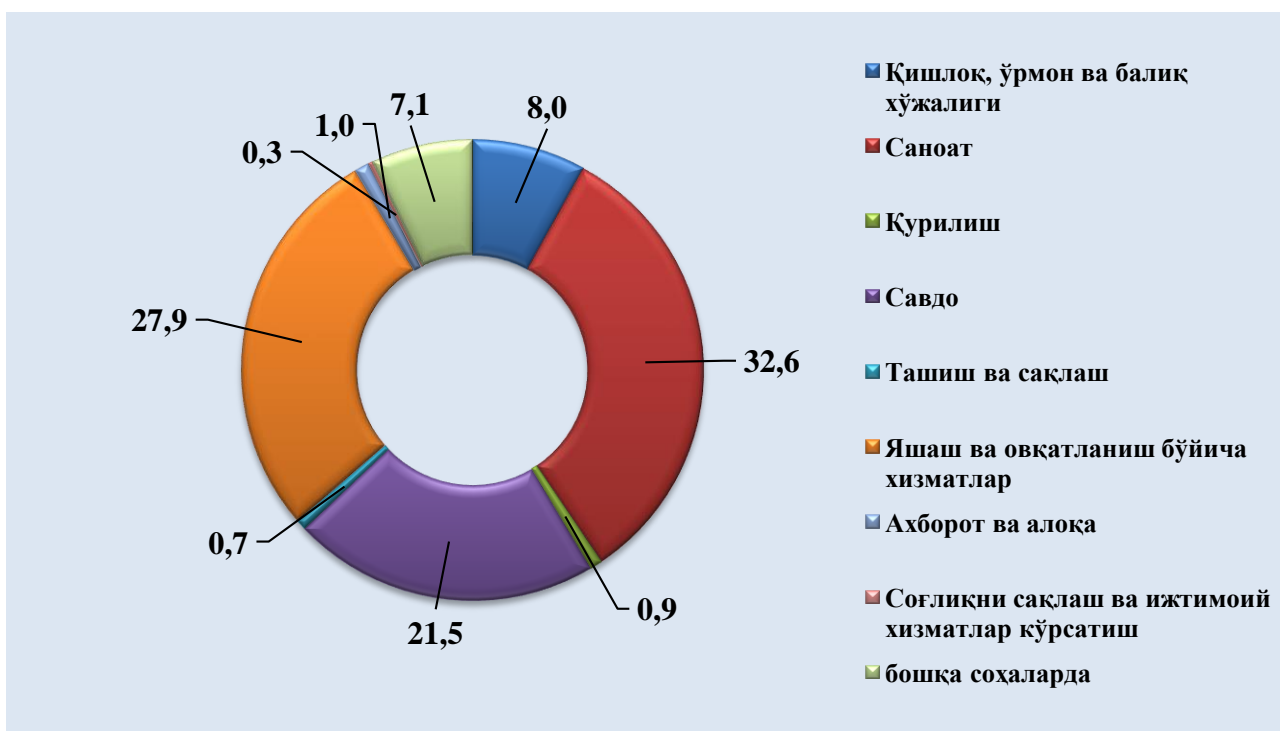
Фаолият кўрсатаётган оилавий корхоналарнинг асосий қисми, яъни 1184 таси Самарқанд шаҳрига, 419 таси Самарқанд, 417 таси Пастдарғом ҳамда 367 таси Иштихон туманлари ҳиссасига тўғри келади.

### Фаолият кўрсатаётган оилавий корхоналар сони, бирликда



Фаолият кўрсатаётган оилавий корхоналарнинг иқтисодий фаолият турлари бўйича қаралганда оилавий корхоналарнинг 32,6 фоизи ёки 1263 таси саноатда, 27,9 фоизи ёки 1082 таси яшаш ва овқатланиш бўйича хизматларда, 21,5 фоизи ёки 833 таси савдода, 8,0 фоизи ёки 311 таси қишлоқ, ўрмон ва балиқ хўжалигида, 1,0 фоизи ёки 40 таси ахборот ва алоқада, 0,9 фоизи ёки 35 таси қурилишда, 0,7 фоизи ёки 29 таси ташиш ва сақлашда, 0,3 фоизи ёки 13 таси соғлиқни сақлаш ва ижтимоий хизматлар кўрсатишда ҳамда 7,1 фоизи ёки 275 таси бошқа фаолият турлари ҳиссасига тўғри келмоқда.

### Фаолият кўрсатаётган оилавий корхоналарнинг иқтисодий фаолият турлари бўйича улуши, фоизда



**Самарқанд вилояти бўйича Корхоналар ва ташкилотларнинг  
(деҳқон ва фермер хўжаликлари) ҳудудлар бўйича тақсимланиши**  
(бирликда)

	<i>Рўйхатга олинган</i>			
	01.10.2018й.	<i>шундан:</i>	01.10.2019й.	<i>шундан:</i>
		<i>кичик корхона ва микрофирмалар</i>		<i>кичик корхона ва микрофирмалар</i>
<b>Самарқанд вилояти</b>	<b>25289</b>	<b>19783</b>	<b>32104</b>	<b>26213</b>
Самарқанд ш.	7950	6628	9951	8542
Каттакўрғон ш.	896	723	1045	868
<i>туманлар:</i>				
Оқдарё	991	772	1286	1036
Булунғур	938	687	1194	919
Жомбой	836	616	1158	912
Иштихон	1280	981	1677	1353
Каттакўрғон	1167	840	1502	1163
Қўшрабат	568	353	718	489
Нарпай	909	638	1076	782
Пайариқ	1384	1057	1778	1427
Пастдарғом	2031	1563	2642	2154
Пахтачи	654	411	818	569
Самарқанд	1725	1442	2311	2012
Нуробод	695	496	918	698
Ургут	2265	1818	2723	2243
Тайлоқ	1000	758	1307	1046

	Фаолият кўрсатаётган			
	01.10.2018й.	шундан:	01.10.2019й	шундан:
		кичик корхона ва микрофир- малар		кичик корхона ва микрофир-малар

<b>Самарқанд вилояти</b>	<b>24192</b>	<b>18865</b>	<b>30466</b>	<b>24791</b>
Самарқанд ш.	7565	6322	9524	8207
Каттакўрғон ш.	881	710	978	804
<i>туманлар:</i>				
Оқдарё	962	748	1175	938
Булунғур	892	650	1147	881
Жомбой	815	605	1131	897
Иштихон	1229	940	1596	1284
Каттакўрғон	1127	808	1436	1105
Қўшрабат	551	338	684	457
Нарпай	882	617	1036	749
Пайариқ	1304	984	1574	1233
Пастдарғом	1873	1410	2478	1999
Пахтачи	623	392	771	537
Самарқанд	1643	1372	2128	1842
Нуробод	647	452	861	645
Ургут	2231	1791	2686	2212
Тайлоқ	967	726	1261	1001

	Фаолият кўрсатмаётган			
	01.10.2018й.	шундан:	01.10.2019й.	шундан:
		кичик корхона ва микрофирмалар		кичик корхона ва микрофирмалар

<b>Самарқанд вилояти</b>	<b>1097</b>	<b>918</b>	<b>1638</b>	<b>1422</b>
Самарқанд ш.	385	306	427	335
Каттақўрғон ш.	15	13	67	64
<i>туманлар:</i>				
Оқдарё	29	24	111	98
Булунғур	46	37	47	38
Жомбой	21	11	27	15
Иштихон	51	41	81	69
Каттақўрғон	40	32	66	58
Қўшрабат	17	15	34	32
Нарпай	27	21	40	33
Пайариқ	80	73	204	194
Пастдарғом	158	153	164	155
Пахтачи	31	19	47	32
Самарқанд	82	70	183	170
Нуробод	48	44	57	53
Ургут	34	27	37	31
Тайлоқ	33	32	46	45

	Янги ташкил этилган			
	2018 йил январь- сентябрь ойларида	шундан:	2019 йил январь- сентябрь ойларида	шундан:
		кичик корхона ва микрофир- малар		кичик корхона ва микрофир- малар
<b>Самарқанд вилояти</b>	<b>3641</b>	<b>3250</b>	<b>6497</b>	<b>6166</b>
Самарқанд ш.	1037	957	1946	1881
Каттақўрғон ш.	179	166	184	175
<i>туманлар:</i>				
Оқдарё	167	148	262	232
Булунғур	129	109	235	217
Жомбой	155	136	306	285
Иштихон	217	185	392	374
Каттақўрғон	169	151	311	304
Қўшрабат	86	74	142	128
Нарпай	85	76	160	149
Пайариқ	229	201	339	320
Пастдарғом	287	241	539	517
Пахтачи	79	61	169	162
Самарқанд	283	270	577	557
Нуробод	104	90	210	190
Ургут	287	250	443	411
Тайлоқ	148	135	282	264

	Фаолияти тугатилган			
	2018 йил январь- сентябрь ойларида	шундан:	2019 йил январь- сентябрь ойларида	шундан:
		кичик корхона ва микрофир- малар		кичик корхона ва микрофир- малар
<b>Самарқанд вилояти</b>	<b>886</b>	<b>786</b>	<b>695</b>	<b>617</b>
Самарқанд ш.	251	240	205	192
Каттакўрғон ш.	21	18	81	79
<i>туманлар:</i>				
Оқдарё	30	21	26	23
Булунғур	42	40	31	16
Жомбой	38	38	36	31
Иштихон	40	37	69	65
Каттакўрғон	59	48	1	
Қўшработ	56	55	11	9
Нарпай	41	26	29	27
Пайарик	45	44	21	20
Пастдарғом	55	40	42	29
Пахтачи	10	10	21	20
Самарқанд	61	48	54	48
Нуробод	72	65	18	15
Ургут	35	35	31	26
Тайлоқ	30	21	19	17



## VIII. ТАШҚИ ИҚТИСОДИЙ АЛОҚАЛАР

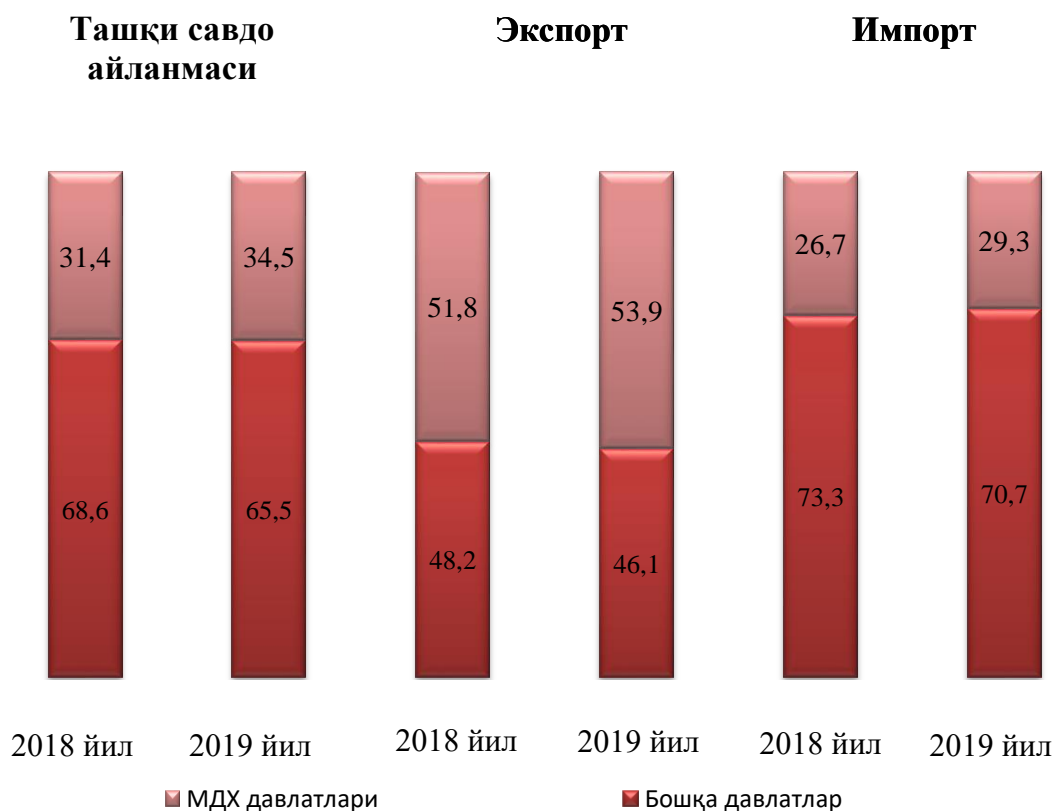
2019 йилнинг январь-сентябрида ташқи савдо айланмаси 1295,9 млн. АҚШ долларини, жумладан 272,6 млн. АҚШ долларини-экспорт операциялари, 1023,4 млн. АҚШ долларини-импорт операциялари ташкил этди.

### 2019 йилнинг январь-сентябрида МДХ ва бошқа давлатлар кесимида вилоятнинг ташқи савдо айланмаси (млн.АҚШ dollari)

	январь-сентябрь		2018 йил январь-сентябрга нисбатан фоиз ҳисобида
	2018 йил	2019 йил	
<b>Ташқи савдо айланмаси</b>	<b>1075,6</b>	<b>1295,9</b>	<b>120,5</b>
<i>шу жумладан:</i>			
МДХ давлатлари	337,8	447,0	132,4
бошқа давлатлар	737,9	848,9	115,0
<b>Экспорт</b>	<b>201,1</b>	<b>272,6</b>	<b>135,6</b>
<i>шу жумладан:</i>			
МДХ давлатлари	104,1	146,9	141,0
бошқа давлатлар	96,9	125,7	129,7
<b>Импорт</b>	<b>874,6</b>	<b>1023,4</b>	<b>117,0</b>
<i>шу жумладан:</i>			
МДХ давлатлари	233,6	300,2	128,5
бошқа давлатлар	640,9	723,2	112,8

**2019 йил январь-сентябрда вилоят ташқи савдо айланмасида МДХ  
ва бошқа давлатларнинг улуши**

*(фоиз ҳисобида)*




**2019 йилнинг январь-сентябрида вилоят экспорт-импорти таркиби**

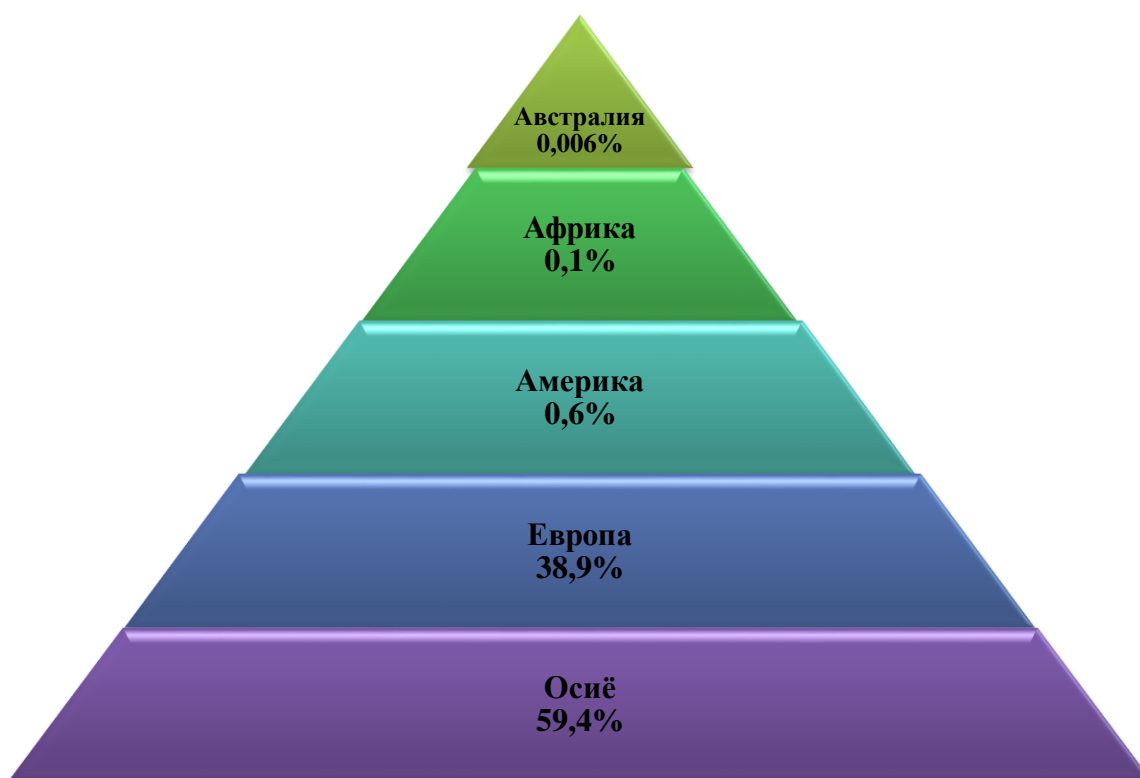
	Экспорт ва импортнинг умумий ҳажмидаги улуши, фоиз ҳисобида		Ҳажмидаги ўзгариш, фоиз ҳисобида
	2018 йил январь-сентябрь	2019 йил январь-сентябрь	2018 йил январь-сентябрга нисбатан фоиз ҳисобида
<b>Экспорт таркиби</b>	<b>100</b>	<b>100</b>	<b>135,6</b>
пахта толаси	0,0	2,8	0,0
озик-овқат маҳсулотлари	48,1	52,3	147,4
кимё маҳсулотлари ва ундан тайёрланган буюмлар	2,1	2,2	140,9

	<i>Экспорт ва импортнинг умумий ҳажмидаги улуши, фоиз ҳисобида</i>		<i>Ҳажмидаги ўзгариш, фоиз ҳисобида</i>
	<i>2018 йил январь-сентябрь</i>	<i>2019 йил январь-сентябрь</i>	<i>2018 йил январь-сентябрга нисбатан фоиз ҳисобида</i>
қора ва рангли металллар	4,3	2,7	86,6
машина ва ускуналар	8,2	7,6	125,0
энергия манбалари ва нефт маҳсулотлари	0,0	2,2	996,9 м.
хизматлар	12,8	8,8	93,1
бошқалар	24,5	21,4	118,6
<b>Импорт таркиби</b>	<b>100</b>	<b>100</b>	<b>117,0</b>
озиқ-овқат маҳсулотлари	14,7	10,7	85,1
кимё маҳсулотлари ва ундан тайёрланган буюмлар	19,4	20,0	121,1
энергия манбалари ва нефт маҳсулотлари	0,5	0,8	2 м.
қора ва рангли металллар	7,5	11,7	182,2
машина ва ускуналар	46,4	45,6	115,0
хизматлар	0,3	0,3	104,6
бошқалар	11,2	10,9	113,4

**Ташқи савдо айланмасининг қитъалар бўйича таркиби**  
(умумий ҳажмга нисбатан фоиз ҳисобида)  
**2018 йил январь-сентябрь**



**2019 йил январь-сентябрь**

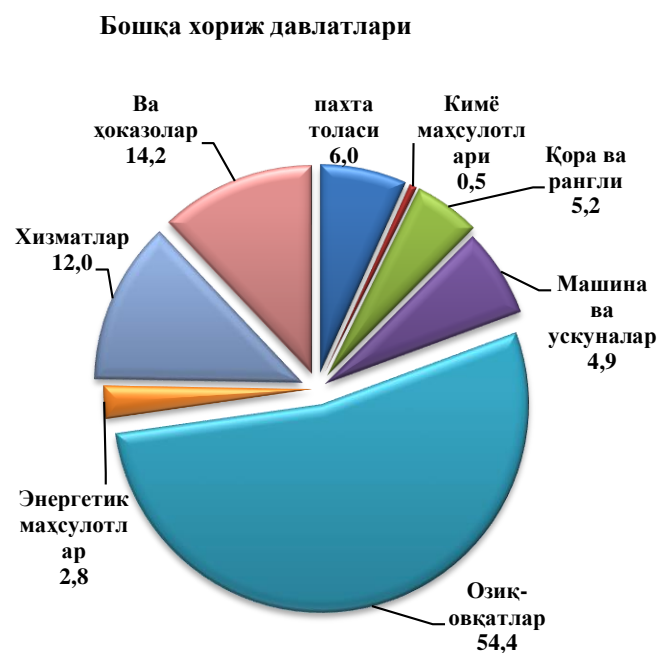
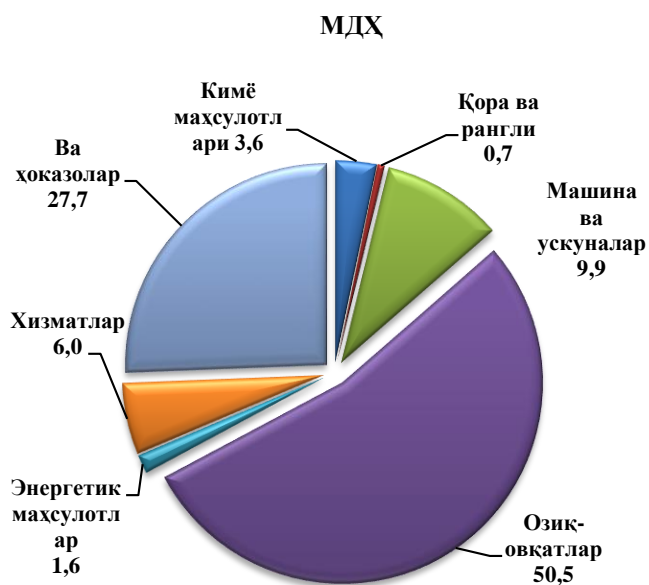


**2019 йилнинг январь-сентябрида вилоят ташқи савдо айланмасида  
катта улушга эга бўлган давлатлар билан товар айланмаси**

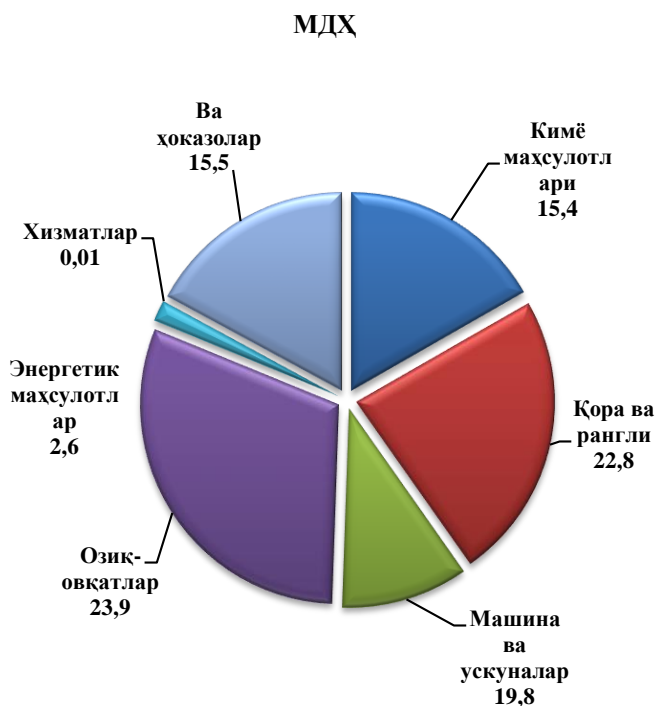
	<i>Вилоят товар айланмасида улуши, фоиз ҳисобида</i>	<i>2018 йил январь-сентябрга нисбатан фоиз ҳисобида</i>
Хитой	19,3	149,7
Россия	17,5	131,9
Қозоғистон	10,9	124,9
Туркия	11,0	126,3
Германия	5,7	88,2
Латвия	2,6	118,3
Япония	4,5	104,3
Жанубий Корея	2,3	2,3 м.
Эрон	2,4	2,2 м.
Ҳиндистон	1,3	79,7
Украина	1,6	115,5
Белгия	0,8	77,7
Литва	1,1	156,3
Голландия	1,1	75,8
Беларуссия Республикаси	1,0	148,1
Австрия	0,9	73,4
Польша	1,2	147,5
Тожикистон	1,1	186,4
Афғонистон	0,9	62,6

**2019 йил январь-сентябрда МДХ ва бошқа хориж давлатлари билан амалга оширилган ташқи савдо таркиби**

**Экспорт**



**Импорт**



**Худудларнинг ташқи савдо айланмаси**  
(2019 йилнинг январь–сентябрида)

(млн. АҚШ доллари)

	Ташқи савдо айланмаси	Экспорт	Импорт	Сальдо
<b>Самарқанд вилояти</b>	<b>1295,9</b>	<b>272,6</b>	<b>1023,4</b>	<b>-750,8</b>
Самарқанд ш.	471,7	79,2	392,5	-313,3
Каттақўрғон ш.	10,1	4,6	5,5	-0,9
туманлар:				
Оқдарё	38,9	10,7	28,1	-17,4
Булунғур	37,9	23,1	14,8	8,4
Жомбой	164,9	20,4	144,5	-124,2
Иштихон	19,6	4,2	15,3	-11,0
Каттақўрғон	80,2	14,7	65,5	-50,8
Қўшрабат	1,5	0,8	0,7	0,1
Нарпай	27,4	4,1	23,3	-19,2
Пайарик	16,1	6,6	9,5	-2,9
Пастдарғом	58,0	16,4	41,6	-25,2
Пахтачи	6,7	1,1	5,7	-4,6
Самарқанд	117,4	22,0	95,5	-73,5
Нуробод	28,5	0,8	27,7	-26,9
Ургут	107,4	33,2	74,2	-41,1
Тайлоқ	86,7	12,3	74,4	-62,1
Жисмоний шахслар	0,2	0,2	0,0	0,2
Аниқланмаган	22,7	18,2	4,6	13,6

## ТРАНСПОРТ

**Юк ташиш.** 2019 йил январь-сентябрда барча транспорт турлари томонидан 37,0 млн. тонна юк ташилган бўлиб, бу ўтган йилнинг шу даврига нисбатан 103,6 фоизга кўпайди.

**Юк айланмаси.** Барча транспорт турлари томонидан 845,0 млн.тн-км.ни ташкил қилди ва 106,5 фоизга кўпайди.

### Юк ташиш ва юк айланмаси транспорт турлари бўйича

	2019 йил январь-сентябрь	2018 йил январь-сентябрга нисбатан фоиз ҳисобида
Ташилган юк, млн. тн	37,0	103,6
<i>шу жумладан:</i>		
автомобил транспортида	37,0	103,6
Юк айланмаси, млн. тн-км	845,0	106,5
<i>шу жумладан:</i>		
автомобил транспортида	845,0	106,5

Якка тартибдаги тадбиркорларнинг автомобил транспорти юк айланмаси 2019 йил январь-сентябрга нисбатан 102,6 фоизга кўпайди ва 625,7 млн. тн-км.ни ташкил қилди. Юк айланмасининг умумий ҳажмида хусусий юк ташувчиларнинг улуши 96,3 фоизни ташкил қилди (2018 йил январь-сентябрда 97,0 %).

**Йўловчи ташиш.** 2019 йил январь-сентябрда барча транспорт турлари томонидан 361,3 млн. киши ташилди. Йўловчи ташиш айланмаси ушбу даврда 103,2 фоизга кўпайиб, 11318,4 млн. йўловчи-км.ни ташкил қилди.



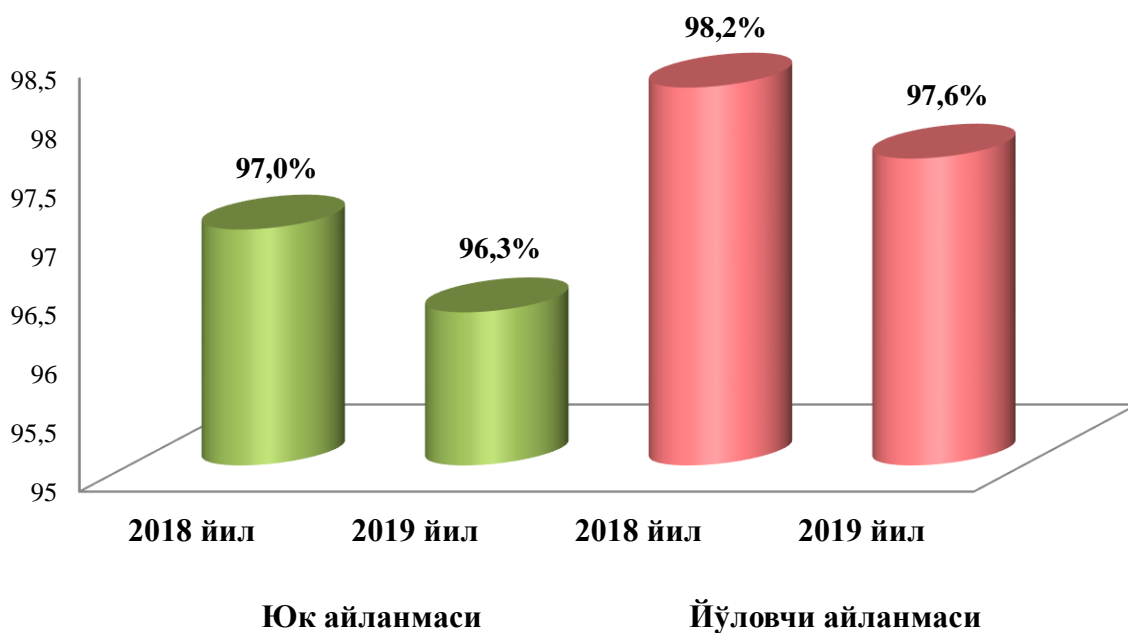
## Транспорт турлари бўйича йўловчи ташиш ва йўловчи айланмаси

	2019 йил январь-сентябрь	2018 йил январь-сентябрга нисбатан фоиз ҳисобида
Транспортда ташилган йўловчилар, млн. киши	361,3	102,4
шу жумладан, автомобил транспортида	361,3	102,4
Йўловчи айланмаси, млн. йўловчи-км	11318,4	103,2
шу жумладан, автомобил транспортида	11318,4	103,2

Якка тартибдаги тадбиркорларнинг йўловчи ташувчи автомобил транспортида йўловчи айланмаси 2018 йил январь-сентябрга нисбатан 102,2 фоизга кўпайди ва 10305,8 млн. йўловчи-км.ни ташкил қилди.

Йўловчи айланмасининг умумий ҳажмида хусусий йўловчи ташувчиларнинг улуши 97,6 фоизни (2018 йил январь-сентябрда 98,2 %) ташкил қилди.

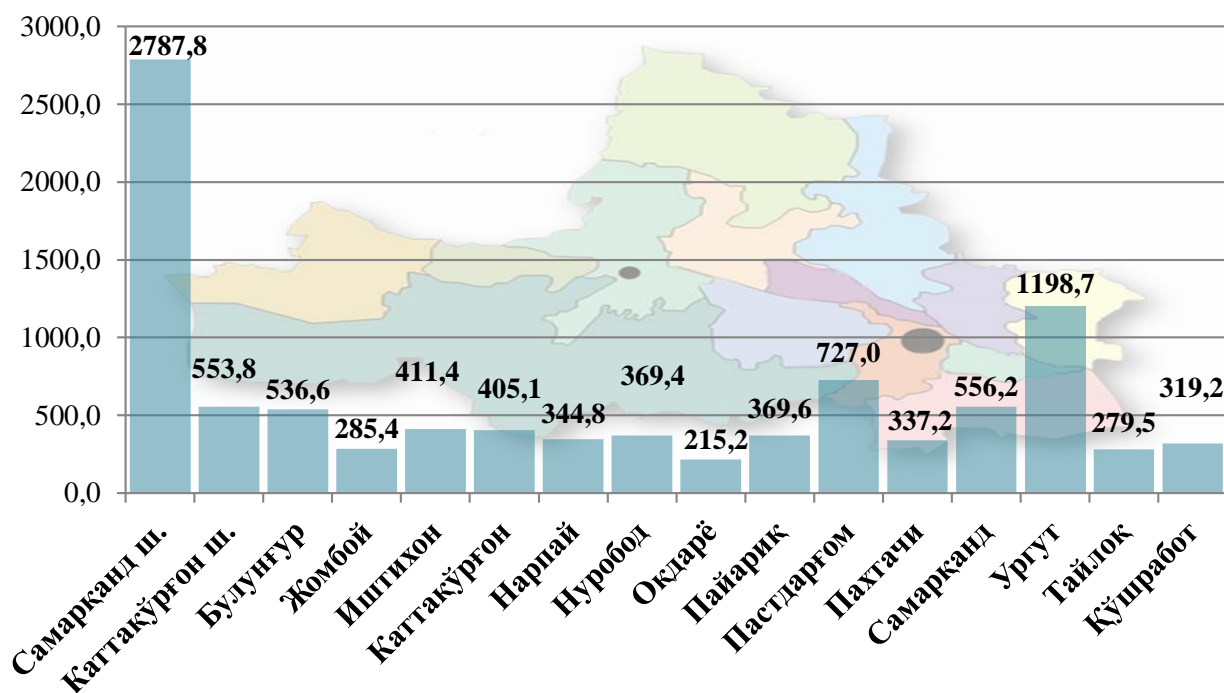
### Юк ва йўловчи айланмасининг умумий ҳажмидаги улуши (2018-2019 йилнинг январь-сентябрида фоиз ҳисобида)



## IX. ИСТЕЪМОЛ БОЗОРИ

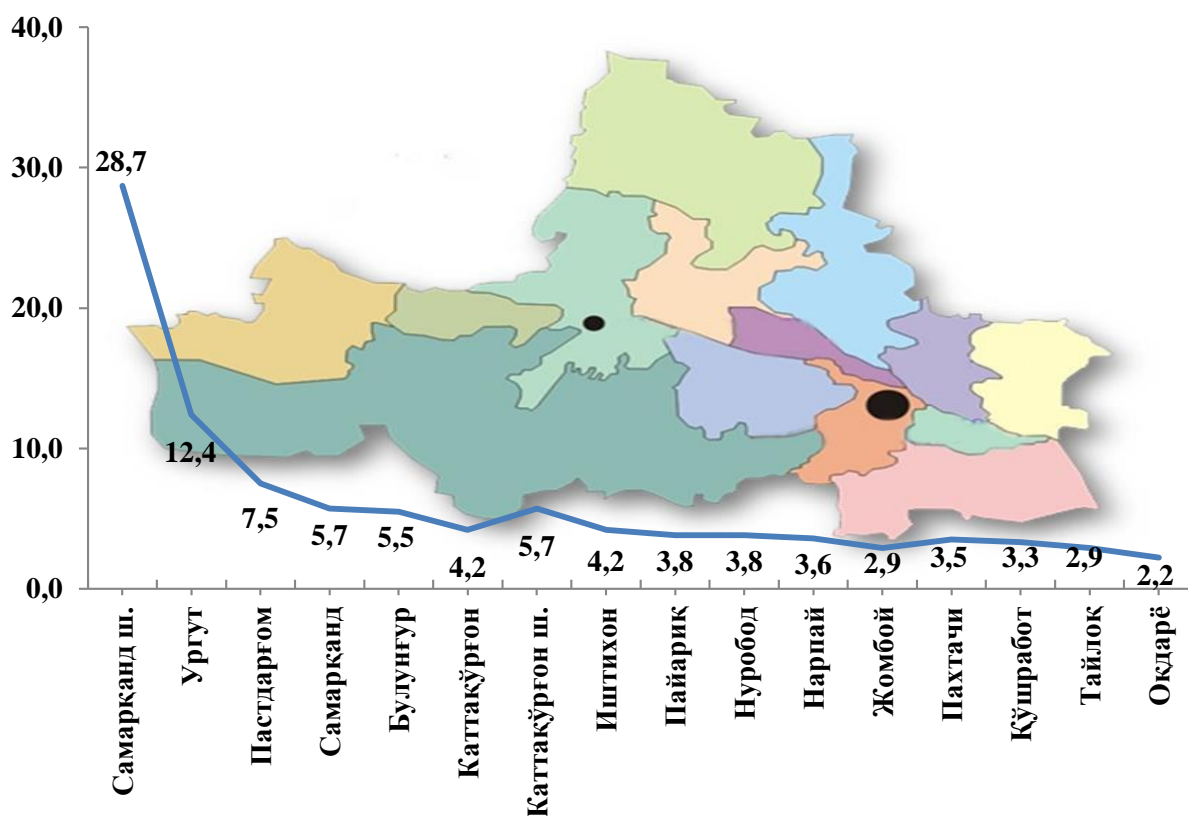
2019 йилнинг январь-сентябрь ойларида, вилоятнинг чакана савдо товар айланмаси 9696,9 млрд.сўмни ташкил этиб, ўтган йилнинг шу даврига нисбатан 7,5 % га ўсди. Шу жумладан, йирик корхоналарнинг товар айланмаси 1314,1 млрд.сўмни (ўсиш суръати 157,6 %), кичик тадбиркорлик субъектларининг товар айланмаси 8382,8 млрд.сўмни (ўсиш суръати 102,4 %) ни ташкил этди.

Худудлар кесимида чакана савдо товар айланмаси ҳажми  
(млрд. сўм)



Чакана савдо товар айланмаси ҳажмида катта улушга эга бўлган Самарқанд шаҳри 28,7 %, Ургуут тумани 12,4 %, Пастдарғом тумани 7,5 %, Каттақўрғон шаҳри 5,7 %, Булунғур тумани 5,5 %, Самарқанд тумани 5,7 %, Иштихон тумани 4,2 %, Каттақўрғон тумани 4,2 % ва Пайариқ тумани 3,8 % чакана савдо товар айланмасининг ўсишига ижобий таъсир кўрсатди.

**Чакана савдо товар айланмасида  
туманларнинг улуши, (%)**



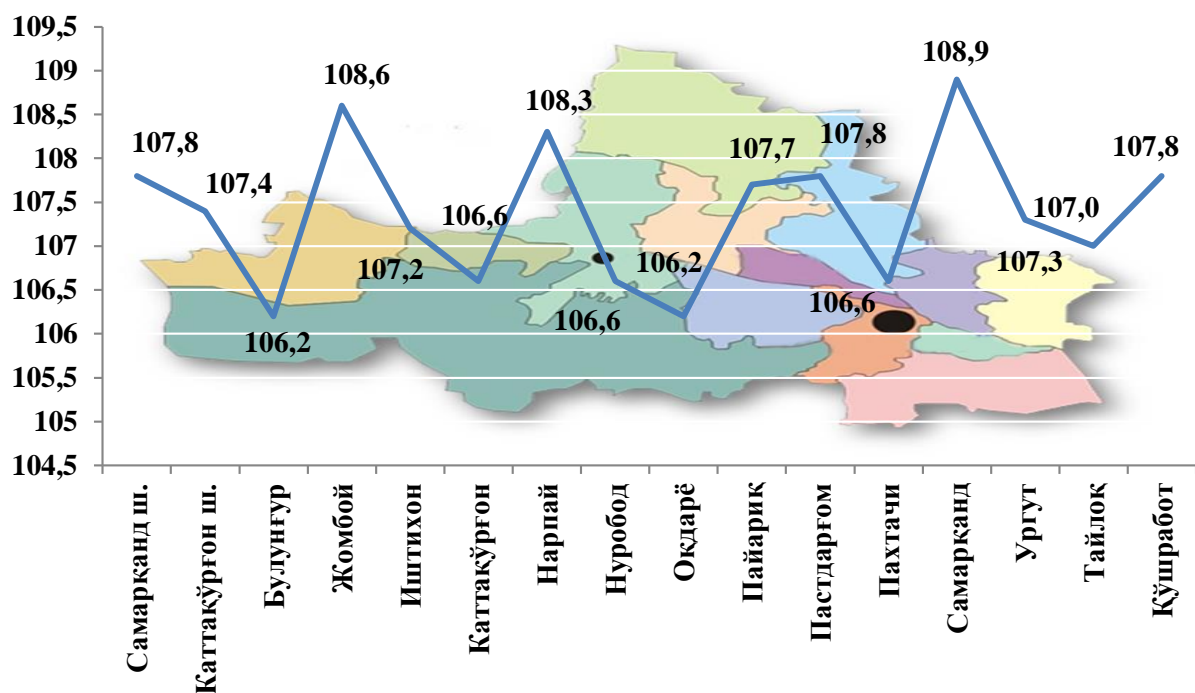
2019 йил январь-сентябрь ойларида чакана савдо товар айланмаси вилоят бўйича аҳоли жон бошига 2533,2 минг сўмни ташкил қилиб, ўтган йилнинг шу даврига нисбатан 5,3 % га кўпайди. Аҳоли жон бошига чакана савдо товар айланмаси 2019 йил январь-сентябрь ойларида ўтган йилнинг шу даврига нисбатан вилоятнинг айрим ҳудудларида ўсиш кўрсаткичларини ташкил этиб, энг юқори кўрсаткичлар Самарқанд шаҳри (5148,2 минг.сўм), Каттақўрғон шаҳри (6250,5 минг.сўм) ва Булунгур тумани (2914,4 минг.сўм) ҳиссасига тўғри келди.

## Аҳоли жон бошига чакана савдо товар айланмаси

Худудлар номи	минг.сўмда	ўтган йилнинг шу даврига нисбатан (%)да.
<b>Самарқанд вилояти</b>	<b>2533,2</b>	<b>105,3</b>
Самарқанд ш.	5148,2	106,0
Каттакўрғон ш.	6250,5	105,8
<i>туманлар:</i>		
Булунғур	2914,4	104,1
Жомбой	1686,9	105,7
Иштихон	1648,4	104,8
Каттакўрғон	1505,9	104,4
Нарпай	1641,3	106,4
Нуробод	2496,2	104,4
Оқдарё	1374,5	104,2
Пайариқ	1501,0	105,3
Пастдарғом	2084,9	105,6
Пахтачи	2369,6	104,6
Самарқанд	2242,0	106,8
Ургут	2401,6	104,6
Тайлоқ	1414,4	104,6
Қўшрабат	2468,6	105,4

2018 йилнинг шу даврига нисбатан вилоятнинг барча худудларида чакана савдо товар айланмасининг ўсиш суръатлари кузатилиб, нисбатан юқори ўсиш суръатлари Самарқанд шаҳрида ва Нарпай, Жомбой, Самарқанд ва Пастдарғом туманларида қайд этилди.

### Чакана савдо товар айланмасининг ўсиш суръатлари, (%)



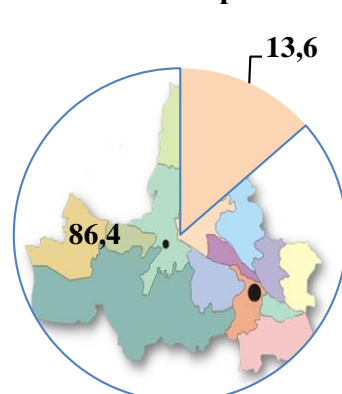
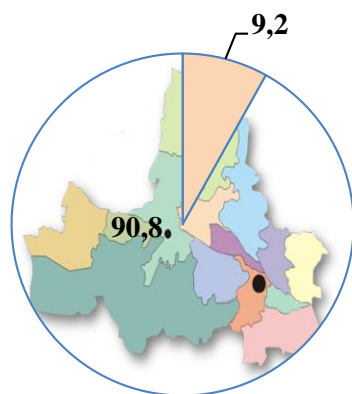
Чакана савдо товар айланмаси таркибида йирик корхоналарнинг товар айланмаси ҳажми ўтган йилнинг мос даврига нисбатан 57,6 % га ўсди ва 1314,1 млрд. сўмни ташкил қилди. Бу эса умумий савдо ҳажмининг 13,6 % улушига тўғри келди.

Кичик тадбиркорлик субъектларининг чакана савдо товар айланмаси ҳажми статистик ҳисоб-китобларга кўра, 8382,8 млрд.сўмни ташкил этиб, 2018 йилнинг январь-сентябрь ойларига нисбатан 2,4 % га ўсди. Вилоят миқёсида ушбу секторнинг жами чакана савдо товар айланмасидаги улуши 86,4 % га тенг келмоқда.

### Чакана савдо товар айланмаси таркиби, (%)

2018 йил январь-сентябрь

2019 йил январь-сентябрь



■ Йирик корхоналар  
■ Кичик тадбиркорлик

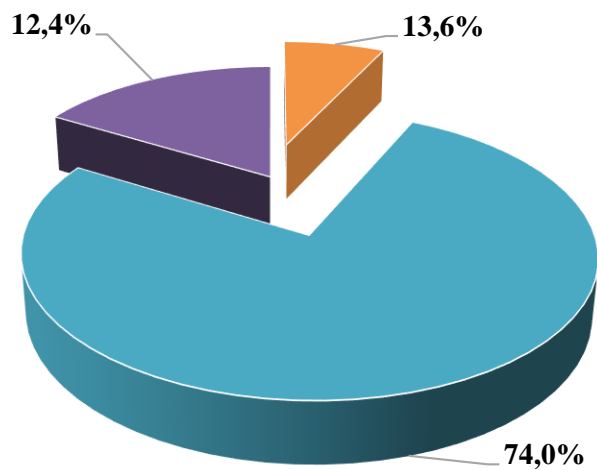
**Хўжалик юритувчи субъектларнинг мулкчилик шакллари бўйича  
чакана товар айланмаси**

	<i>млрд.сўм</i>	<i>2018 йил январь-сентябрга нисбатан фоиз ҳисобида</i>	<i>Яқунга нисбатан фоиз ҳисобида</i>
<b>Жами</b>	<b>9696,9</b>	<b>107,5</b>	<b>100</b>
<i>шу жумладан:</i> мулкчилик шакллари бўйича			
давлат мулки	1,8	59,9	0,02
нодавлат мулки	9695,1	107,3	99,98

**2019 йил январь-сентябрда чакана савдо айланмаси таркиби**

	<i>млрд.сўм</i>	<i>2018 йил январь-сентябрга нисбатан фоиз ҳисобида</i>	<i>Яқунга нисбатан фоиз ҳисобида</i>
<b>Чакана товар айланмаси</b>	<b>9696,9</b>	<b>107,5</b>	<b>100</b>
<i>шу жумладан:</i>			
савдо корхоналари	1314,1	157,6	13,6
Кичик тадбиркорлик	7176,4	104,4	74,0
Уюшмаган сектор (ташқил этилмаган савдо фаолияти)	1206,5	91,8	12,4

**Чакана савдо таркибининг улуши  
(фоиз ҳисобида)**



- Савдо корхоналари
- Кичик тадбиркорлик
- Уюлмаган сектор (ташкил этилмаган савдо фаолияти)

Умумий оькатланиш соҳасининг товар айланмаси 217,9 млрд. сўмни ёки 2018 йил январь-сентябрьга нисбатан 108,8 фоизни ташкил этди.

## X. ХИЗМАТЛАР

2019 йил январь-сентябрда бозор хизматлари ишлаб чиқаришнинг иқтисодий фаолият турлари бўйича ҳажми 8729,0 млрд. сўми, шу жумладан қишлоқ жойларида 3088,4 млрд. сўм ёки умумий кўрсатилган хизматлар ҳажмининг 35,4 фоизи (2018 йил январь-сентябрьга нисбатан ўсиш суръати 109,4 фоиз)ни ташкил қилди.

### Бозор хизматлари ишлаб чиқаришнинг иқтисодий фаолият турлари бўйича тақсимланиши (2019 йил январь-сентябрь)

	млрд. сўм	2018 йил январь-сентябрга нисбатан фоиз ҳисобида	яқунга нисбатан фоиз ҳисобида	шу жумладан: қишлоқ жойларида млрд. сўм
<b>Жами хизматлар</b>	<b>8729,0</b>	<b>109,4</b>	<b>100,0</b>	<b>3088,4</b>
<i>шу жумладан:</i> хизмат турлари бўйича				
Алоқа ва ахборотлаштириш хизматлари	442,7	109,0	5,1	4,6
Молия хизматлари	1114,1	160,5	12,8	290,7
Транспорт хизматлари	2273,9	103,9	26,0	1133,4
<i>шу жумладан:</i> автотранспорт хизматлари	2063,2	102,0	23,6	1118,0
Яшаш ва овқатланиш хизматлари	274,8	109,1	3,1	59,4
Савдо хизматлари	2566,7	103,7	29,4	1055,2
Кўчмас мулк билан боғлиқ бўлган хизматлар	262,2	100,6	3,0	99,7
Таълим хизматлари	357,6	101,2	4,1	54,1
Соғлиқни сақлаш хизматлари	127,0	105,1	1,5	23,1
Ижара ва прокат хизматлари	293,3	101,0	3,4	65,8
Компьютерларни ва маиший товарларни таъмирлаш хизматлари	251,7	100,3	2,9	79,1



	млрд. сўм	2018 йил январь-сентябрга нисбатан фоиз ҳисобида	яқунга нисбатан фоиз ҳисобида	шу жумладан: қишлоқ жойларида млрд. сўм
Шахсий хизматлар	375,2	100,9	4,3	132,3
Меъморчилик, муҳандислик изланишлари, техник синовлар ва таҳлил соҳасидаги хизматлар	98,3	111,5	1,1	42,6
Бошқа турдаги хизматлар	291,5	110,0	3,3	48,4

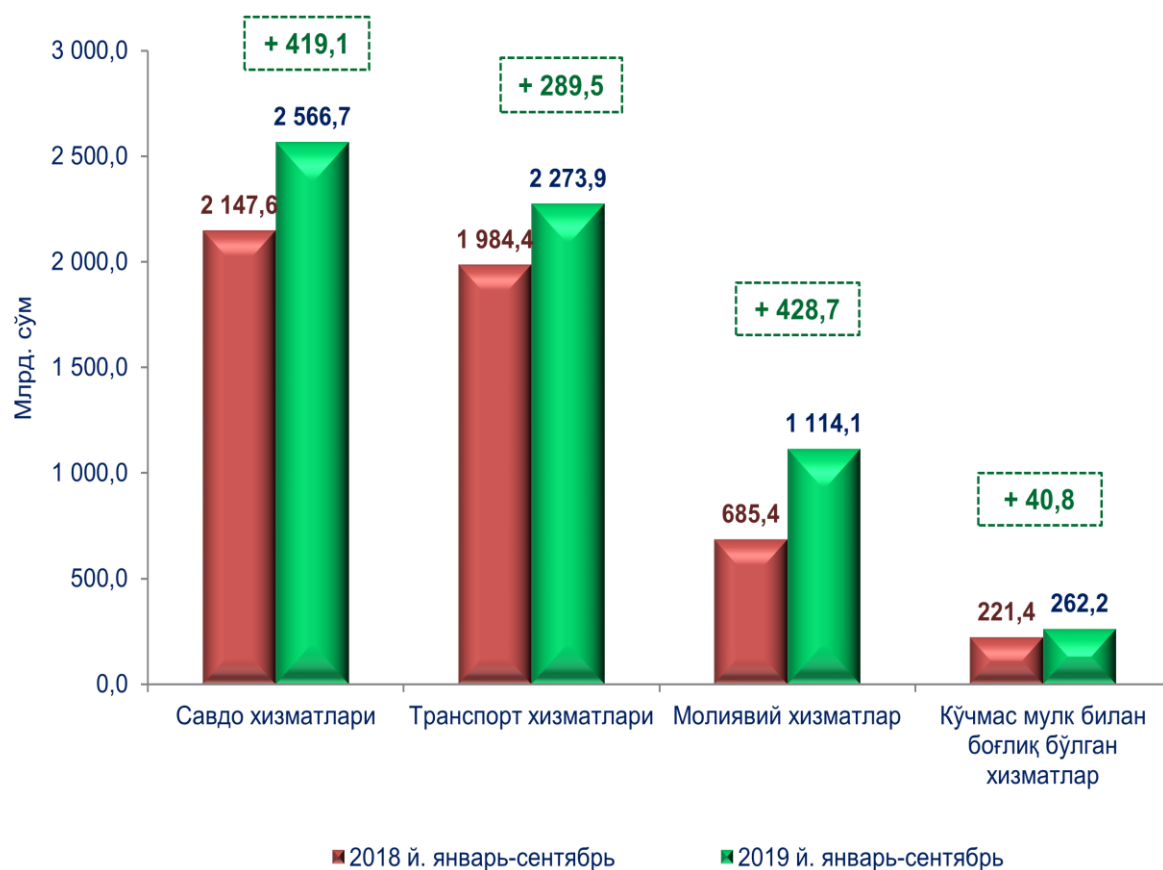
Хизматлар таркибида энг катта улуш савдо (жами хизматларнинг 29,4 фоизи), транспорт (26,0 фоизи) хизматларига тўғри келди.

Шунингдек, молия хизматлари (160,5 фоиз), меъморчилик, муҳандислик изланишлари, техник синовлар ва таҳлил соҳасидаги хизматлар (111,5 фоиз) ҳамда яшаш ва овқатланиш хизматлари (109,1 фоиз) ўсиш суръати юқори бўлди.

**2019 йил январь-сентябрда бозор хизматлари ишлаб чиқаришнинг иқтисодий фаолият турлари улуши, (фоизда)**

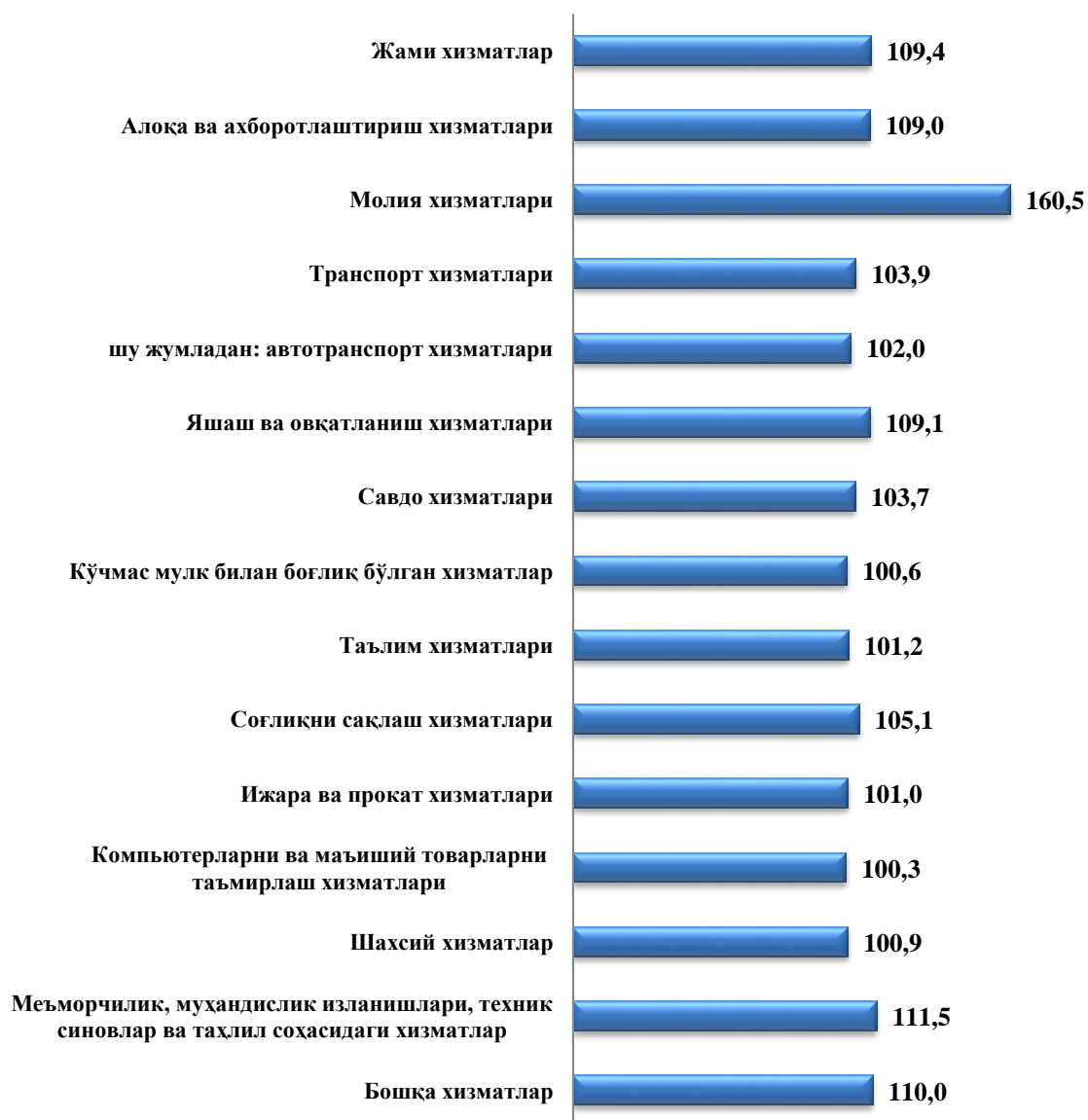


**2019 йил январь-сентябрда айрим хизмат турлари ҳажмининг таққосланиши, млрд. сўм**



Жорий йилнинг олдинги даврига нисбатан кўрсатилган бозор хизматлари ҳажмининг ўсишига молиявий хизматлар (428,7 млрд. сўмга), савдо хизматлари (419,1 млрд. сўмга) ҳамда транспорт хизматлари (289,5 млрд. сўмга) каби хизматлар ҳажмининг ошиши асосий омиллардан бири ҳисобланади.

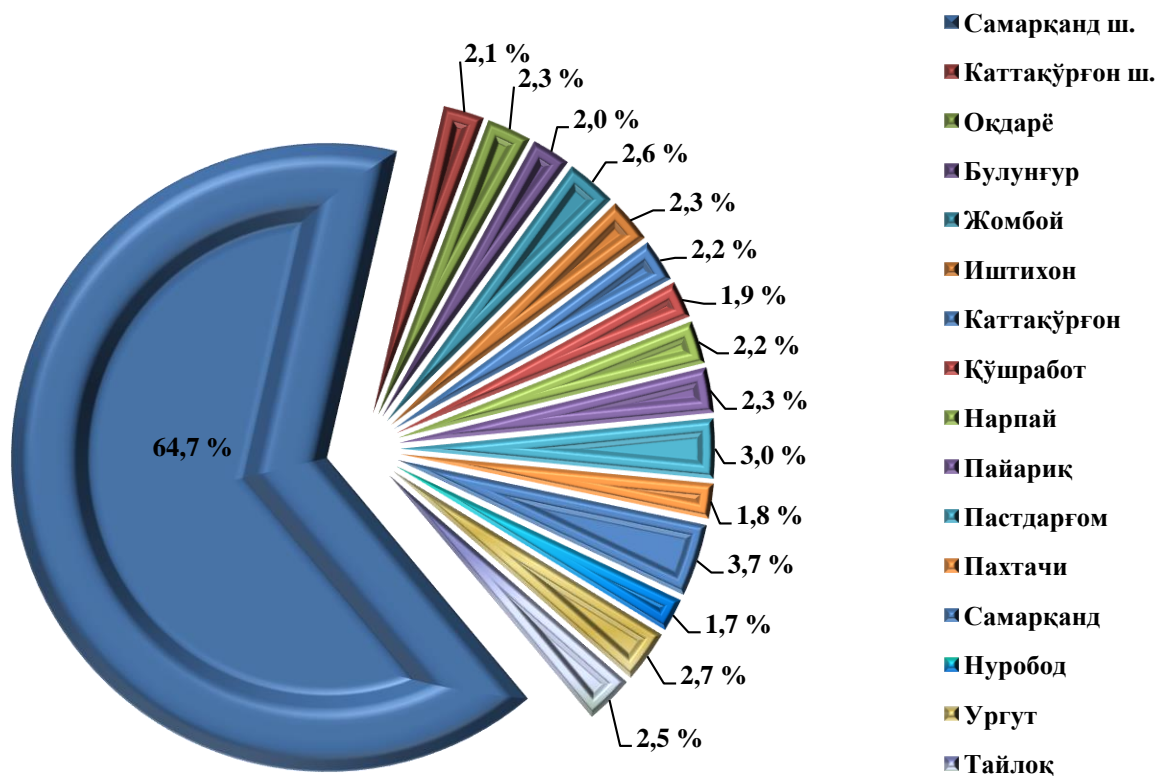
**2019 йил январь-сентябрь ойларида иқтисодий фаолият турлари бўйича кўрсатилган бозор хизматларининг ўсиш суръати, (фоизда)**



**Худудлар кесимида бозор хизматлари ишлаб чиқариши**  
(2019 йилнинг январь-сентябрида)

	Ҳажми			Аҳоли эсон бошига	
	млрд. сўм	2018й. январь– сентябрга нисбатан фоизда	жами хизматлар ҳажмига нисбатан фоизда	минг. сўм	2018й. январь– сентябрга нисбатан фоизда
<b>Самарқанд вилояти</b>	<b>8729,0</b>	<b>109,4</b>	<b>100,0</b>	<b>2280,3</b>	<b>107,2</b>
<i>шаҳарлар:</i>					
Самарқанд	5646,5	110,7	64,7	10427,5	109,0
Каттақўрғон	186,6	106,8	2,1	2105,9	105,2
<i>туманлар:</i>					
Оқдарё	203,8	106,4	2,3	1301,1	104,4
Булунғур	178,3	107,2	2,0	968,4	105,0
Жомбой	224,1	108,0	2,6	1324,7	105,1
Иштихон	204,0	106,3	2,3	817,4	103,9
Каттақўрғон	188,9	106,5	2,2	702,3	104,4
Қўшрабат	163,2	106,2	1,9	1262,0	103,9
Нарпай	191,8	108,3	2,2	913,1	106,4
Пайарик	198,7	107,2	2,3	807,1	104,8
Пастдарғом	257,0	107,2	3,0	736,9	105,0
Пахтачи	154,8	105,5	1,8	1087,6	103,5
Самарқанд	326,7	107,9	3,7	1316,9	105,8
Нуробод	149,3	106,5	1,7	1008,8	104,3
Ургут	238,3	108,1	2,7	477,4	105,4
Тайлоқ	217,0	107,6	2,5	1098,3	105,2

**Худудларнинг бозор хизматлари ишлаб чиқаришдаги улуши**  
(фоиз ҳисобида)

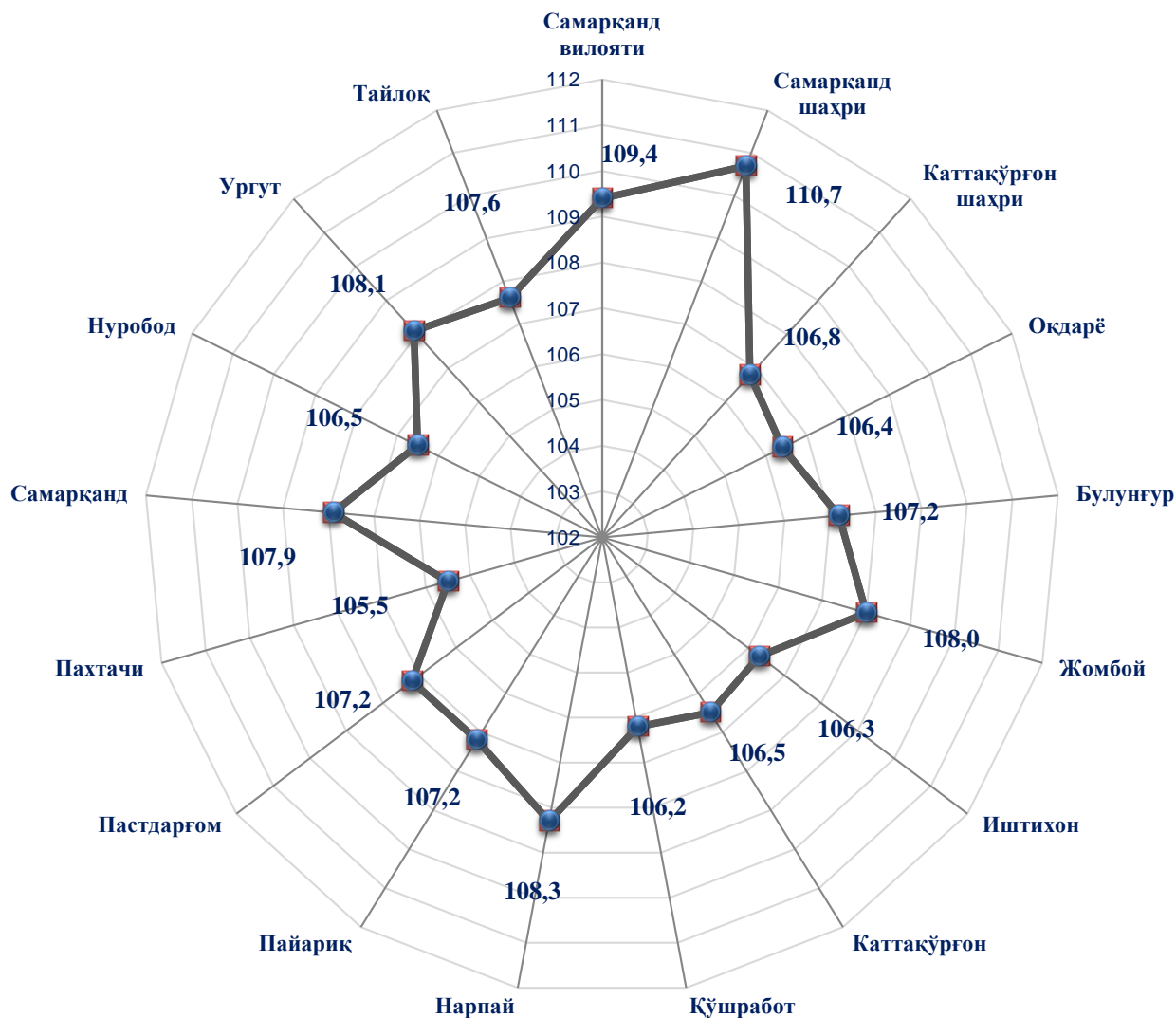


Худудлар кесимида хизматларнинг энг юкори ўсиш суръати Самарқанд шаҳри (110,7 фоиз) ҳиссасига тўғри келди.

Аҳоли жон бошига энг катта хизматлар ҳажми Самарқанд шаҳрида (10427,5 минг сўм), Каттақўрғон шаҳрида (2105,9 минг сўм) ва Жомбой (1324,7 минг сўм) ҳамда Самарқанд (1316,9 минг сўм) туманларида қайд этилди.

Виоят бўйича кўрсатилган хизматларнинг Самарқанд шаҳри (64,7 фоиз), Самарқанд (3,7 фоиз), Пастдарғом (3,0 фоиз), Ургут (2,7 фоиз) ва Жомбой (2,6 фоиз) туманлари ҳиссаларига тўғри келди.

**2019 йил январь-сентябрь ойларида хуудлар бўйича  
кўрсатилган бозор хизматларининг ўсиш суръати, (фоизда)**



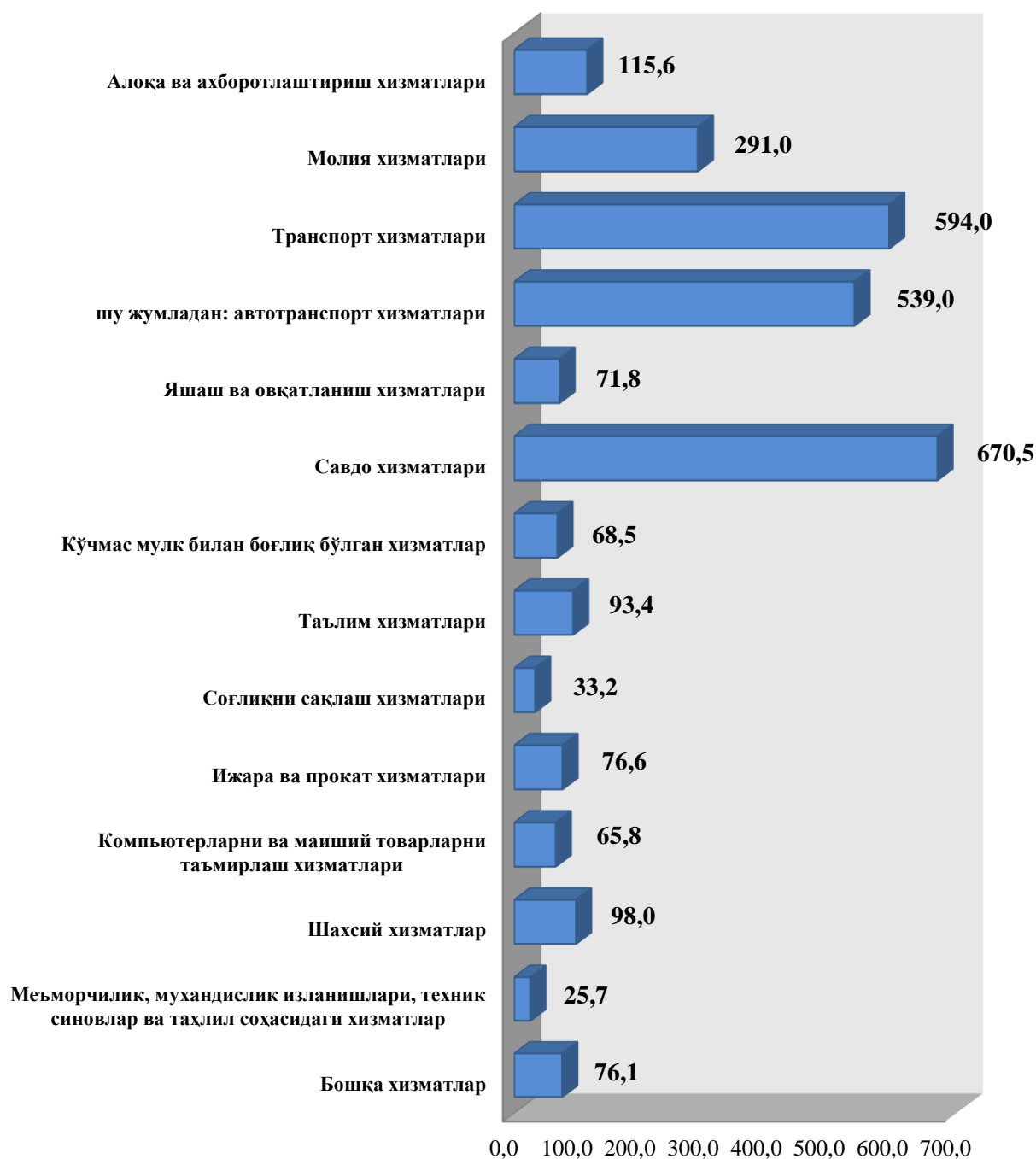
Ўтган йилнинг мос даврига нисбатан, кўрсатилган бозор хизматларининг ўсиш суръати Самарқанд шаҳрида (110,7 %), Ургут (108,1 %) , Жомбой (108,0 %), Самарқанд (107,9 %) ҳамда Пастдарғом (107,2 %) туманларида қайд этилди.

**Аҳоли жон бошига кўрсатилган хизматлар ҳажми  
иқтисодий фаолият турлари кесимида**

	<i>минг. сўм</i>	<i>2018 йил январь- сентябрга нисбатан фоиз ҳисобида</i>
<b>Жами хизматлар</b>	<b>2280,3</b>	<b>107,2</b>
<i>шу жумладан: хизмат турлари бўйича</i>		
алоқа ва ахборотлаштириш хизмати	115,6	106,8
молиявий хизматлар	291,0	157,2
транспорт хизмати	594,0	101,7
<i>шу жумладан: автотранспорт хизматлари</i>	539,0	99,9
яшаш ва овқатланиш хизматлари	71,8	106,9
савдо хизматлари	670,5	101,5
кўчмас мулк билан боғлиқ бўлган хизматлар	68,5	98,5
таълим соҳасидаги хизматлар	93,4	99,1
соғлиқни сақлаш соҳасидаги хизматлар	33,2	102,9
ижара ва прокат хизматлари	76,6	98,9
компьютерларни ва маиший товарларни таъмирлаш хизматлари	65,8	98,2
бошқа шахсий хизматлар	98,0	98,8
меъморчилик, муҳандислик изланишлари, техник синовлар ва таҳлил соҳасидаги хизматлар	25,7	109,2
бошқа турдаги хизматлар	76,1	107,8

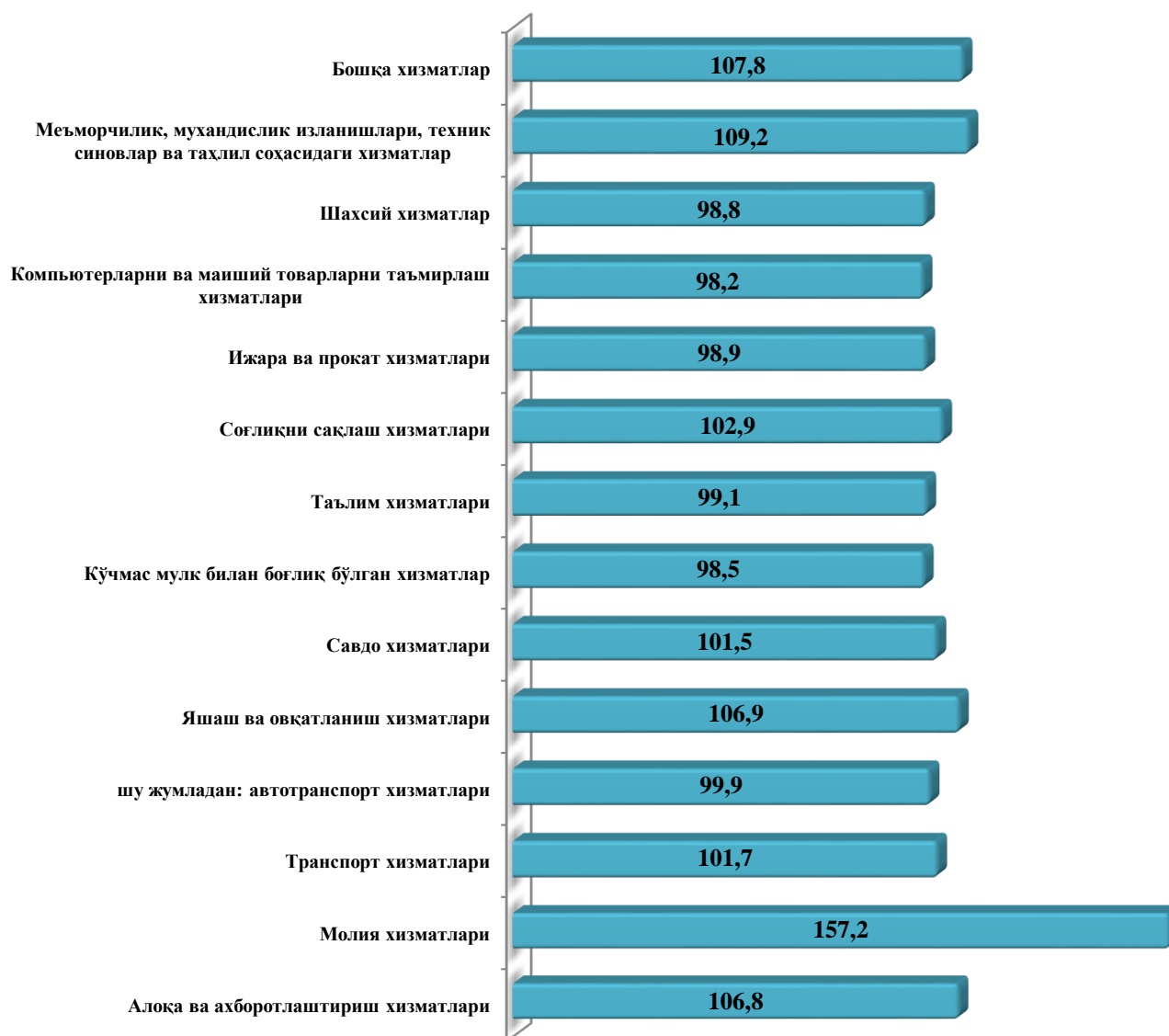
Аҳоли жон бошига кўрсатилган хизматлар 2019 йил январь-сентябрда 2280.3 минг. сўмни ёки 2018 йил январь-сентябрга нисбатан ўсиш суръати 107,2 фоизни ташкил этди.

Аҳоли жон бошига кўрсатилган хизматлар ҳажми, *минг сўм*



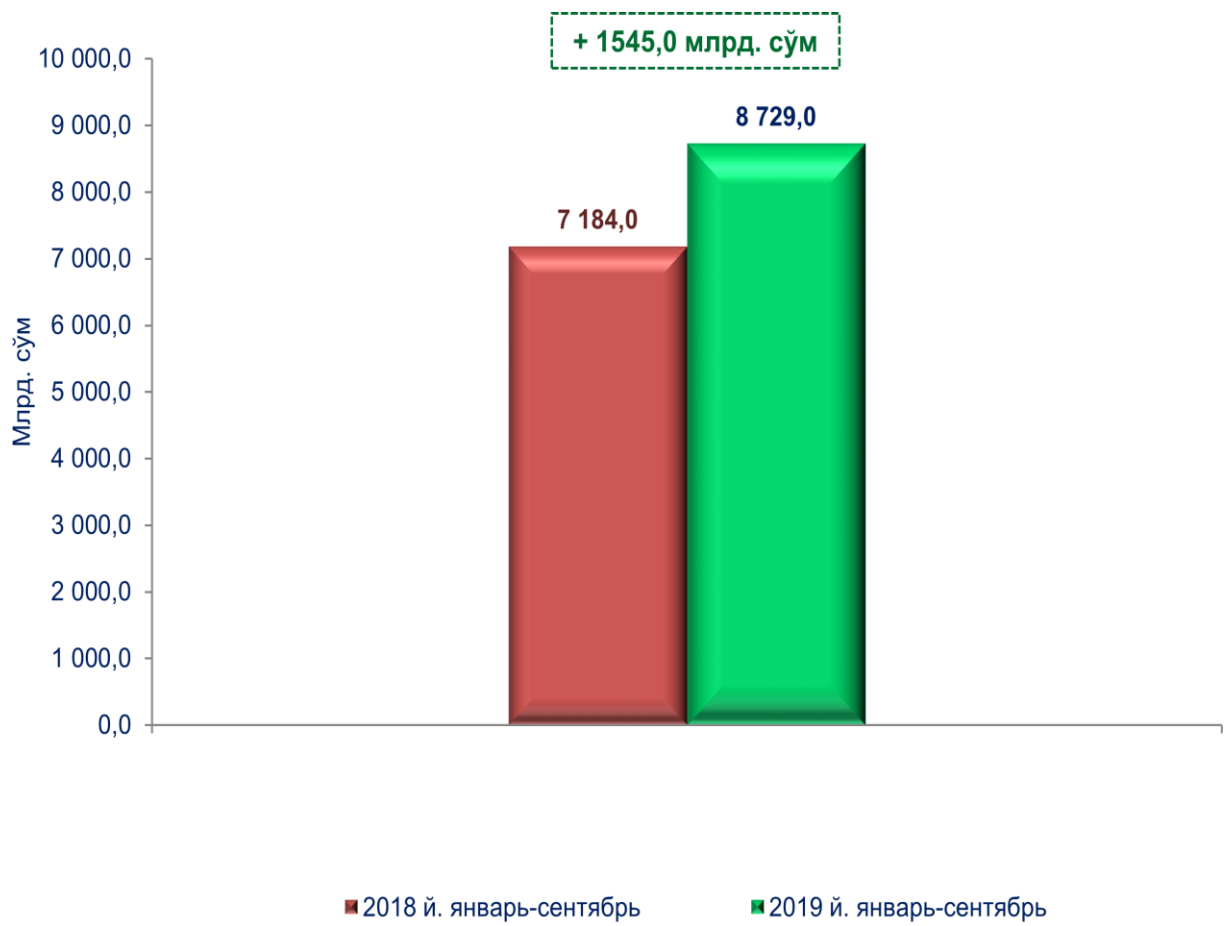


**Аҳоли жон бошига кўрсатилган хизматларнинг ўтган йилга нисбатан ўсиш суръатлари, (фоизда)**



Аҳоли жон бошига кўрсатилган хизматлар ҳажмида молиявий хизматлар (157,2 фоиз), меъморчилик, муҳандислик изланишлари, техник синовлар ва таҳлил соҳасидаги хизматларда (109,2 фоиз) ҳамда яшаш ва овқатланиш хизматлари (106,9 фоиз) ўсиш суръати юқори бўлди.

2019 йил январь-сентябрь ойларида кўрсатилган бозор хизматлари ҳажми ўтган йилнинг мос даврига нисбатан 1545,0 млрд. сўмга ошди. 2019 йил январь-август ойларида нисбатан хизматлар ҳажми 1174,0 млрд. сўмга кўпайди.



## XI. ДЕМОГРАФИЯ ВА МЕҲНАТ БОЗОРИ

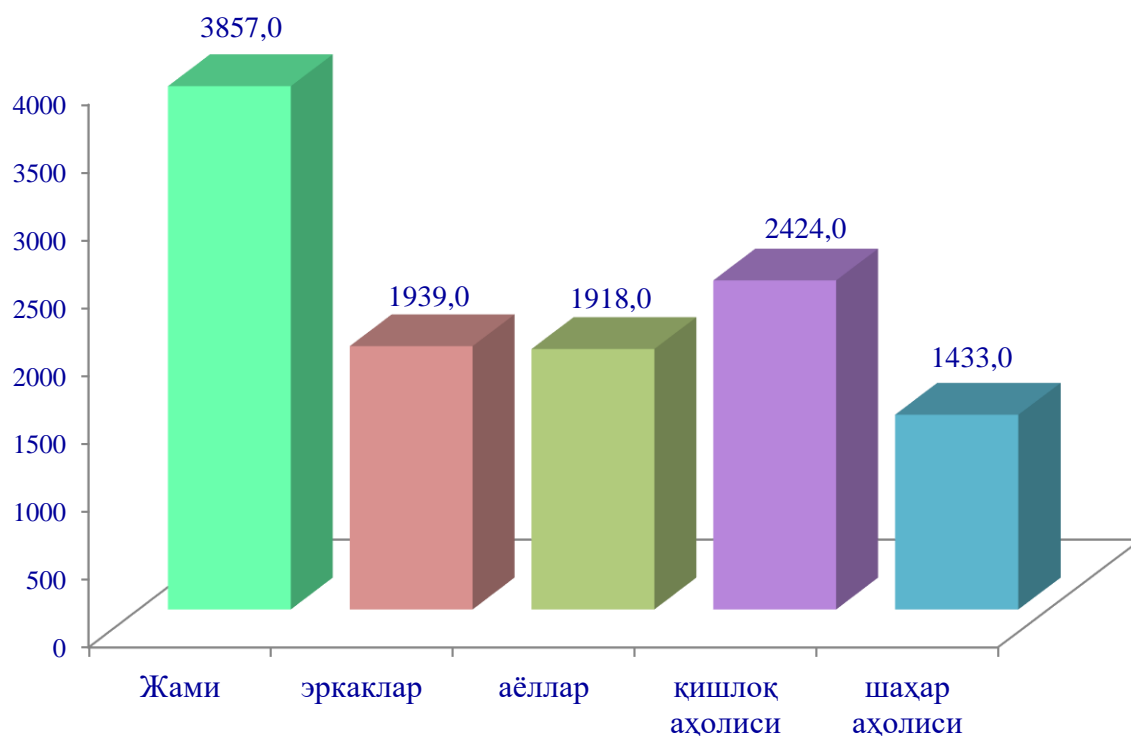
Дастлабки маълумотларга кўра, 2019 йилнинг 1 октябрь ҳолатига вилоятда доимий аҳоли сони 3857,0 минг кишини ташкил қилди ва йил бошидан 58,1 минг кишига ёки 1,5 фоизга кўпайди.

### Доимий аҳоли сони

(2019 йил 1 октябрь ҳолатига, минг.киши)

	Жами аҳоли сони	шу жумладан:		жами аҳоли сонидан:	
		эркаклар	аёллар	шаҳар аҳолиси	қишлоқ аҳолиси
<b>Вилоят бўйича</b>	<b>3857,0</b>	<b>1939,0</b>	<b>1918,0</b>	<b>1433,0</b>	<b>2424,0</b>
Самарқанд ш.	544,7	263,8	280,9	544,7	-
Каттакўрғон ш.	89,2	44,6	44,6	89,2	-
<i>туманлар:</i>					
Оқдарё	157,8	79,5	78,3	61,9	95,9
Булунғур	185,4	94,5	90,9	41,4	144,0
Жомбой	170,8	86,1	84,7	38,3	132,5
Иштихон	251,6	126,4	125,2	68,4	183,2
Каттакўрғон	270,9	137,4	133,5	51,8	219,1
Қўшрабат	130,4	66,4	64,0	12,2	118,2
Пайариқ	248,2	128,3	119,9	72,6	175,6
Пастдарғом	351,3	176,2	175,1	91,8	259,5
Пахтачи	143,3	71,0	72,3	28,1	115,2
Самарқанд	250,0	126,3	123,7	15,1	234,9
Нарпай	211,5	107,5	104,0	63,7	147,8
Нуробод	149,1	75,0	74,1	17,1	132,0
Тайлоқ	199,2	100,6	98,6	24,3	174,9
Ургут	503,6	255,4	248,2	212,4	291,2

**2019 йил 1 октябрь ҳолатига доимий аҳоли сони**  
(минг киши)



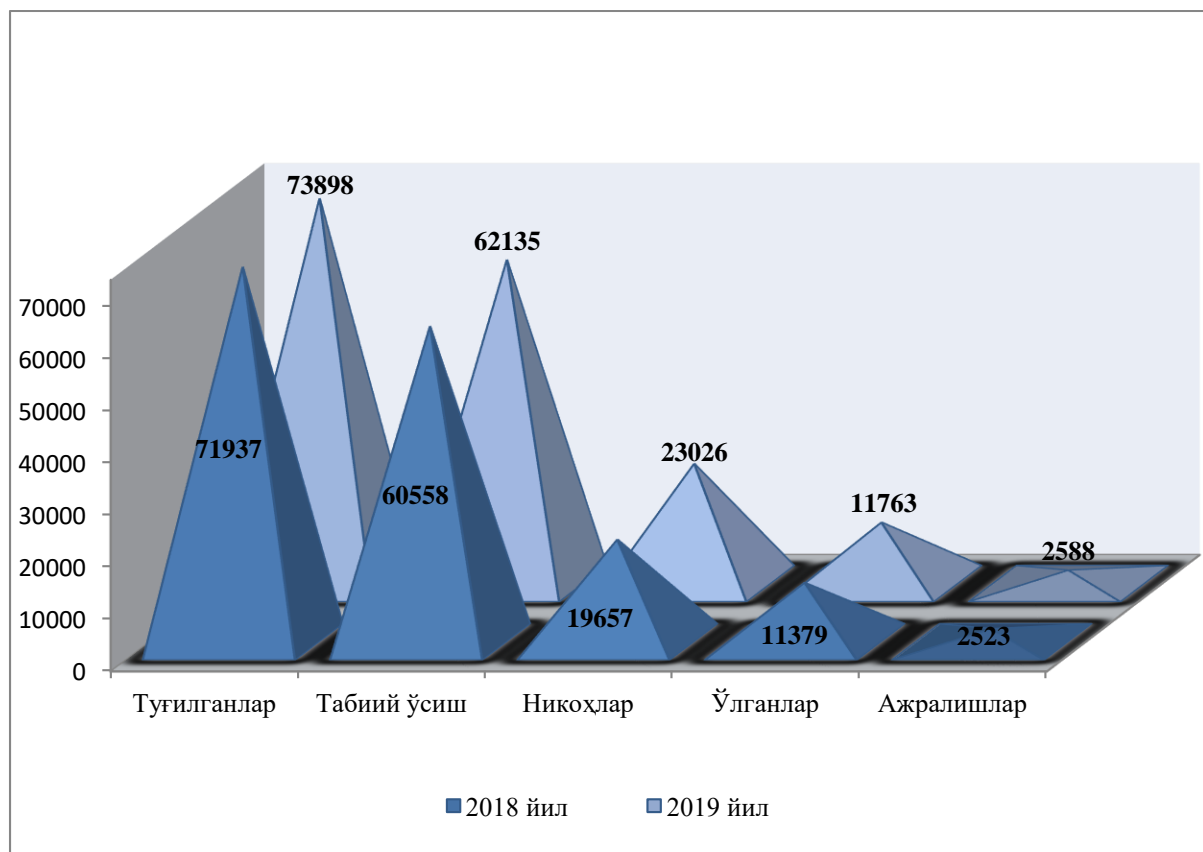
**2019 йилнинг январь-сентябрида аҳолининг табиий ҳаракати**

	киши			ҳар минг аҳолига, нисбатан	
	2018й.	2019й. <sup>1)</sup>	ўсиш, камайиш	2018й.	2019й. <sup>1)</sup>
Туғилганлар	71937	73898	1961	25,7	25,8
Ўлганлар	11379	11763	384	4,1	4,1
Табиий ўсиш	60558	62135	1577	21,6	21,7
Никоҳлар	19657	23026	3369	7,0	8,0
Ажралишлар	2523	2588	65	1,0	0,9

<sup>1)</sup>дастлабки маълумот

## 2019 йилнинг январь-сентябрида аҳолининг табиий ҳаракати

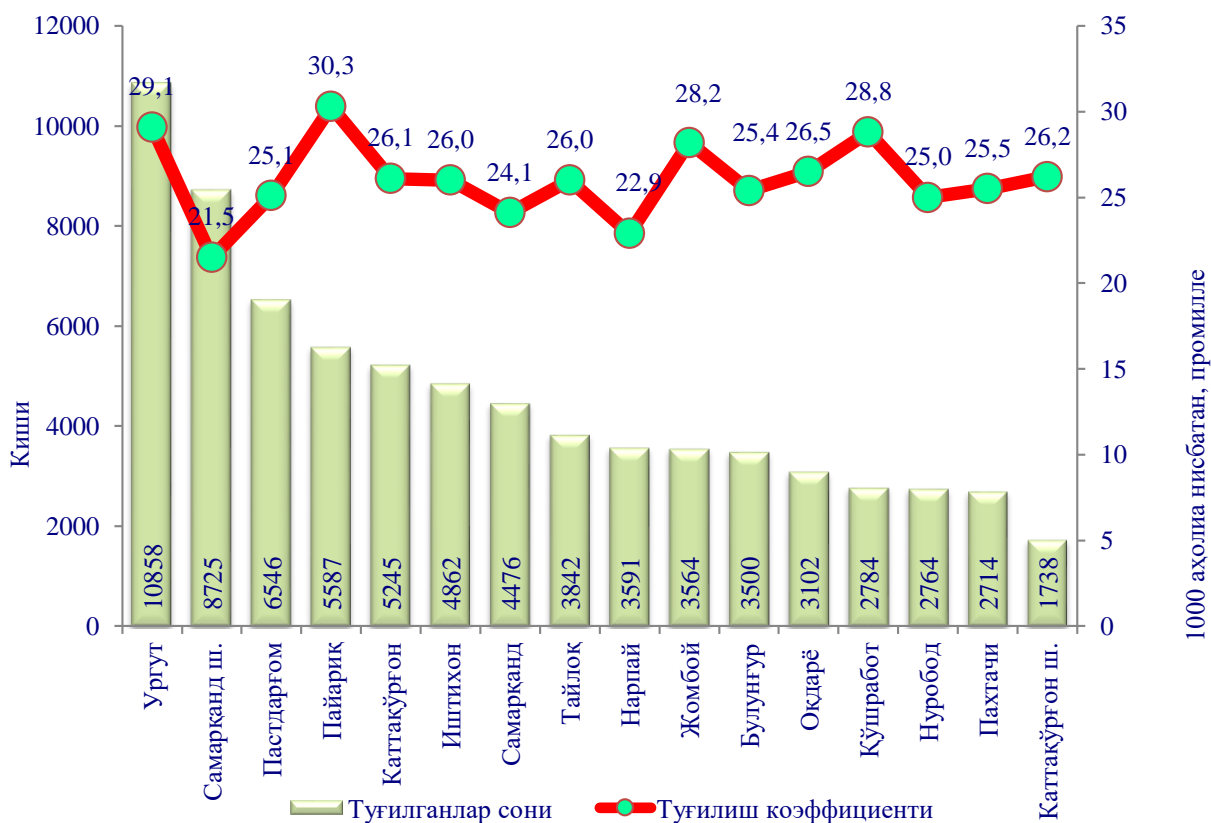
(киши)



**Туғилиш.** 2019 йилнинг январь-сентябрида ойларида 73898 бола туғилган ва 2018 йилнинг шу даврига (71937 бола туғилган) нисбатан 2017 тага кўпайди, туғилиш коэффициенти эса 25,8 промиллени ташкил қилди (2018 йил январь-сентябрьда 25,7 промилле).

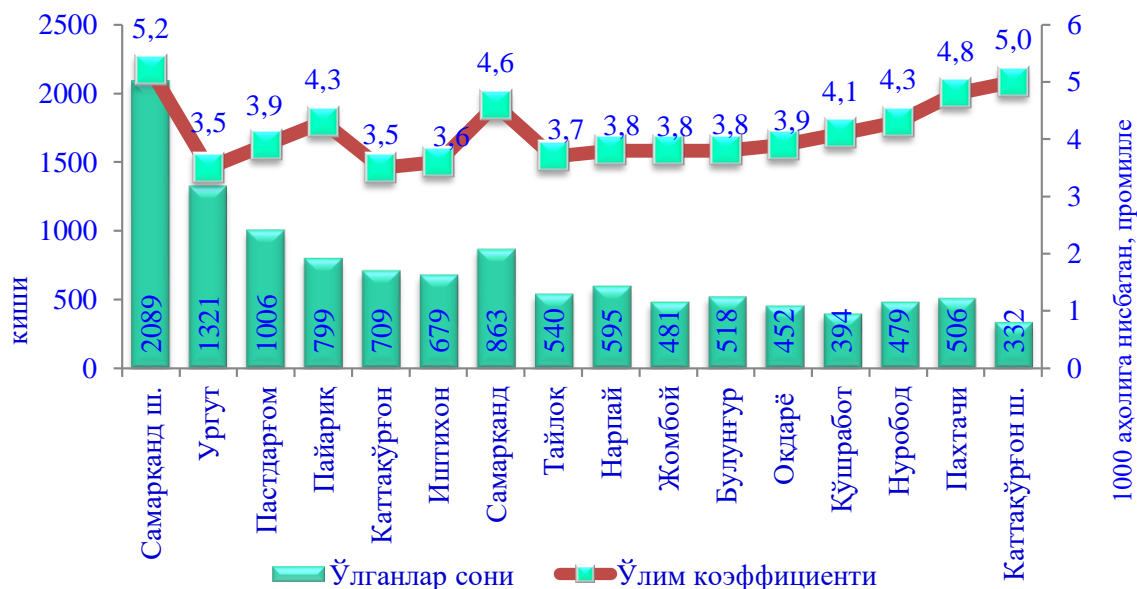
Туғилиш коэффициентининг сезиларли даражада ўсиши Оқдарё (24,5 дан 26,5 промиллега), Каттақўрғон (24,3 дан 26,1 промиллега), Қўшработ (28,3 дан 28,8 промиллега), Нарпай (21,6 дан 22,9 промиллега), Тайлоқ (24,9 дан 26,0 промиллега), туманларида ва Самарқанд шаҳрида (20,1 дан 21,5 промиллега), Каттақўрғон шаҳрида (25,3 дан 26,2 промиллега) кузатилди.

### Худудлар кесимида туғилганлар сони ва коэффиенти (2019 йил январь-сентябрь)



**Ўлим даражаси.** 2019 йилнинг январь-сентябрида вафот этганлар сони 7 852 кишини ташкил қилди ва 2018 йилнинг шу даврига (7 732 киши) нисбатан 120 тага кўпайди. Ўлим коэффиенти эса 4,1 промиллени ташкил қилди (2018 йил январь-сентябрьда 4,2 промилле).

### Худудлар кесимида вафот этганлар сони ва коэффиенти (2019 йил январь-сентябрь)



Ўлганлар сонининг кўпайиши Самарқанд шаҳрида (4,7 дан 5,2 га), Нарпай (3,7 дан 3,8 промиллега) ва Нуробод (4,2 дан 4,3 га) туманларида кузатилди.

Рўйхатга олинган жами ўлганларнинг 61,5 фоизи - қон айланиш тизими касалликлари, 7,8 фоизи - ўсма касалликлари, 6,5 фоизи - бахтсиз ҳодиса, заҳарланиш ва жароҳатлар, 5,6 фоизи - овқат ҳазм қилиш органлари касалликлари, 3,7 фоизи - нафас олиш органлари касалликлари, 1,3 фоизи - инфекция касалликлари ва қолган 13,6 фоизи эса бошқа касалликлар билан касалланганлиги сабабли вафот этган.

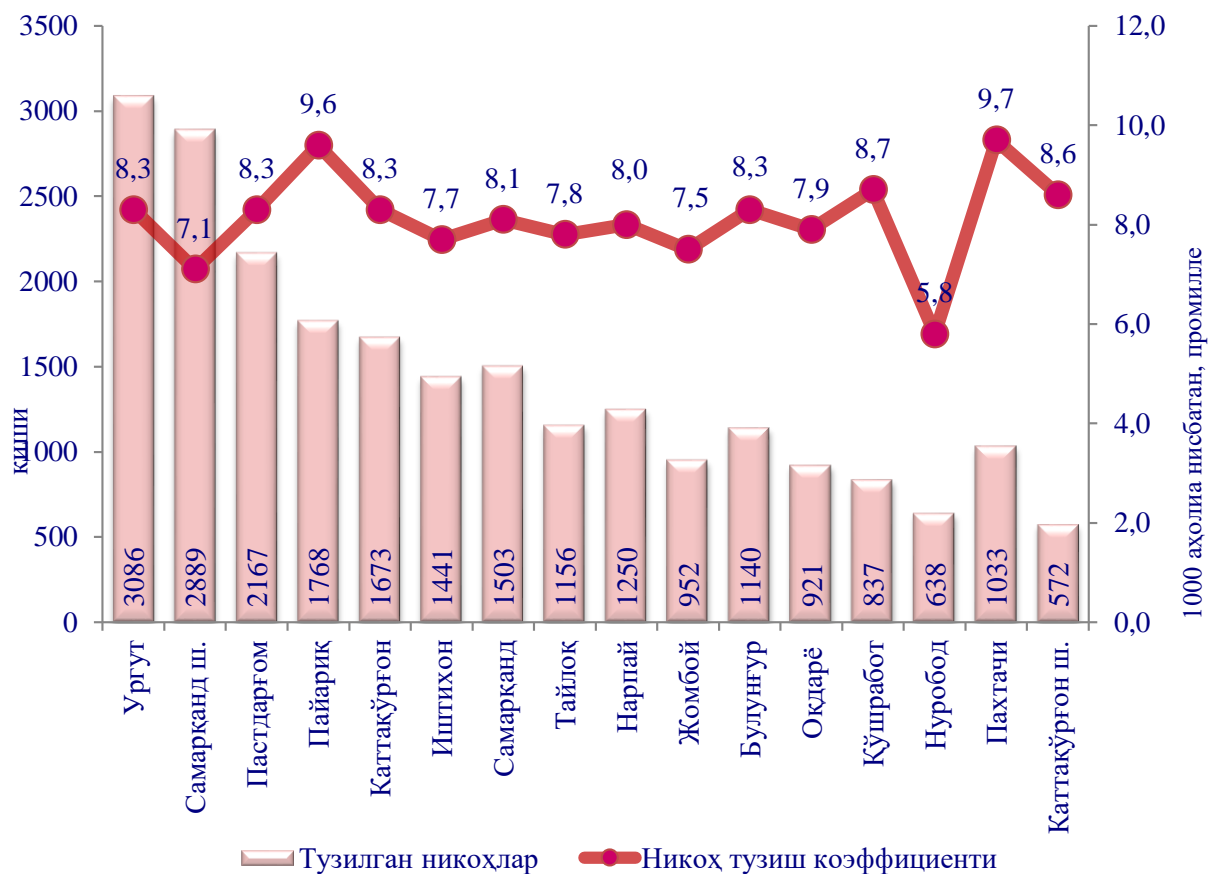
**Ўлганлар умумий сонининг таркибий тузулиши**  
(2019 йилнинг январь-сентябрь ҳолатига, фоизда)



**Никоҳ.** 2019 йилнинг январь-сентябрь ойларида ФХДЁ органлари томонидан 11 583 киши никоҳи қайд этилди, мос равишда 1000 аҳолига нисбатан никоҳ тузиш коэффициенти 6,1 промиллени ташкил этди.

Никоҳ тузиш коэффициентининг сезиларли ўсиши Қўшработ (5,2 дан 6,0 промиллега), Булунгур (6,1 дан 6,4 промиллега), Тайлоқ (5,9 дан 6,0 промиллега) туманларида кузатилди

**Худудлар кесимида тузилган никоҳлар сони ва коэффициенти**  
(2019 йил январь-сентябрь)



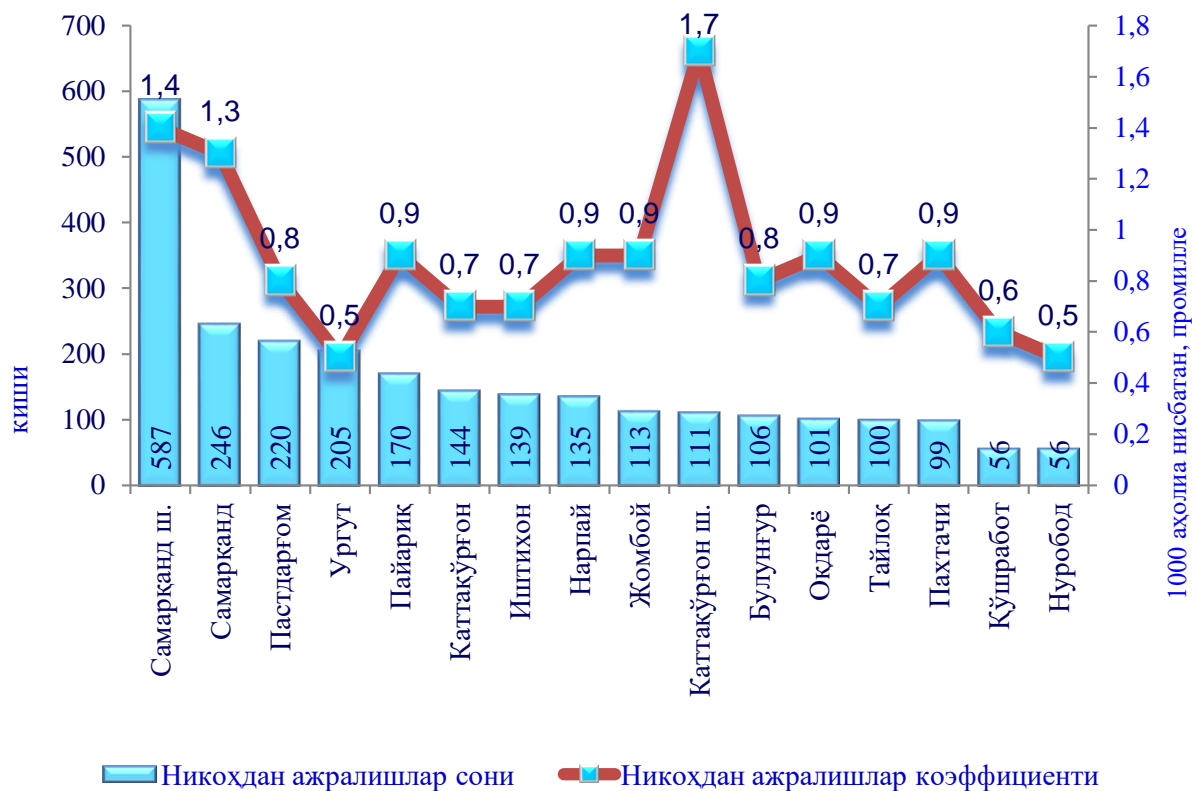
**Никоҳдан ажралишлар.** 2019 йилнинг январь-сентябрь ойларида ФХДЁ органлари томонидан 2 588 киши никоҳдан ажралганлиги қайд этилган бўлиб, 1000 аҳолига нисбатан никоҳдан ажралиш коэффициенти 0,9 промиллени ташкил этди.

Никоҳдан ажралиш коэффициентининг сезиларли даражада ўсиши Пахтачи (0,7 дан 0,9 промиллега), Иштихон (1,0 дан 0,9 промиллега), ва Ургут (0,6 дан 0,5 промиллега) туманларида кузатилди.



## Худудлар кесимида никоҳдан ажралишлар сони ва коэффициенти

(2019 йил январь-сентябрь)



**Миграция.** Дастлабки маълумотларга кўра, 2019 йилнинг январь-сентябрь ойларида вилоят бўйича кўчиб келганлар сони 6 176 кишини, шу давр мобайнида кўчиб кетганлар сони эса 10 181 кишини ташкил қилди. Миграция қолдиғи минус 4 005 киши (2018 йилнинг шу даврида минус 2 747 киши)га тенг бўлди.

## 2019 йил январь-сентябрда аҳолининг миграция кўрсаткичлари

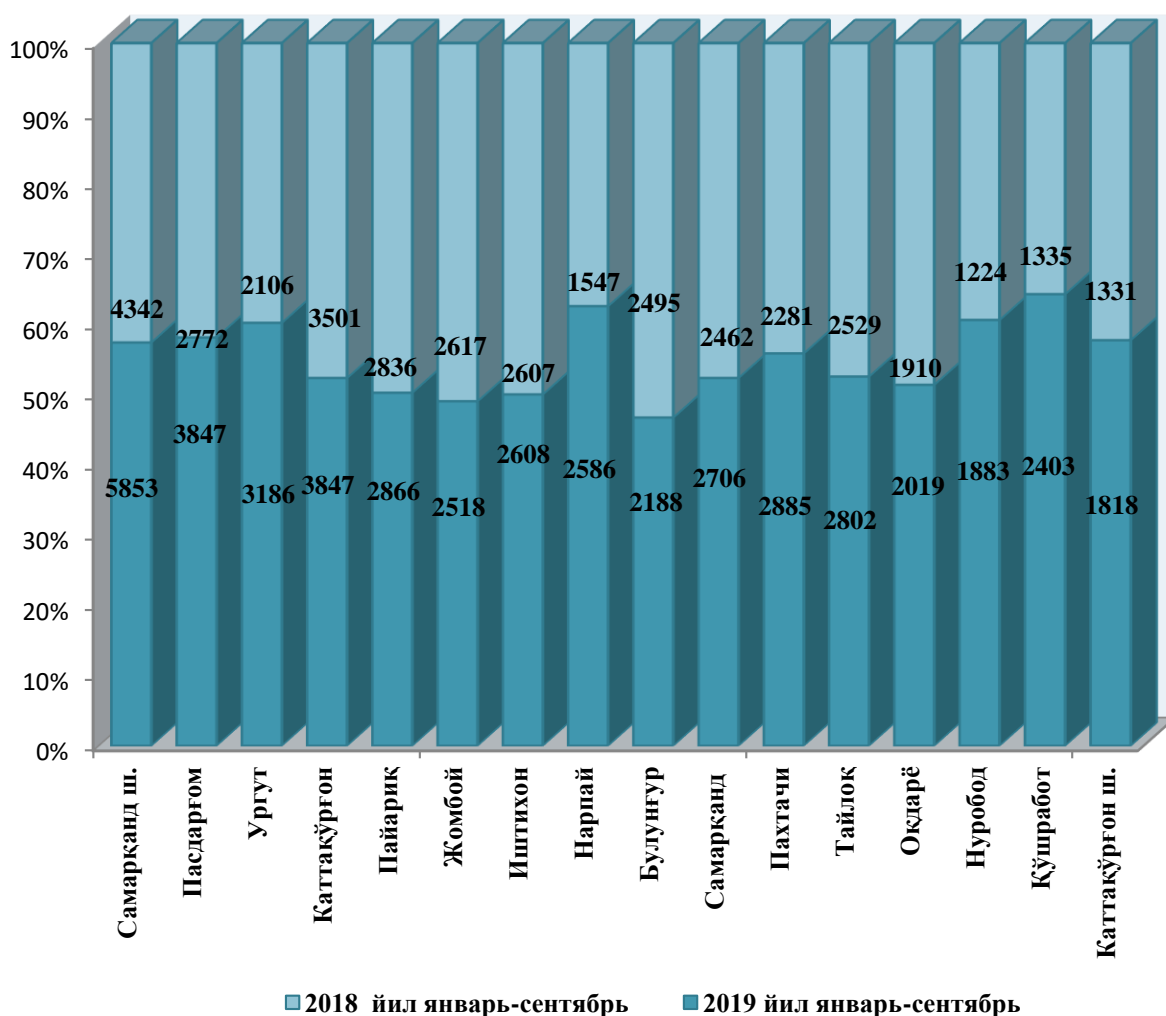
(киши)

	Келганлар		Кетганлар		Миграция сальдоси	
	2018й.	2019й.	2018й.	2019й.	2018й.	2019й.
<b>Вилоят бўйича</b>	<b>9320</b>	<b>6176</b>	<b>12067</b>	<b>10181</b>	<b>-2747</b>	<b>-4005</b>
Самарқанд ш.	2630	1 741	2290	1 878	340	-137
Каттақўрғон ш.	197	190	540	351	-343	-161
<i>туманлар:</i>						
Оқдарё	133	79	490	409	-357	-330
Булунғур	663	383	783	722	-120	-339
Жомбой	654	500	448	329	206	171
Иштихон	358	300	785	646	-427	-346
Каттақўрғон	494	238	732	839	-238	-601
Қўшработ	565	359	808	584	-243	-225
Пайариқ	329	213	950	887	-621	-674
Пастдарғом	352	236	520	445	-168	-209
Пахтачи	729	415	810	682	-81	-267
Самарқанд	952	626	881	589	71	37
Нарпай	499	321	539	471	-40	-150
Нуробод	95	44	373	338	-278	-294
Тайлоқ	331	318	371	312	-40	6
Ургут	339	213	747	699	-408	-486

Энг катта минус қолдиқлар Пайариқ (минус 674), Каттақўрғон (минус 601), Ургут (минус 486), Иштихон (минус 346), Булунғур (минус 339), Оқдарё (минус 330), Нуробод (минус 294), Қўшработ (минус 225), Пастдарғом (минус 209) туманларида кузатилди.

**Бандлик.** 2019 йил январь-сентябрда бандликка кўмаклашиш марказларига ишга жойлаштиришда ёрдам беришни сўраб, 46015 нафар фуқаро мурожаат қилди. Иш қидириб мурожаат қилганлар Самарқанд шаҳрида (5853 киши), Каттақўрғон, Пастдарғом (3847 киши), Ургут (3186 киши), Пахтачи (2885 киши), Тайлоқ (2802 киши), Самарқанд (2706 киши) ва Иштихон (2608 киши) туманларида кўп.

**Бандликка кўмаклашиш марказлари орқали ишга жойлаштирилган фуқаролар сони (киши)**



Бандликка кўмаклашиш марказларига мурожаат қилган фуқаролардан 25131 нафари (барча мурожаат қилганларнинг 54,6 фоизи) ишга жойлаштирилди. Айниқса ушбу кўрсаткич, Самарқанд шаҳрида (мурожаат қилганларнинг 70,3 фоизи), Самарқанд (68, фоиз), Жомбой (59,9 фоиз), Тайлоқ (59,4 фоиз), Пайариқ (58,3 фоиз), Булунғур (55,9 фоиз), Пастдарғом (51,4 фоиз) Нарпай (50,7 фоиз) туманларида мурожаат қилганлар ишга жойлаштирилди.

**2019 йил январь-сентябрь ойларида ўртача ойлик номинал ҳисобланган иш ҳақи**  
(дастлабки маълумот)

**Иш ҳақи.** 2019 йил январь-сентябрь ойларида Самарқанд вилоятининг шаҳар ва туманлари бўйича ўртача ойлик номинал ҳисобланган иш ҳақи таҳлили қўйидагиларни кўрсатмоқда: Вилоятда ўртача ойлик иш ҳақи 1802,5 минг сўмни ташкил этгани ҳолда, ўртача ойлик иш ҳақининг юқори миқдори Жомбой туманида 2278,1 минг сўмни (вилоят ўртача ойлик иш ҳақига нисбатан 126,4 %), Самарқанд шаҳрида 2138,8 минг сўмни (118,6 %), Ургут туманида 1846,4 минг сўмни (102,4 %) ташкил этган бўлса, Нуробод туманида 1663,7 минг сўмни (92,2 %), Иштихон туманида 1634,7 минг сўмни (90,7 %), Самарқанд туманида 1552,8 минг сўмни (86,1 %) ташкил этиб, бошқа ҳудудларга нисбатан кам миқдорга эга бўлмоқда.

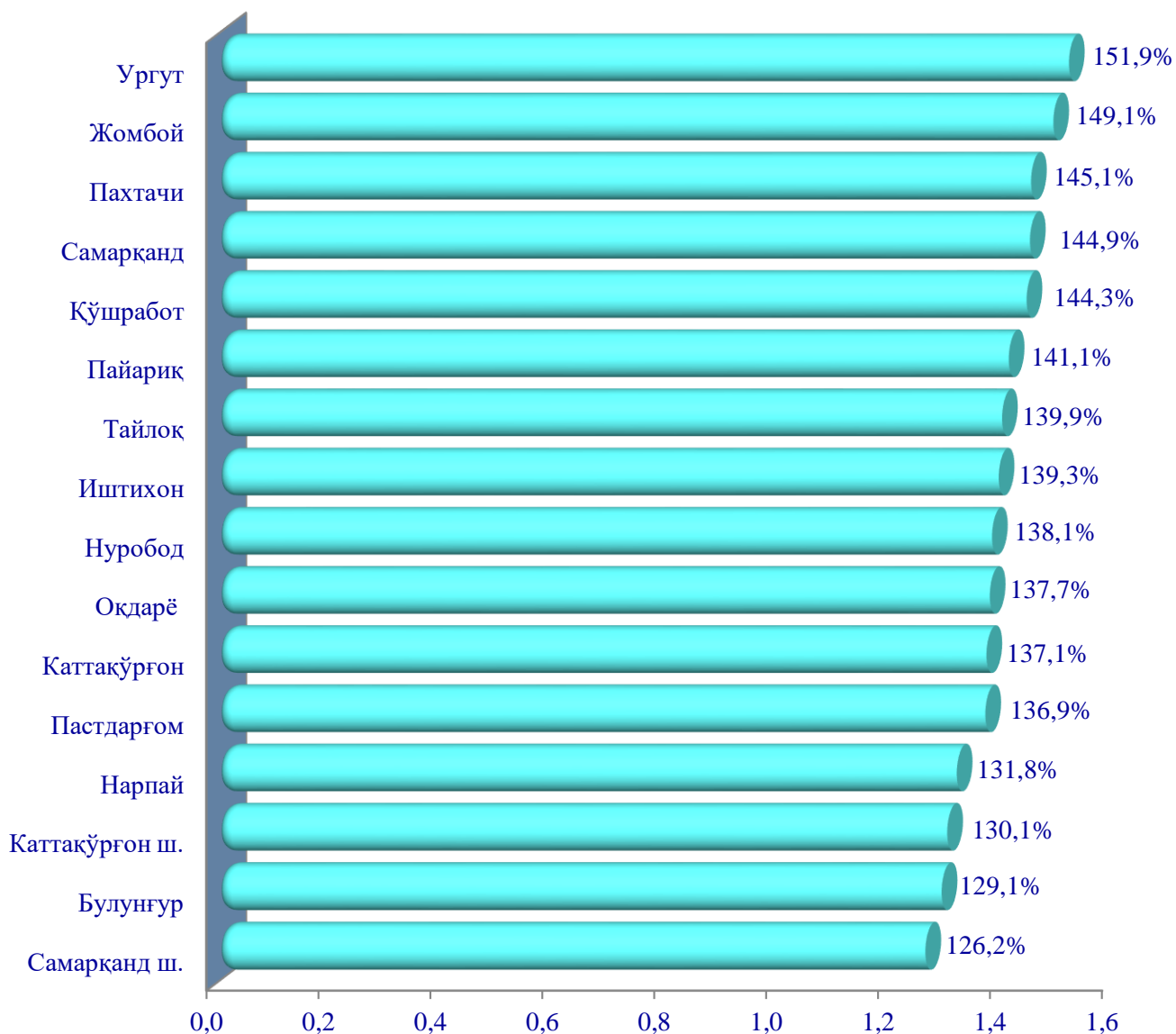
**Ўртача ойлик номинал ҳисобланган иш ҳақи\* (минг сўмда)**

	2018 йил январь-сентябрь	2019 йил январь-сентябрь	2018 йил январь-сентябрга нисбатан фоиз ҳисобида
<b>Самарқанд вилояти</b>	<b>1343,3</b>	<b>1802,5</b>	<b>134,2</b>
Самарқанд ш.	1694,1	2138,8	126,2
Каттақўрғон ш.	1360,9	1771,2	130,1
туманлар:			
Оқдарё	1117,4	1538,4	137,7
Булунғур	1169,1	1508,9	129,1
Жомбой	1526,7	2278,1	149,1
Иштихон	1173,3	1634,7	139,3
Каттақўрғон	1122,0	1538,8	137,1
Қўшрабат	1059,6	1529,0	144,3
Нарпай	1177,9	1553,0	131,8
Пайарик	1078,7	1521,7	141,1
Пастдарғом	1125,1	1540,7	136,9
Пахтачи	1045,1	1516,5	145,1
Самарқанд	1071,9	1552,8	144,9
Нуробод	1204,3	1663,7	138,1
Тайлоқ	1084,0	1516,1	139,9
Ургут	1215,5	1846,4	151,9

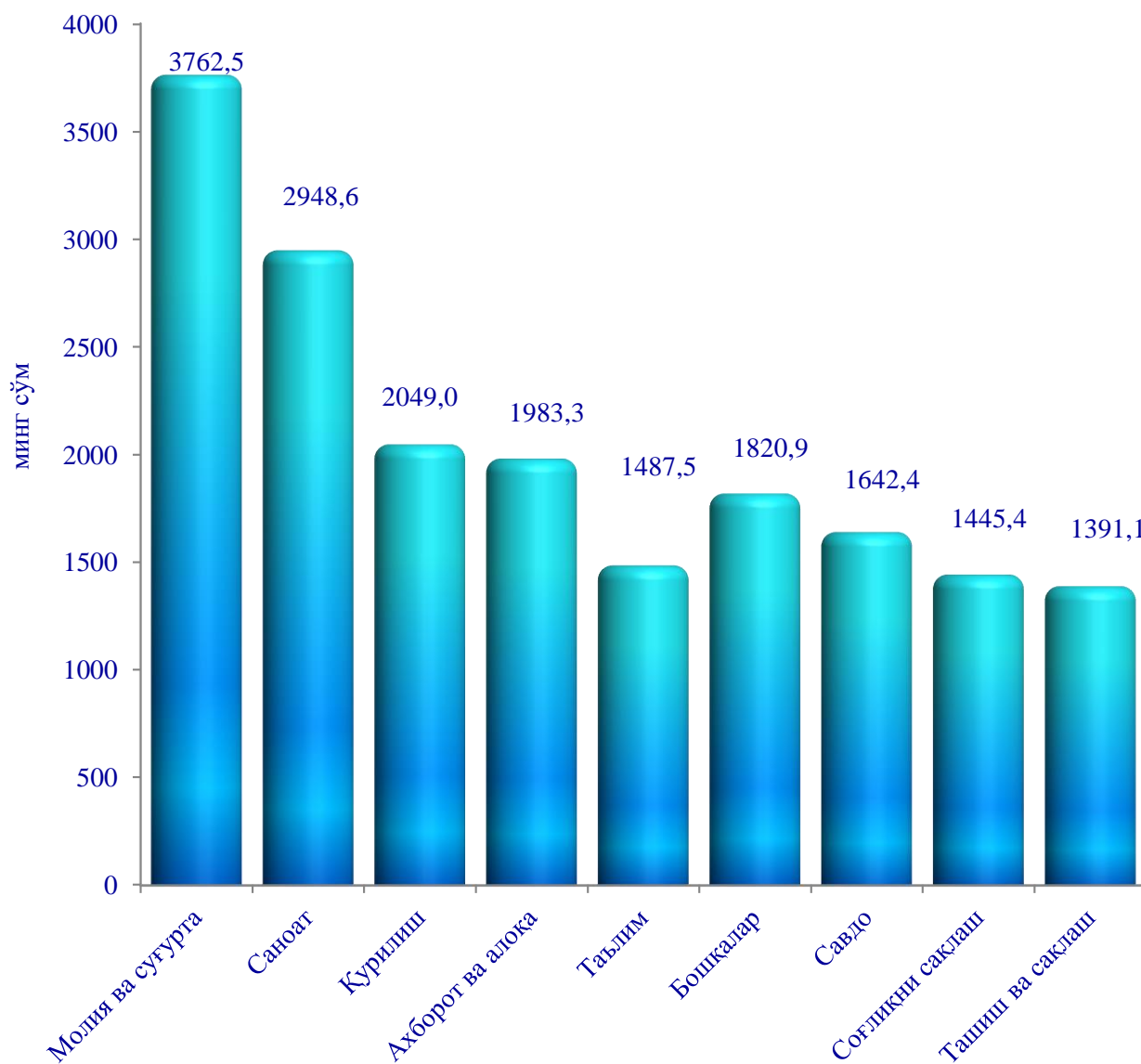
\*) Қайта ҳисобланган, кичик тадбиркорлик ва қишлоқ хўжалиги корхоналарисиз

2019 йил январь-сентябрь ойларида Самарқанд вилоятининг шаҳар ва туманлари бўйича ўртача ойлик номинал ҳисобланган иш ҳақи 2018 йилнинг мос даврига нисбатан 134,2 фоизга ошгани ҳолда, ўртача ойлик иш ҳақининг энг юқори суръатлари Ургут туманида 151,9 фоиз, Жомбой туманида 149,2 фоиз, Пахтачи туманида 145,1 фоиз, Самарқанд туманида 144,9 фоиз ва Қўшрабoт туманида 144,3 фоизга ўсгани кузатилди.

**Худудлар бўйича ўртача ойлик номинал ҳисобланган иш ҳақи**  
(2018 йил январь-сентябрга нисбатан, % да)



**Иқтисодий фаолият турлари кесимида ўртача ойлик  
номинал ҳисобланган иш ҳақи  
(2019 йил январь-сентябрь)**



**САМАРҚАНД ВИЛОЯТИНИНГ СТАТИСТИК АХБОРОТНОМАСИ  
2019 ЙИЛ ЯНВАРЬ-СЕНТЯБРЬ**

*Наширға масъул:*  
**Статистика фаолиятини ташкил этиш  
ва йиғма ахборот-таҳлилий ишлар бўлими**  
*тел. (71) 230-85-19*

Буюртма рақами №\_\_ \_\_\_\_.\_\_\_\_.2019 й.                      Тираж \_\_ нусха

Самарқанд вилояти статистика бошқармаси  
Самарқанд ш, У.Турсунов кўчаси 82 уй.