

**ЎЗБЕКИСТОН РЕСПУБЛИКАСИ
ДАВЛАТ СТАТИСТИКА ҚЎМИТАСИ**

САМАРҚАНД ВИЛОЯТИ СТАТИСТИКА БОШҚАРМАСИ

**САМАРҚАНД ВИЛОЯТИНИНГ
СТАТИСТИК АХБОРОТНОМАСИ**

**2019 ЙИЛ
ЯНВАРЬ-ДЕКАБРЬ**

Самарқанд – 2020

СЎЗ БОШИ

Самарқанд вилоятининг статистик ахборотномаси – Самарқанд вилоятининг ижтимоий–иқтисодий ривожланиши, иқтисодиёт тармоқлари ва ҳудудлар ҳолатини комплекс тавсифловчи Самарқанд вилояти статистика бошқармасининг чораклик нашри ҳисобланади. Статистик ахборотномада 2019 йил январь-декабрь ойлари яқунлари бўйича вилоятнинг асосий статистик кўрсаткичлари чоп этилган.

Ушбу нашрда 2019 йилнинг IV-чорагидан бошлаб, ҳисобот даври учун статистик кўрсаткичлар европа ҳамжамиятининг Иқтисодий фаолият турлари статистик таснифлагичига (NACE Рев.2) асосланган Ўзбекистон Республикасининг иқтисодий фаолият турлари умумдавлат таснифлагичи (ИФУТ–2) бўйича шакллантирилган ва тақдим этилган.

Шу билан бирга, мавжуд иқтисодий фаолият турларидан фойдаланишда ИФУТ–2 талаблари қўлланилган.

Хусусан, фойдаланилаётган ёки қайта ишланаётган маҳсулотларни, уларнинг янги турларига қайта шакллантиришга йўналтирилган барча фаолият турлари ишлаб чиқариш жараёнларига киритилган: тоғ–кон саноати ва очик конларни ишлаш, қайта ишлаб чиқариш саноати, электр, газ, буғ билан таъминлаш ва ҳавони кондитциялаш, сув таъминоти, канализация тизими, чиқиндиларни йиғиш ва утилизация қилиш, қурилиш (таснифлагичнинг Б,С,Д,Е,Ф секциялари).

Қишлоқ хўжалиги ишлаб чиқаришини иқтисодиёт тармоғи сифатида талқин қилишдаги тафовутни бартараф этиш мақсадида, янгиланган таснифлагичда қишлоқ хўжалиги фақатгина дехқончилик ва чорвачилик маҳсулотлари ишлаб чиқаришни ўз ичига олмай, балки қишлоқ, ўрмон ва балиқ хўжаликлари маҳсулотларини ҳам ўз ичига олади (Секция А “Қишлоқ, ўрмон ва балиқ хўжалиги”).

Шунингдек, халқаро статистика амалиётига мувофиқ, иқтисодий трендларни янада аниқроқ таҳлил қилиш мақсадида, ялпи ички маҳсулот тузилмасидаги иқтисодий фаолият турларининг улуш кўрсаткичлари ялпи қўшилган қийматга нисбатан келтирилган (яъни, ЯХМ ҳажмидан маҳсулотларга солиқлар ва субсидиялар чиқариб ташланган).

Нашр 12 та тематик қисмлардан ташкил топган бўлиб, у асосий макроиқтисодий индикаторларни, шунингдек, ялпи ички маҳсулотни ишлаб чиқариш, корхоналар ва ташкилотлар, жумладан кичик тадбиркорлик субъектларининг иқтисодий фаолияти, инвестицион фаоллик, қишлоқ, ўрмон ва балиқ хўжалиги, саноат, қурилиш, бозор хизматларининг ривожланиш динамикаси тўғрисидаги статистика маълумотларини ўз ичига олади.

Ахборотномада саноат, қурилиш, қишлоқ хўжалиги, транспорт, ички ва ташқи савдо, улгуржи ва чакана савдо, нарх, меҳнат бозори ва демографик ҳолат тўғрисидаги таҳлилий маълумотлар кенг ёритилган.

Қисқартма ва шартли белгилар

ЯҲМ	–	ялпи ҳудудий маҳсулот	л.	–	литр
%.	–	Фоиз	0,0	–	катта бўлмаган миқдор
млрд.	–	Миллиард	м	–	марта
млн.	–	Миллион	–	–	кўрсаткичнинг йўқлиги
млн.АҚШ долл.	–	миллион АҚШ доллари	га.	–	гектар
кв.	–	Квадрат	тн.	–	тонна
км.	–	Километр	1), 2), 3) , ,	–	изоҳнинг мавжудлиги
м.	–	Метр			

МУНДАРИЖА

Номи	бет.
Асосий иқтисодий кўрсаткичлар	9
Асосий макроиқтисодий кўрсаткичларнинг ўсиш суръатлари	10-11
I. ЯЛПИ ҲУДУДИЙ МАҲСУЛОТ	12-13
Вилоят ялпи ҳудудий маҳсулотининг иқтисодий фаолият турлари бўйича таркиби	12
Ялпи ҳудудий маҳсулотнинг тармоқлар бўйича таркиби	13
II. САНОАТ	14-21
Иқтисодий фаолият турлари бўйича саноат маҳсулотларини ишлаб чиқариш	14-15
Ишлаб чиқарилган халқ истеъмоли моллари	16
Иқтисодий фаолият турлари бўйича саноат маҳсулоти турларини ишлаб чиқариш	17
2019 йилнинг январь-декабрида саноат маҳсулоти ишлаб чиқариш	18
Истеъмол товарларини ишлаб чиқариш	19
Чет эл инвестициялари иштирокидаги корхоналар маҳсулотларининг ишлаб чиқарилиши	20
Тайёр маҳсулотлар, бутловчи қисимлар ва материаллар ишлаб чиқаришни маҳаллийлаштириш Дастурининг асосий кўрсаткичлари	21
III. ҚИШЛОҚ, ЎРМОН ВА БАЛИҚ ХЎЖАЛИГИ	22-37
Ҳудудлар кесимида қишлоқ, ўрмон ва балиқ хўжаликларида ишлаб чиқарилган маҳсулот ҳажми	22
2019 йилнинг январь-декабрида етиштирилган асосий қишлоқ хўжалик маҳсулотлари улуши	23
Қишлоқ хўжалиги маҳсулотлари ишлаб чиқариш ҳажмининг хўжалик тоифалари бўйича тақсимланиши	23
2020 йилнинг 1 январь ҳолатига хўжалик тоифалари бўйича чорва моллари ва паррандалар бош сони	24
2020 йилнинг 1 январь ҳолатига хўжалик тоифалари бўйича ишлаб чиқарилган чорвачилик маҳсулотлари	25
Чорвачилик маҳсулотлари ишлаб чиқариш таркиби	26
2019 йил январь-декабрь ҳолатига фермер хўжаликлари томонидан ишлаб чиқарилган асосий турдаги қишлоқ хўжалик маҳсулотлари	27
2020 йилнинг 1 январь ҳолатига қишлоқ хўжалик маҳсулотининг хўжалик тоифалари бўйича таркиби	28
Қишлоқ хўжалик маҳсулотларини ишлаб чиқариш	29
2019 йил январь-декабрь ойларида қишлоқ хўжалиги маҳсулотлари ишлаб чиқариш ҳажмида ҳудудларнинг улуши, %да	30
2019 йил январь-декабрь ойларида қишлоқ хўжалиги маҳсулотлари ишлаб чиқариш ҳажмида кичик бизнес улуши, %да	30

2019 йил январь-декабрь ойларида қишлоқ хўжалиги маҳсулотлари ишлаб чиқариш ҳажмининг хўжаликлар тоифалари бўйича тақсимланиши	31-32
Чорвачилик маҳсулотлари ишлаб чиқариш	33
Қорамол ва паррандалар	35-37

IV. ИНВЕСТИЦИЯЛАР ВА ҚУРИЛИШ 38-48

Молиялаштириш манбалари бўйича асосий капиталга киритилган инвестицияларнинг тақсимланиши	38
2019 йил январь-декабрда асосий капиталга киритилган инвестицияларнинг технологик таркиби	39
Асосий капиталга киритилган инвестицияларда марказлашган ва марказлашмаган инвестицияларнинг улушлари	39
Асосий капиталга киритилган инвестициялар	41
Ижтимоий соҳа объектларини қуриш	42
2019 йилнинг январь-декабрида ишга туширилган турар жойлар	43
Мулкчилик шакллари бўйича қурилиш ташкилотларининг ўз кучлари билан бажарган қурилиш ишлари тақсимооти	44
Қурилиш ишларининг бажарилиши	45
Асосий капиталга киритилган инвестицияларнинг ўтган йилга нисбатан ўсиш суръатлари, %да	46
Асосий капиталга киритилган инвестицияларнинг ўтган йилга нисбатан аҳоли жон бошига ўсиш суръатлари, %да	46
Қурилиш ишларининг ўтган йилга нисбатан ўсиш суръатлари, %да	47
Иқтисодий фаолият турларининг мулкчилик шакллари бўйича қурилиш ишлари	48

V. КОРХОНА ВА ТАШКИЛОТЛАРНИНГ МОЛИЯВИЙ НАТИЖАЛАРИ ¹⁾ 49-55

2019 йилнинг январь-ноябрь ойларида иқтисодий фаолият турлари бўйича якуний молиявий натижалари	49
2019 йилнинг январь-ноябрь ойларида ҳудудлар кесимида якуний молиявий натижалари	50-51
2019 йилнинг январь-ноябрь ойларида иқтисодий фаолият турлари бўйича зарар кўрган корхона ва ташкилотларнинг молиявий натижалари	52
2019 йилнинг январь-ноябрь ойларида ҳудудлар кесимида зарар кўрган корхона ва ташкилотларнинг молиявий натижалари	52
Корхона ва ташкилотларнинг дебиторлик ва кредиторлик қарздорлиги ҳолати ¹⁾	53

2019 йил 1 декабрь ҳолатига иқтисодий фаолият турлари бўйича муддати ўтган дебитор қарздорликнинг таркиби	53
2019 йил 1 декабрь ҳолатига иқтисодий фаолият турлари бўйича муддати ўтган кредитор қарздорликнинг таркиби	54
Хўжалик бошқарув органларида жами кредитор қарздорликнинг дебиторликга нисбатан ошиши	55
VI. КИЧИК ТАДБИРКОРЛИК (БИЗНЕС)	56-57
2019 йилнинг январь-декабрида кичик тадбиркорлик субъектлари маҳсулоти (ишлар, хизматлар) умумий ҳажмидаги улуши	57
Ялпи ҳудудий маҳсулот ва иқтисодиёт тармоқлари маҳсулоти (ишлар, хизматлар) умумий ҳажмида кичик тадбиркорлик (бизнес) улушининг ўзгариши	57
VII. КОРХОНАЛАР ВА ТАШКИЛОТЛАР ФАОЛИЯТИНИНГ УМУМИЙ ТАВСИФИ	58-70
2020 йилнинг 1 январь ҳолатига корхона ва ташкилотлар иқтисодий фаолият турлари бўйича сони	58
Рўйхатга олинган хўжалик юритувчи субъектлар	59
Рўйхатга олинган нодавлат мулкидаги хўжалик юритувчи субъектлар	59
Хорижий капитал иштирокидаги корхоналар сони ва улуши	60-63
Кичик корхона ва микрофирмалар сони	63
Янги ташкил этилган кичик тадбиркорлик субъектлари	64
Оилавий корхоналар сони	64-65
Корхоналар ва ташкилотларнинг (деҳқон ва фермер хўжаликларсиз) ҳудудлар бўйича тақсимланиши	66-70
VIII. ТАШҚИ ИҚТИСОДИЙ АЛОҚАЛАР	71-77
2019 йилнинг январь-декабрида МДҲ ва бошқа давлатлар кесимида вилоятнинг ташқи савдо айланмаси	71
2019 йил январь-декабрда вилоят ташқи савдо айланмасида МДҲ ва бошқа давлатларнинг улуши	72
2019 йилнинг январь-декабрида вилоят экспорт-импорти таркиби	72-73
Ташқи савдо айланмасининг қитъалар бўйича таркиби	74
2019 йилнинг январь-декабрида вилоят ташқи савдо айланмасида катта улушга эга бўлган давлатлар билан товар айланмаси	75
2019 йил январь-декабрда МДҲ ва бошқа хорижий давлатлар билан амалга оширилган ташқи савдо таркиби	76
Ҳудудларнинг ташқи савдо айланмаси	77
IX. ИСТЕЪМОЛ БОЗОРИ	78-83
Ҳудудлар кесимида чакана савдо товар айланмаси ҳажми	78
Чакана савдо товар айланмасида шаҳар ва туманларнинг улуши	79
Аҳоли жон бошига чакана савдо товар айланмаси	80

Чакана савдо товар айланмасининг ўсиш суръатлари	81
Чакана савдо товар айланмаси таркиби	81
Хўжалик юритувчи субъектларнинг мулкчилик шакллари бўйича чакана товар айланмаси	82
2019 йил январь-декабрда чакана савдо айланмаси таркиби	82-83
X. ТРАНСПОРТ	84-85
Юк ташиш ва юк айланмаси транспорт турлари бўйича	84
Транспорт турлари бўйича йўловчи ташиш ва йўловчи айланмаси	85
XI. ХИЗМАТЛАР	86-97
Бозор хизматлари ишлаб чиқаришнинг иқтисодий фаолият турлари бўйича тақсимланиши, бозор хизматлари ишлаб чиқаришнинг иқтисодий фаолият турлари	86-87
2019 йил январь-декабрда бозор хизматлари ишлаб чиқаришнинг иқтисодий фаолият турлари улуши	88
2019 йил январь-декабрда айрим хизмат турлари ҳажмининг таққосланиши	89
2019 йил январь-декабрь ойларида иқтисодий фаолият турлари бўйича кўрсатилган бозор хизматларининг ўсиш суръати	90
Худудлар кесимида бозор хизматлари ишлаб чиқариш	91
Худудларнинг бозор хизматлари ишлаб чиқаришдаги улуши	92
2019 йил январь-декабрь ойларида худудлар бўйича кўрсатилган бозор хизматларининг ўсиш суръати	93
Аҳоли жон бошига кўрсатилган хизматлар ҳажми иқтисодий фаолият турлари кесимида	94
Аҳоли жон бошига кўрсатилган хизматлар ҳажми	95
Аҳоли жон бошига кўрсатилган хизматларнинг ўтган йилга нисбатан ўсиш суръатлари	96
Хизматлар ҳажмида катта улушга эга бўлган соҳалар	97
XII. ДЕМОГРАФИЯ	98-111
Доимий аҳоли сони	98-99
Аҳолининг табиий ҳаракати	99-100
Худудлар кесимида туғилганлар сони ва коэффициенти	101
Худудлар кесимида вафот этганлар сони ва коэффициенти	102
Ўлганлар умумий сонининг таркибий тузулиши	103
Худудлар кесимида тузилган никоҳлар сони ва коэффициенти	104
Худудлар кесимида никоҳдан ажралишлар сони ва коэффициенти	105
Аҳолининг миграция кўрсаткичлари	106-107
XIII. ЎРТАЧА ОЙЛИК НОМИНАЛ ҲИСОБЛАНГАН ИШ ҲАҚИ	108-111
2019 йил январь-декабрь ойларида ўртача ойлик номинал ҳисобланган иш ҳақи	108-111

Асосий иқтисодий кўрсаткичлар

январь-декабрь ойларида

	2018 йил, млрд.сўм	2019 йил, млрд.сўм	Ўсиш суръати, %
Ялпи ҳудудий маҳсулот	31233,5	37593,9	104,1
Саноат маҳсулоти	13488,1	15863,3	106,1
Истеъмол товарлари	7848,2	9572,4	102,8
Қишлоқ, ўрмон ва балиқ хўжалиги	26585,9	30298,6	102,2
Асосий капиталга киритилган инвестициялар	7061,4	9798,6	128,2
Қурилиш ишлари	3299,0	4096,8	114,1
Юк айланмаси (млн. тн-км)	1056,1	1123,8	106,4
Йўловчи айланмаси (млн. йўловчи-км)	14514,1	14978,5	103,2
Чакана товар айланмаси	11123,1	13767,2	107,3
Хизматлар, жами	10043,5	12271,1	108,9
Ташқи савдо айланмаси (млн. АҚШ долл)	1620,5	1744,5	107,7
Экспорт	315,6	391,6	124,1
Импорт	1304,9	1352,9	103,7
Сальдо (+;-)	-989,3	-961,3	х

Асосий макроиқтисодий кўрсаткичларнинг ўсиш суръатлари

(2018 йилнинг январь-декабрга нисбатан фоиз ҳисобида)

	ЯҲМ	Саноат маҳсулоти	Истеъмол товарлари ишлаб чиқариш	Қишлоқ хўжалиги маҳсулоти	Асосий капиталга киритилган инвестициялар
Самарқанд вилояти	104,1	106,1	102,8	102,2	128,2
Самарқанд ш.	х	109,9	103,2	99,6	120,9
Каттақўрғон ш.	х	114,6	102,3	102,1	203,6
туманлар:					
Оқдарё	х	104,6	101,7	103,5	157,6
Булунғур	х	104,0	100,9	93,8	115,9
Жомбой	х	121,2	102,8	112,3	170,8
Иштихон	х	107,7	102,4	103,8	99,5
Каттақўрғон	х	104,4	101,2	106,9	104,7
Қўшрабат	х	116,7	102,9	102,6	148,8
Нарпай	х	113,7	101,8	101,9	109,3
Нуробод	х	107,7	103,7	105,0	106,2
Пайариқ	х	103,6	101,3	103,2	76,5
Пастдарғом	х	107,4	101,9	105,9	80,5
Пахтачи	х	106,8	102,8	104,2	155,0
Самарқанд	х	108,9	103,9	90,5	121,9
Тайлоқ	х	96,1	100,9	100,6	201,8
Ургут	х	107,7	103,0	102,6	149,3

	Қурилиш ишлари	Чакана товар айланмаси	Хизматлар, жами	Экспорт	Импорт
Самарқанд вилояти	114,1	107,3	108,9	124,1	103,7
Самарқанд ш.	119,8	108,0	109,8	101,3	101,1
Каттакўрғон ш.	136,4	107,5	107,1	149,7	80,1
туманлар:					
Оқдарё	117,8	106,0	106,7	100,8	86,3
Булунғур	109,1	106,5	106,5	195,0	60,1
Жомбой	114,2	108,0	107,3	103,9	88,4
Иштихон	108,9	107,1	106,8	159,8	114,0
Каттакўрғон	108,3	106,6	106,7	4,2 м.	14,8 м.
Қўшработ	105,4	106,5	106,2	62,9	99,2
Нарпай	107,3	107,0	107,4	158,8	6 м.
Нуробод	109,2	106,5	107,5	150,2	104,4
Пайариқ	108,1	107,1	107,7	156,5	163,6
Пастдарғом	112,0	107,2	105,7	193,7	118,0
Пахтачи	112,5	106,5	108,5	186,0	45,6
Самарқанд	112,096	107,6	106,7	104,3	101,3
Тайлоқ	104,9	106,6	108,3	71,1	64,5
Ургут	111,6	107,1	108,2	107,7	132,0

I. ЯЛПИ ХУДУДИЙ МАҲСУЛОТ ИШЛАБ ЧИҚАРИШ

Дастлабки маълумотларга кўра, 2019 йил январь-декабрь ойларида ишлаб чиқарилган ялпи ҳудудий маҳсулот (ЯҲМ) ҳажми 37593,9 млрд.сўмни ташкил этди ва 2018 йилга нисбатан 4,1 фоизга кўпайган.

2019 йил январь-декабрь ойларида ЯҲМ дефлятор индекси 115,7 фоизни ташкил қилди.

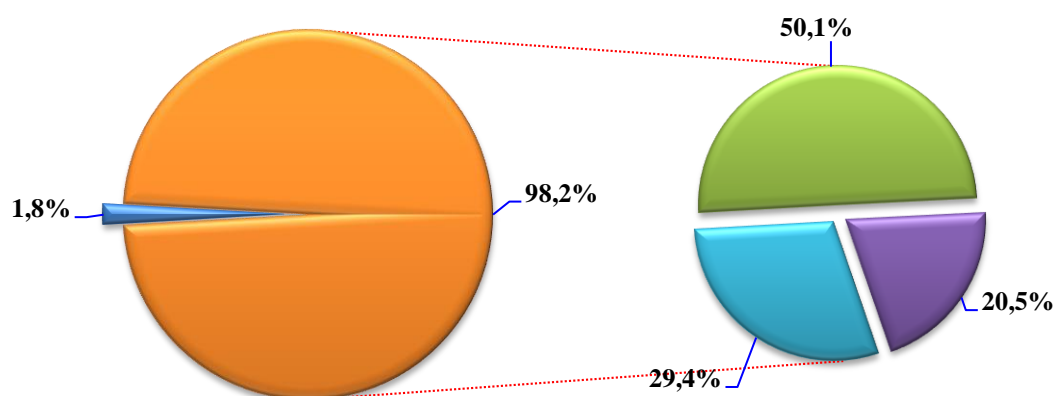
Вилоятда ялпи ҳудудий маҳсулотининг иқтисодий фаолият турлари бўйича ТАРКИБИ

январь-декабрь ойларида

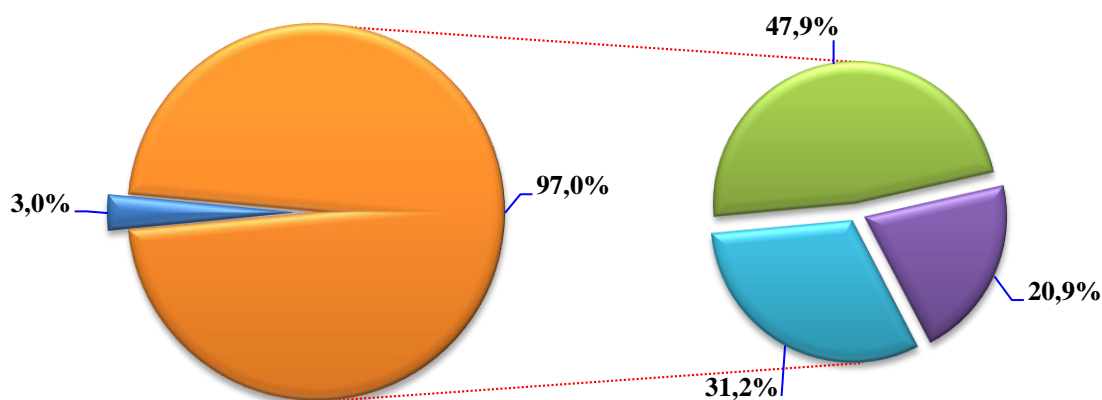
	<i>2018 йил, млрд.сўм</i>	<i>2019 йил, млрд.сўм</i>	<i>Усиш суръати, %</i>
I. Ялпи ҳудудий маҳсулот, жами	31 233,5	37 593,9	104,1
<i>шу жумладан:</i>			
Тармоқларнинг ялпи қўшилган қиймати	30 659,5	36 479,7	104,0
Маҳсулотларга соф солиқлар	574,0	1 114,2	105,9
II. Тармоқларнинг ялпи қўшилган қиймати	30 659,5	36 479,7	104,0
Қишлоқ, ўрмон ва балиқ хўжалиги	15 350,5	17 481,5	102,2
Саноат (қурилишни қўшган ҳолда)	6 264,2	7 604,5	108,0
Саноат	4 769,6	5 759,6	106,1
Қурилиш	1 494,6	1 844,9	114,1
Хизматлар	9 044,8	11 393,7	104,4
Савдо, яшаш ва овқатланиш бўйича хизматлар	1 980,1	2 375,4	104,1
Ташиш ва сақлаш, ахборот ва алоқа хизматлари	2 106,4	2 342,1	103,9
Бошқа хизматлари	4 958,3	6 676,2	104,6

Ялпи ҳудудий маҳсулотнинг тармоқлар бўйича таркиби
(фоизда)

2018 йил январь-декабрь



2019 йил январь-декабрь



- Маҳсулотларга соф солиқлар
- Қишлоқ, ўрмон ва балиқ хўжалиги
- Хизматлар
- Тармоқларнинг ялпи қўшилган қиймати
- Саноат (қурилишни қўшган ҳолда)

2019 йилнинг январь-декабрь ойларида вилоятнинг ялпи ҳудудий маҳсулотининг ўсиш суръатига асосий таъсири саноат (106,1 %), қурилиш (114,1 %) ва ташиш ва сақлаш, ахборот ва алоқа хизматлари (103,9 %) тармоқларидаги ялпи қўшилган қиймат ҳиссасига тўғри келмоқда.

ЯХМ ишлаб чиқариш умумий ҳажмининг 77,5 фоизи кичик тадбиркорлик (бизнес) ҳиссасига тўғри келди ва бу кўрсаткич 2018 йил январь-декабрга нисбатан 2,8 бандга камайган.

2019 йил январь-декабрда ялпи ҳудудий маҳсулот ҳажмида хизматлар улуши 31,2 фоизни ташкил қилди.

II. САНОАТ

Вилоятда саноат корхоналарида таркибий ўзгаришларни амалга ошириш ҳамда ишлаб чиқариш қувватларини техник ва технологик жиҳатдан янгилаш жараёнларининг жадаллашиши натижасида 2019 йилнинг январь-декабрь ойларида саноат маҳсулотлари ишлаб чиқариш ҳажми 15863,3 млрд. сўмни ташкил этиб, ўтган йилнинг тегишли даврига нисбатан саноат ишлаб чиқариш индекси 106,1 фоизни ташкил этди.

Ҳисобот даврида 9572,4 млрд. сўмлик истеъмол товарлари ишлаб чиқарилиб, 2018 йил январь-декабрга нисбатан 102,8 фоизни ташкил этди. Жумладан, 3324,1 млрд. сўмлик озиқ-овқат маҳсулотлари ҳамда 6248,3 млрд. сўмлик ноозиқ-овқат моллари (2018 йил январь-декабрга нисбатан мос равишда 111,0 ва 98,9 фоиз) ишлаб чиқарилди.

Тармоқлараро саноат кооперацияларини ривожлантириш, тайёр маҳсулотлар, бутловчи қисмлар ва материаллар ишлаб чиқаришни маҳаллийлаштириш дастурини амалга ошириш доирасида тадбиркорлик субъектлари томонидан 2019 йилнинг январь-декабрь ойларида 587,5 млрд. сўмлик маҳаллийлаштирилган маҳсулотлар ишлаб чиқарилди.

2019 йил январь-декабрда иқтисодий фаолият турлари бўйича саноат маҳсулотларини ишлаб чиқариш

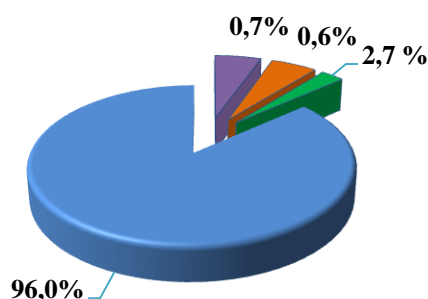
	2019 йил, млрд. сўм	ўсиш суръати,%
Иқтисодий фаолиятнинг алоҳида турлари бўйича саноат маҳсулотлари ишлаб чиқариш ҳажми	15863,3	106,1
Тоғ-кон саноати ва очик конларни ишлаш	114,5	99,1
<i>шу жумладан:</i>		
Металл рудаларини қазиб олиш	-	-
Қайта ишлаш саноати	15210,0	106,6
<i>шу жумладан:</i>		
Озиқ-овқат маҳсулотлари, ичимликлар тамаки маҳсулотлари ишлаб чиқариш	6142,0	106,5
Тўқимачилик маҳсулотлари, кийимлар, тери ва унга тегишли маҳсулотлар ишлаб чиқариш	2678,2	87,7
Ёғоч ва пўкак буюмлар, похол ва тўқиш учун материаллардан буюмлари, қоғоз ва қоғоз маҳсулотлари, мебеллар ишлаб чиқариш	221,5	85,2

	2019 йил, млрд. сўм	ўсши суръати, %
Ёзилган материалларни нашр қилиш ва акс эттириш	35,7	115,9
Кокс ва нефтни қайта ишлаш маҳсулотлари ишлаб чиқариш	7,5	60,5
Кимё маҳсулотлари, резина ва пластмасса буюмлар ишлаб чиқариш	434,4	79,0
Асосий фармацевтика маҳсулотлари ва препаратлари ишлаб чиқариш	87,2	143,8
Бошқа нометалл минерал маҳсулотлар ишлаб чиқариш	613,6	104,1
Металлургия саноати	755,7	137,2
Автотранспорт воситалари, тиркамалар ва ярим притсеplar ишлаб чиқариш ҳамда машина ва ускуналарни таъмирлаш ва ўрнатиш, тайёр металл буюмлар ишлаб чиқариш	4234,2	130,2
Электр, газ, буғ билан таъминлаш ва ҳавони кондициялаш	452,8	101,5
Сув билан таъминлаш, канализация тизими, чиқиндиларни йиғиш ва утилизация қилиш	86,0	101,0

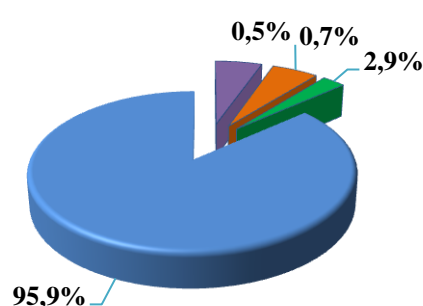
Иқтисодий фаолият турлари бўйича саноат маҳсулотларини ишлаб чиқариш

(умумий ҳажмга нисбатан фоиз ҳисобида)

2018 йил январь-декабрь



2019 йил январь-декабрь



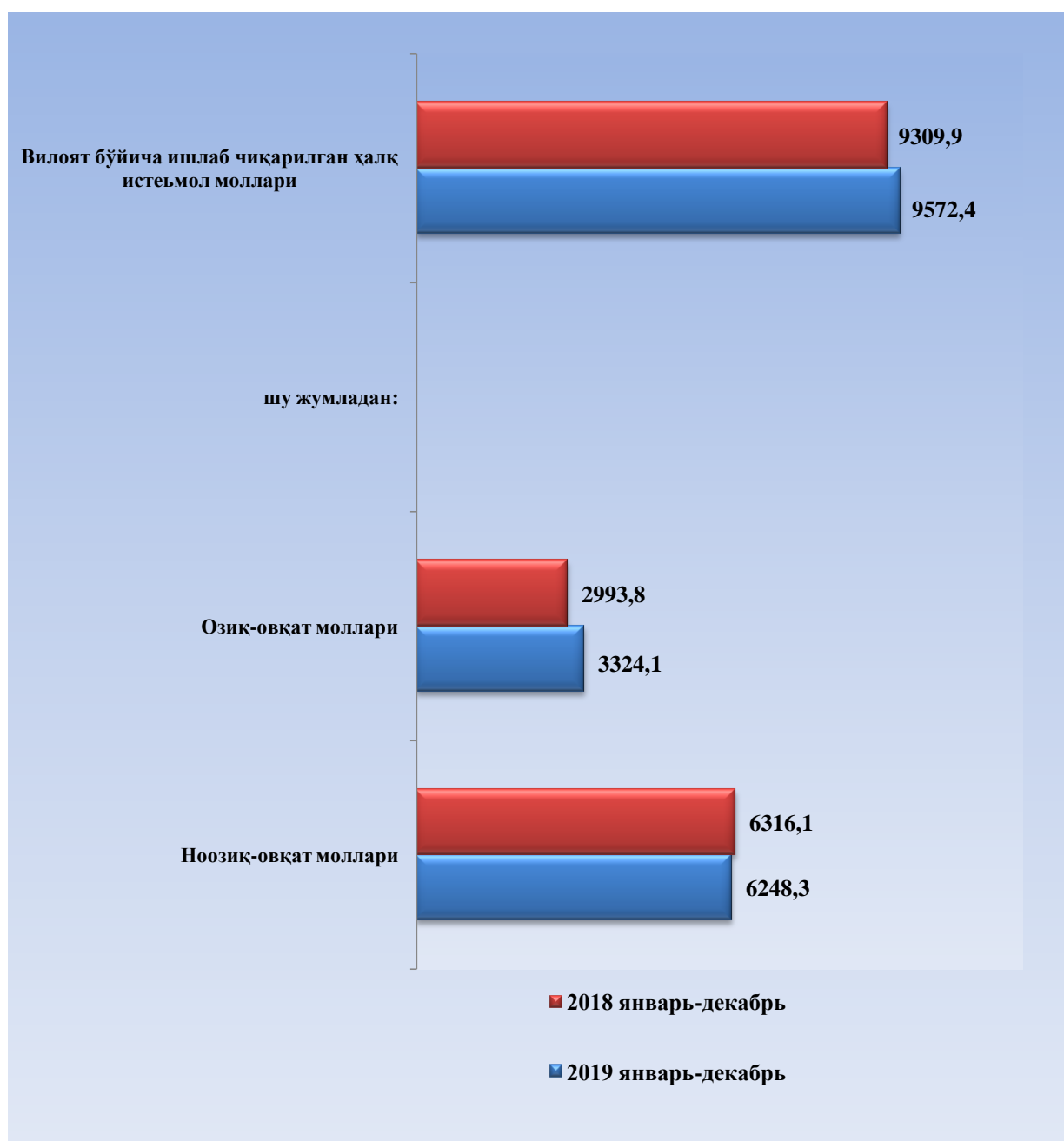
- Ишлаб чиқарадиган саноат
- Тоғ-кон саноати ва очиқ конларни ишлаш
- Электр, газ, буғ билан таъминлаш ва ҳавони кондициялаш
- Сув билан таъминлаш, канализация тизими, чиқиндиларни йиғиш ва утилизация қилиш

Ишлаб чиқарилган халқ истеъмоли моллари

	2019 йил, млрд. сўм	ўсиш суръати,%
Истеъмол товарларини ишлаб чиқариш	9572,4	102,8

шу жумладан:

Озиқ-овқат товарлари	3324,1	111,0
Ноозиқ-овқат товарлари	6248,3	98,9



**Иқтисодий фаолият турлари бўйича саноат маҳсулоти турларини
ишлаб чиқариш (йирик корхоналар бўйича)**

	ўлчов бирлиги	2019 йил	2018 йилга нисбатан, %
Қайта ишлаш саноати			
Таркибида иккита таъминловчи элемент–азот ва фосфор бўлган минерал ёки кимёвий ўғитлар	минг тн.	25,2	76,8
Ароқ	минг л. 100% спирт	534,7	34,6
Узум виноси ёки узум турпини дистиллаш натижасида олинган спирт настойкалари, коньяк спиртидан ташқари	минг л. 100% спирт	253,1	78,5
Узум виноси	минг л.	994,1	82,5
Пиво (пиво ишлаб чиқариш чиқиндилардан ташқари)	минг л.	27570,0	93,6
Юмшоқ буғдой ва спелта уни	минг тн.	149,7	96,0
Биринчи навли ундан тайёрланган буғдой нони(буханка), оғирлиги 600 г	тн.	658,0	79,6
Тозаланган пахта ёғи ва унинг фракциялари (кимёвий модификация қилинганларидан ташқари)	тн.	9821,0	91,0
Пахта толаси	минг тн.	21,4	32,9
Пахта чигити	минг тн.	34,9	39,8
Пахта тивити (линт)	тн	1867,4	37,9
Электр, газ, буғ билан таъминлаш ва ҳавони кондициялаш			
Иссиқлик электр марказлари (ИЭМ) ишлаб чиқарган электр энергияси	млн.кВт/с	80,2	106,7
Буғ ва иссиқ сув (иссиқлик энергияси)	минг Гкал.	91,5	143,9

**2019 йилнинг январь-декабрида
саноат маҳсулоти ишлаб чиқариш**

	Ҳажми		Аҳоли жон бошига	
	млрд. сўм	2018 йилга нисбатан, % да	минг сўм	2018 йилга нисбатан, % да
Самарқанд вилояти	15863,3	106,1	4132,7	103,9
Самарқанд ш.	6807,6	109,9	12548,6	108,2
Каттакўрғон ш.	288,8	114,6	3252,5	112,8
туманлар:				
Оқдарё	205,5	104,6	1308,1	102,6
Булунғур	608,2	104,0	3296,2	102,0
Жомбой	2492,3	121,2	14686,4	118,1
Иштихон	191,7	107,7	765,4	105,4
Каттакўрғон	289,4	104,4	1073,6	102,4
Қўшработ	39,3	116,7	303,3	114,2
Нарпай	301,6	113,7	1433,0	111,7
Нуробод	140,7	107,7	947,7	105,5
Пайариқ	199,3	103,6	807,1	101,3
Пастдарғом	464,5	107,4	1328,6	105,3
Пахтачи	201,1	106,8	1410,3	104,8
Самарқанд	1250,9	108,9	5025,6	106,7
Тайлоқ	1121,7	96,1	5659,2	94,0
Ургут	1260,7	107,7	2516,9	105,0

**2019 йилнинг январь-декабрида
истеъмол товарлари ишлаб чиқариш**

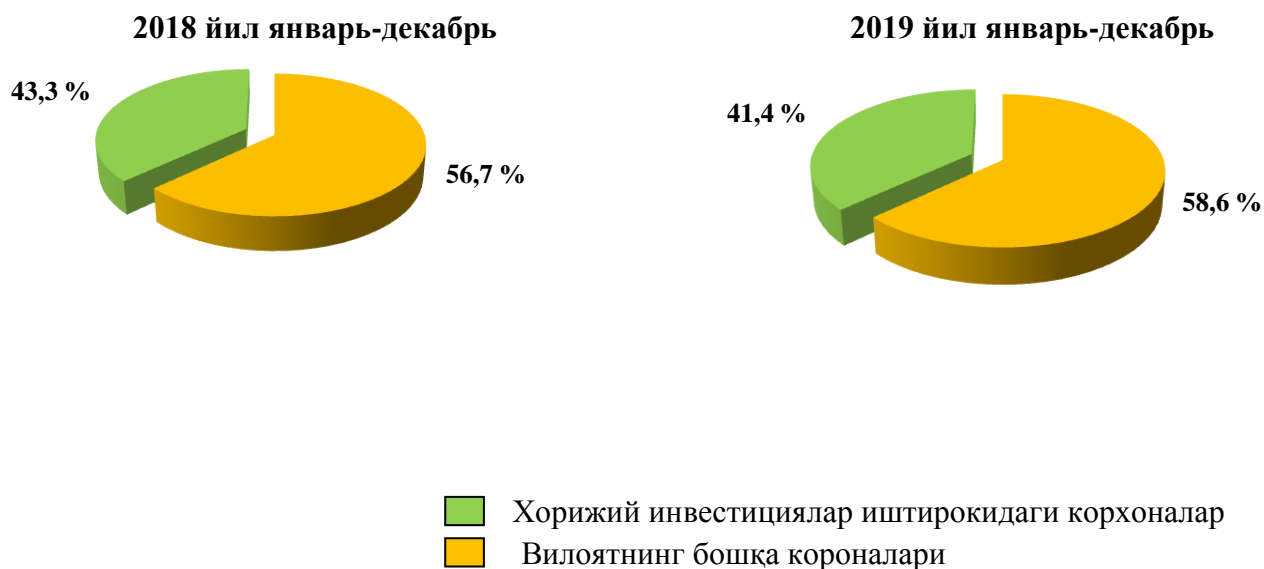
	Ҳажми		Аҳоли жон бошига	
	млрд. сўм	2018 йилга нисбатан, % да	минг сўм	2018 йилга нисбатан, % да
Самарқанд вилояти	9572,4	102,8	2493,8	100,7
Самарқанд ш.	4453,1	103,2	8208,5	101,6
Каттақўрғон ш.	173,9	102,3	1958,6	100,7
туманлар:				
Оқдарё	174,7	101,7	1112,2	99,8
Булунғур	289,8	100,9	1570,6	98,9
Жомбой	417,9	102,8	2462,8	100,2
Иштихон	145,5	102,4	580,9	100,1
Каттақўрғон	257,0	101,2	953,1	99,2
Қўшрабат	29,3	102,9	226,2	100,7
Нарпай	244,6	101,8	1162,0	100,0
Нуробод	33,1	103,7	223,1	101,6
Пайарик	186,4	101,3	755,0	99,0
Пастдарғом	432,3	101,9	1236,6	99,8
Пахтачи	148,3	102,8	1040,1	100,9
Самарқанд	1151,6	103,9	4626,8	101,8
Тайлоқ	448,1	100,9	2260,7	98,6
Ургут	986,6	103,0	1969,7	100,4

Чет эл инвестициялари иштирокидаги корхоналар маҳсулотларининг ишлаб чиқарилиши

Ҳисобот даврида хорижий инвестициялар иштирокидаги корхоналар томонидан 6571,1 млрд. сўмлик маҳсулот ишлаб чиқарилди.

Жорий йилни январь-декабрь ойларида қўшма корхоналарнинг умумий ишлаб чиқаришдаги улуши 41,4 % ни ташкил этди.

Чет эл инвестициялари иштирокидаги корхоналар маҳсулотларининг саноатнинг умумий ҳажмидаги улуши, %да



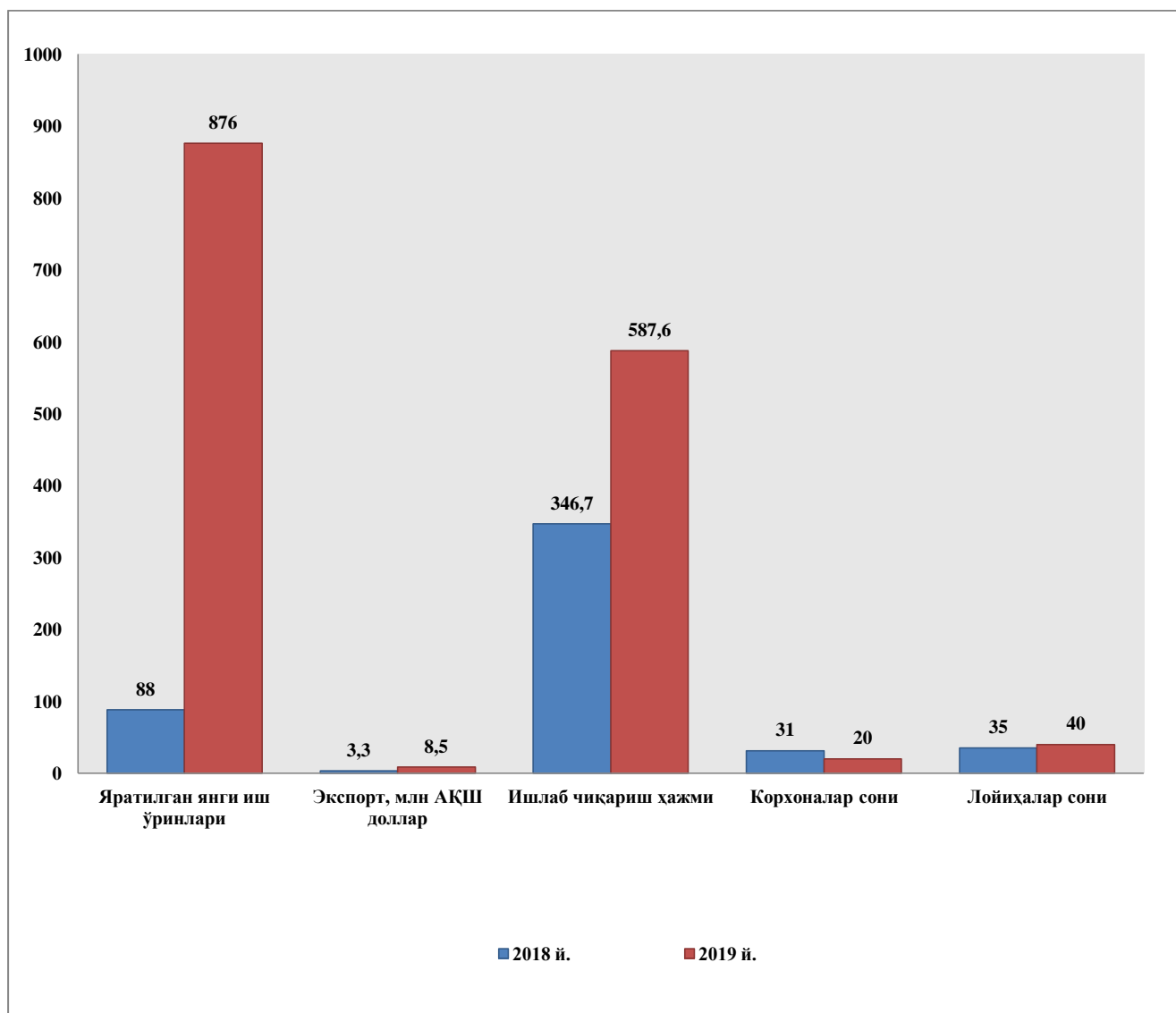
Тайёр маҳсулотлар, бутловчи қисмлар ва материаллар ишлаб чиқаришни маҳаллийлаштириш Дастурининг амалга оширилиши

Вилоятда саноат маҳсулотлари ишлаб чиқаришнинг ривожланишига тайёр маҳсулотлар, бутловчи қисимлар ва материаллар ишлаб чиқаришни маҳаллийлаштириш дастурининг амалга оширилиши ҳам ўз таъсирини кўрсатди, мазкур дастур асосида киритилган 40 та лойиҳа бўйича 587,5 млрд.сўмлик маҳсулотлар ишлаб чиқарилган бўлиб, 8,5 млн.АҚШ доллари миқдорида маҳаллийлаштирилган маҳсулотлар экспорт қилинди ва 876 та янги иш ўринлар яратилди.

Ўтган йилнинг мос даври билан таққослаганда 2019 йил январь-декабрь ойларида янги ташкил этилган иш ўринлари сони 9,9 мартага ошди. Шу билан бирга, 2018 йил январь-декабрга нисбатан маҳаллийлаштирилган маҳсулотларни ишлаб чиқариш ва экспорт ҳажмининг 2,6 мартага кўпайиши кузатилди.

**Тайёр маҳсулотлар, бутловчи қисмлар ва материаллар ишлаб чиқаришни
маҳаллийлаштириш Дастурининг асосий кўрсаткичлари**
(январь-декабрь ойлари учун)

	2018 йил	2019 йил
Лойиҳалар сони, бирлик	35	40
Корхоналар сони, бирлик	31	20
Ишлаб чиқариш ҳажми, млрд. сўм	346,7	587,5
Экспортга қилинган маҳаллийлаштирилган маҳсулот ҳажми, млн. АҚШ долл	3,3	8,5
Яратилган янги иш ўринлари, бирлик	88	876

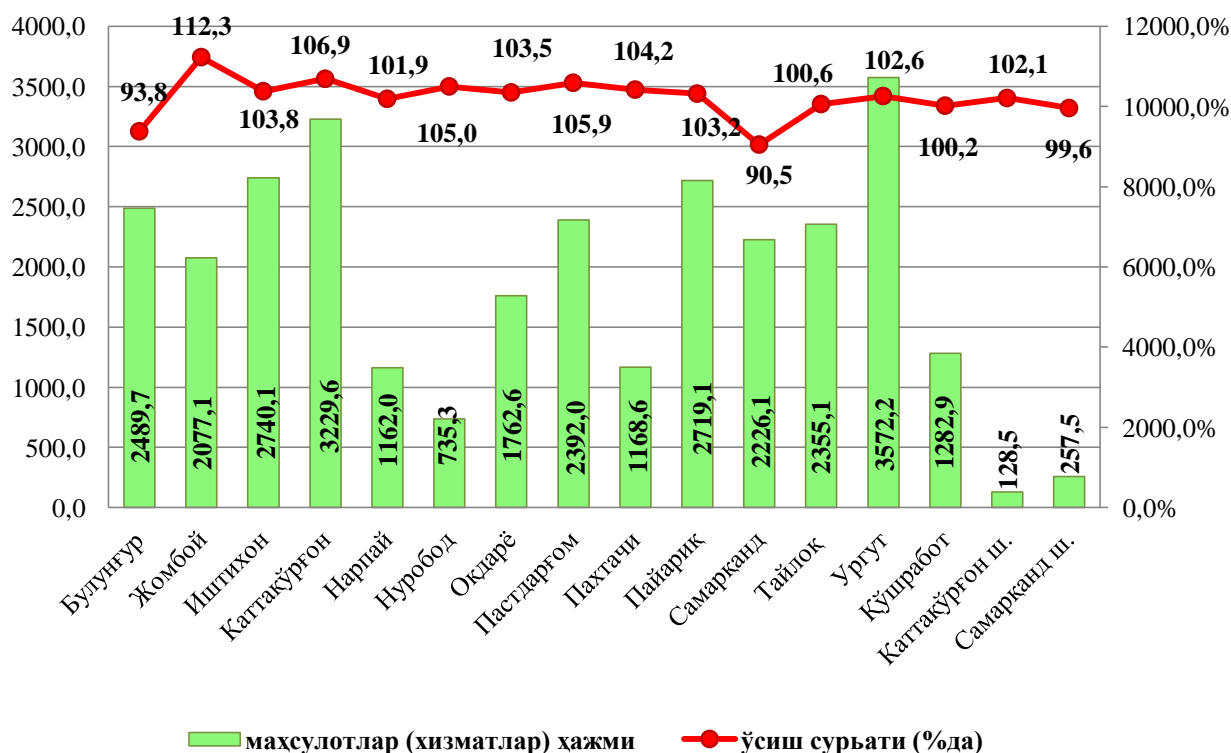


III. ҚИШЛОҚ, ЎРМОН ВА БАЛИҚ ХЎЖАЛИГИ

2019 йилнинг январь-декабрида қишлоқ, ўрмон ва балиқ хўжаликлари томонидан ишлаб чиқарилган маҳсулотлар (кўрсатилган хизматлар) умумий ҳажми 30298,6 млрд. сўмни ёки 2018 йилнинг шу даврига нисбатан 102,2 фоизни ташкил этди.

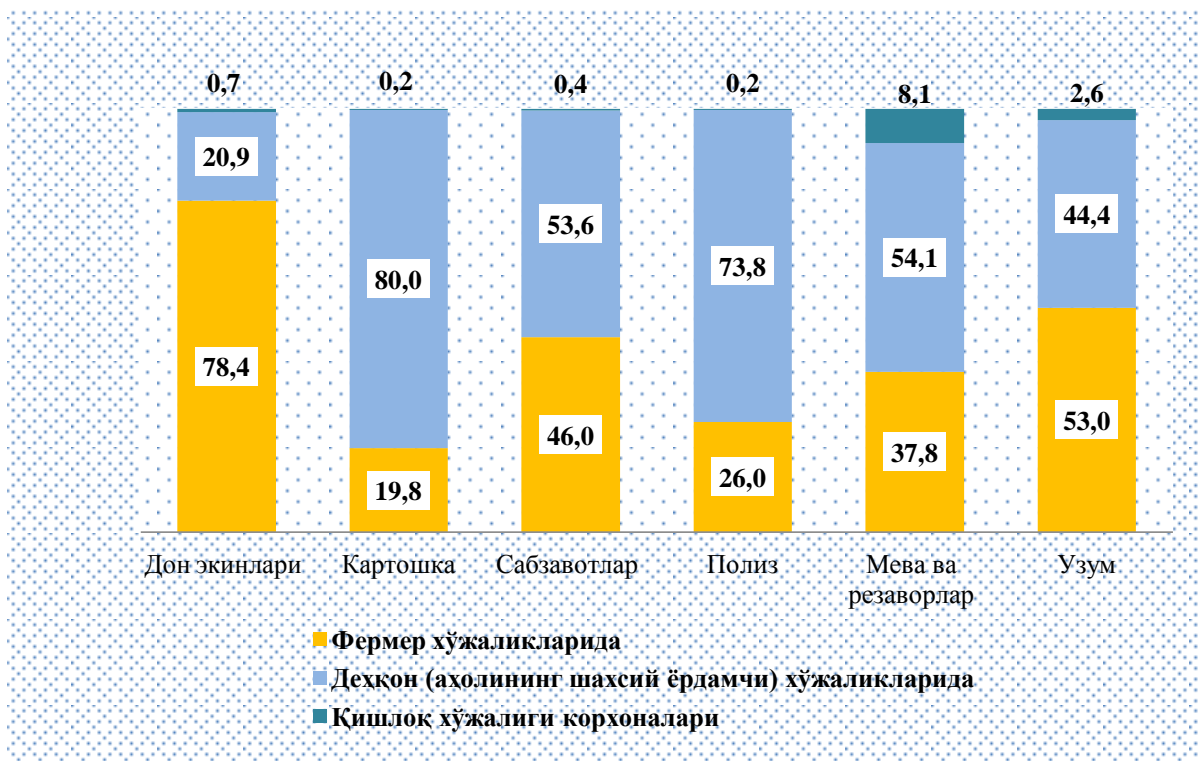
Шу жумладан, деҳқончилик ва чорвачилик, овчилик ва бу соҳаларда (кўрсатилган хизматлар) ҳажми 29392,0 млрд. сўмни (113,8 фоиз), ўрмончилик хўжаликларида 832,4 млрд. сўмни (101,9 фоиз), балиқчилик хўжаликларида 74,2 млрд. сўмни (167,2 фоиз) ташкил қилди.

**Ҳудудлар кесимида қишлоқ, ўрмон ва балиқ хўжаликлирида ишлаб чиқарилган маҳсулот ҳажми (млрд. сўм)
(2020 йил 1 январь ҳолатига)**



Ҳосил йиғими 2019 йил январь-декабрь ойларида барча тоифадаги хўжаликларда 697017 тонна жами дон (ўтган йилнинг шу даврига нисбатан 110,2 фоиз), 599437 тонна картошка (103,4), 1569164 тонна сабзавот (109,0), 124000 тонна полиз (103,4), 334848 тонна мева ва резаворлар (100,3), 564278 - тонна узум (93,8) етиштирилди.

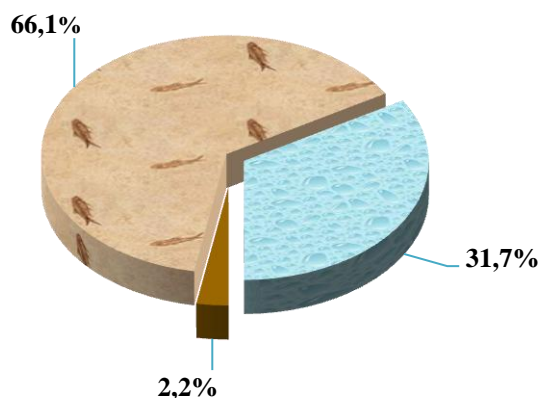
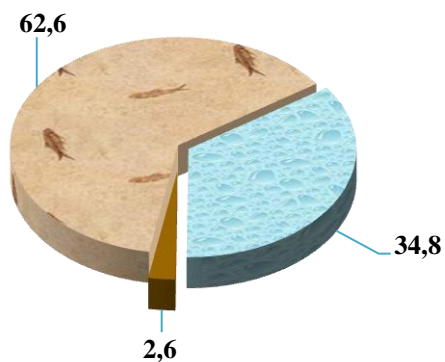
2019 йилнинг январь-декабрида етиштирилган асосий қишлоқ хўжалик маҳсулотлари улуши



Қишлоқ хўжалиги маҳсулотлари ишлаб чиқариш ҳажмининг хўжалик тоифалари бўйича тақсимланиши
(умумий ҳажмга нисбатан фоиз ҳисобида)

2018 йил январь-декабрь

2019 йил январь-декабрь



- Дехқон (аҳолининг шахсий ёрдамчи) хўжаликлари
- Фермер хўжаликлари
- Қишлоқ хўжалиги фаолиятини амалга оширувчи ташкилотлар

Чорвачилик. 2019 йилнинг январь-декабрь ҳолатига ўтган йилнинг шу даврига нисбатан йирик шохли қорамоллар 101,5 фоизга (1579,5 минг бошни ташкил қилди), шу жумладан сигирлар 101,4 фоизга (695,1 минг бош), қўй ва эчкилар 102,1 фоизга (2446,4 минг бош), отлар 102,8 фоизга (26674 бош) ва паррандалар 114,2 фоизга (14564,2 минг бошга) ўсди.

Барча ҳудудларда чорвачилик маҳсулотлари (гўшт, сут, тухум) ишлаб чиқаришнинг ўсиши асосан деҳқон ва фермер хўжаликлари ҳисобига бўлиб, гўшт ишлаб чиқариш умумий ҳажмида уларнинг улуши 81,8 ва 14,8 фоизни, сут ишлаб чиқаришда 92,0 ва 8,0 фоизни, тухум ишлаб чиқаришда 45,7 ва 26,8 фоизни ташкил этди.

**2020 йилнинг 1 январь ҳолатига хўжалик тоифалари бўйича
чорва моллари ва паррандалар бош сони**

	Барча тоифадаги хўжаликларда		Шу жумладан:					
			Фермер хўжаликларида		Деҳқон (аҳолининг шахсий ёрдамчи) хўжаликларида		Қишлоқ хўжалиги фаолиятини амалга оширувчи ташкилотларида	
	минг бош	ўсиш суръати, %	минг бош	ўсиш суръати, %	минг бош	ўсиш суръати, %	минг бош	ўсиш суръати, %
Йирик шохли қорамол	1579,5	101,5	76,7	100,6	1493,9	101,6	8,9	100,6
<i>шу жумладан:</i>								
сигирлар	695,1	101,4	30,2	100,8	663,8	101,5	1,1	100,0
Қўй ва эчкилар	2446,4	102,1	145,0	106,9	2195,2	101,5	106,2	107,3
Отлар	26,7	102,8	3,3	108,7	23,0	101,9	0,3	109,2
Паррандалар	14564,2	114,2	4191,9	111,5	6205,1	111,1	4167,2	122,1

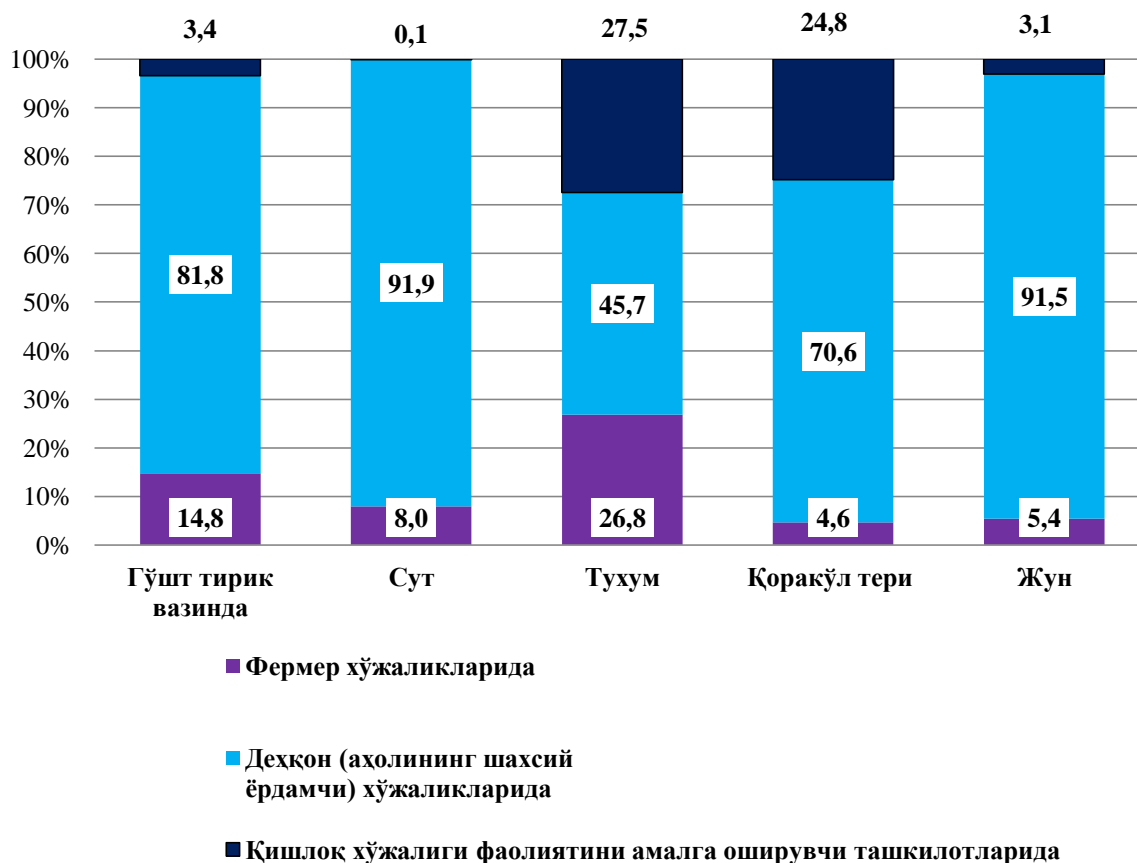
Деҳқон (аҳолининг шахсий ёрдамчи) хўжаликларида йирик шохли қорамолларнинг улуши 94,6 фоизни, фермер хўжаликларида эса 4,9 фоизни, шу жумладан, сигирлар мос равишда 95,5 ва 4,4 фоизни, қўй ва эчкилар 89,7 ва 5,9 фоизни, отлар 86,3 ва 12,5 фоизни, паррандалар 42,6 ва 28,8 фоизни ташкил этди.

2019 йилнинг январь-декабрида барча тоифадаги хўжаликларда тирик вазн ҳисобида 297,2 минг тонна гўшт (2018 йилнинг январь-декабрига нисбатан 100,9 фоизга кўп), 1282,9 минг тонна сут (103,3 фоизга кўп), 1377,9 млн. дона тухум (96,6 фоизга камайган) ишлаб чиқарилди.

**2020 йилнинг 1 январь ҳолатига хўжалик тоифалари бўйича ишлаб чиқарилган
чорвачилик маҳсулотлари**

	<i>миқдори</i>	<i>ўсиш суръати,%</i>
Гўшт (тирик вазнда), минг тонна	297,2	100,9
<i>шу жумладан:</i>		
Фермер хўжаликларида	44,0	104,2
Дехқон (аҳолининг шахсий ёрдамчи) хўжаликларида	243,2	100,2
Қишлоқ хўжалиги фаолиятини амалга оширувчи ташкилотларида	10,0	103,3
Сут, минг тонна.	1282,9	103,3
<i>шу жумладан:</i>		
Фермер хўжаликларида	102,3	119,5
Дехқон (аҳолининг шахсий ёрдамчи) хўжаликларида	1179,8	102,1
Қишлоқ хўжалиги фаолиятини амалга оширувчи ташкилотларида	0,8	102,2
Тухум, млн. дона	1377,9	96,6
<i>шу жумладан:</i>		
Фермер хўжаликларида	369,3	83,8
Дехқон (аҳолининг шахсий ёрдамчи) хўжаликларида	629,6	102,0
Қишлоқ хўжалиги фаолиятини амалга оширувчи ташкилотларида	379,0	102,9

Чорвачилик маҳсулотлари ишлаб чиқариш таркиби
(ишлаб чиқариш умумий ҳажмига нисбатан фоиз ҳисобида)



Фермер хўжаликлари. 2019 йилнинг январь-декабрида фермер хўжаликлари томонидан ишлаб чиқарилган қишлоқ хўжалиги маҳсулотлари ҳажми 9805,1 млрд. сўмни ташкил қилди. Қишлоқ хўжалиги маҳсулотлари умумий ҳажмида фермер хўжаликларининг улуши 33,5 фоизни ташкил этди.

2020 йилнинг 1 январь ҳолатига фермер хўжаликларида 76,7 минг бош йирик шохли қорамол, шу жумладан 30,2 минг бош сигир, 145,0 минг бош қўй ва эчкилар, 3346 бош от ва 4191,9 минг бош паррандалар мавжуд.

**2019 йил январь-декабрь ҳолатига фермер хўжаликлари томонидан ишлаб
чиқарилган асосий турдаги қишлоқ хўжалик маҳсулотлари**

	январь-декабрь				2018 йилга нисбатан фоиз ҳисобида
	2018 йил		2019 йил		
	минг тонна	ишлаб чиқариш умумий ҳажмидаги улуши, фоиз	минг тонна	ишлаб чиқариш умумий ҳажмидаги улуши, фоиз	
Дон, жами	484,1	76,5	546,5	78,4	110,2
Картошка	100,8	17,4	118,7	19,8	103,4
Сабзавот	610,1	42,4	721,7	46,0	109,0
Полиз	29,6	24,7	32,3	26,0	103,4
Мева ва резаворлар	143,0	42,8	126,7	37,8	100,3
Узум	343,9	57,1	299,0	53,0	93,8
Гўшт, тирик вазнда	42,3	14,3	44,0	14,8	100,9
Сут	85,6	6,9	102,3	8,0	103,3
Тухум, млн.дона	440,7	30,9	369,3	26,8	96,6

**2020 йилнинг 1 январь ҳолатига қишлоқ хўжалик
маҳсулотининг хўжалик тоифалари бўйича таркиби**

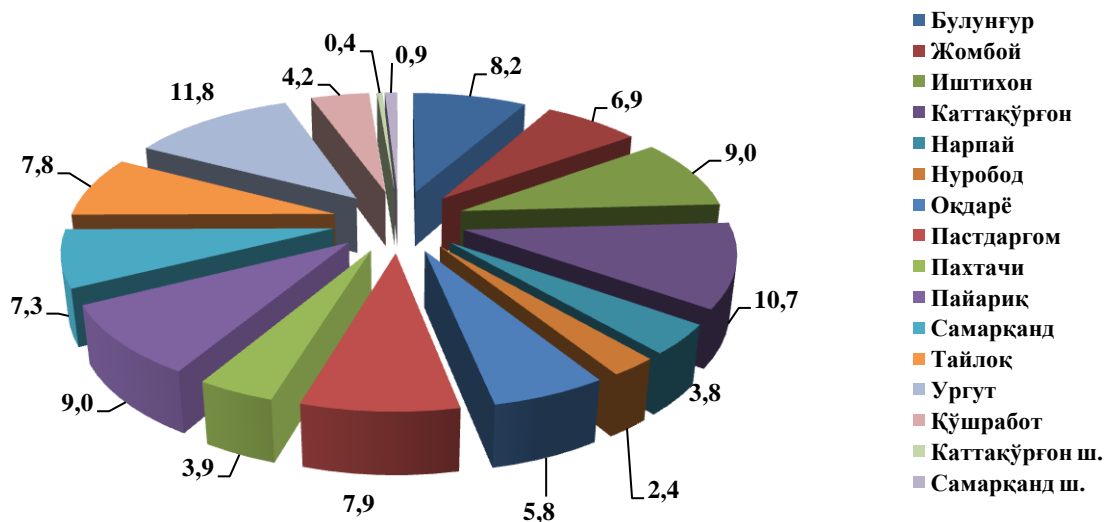
(жамига нисбатан фоиз ҳисобида)

	Фермер хўжаликларида	Дехкон (ва аҳолининг шахсий ёрдамчи) хўжаликларида	Қишлоқ хўжалиги фаолиятини амалга оширувчи ташкilotларида
Самарқанд вилояти	33,5	63,7	2,8
Самарқанд ш.	0,0	0,0	0,0
Каттақўрғон ш.	0,0	0,0	0,0
туманлар:			
Булунғур	41,9	56,3	1,8
Жомбой	38,1	55,0	6,9
Иштихон	28,7	71,3	0,0
Каттақўрғон	28,2	65,6	6,2
Нарпай	36,9	62,5	0,6
Нуробод	14,6	81,9	3,5
Оқдарё	37,4	59,7	2,9
Пастдарғом	28,6	70,8	0,6
Пахтачи	23,3	74,5	2,2
Пайарик	40,5	59,4	0,1
Самарқанд	46,4	40,8	12,8
Тайлоқ	43,2	55,9	0,9
Ургут	32,7	67,3	0,0
Қўшработ	13,4	86,6	0,0

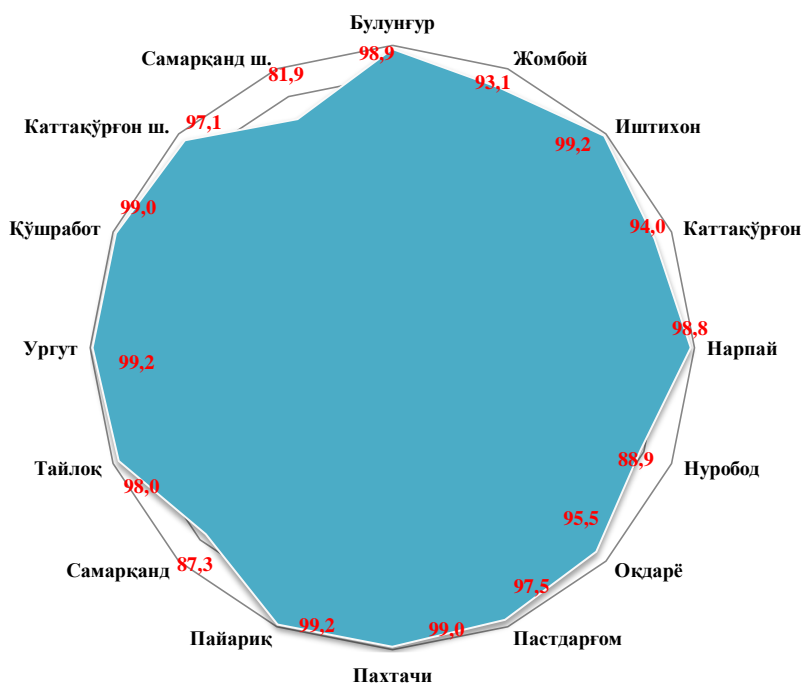
Қишлоқ хўжалик маҳсулотларини ишлаб чиқариш

	Жами (млрд сўм)	Ўсиш суръати %	Аҳоли жон бошига (минг сўмда)	Қишлоқ хўжалигида кичик бизнес улуши %
Самарқанд вилояти	29320,7	102,4	7893,3	96,4
Самарқанд ш.	194,2	101,0	475,1	81,9
Каттакўрғон ш.	122,0	102,3	1447,1	97,1
туманлар:				
Булунғур	2370,5	93,9	13494,4	98,9
Жомбой	1972,1	112,7	12239,8	93,1
Иштихон	2684,5	103,9	10938,5	99,2
Каттакўрғон	9119,5	107,0	11979,2	94,0
Нарпай	1112,4	102,1	5520,2	98,8
Нуробод	719,7	105,5	4951,5	88,9
Оқдарё	1685,7	103,7	11219,7	95,5
Пастдарғом	2322,6	106,1	6842,1	97,5
Пахтачи	1114,9	104,3	8194,8	99,0
Пайарик	2690,5	103,2	11012,9	99,2
Самарқанд	2025,9	90,8	8943,9	87,3
Тайлоқ	2268,2	100,9	11882,5	98,0
Ургут	3549,4	102,7	7131,6	99,2
Қўшрабат	1278,6	102,7	9891,0	99,0

2019 йил январь-декабрь ойларида қишлоқ хўжалиги маҳсулотлари ишлаб чиқариш ҳажмида ҳудудларнинг улуши, %да

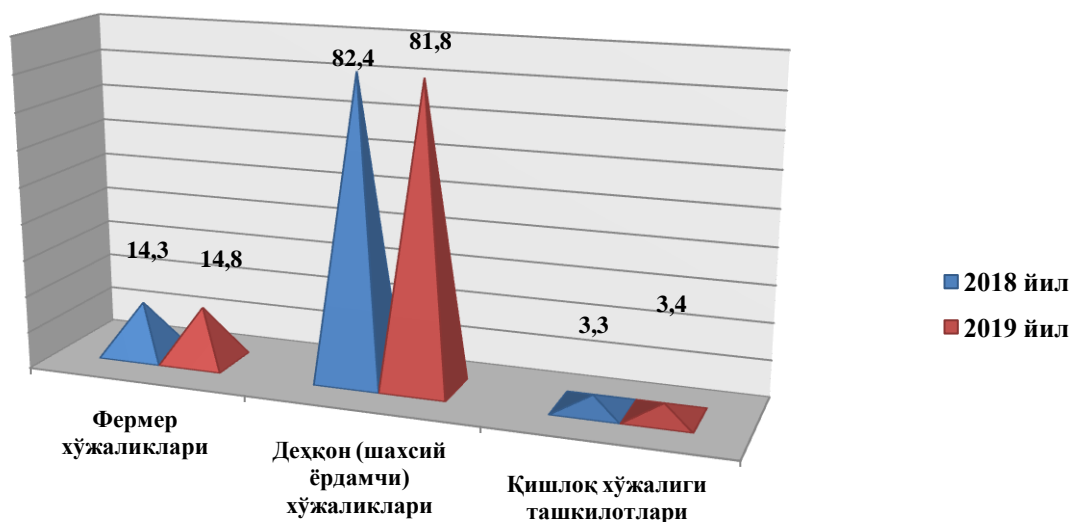


2019 йил январь-декабрь ойларида қишлоқ хўжалиги маҳсулотлари ишлаб чиқариш ҳажмида кичик бизнес улуши, %да

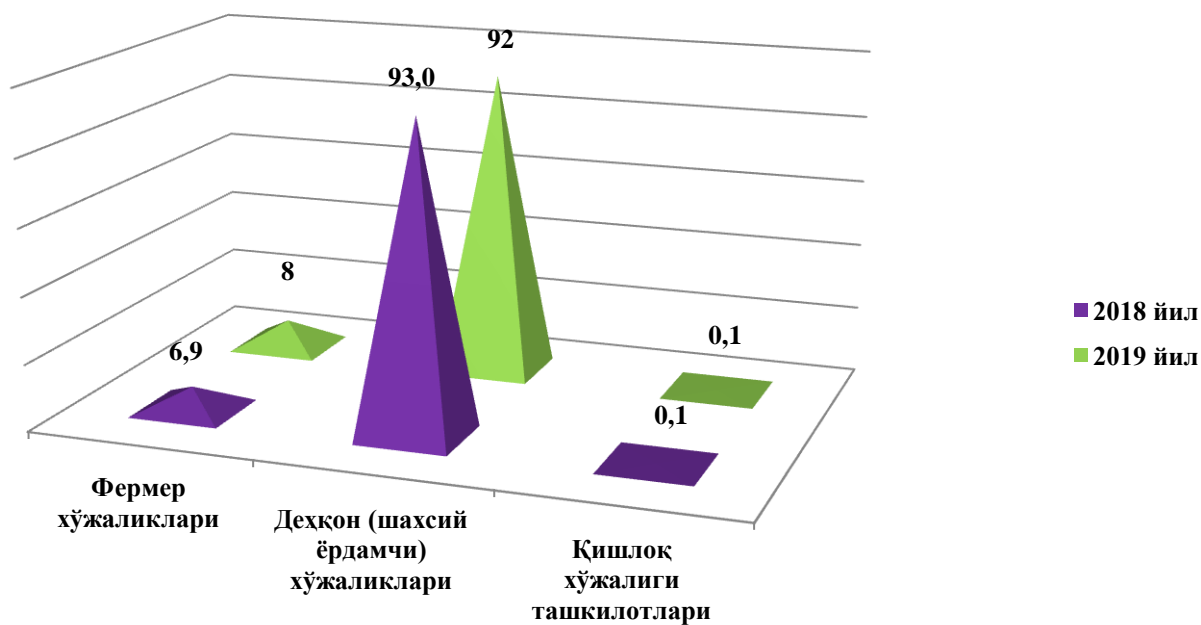


**2019 йил январь-декабрь ойларида қишлоқ хўжалиги маҳсулотлари ишлаб
чиқариш ҳажмининг хўжаликлар тоифалари бўйича тақсимланиши**
(умумий ҳажмга нисбатан фоиз ҳисобида)

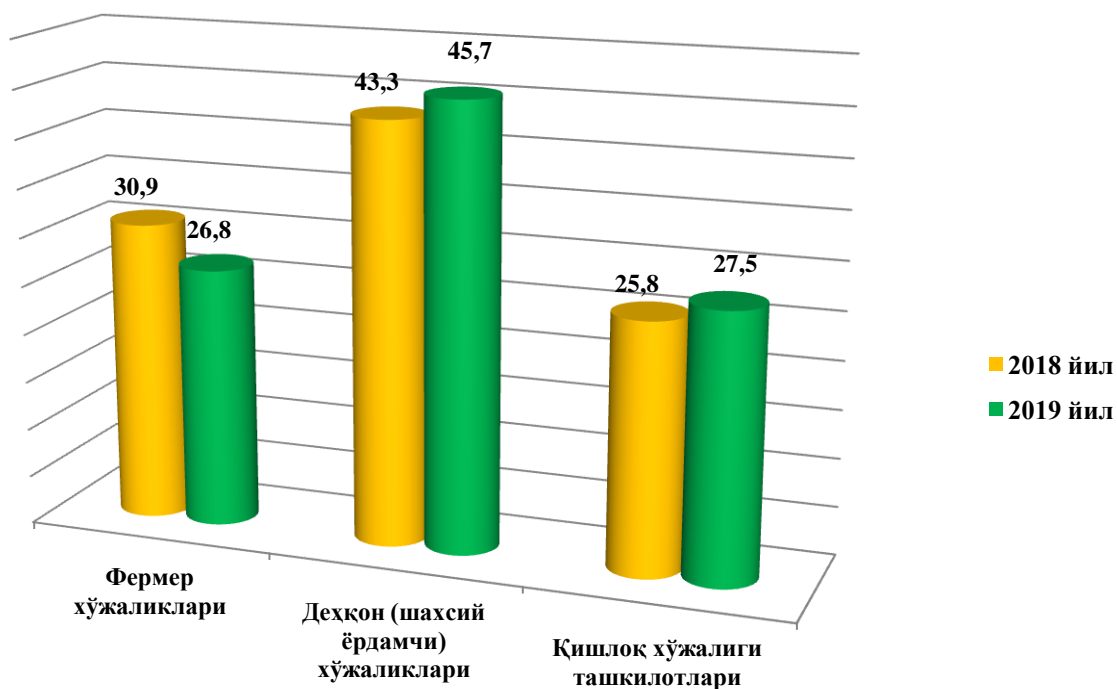
Гўшт маҳсулотлари



Сут маҳсулотлари



Тухум маҳсулотлари



Ҳосил йиғими 2019 йил январь-декабрь ойларида барча тоифадаги хўжаликларда 297230 тонна гўшт (100,9 фоизга кўп), 1282929 тонна сўт (103,3 фоизга кўп), 1377927 минг дона тухум (96,6 фоизга кўп), 3855 тонна жун (99,6 фоизга кўп), 57063 дона қоракўл тери (96,6 фоизга кўп) етиштирилди.

Чорвачилик маҳсулотлари ишлаб чиқариш

	Гўшт, тирик вазнда		Сут	
	тонна	2018 йилнинг январь-декабрига нисбатан фоизда	тонна	2018 йилнинг январь-декабрига нисбатан фоизда
Самарқанд вилояти	297230	100,9	1282929	103,3
Самарқанд ш.	2183,5	100,1	7180,1	102,0
Каттакўрғон ш.	2232,4	100,6	8677,8	102,3
туманлар:				
Булунғур	18110	100,2	82586,8	102,9
Жомбой	12573,4	105,1	81455,7	103,4
Иштихон	18994,5	100,5	121289,4	101,7
Каттакўрғон	35957,1	101,3	143187,2	103,3
Нарпай	5518	100,4	78428,8	103,2
Нуробод	15208,1	101,1	43617,8	103,3
Оқдарё	14517,9	100,2	64001,2	105,4
Пастдарғом	21709,7	100,0	128781,9	102,7
Пахтачи	13526,3	100,1	62915,1	103,9
Пайариқ	21621,7	102,4	126309,7	102,6
Самарқанд	27976,8	100,0	52441,2	102,7
Тайлоқ	32889,6	100,9	100233,5	107,9
Ургут	36121,1	100,3	123218,1	102,4
Кўшрабат	18089,9	101,3	58604,7	102,8

	Тухум	
	минг дона	2018 йилнинг январь-декабрига нисбатан фоизда
Самарқанд вилояти	1377927	96,6
Самарқанд ш.	65321,5	100,5
Каттакўрғон ш.	5700,2	102,0
туманлар:		
Булунғур	46761	115,1
Жомбой	150634	102,6
Иштихон	64961,8	103,3
Каттакўрғон	53436,7	115,9
Нарпай	17862,1	104,7
Нуробод	19637,5	108,5
Оқдарё	54514,3	100,4
Пастдарғом	69296,3	104,4
Пахтачи	29531,1	101,2
Пайариқ	54309,5	104,3
Самарқанд	578139,3	86,5
Тайлоқ	66307,7	119,7
Ургут	69984,2	103,2
Кўшработ	31529,8	102,3

Қорамол ва паррандалар

(2020 йилнинг 1 январь ҳолатига, бош)

	Йирик шохли қорамол		шу жумладан: сизирлар	
	бош	ўсиш суръати, фоизда	бош	ўсиш суръати, фоизда

Самарқанд вилояти	1579539	101,5	695 129	101,4
Самарқанд ш.	5943	102,8	3 482	102,1
Каттақўрғон ш.	21615	80,0	7 445	101,7
туманлар:				
Булунғур	106740	103,8	53 925	101,3
Жомбой	108753	100,3	45 659	101,3
Иштихон	131693	102,1	59 155	101,3
Каттақўрғон	146832	102,3	65 108	101,4
Нарпай	96823	100,4	43 914	101,3
Нуробод	64938	102,0	29 558	101,3
Оқдарё	78322	102,8	29 890	101,7
Пастдарғом	184908	103,0	78 137	101,8
Пахтачи	86652	100,8	33 771	101,4
Пайариқ	108080	101,0	57 790	101,5
Самарқанд	49000	102,8	18 316	101,9
Тайлоқ	99561	100,1	47 620	101,4
Ургут	184163	101,6	81 884	101,3
Қўшрабат	105516	103,5	39 475	101,3

	Қўй ва эчкилар		Отлар	
	бош	ўсиш суръати, фоизда	бош	ўсиш суръати, фоизда
Самарқанд вилояти	2 446 443	102,1	26 674	102,8
Самарқанд ш.	6 392	102,6	38	102,7
Каттақўрғон ш.	20 922	101,8	489	101,2
туманлар:				
Булунғур	144 091	101,6	1 365	105,5
Жомбой	138 355	101,6	796	102,1
Иштихон	98 547	101,6	1 352	102,3
Каттақўрғон	163 102	103,6	1 879	104,1
Нарпай	71 971	101,9	571	106,1
Нуробод	583 826	102,3	2 866	102,5
Оқдарё	33 409	101,7	1 744	101,8
Пастдарғом	168 480	101,5	2 994	101,3
Пахтачи	187 310	101,9	611	101,8
Пайариқ	101 882	105,8	1 702	106,3
Самарқанд	164 228	101,5	471	101,1
Тайлоқ	68 040	101,7	633	102,3
Ургут	110 907	101,5	2 911	102,1
Қўшработ	71 971	101,9	6 252	102,7

	Паррандалар	
	бош	ўсиш суръати, фоизда
Самарқанд вилояти	14 564 243	114,2
Самарқанд ш.	592 386	119,6
Каттакўрғон ш.	125 213	114,9
туманлар:		
Булунғур	626 727	110,1
Жомбой	1 513 713	114,2
Иштихон	587 147	113,0
Каттакўрғон	1 244 814	120,0
Нарпай	262 938	115,7
Нуробод	349 338	111,6
Оқдарё	773 950	117,6
Пастдарғом	719 042	118,6
Пахтачи	281 360	111,5
Пайарик	526 820	114,7
Самарқанд	4 510 553	102,5
Тайлоқ	1 384 622	170,9
Ургут	598 469	108,8
Қўшрабат	467 152	110,7

IV. ИНВЕСТИЦИЯЛАР ВА ҚУРИЛИШ

2019 йил январь-декабрь ойларида асосий капиталга киритилган инвестициялар 9798,6 млрд. сўми ташкил қилиб, бу ўтган йилнинг мос даврига нисбатан 128,2 фоизни ташкил қилди.

Молиялаштириш манбалари бўйича асосий капиталга киритилган инвестицияларнинг тақсимланиши

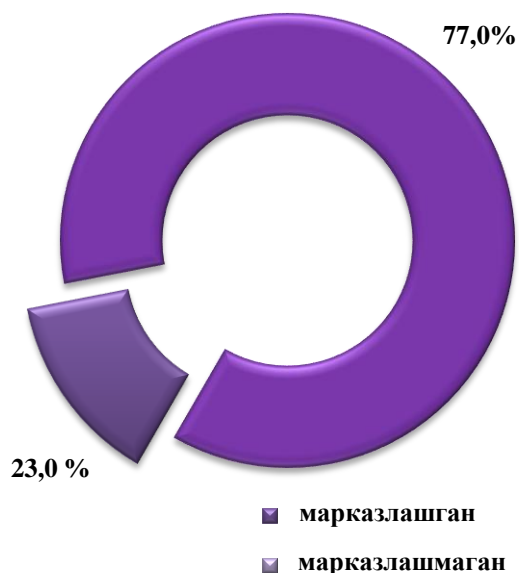
	<i>Инвестиция миқдори, млрд. сўм</i>	<i>2018 йилга нисбатан, % да</i>	<i>яқунга нисбатан фоиз</i>
Асосий капиталга киритилган инвестициялар	9798,6	128,2	100,0
<i>шу жумладан:</i>			
Марказлашган инвестициялар:	2046,2	2,1 м.	20,9
бюджет маблағлари	1177,0	157,2	12,0
давлат мақсадли фонд маблағлари	160,9	2,7 м.	1,6
хукумат кафолати остида чет эл кредитлари	691,6	4,5 м.	7,1
Тикланиш ва тарақиёт жамғармаси	16,7	-	0,2
Марказлашмаган инвестициялар	7752,4	116,1	79,1
корхоналарнинг ўз маблағлари <i>(маҳаллий бюджет маблағларини қўшган ҳолда)</i>	1909,2	80,4	19,5
аҳоли маблағлари	1551,1	75,4	15,8
тўғридан-тўғри ва бошқа хорижий инвестиция ва кредитлар	2108,2	10,3 м.	21,5
тижорат банк кредитлари ва бошқа қарз маблағлари	2183,9	105,9	22,3

**2019 йил январь-декабр ойларида асосий капиталга киритилган
инвестицияларнинг технологик таркиби**

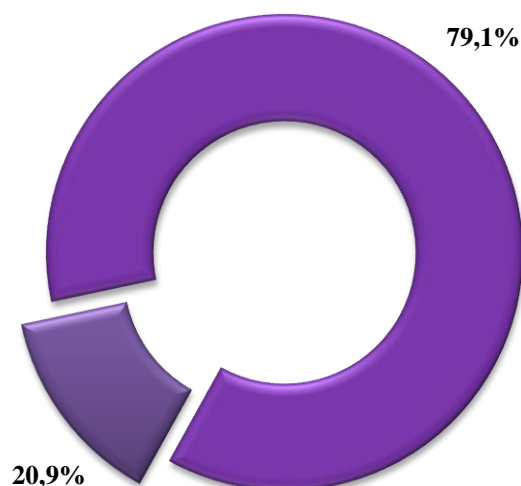
	<i>Жами</i>	<i>Давлат</i>	<i>Нодавлат</i>
Жами, млрд. сўм	9798,6	2692,4	7106,2
<i>шу жумладан:</i> умумий ҳажмга нисбатан фоиз кўринишида	100,0	100,0	100,0
қурилиш-монтаж ишлари	40,8	65,0	31,7
машина, ускуналар, транспорт воситалари ишлаб чиқариш ва хўжалик жиҳозлар	53,6	30,3	62,5
Бошқа харажатлар	5,6	4,7	5,8

**Асосий капиталга киритилган инвестицияларда марказлашган ва
марказлашмаган инвестицияларнинг улушлари**

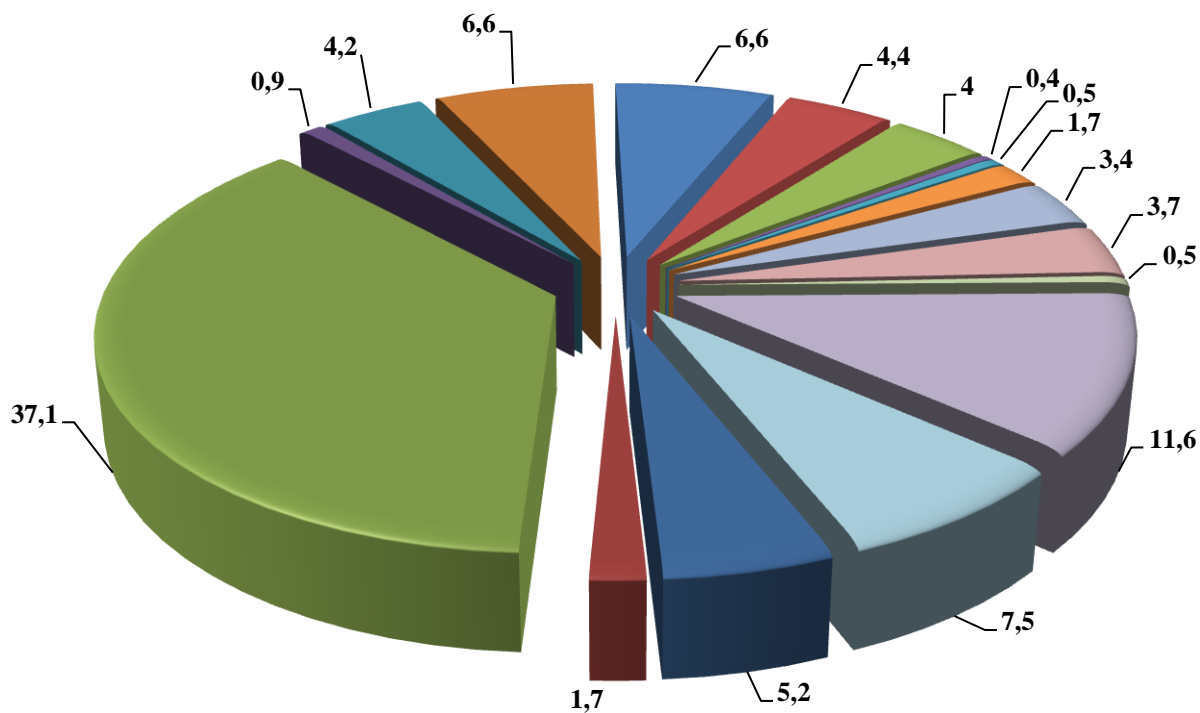
2018 йил январь-декабрь



2019 йил январь-декабрь



2019 йил январь-декабрь ойларида иқтисодий фаолият турлари бўйича асосий капиталга киритилган инвестициялар
(жамига нисбатан фоизда)



- қишлоқ, ўрмон ва балиқчилик хўжалиги
- тоғ – кон саноати
- ишлаб чиқариш саноати
- электр энергияси, газ, буғ ва кондицияланган ҳаво
- сув билан таъминлаш, канализация, чиқиндиларни йиғиш ва қайта ишлаш
- қурилиш
- улгуржи ва чакана савдо, моторли транспорт воситалар ва мотоциклларни таъмирлаш
- ташиш ва сақлаш
- овқатланиш ва яшаш бўйича хизматлар
- ахборот ва алоқа
- молия ва суғурта фаолияти
- профессионал, илмий ва техник фаолият
- таълим
- соғлиқни сақлаш ва ижтимоий хизматлар кўрсатиш
- санъат, кўнгил очиш ва дам олиш
- жами фаолият турларидан ташқари: турар жой қурилишига инвестициялар
- бошқа фаолият турлари

**2019 йилнинг январь-декабрь ойларида асосий капиталга киритилган
инвестициялар**

	Ҳажми		Аҳоли жон бошига	
	млрд. сўм	2018 йилга нисбатан, % да	минг сўм	2018 йилга нисбатан, % да
Самарқанд вилояти	9 798,6	128,2	2 552,7	125,6
Самарқанд ш.	3 314,1	120,9	6 108,9	119,0
Каттақўрғон ш.	265,2	203,6	2 987,0	200,6
туманлар:				
Оқдарё	565,9	157,6	3 602,1	154,7
Булунғур	294,6	115,9	1 596,6	113,6
Жомбой	357,5	170,8	2 106,7	166,3
Иштихон	323,9	99,5	1 292,8	97,3
Каттақўрғон	201,4	104,7	746,9	102,6
Қўшрабат	545,2	148,8	4 203,8	145,5
Нарпай	181,3	109,3	861,4	107,4
Пайариқ	240,5	76,5	973,9	74,8
Пастдарғом	365,3	80,5	1 044,9	78,9
Пахтачи	296,1	155,0	2 076,2	152,0
Самарқанд	684,0	121,9	2 748,2	119,3
Нуробод	240,9	106,2	1 622,5	104,1
Ургут	1 128,3	149,3	2 252,6	145,5
Тайлоқ	794,4	201,8	4 007,8	197,3

Ижтимоий соҳа объектларини қуриш

Жами асосий капиталга киритилган инвестицияларда турар-жой қурилишига ўзлаштирилган инвестициялар 1139,8 млрд. сўми ёки жами инвестициялар ҳажмида 11,6 фоизни ташкил этди.

Янги қурилиш ва реконструкция ҳисобига турар-жойлар ва ижтимоий соҳа объектларни ишга тушириш

	Барча молиялаштириш манбалари ҳисобидан			
	Ишга туширилди		2018 йилга нисбатан, % да	
	Жами	жумладан, қишлоқ жойларда	жами	жумладан, қишлоқ жойларда
Турар жойлар умумий майдони, <i>минг кв.м</i>	987,3	875,4	99,6	89,6
<i>улардан</i>				
якка тартибдаги турар жойлар	762,2	757,0	91,9	92,3
намунавий лойиҳалар асосида шаҳар ва қишлоқларда қурилган якка тартибдаги турар жойлар	225,1	118,4	138,7	75,5
Касалхоналар, <i>ётоқ</i>	145	25	14,9	31,2
Поликлиникалар (ҚВП ларни қўшган ҳолда), <i>қатнов</i>	600	600	34,6	88,8
Умумтаълим ва ихтисослаштирилган мактаблар, <i>ўқувчи ўрни</i>	12132	7592	121,1	151,5
Сув тармоқлари, <i>км</i>	431,2	124,4	2,6 м.	63,5
Газ тармоғи, <i>км</i>	24,7	16,2	118,7	77,9

2019 йилнинг январь-декабрь ойларида умумий майдони 987,3 минг кв.м. бўлган 5727 та (2018 йилга нисбатан 99,6 %), шу жумладан қишлоқ жойларида 875,4 минг кв.м. (89,6 фоиз) уй-жой фойдаланишга топширилди. Ноишлаб чиқариш соҳасига киритилган инвестициялар ҳажмининг 1139,8 млрд. сўми ёки 11,6 фоизи уй-жой қурилишида ўзлаштирилди. Коммунал қурилиш соҳасида 431,2 км. узунликдаги ичимлик суви, 2018 йил январь-декабрга нисбатан 2,6 мартани ташкил қилди, газ тармоқлари 24,7 км. узунликда ишга туширилди, бу 2018 йил январь-декабрга нисбатан мос равишда 118,7 фоизни ташкил қилди.

2019 йилнинг январь-декабрида ишга туширилган турар жойлар

	<i>Ишга туширилди, жами</i>		<i>Улардан: якка тартибдаги турар жойлар</i>	
	<i>минг кв.м</i>	<i>2018 йилга нисбатан, % да</i>	<i>минг кв.м</i>	<i>2018 йилга нисбатан, % да</i>
Самарқанд вилояти	987.3	99,6	762.2	91,9
Самарқанд ш.	99,1	9,8 м.	2,3	50,0
Каттақўрғон ш.	10,0	2,3 м.	2,9	69,0
<i>туманлар:</i>				
Оқдарё	62,2	93,7	56,8	92,0
Булунғур	56,8	79,3	49,3	87,7
Жомбой	56,2	107,8	49,6	117,2
Иштихон	50,8	73,7	43,4	80,8
Каттақўрғон	48,7	68,4	40,7	68,3
Қўшрабат	54,7	93,9	47,5	86,8
Нарпай	70,2	111,6	64,3	113,2
Пайарик	54,7	76,7	58,1	93,1
Пастдарғом	71,5	62,2	65,2	61,9
Пахтачи	75,2	124,5	46,7	84,3
Самарқанд	50,3	59,6	67,9	127,4
Нуробод	55,5	100,9	51,3	103,0
Ургут	75,5	101,7	60,9	115,3
Тайлоқ	64,9	99,7	55,3	99,1

Қурилиш фаолияти. 2019 йилнинг январь-декабрь ойларида 4096,8 млрд. сўмлик қурилиш ишлари бажарилиб, ўтган йилнинг шу даврига нисбатан ўсиш суръати 114,1 фоизни ташкил этди.

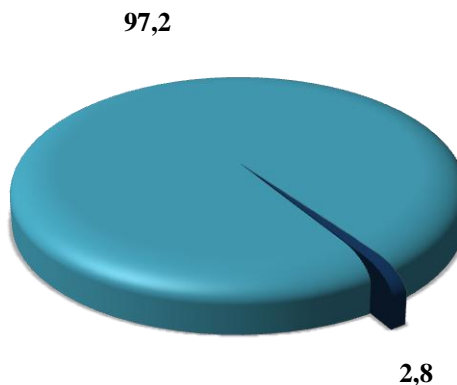
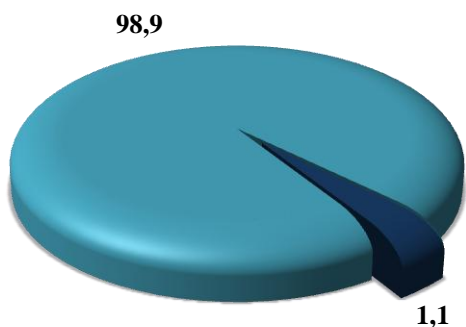
Қурилиш ишлари умумий ҳажмининг 84,3 фоизи бино ва иншоотларни қуриш бўйича қурилиш ишлари 8,8 фоизи фуқаролик қурилиши объектларини қуриш бўйича қурилиш ишлари ва 6,9 фоизи ихтисослаштирилган қурилиш ишларига тўғри келди. Шу жумладан умумий ҳажмдан 84,1 фоизи янги қурилиш, реконструкция ва кенгайтириш ҳамда техник жиҳатдан қайта жиҳозлашга тўғри келди.

Нодавлат мулкчилик шаклидаги ташкилотлар томонидан 3985,6 млрд. сўмлик қурилиш ишлари амалга оширилиб, жами қурилиш ишлари ҳажмидаги улуши 97,2 фоизни (2018 йил январь-декабрга нисбатан ўсиш суръати 13,8) бандга қупайди.

Мулкчилик шакллари бўйича қурилиш ташкилотларининг ўз кучлари билан бажарган қурилиш ишлари тақсимои
(умумий ҳажмга нисбатан фоиз ҳисобида)

2018 йил январь-декабрь

2019 йил январь-декабрь

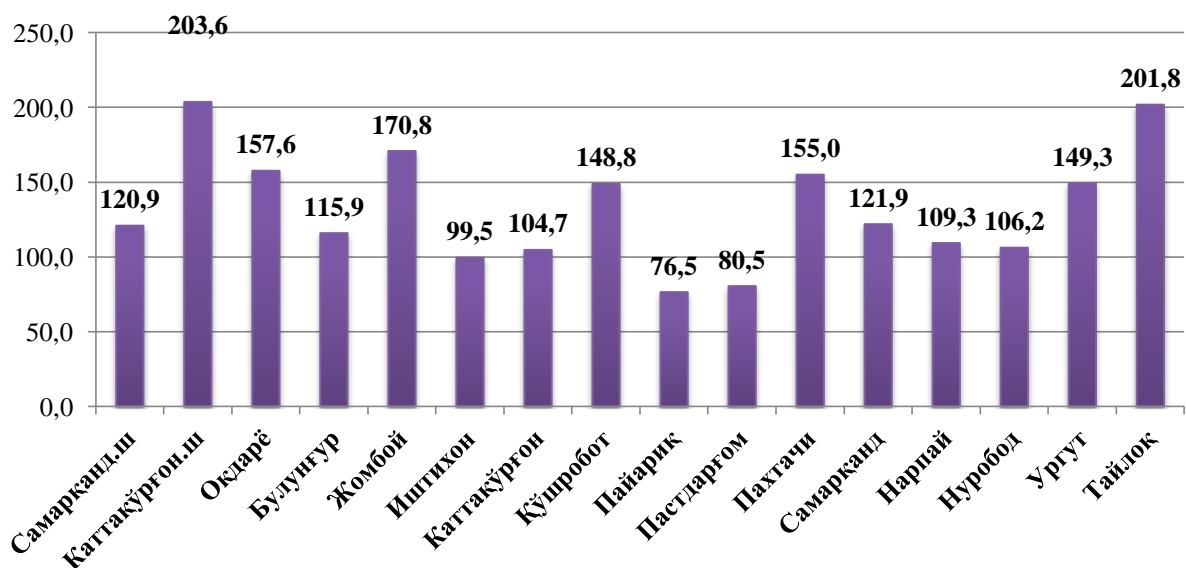


■ Давлат мулки ■ Нодавлат мулки

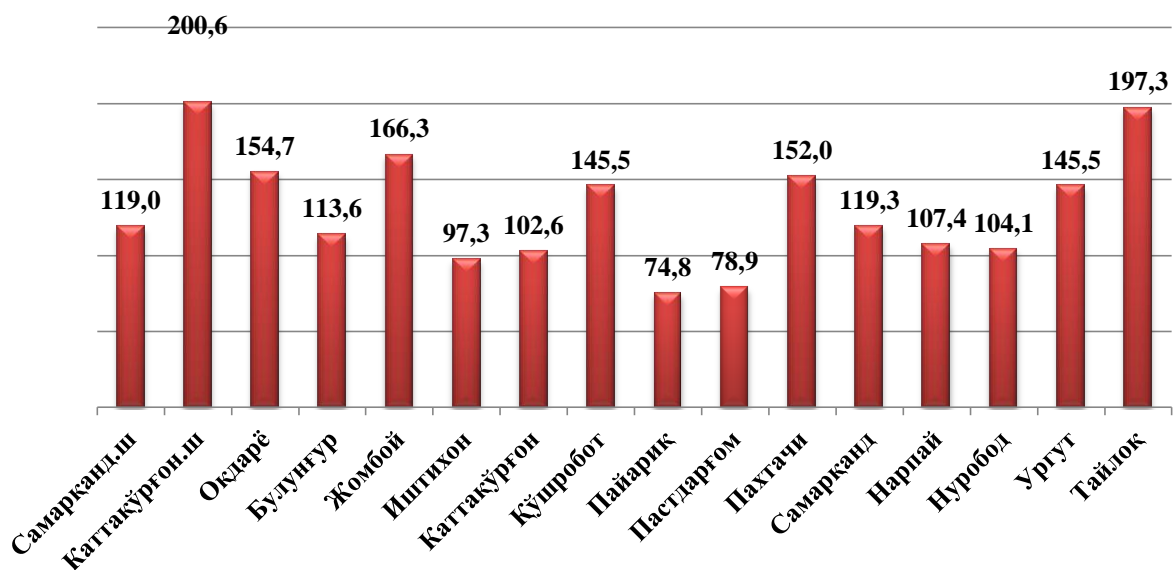
2019 йилнинг январь-декабрь ойларида қурилиш ишларининг бажарилиши

	Ҳажми		Аҳоли жон бошига	
	млрд. сўм	2018 йилга нисбатан, % да	минг сўм	2018 йилга нисбатан, % да
Самарқанд вилояти	4 096,8	114,1	1 067,3	111,7
Самарқанд ш.	1400,8	119,8	2 582,1	117,8
Каттақўрғон ш.	87,9	136,4	989,9	135,3
туманлар:				
Оқдарё	316	117,8	2 011,5	115,2
Булунғур	115,2	109,1	624,4	107,3
Жомбой	208,4	114,2	1 228,0	111,0
Иштихон	202,4	108,9	808,0	106,1
Каттақўрғон	148,8	108,3	551,9	106,2
Қўшрабат	118,4	105,4	912,9	103,3
Нарпай	152,8	107,3	725,9	105,6
Пайариқ	244,3	108,1	989,5	105,5
Пастдарғом	246,7	112,0	705,7	109,5
Пахтачи	142,9	112,5	1 002,1	110,3
Самарқанд	202,9	112,1	815,2	110,0
Нуробод	83,7	109,2	563,6	108,0
Ургут	239,0	111,6	477,1	108,8
Тайлоқ	186,6	104,9	941,5	102,3

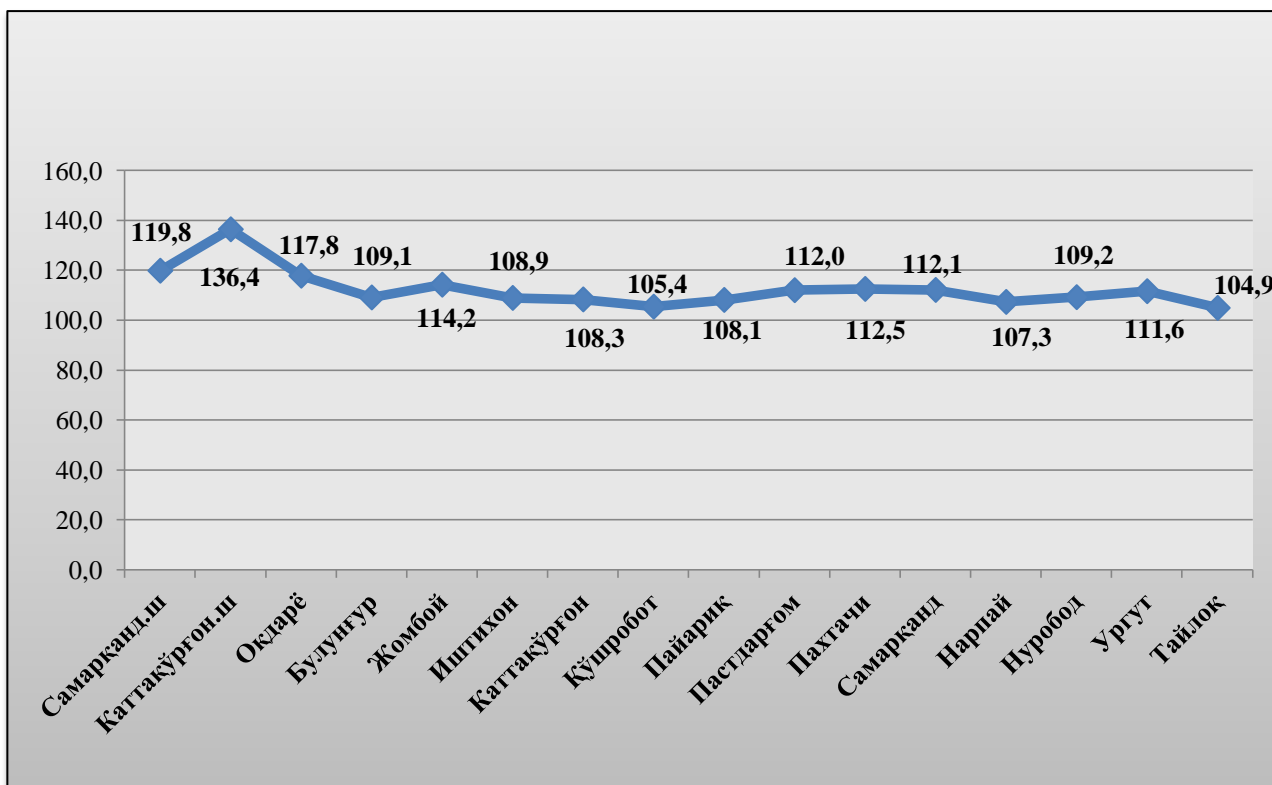
**Асосий капиталга киритилган инвестицияларнинг ўтган йилга
нисбатан ўсиш суръатлари, %да**



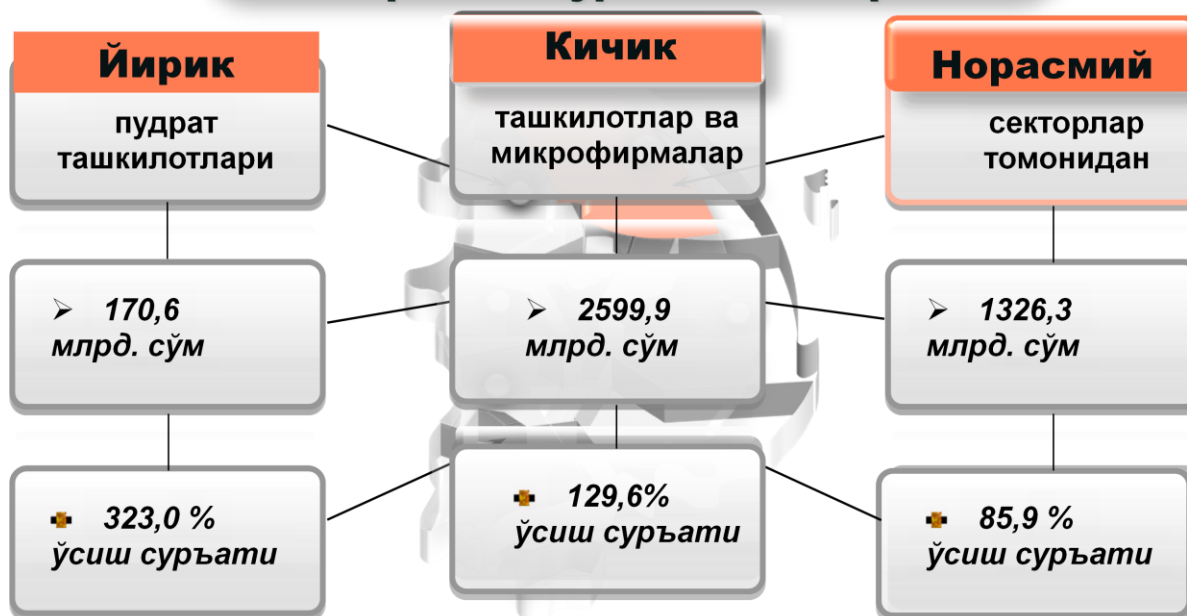
**Асосий капиталга киритилган инвестицияларнинг ўтган йилга нисбатан
аҳоли жон бошига ўсиш суръатлари, %да**



**Қурилиш ишларининг ўтган йилга нисбатан
ўсиш суръатлари, %да**



**Қурилиш ташкилотлари томонидан
бажарилган қурилиш ишлари**



Иқтисодий фаолият турларининг мулкчилик шакллари бўйича қурилиш ишлари



V. КОРХОНА ВА ТАШКИЛОТЛАРНИНГ МОЛИЯВИЙ НАТИЖАЛАРИ ¹⁾

Фойда. Ҳисобот маълумотларига кўра, 2019 йилнинг январь-ноябрь ойларида иқтисодий тармоқларида корхона ва ташкилотлар томонидан 505427,0 млн. сўм миқдорда якуний молиявий натижа олинди.

2019 йилнинг январь-ноябрь ойларида иқтисодий фаолият турлари бўйича якуний молиявий натижалари

	Фойда, зарар (+,-), млн. сўм	2018 йил январь-ноябрга нисбатан фоизда
Жами	505427,0	195,3
Тоғ-кон саноати ва очик конларни ишлаш	66,4	172,4
Ишлаб чиқарадиган саноат	412458,0	3 м.к.
Электр, газ, буғ билан таъминлаш ва ҳавони кондициялаш	18594,9	56,5
Қурилиш	6326,4	87,3
Савдо	41531,1	94,0
Ташиш ва сақлаш	67462,2	98,5
Сув билан таъминланиш; канализация тизими, чиқиндиларни йиғиш ва утилизация қилиш	-42193,9	-
Ахборот ва алоқа	81,6	105,9
Кўчмас мулк билан операциялар	634,7	97,8
Профессионал, илмий ва техник фаолият	7393,5	2,5 м.к.
Бошқариш бўйича фаолият ва ёрдамчи хизматлар кўрсатиш	599,8	170,3
Таълим	431,9	194,6
Қишлоқ, ўрмон ва балиқ хўжалиги	69,1	-
Яшаш ва овқатланиш бўйича хизматлар	-9099,4	-
Соғлиқни сақлаш ва ижтимоий хизматлар кўрсатиш	52,4	124,4
Санъат, кўнгил очиш ва дам олиш	847,4	-
Бошқа турдаги хизматлар	170,7	2,3 м.к.

¹⁾Бюджет ва бошқа нотижорат ташкилотлар, маҳсулот ишлаб чиқарувчи қишлоқ хўжалик корхоналари, фермер ва деҳқон хўжаликлари, суғурта ташкилотлари, банклар, кичик корхоналар ва микрофирмаларсиз.

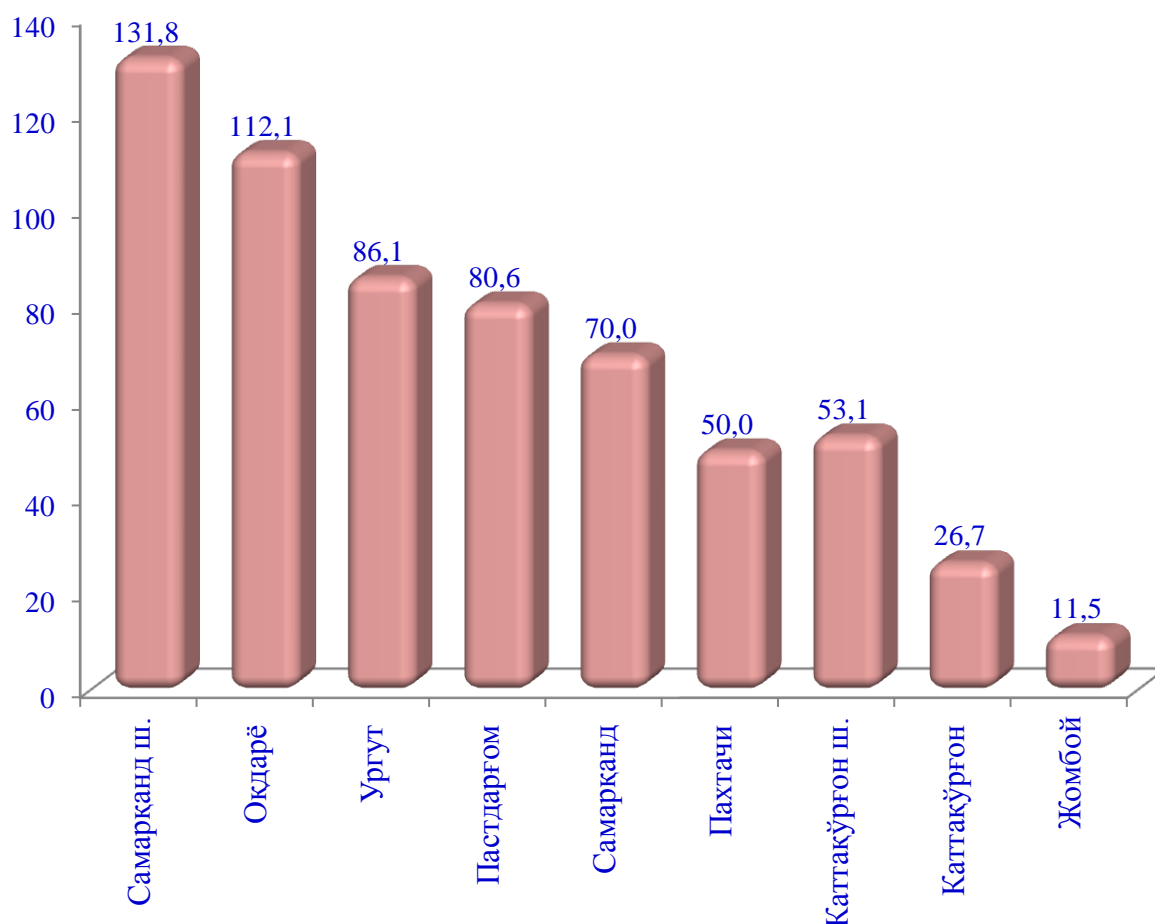
Ижобий молиявий натижа (фойда)нинг асосий қисми ишлаб чиқарадиган саноат корхоналарига 412458,0 млн. сўмга, ташиш ва сақлаш корхоналарига 67462,2 млн. сўмга, савдо корхоналарига 41531,1 млн. сўмга, тўғри келади.

Салбий молиявий натижа (зарар)нинг асосий қисми Сув билан таъминланиш; канализация тизими, чиқиндиларни йиғиш ва утилизация қилиш корхоналарига минус 42193,9 млн сўмга ва Яшаш ва овқатланиш корхоналарига минус 9099,4 млн.сўмга тўғри келади.

**2019 йилнинг январь-ноябрь ойларида ҳудудлар кесимида
якуний молиявий натижалари**

	<i>Фойда, зарар (+,-), млн. сўм</i>	<i>2018 йил январь-ноябрга нисбатан фоизда</i>
Самарқанд вилояти	505427,0	195,3
Самарқанд ш.	235147,0	131,8
Каттақўрғон ш.	12079,6	53,1
туманлар:		
Оқдарё	275,3	112,1
Булунғур	107,9	3,4 м.к
Жомбой	220601,6	11,5
Иштихон	1074,4	168,9
Каттақўрғон	181,6	26,7
Нарпай	8651,0	7,1 м.к.
Пайарик	770,7	2,6 м.к.
Пастдарғом	12920,8	80,6
Пахтачи	102,9	50,0
Самарқанд	12964,9	70,0
Ургут	549,3	86,1

**2019 йилнинг январь-ноябрь ойларида ҳудудлар кесимида
якуний молиявий натижалари (2018 йил январь-ноябрга нисбатан) фоизда**



Ҳудудлар кесимида фойданинг асосий қисми Самарқанд шаҳри 235147,0 млн. сўм (жами фойданинг 46,5%), Жомбой тумани 220601,6 млн. сўм (жами фойданинг 43,6%) ва Самарқанд тумани 12964,9 млн. сўм (2,6%) га тўғри келади.

Зарар. 2019 йилнинг январь-ноябр ойларида 12 та корхона 59240,4 млн. сўм зарар билан фаолиятини якунлади.

Зарарнинг асосий қисми “Уй-жой коммунал хизмат кўрсатиш вазирлиги” таркибига кирувчи корхоналар ҳиссасига тўғри келди.

2019 йилнинг январь-ноябрь ойларида иқтисодий фаолият турлари бўйича зарар кўрган корхона ва ташкилотларнинг молиявий натижалари

	Корхоналар сони	Зарар суммаси	
		млн. сўм	жамига нисбатан фоизда
Жами	12	59240,4	100,0
Ишлаб чиқарадиган саноат	2	1790,6	3,0
Электр, газ, буғ билан таъминлаш ва ҳавони кондициялаш	1	679,0	1,1
Сув билан таъминланиш; канализация тизими, чиқиндиларни йиғиш ва утилизация қилиш	1	42234,4	71,3
Қурилиш	1	240,5	0,4
Ташиш ва сақлаш	3	1355,7	2,3
Савдо	3	3503,1	5,9
Яшаш ва овқатланиш бўйича хизматлар	1	9437	15,9

2019 йилнинг январь-ноябрь ойларида ҳудудлар кесимида зарар кўрган корхона ва ташкилотларнинг молиявий натижалари

	Корхоналар сони	Зарар кўрганлар улуши, % да	Зарар суммаси, млн. сўм
Самарқанд вилояти	12	100,0	59240,4
<i>шаҳарлар:</i>			
Самарқанд ш.	10	99,4	58868,8
<i>туманлар:</i>			
Самарқанд	2	0,6	371,5

Корхона ва ташкилотларнинг дебиторлик ва кредиторлик қарздорлиги ҳолати¹⁾

2019 йил 1 декабрь ҳолатига дебитор қарздорликнинг умумий ҳажми 1810464,1 млн. сўми ташкил қилди, шундан муддати ўтган – 34898,0 млн. сўм ёки жами қарздорликнинг 1,9 фоизи. Худудлар бўйича кўрилганда дебитор қарздорлиги юқори Самарқанд шаҳрида 1436036,7 млн. сўм (вилоят бўйича жами дебитор қарздорликнинг 79,3%), Жомбой 195059,2 млн. сўм (10,8%), Нарпай 67607,6 млн. сўм (3,7%) ва Пастдарғом 59337,6 млн. сўм (3,3%) туманларига тўғри келди. Бунга қарама-қарши дебитор қарздорлик Булунғур туманида 454,5, млн. сўм (вилоят бўйича жами дебитор қарздорликнинг 0,03%), Ургут туманида 801.8 млн. сўм (0,04%) ва %), Каттақўрғон туманида 1347.8 млн. сўм (0,1%) пастлигини кўриш мумкин.

2019 йил 1 декабрь ҳолатига иқтисодий фаолият турлари бўйича муддати ўтган дебитор қарздорликнинг таркиби

	Жами, млн. сўм	ундан:			Муддати ўтган қарздорликнинг улуши, %да
		харидор ва буюртмачилар	етказиб берувчиларга ва пудратчиларга берилган аванслар	ички идоравий	
Жами	34898,0	3601,3	20543,2	10172,7	100,0
Қишлоқ, ўрмон ва балиқ хўжалиги	-	-	-	-	-
Тоғ-кон саноати ва очиқ конларни ишлаш	-	-	-	-	-
Ишлаб чиқарадиган саноат	5905,6	3090,9	2342,5	-	16,9
Электр, газ, буғ билан таъминлаш ва ҳавони кондициялаш	18449,3	-	18200,7	140,0	52,9
Сув билан таъминлаш	10032,7	-	-	10032,7	28,7
Қурилиш	-	-	-	-	-
Савдо	371,9	371,9	-	-	1,1
Ташиш ва сақлаш	138,6	138,6	-	-	0,4

2019 йил 1 декабрь ҳолатига кредитор қарздорликнинг умумий ҳажми 2699940,3 млн. сўм, ундан муддати ўтган – 67002,7 млн. сўм ёки жами кредитор қарздорликнинг 2,5 % ни ташкил этди.

Ҳудудлар бўйича кўрилганда кредитор қарздорлиги юқори Самарқанд шаҳрида 1632050,6 млн. сўм (вилоят бўйича жами кредитор қарздорликнинг 603,4%), Жомбой 391714,6 млн. сўм (14,5%), Пастдарғом 268931,0 млн. сўм (10,0%) ва Пайариқ 133883,8 млн. сўм (5,0%) туманларига тўғри келди. Бунга қарама-қарши кредитор қарздорлик Ургут туманида 884,4 млн. сўм (вилоят бўйича жами кредитор қарздорликнинг 0,03%), Каттақўрғон шаҳрида 6102,1 млн. сўм (0,2%) ва самарқанд 6470,1 млн. сўм (0,2%) туманида пастлигини кўриш мумкин.

2019 йил 1 декабрь ҳолатига иқтисодий фаолият турлари бўйича муддати ўтган кредитор қарздорликнинг таркиби

	Жами, млн. сўм	ундан:			Муддати ўтган қарздор- ликнинг улуши, %да
		харидор ва буюртма- чилар	етказиб берувчи- ларга ва пудратчиларга берилган аванслар	ички идоравий	
Жами	67002,7	65404,2	-	-	100,0

Қишлоқ, ўрмон ва
балиқ хўжалиги

Тоғ-кон саноати ва
очиқ конларни
ишлаш

Ишлаб чиқарадиган саноат	44983,0	44746,6	-	-	67,1
-----------------------------	---------	---------	---	---	------

Электр, газ, буғ билан таъминлаш ва ҳавони кондициялаш	22019,7	20657,7	-	-	32,9
--	---------	---------	---	---	------

2019 йил 1 декабрь ҳолатига жами кредитор қарздорликнинг дебиторликдан ошиши 889476,1 млн. сўмни ташкил қилди.

Хўжалик бошқарув органларида жами кредитор қарздорликнинг дебиторликга нисбатан ошиши

	<i>Кредитор қарздорликнинг дебиторликдан ошиши</i>	
	<i>млн. сўм</i>	<i>дебиторга нисбатан фоизда</i>
Худудий электртармоқлари	154476,5	134,5
Ўзкимёсаноат	56119,6	9,2 м
Ўзавтосаноат	423056,9	2,7 м
Ўзпахтасаноат	396070,9	7,9 м
Ўзбекнефтегаз	552,1	101,6

Жами кредитор қарздорликнинг дебитордан ошиши Ўзавтосаноат 423056,9 млн. сўмга (2,7 м.), Ўзпахтасаноат –396070,9 млн. сўмга (7,9 м.), Худудий электртармоқлари – 154476,5 млн. сўмга (134,5%) кузатилди. Бу корхонанинг молиявий барқарорлигига салбий таъсир этиши мумкин.

Худудлар бўйича кўрилганда кредитор қарздорликнинг дебитордан ошиши юқори Пастдарғом туманида 209593,4 млн. сўм (453 м), Жомбой 196655,4 млн. сўм (2 м.) ва Самарқанд шаҳрида 196013,9 млн. сўм (113,6%) тўғри келди.

VI. КИЧИК ТАДБИРКОРЛИК (БИЗНЕС)

2020 йилнинг 1 январь ҳолатига рўйхатга олинган жами кичик тадбиркорлик (бизнес) субъектларининг сони 27322 тани ташкил қилди.

2019 йил январь-декабрда ялпи ҳудудий маҳсулотнинг 77,5 фоизи (2018 йил январь-декабрда 80,3 фоиз) кичик бизнес субъектлари томонидан ишлаб чиқарилди.

2019 йилнинг январь-декабрида кичик тадбиркорлик (бизнес) субъектлари томонидан:

- саноат маҳсулоти ишлаб чиқариш ҳажми 8527,0 млрд. сўмни (жами саноат ишлаб чиқаришининг 53,8 фоизи) ташкил қилди;

- қишлоқ, ўрмон ва балиқ хўжалиklarининг ишлаб чиқарилган маҳсулотлари (кўрсатилган хизматлар) умумий ҳажми 29220,3 млрд. сўмни ташкил қилиб, ўсиш суръати 113,7 фоизни (қишлоқ, ўрмон ва балиқ хўжалиklари ялпи маҳсулотининг жамига нисбатан улуши 96,4 фоизи) ташкил қилди.

- 6106,3 млрд. сўмлик инвестициялар (умумий инвестициялар ҳажмининг 62,3 фоизи) ўзлаштирилди ва 2018 йилнинг январь-декабрига нисбатан 133,2 фоизни ташкил қилди.

- 3926,2 млрд. сўмлик қурилиш ишлари (қурилиш ишлари умумий ҳажмининг 95,8 фоизи) бажарилди ва 2018 йилнинг январь-декабрига нисбатан 111,0 фоизга кўпайди;

- автомобил транспорти юк айланмасининг ҳажми 1082,8 млн.тн.км ўсиш суръати 105,8 фоизни (вилоят жами юк айланмасининг 96,3 фоизи) ташкил қилди, ҳамда йўловчи айланмасининг ҳажми 14580,6 млн.кишини ташкил қилиб ўсиш суръати 102,6 фоизга (умумий йўловчи айланмасининг 97,3 фоизи) кўпайди;

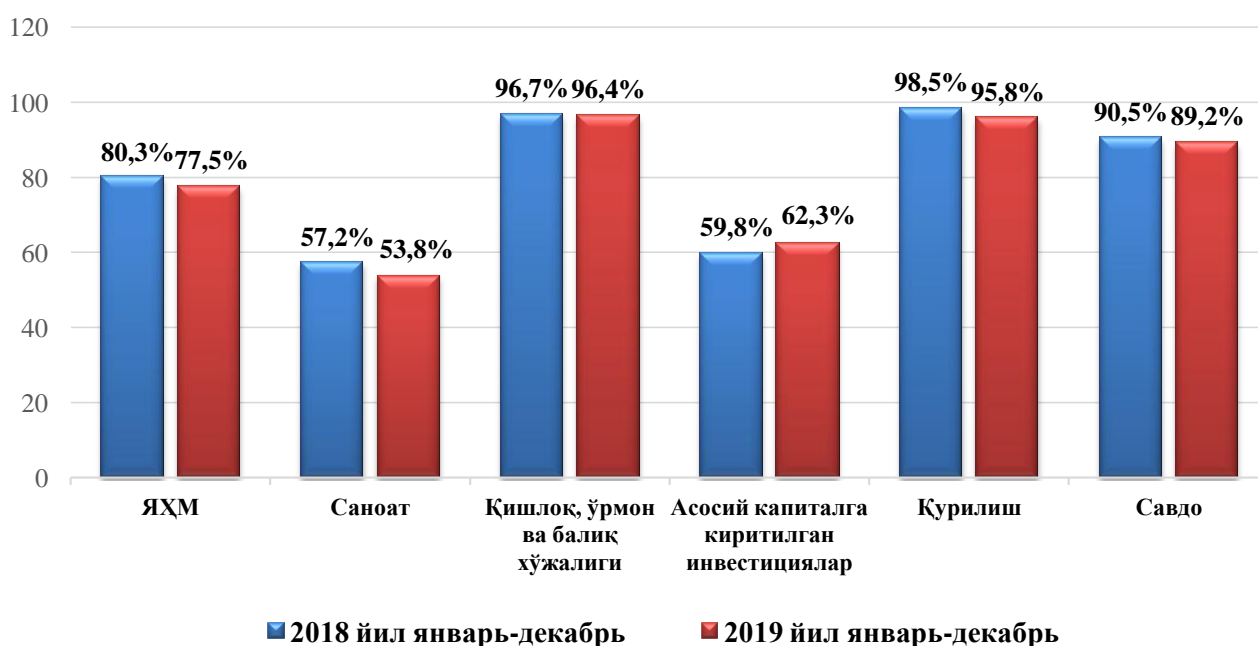
- чакана товар айланмаси умумий ҳажмининг 89,2 фоизи ёки 12281,1 млрд. сўми (ўсиш 105,8 фоиз) ва хизматлар умумий ҳажмининг мос равишда 71,1 фоизи ёки 8724,8 млрд. сўми (ўсиш 104,7 фоиз) шакллантирилди;

- 298,5 млн. АҚШ доллари (умумий экспорт ҳажмининг 76,2 фоизи) миқдорида маҳсулотлар (товар ва хизматлар) экспорт қилинди, 938,7 млн. АҚШ доллари (умумий импорт ҳажмининг 69,4 фоизи) миқдорида маҳсулотлар (товар ва хизматлар) импорт қилинди.

2019 йилнинг январь-декабрида кичик тадбиркорлик субъектлари маҳсулоти (ишлар, хизматлар) умумий ҳажмидаги улуши. фоизда

	<i>Кичик тадбиркорлик субъектлари маҳсулоти (иш, хизмат) ҳажми, млрд. сўм</i>	<i>Кичик тадбиркорлик субъектлари умумий ҳажмидаги улуши, % ҳисобида</i>
Қишлоқ, ўрмон ва балиқ хўжалиги	29220,3	96,4
Саноат	8527,0	53,8
Қурилиш	3926,2	95,8
Чакана савдо	12281,1	89,2
Юк ташиш, млн.тн.	1082,8	96,3
Йўловчи ташиш, млн.киши	14580,6	97,3
Экспорт, млн. АҚШ долл.	298,5	76,2
Импорт, млн. АҚШ долл.	938,7	69,4

Ялпи ҳудудий маҳсулот ва иқтисодий тармоқлари маҳсулоти (ишлар, хизматлар) умумий ҳажмида кичик тадбиркорлик (бизнес) улушининг ўзгариши (умумий ҳажмга нисбатан фоиз ҳисобида)



VII. КОРХОНАЛАР ВА ТАШКИЛОТЛАР ФАОЛИЯТИНИНГ УМУМИЙ ТАВСИФИ

Корхоналар ва ташкилотларнинг ягона давлат регистри маълумотларига кўра, 2020 йилнинг 1 январь ҳолатига рўйхатга олинган юридик шахслар сони 66283 тани ташкил қилиб, шундан 43479 таси ёки 65,6 фоизи фаолият кўрсатмоқда.

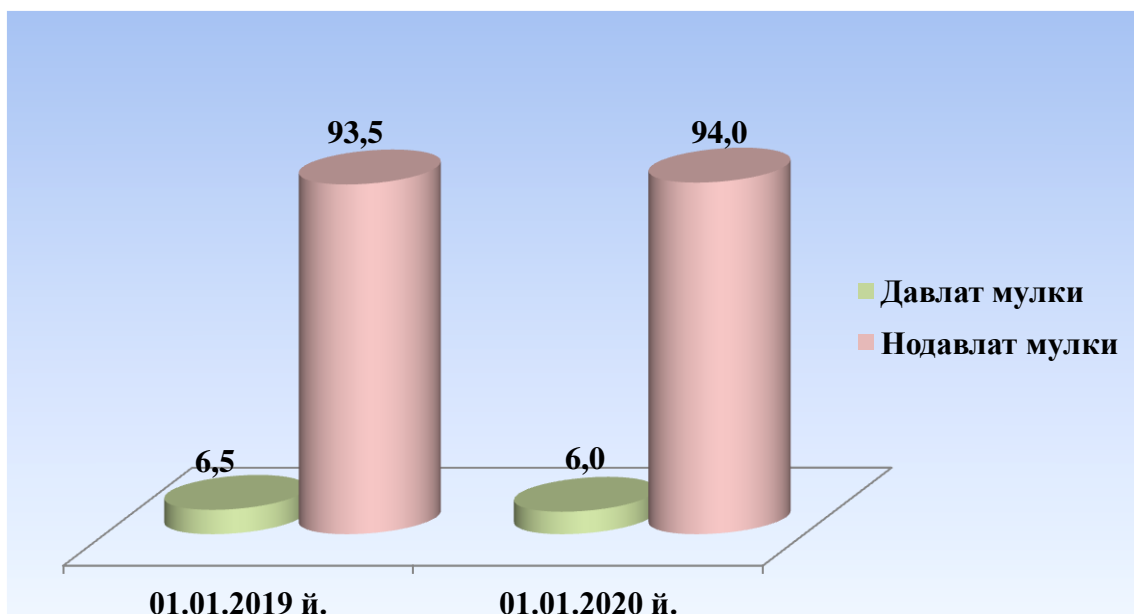
Иқтисодий фаолият турлари бўйича рўйхатга олинган корхона ва ташкилотларнинг асосий қисми қишлоқ, ўрмон ва балиқ хўжалиги соҳасига 35589 та (53,7 фоизи), савдо 8242 та (12,4), саноат 6348 та (9,6), қурилиш 2927 та (4,4), яшаш ва овқатланиш бўйича хизматлар 2529 та (3,8 фоизи) соҳаларига тўғри келади.

2020 йилнинг 1 январь ҳолатига корхона ва ташкилотлар иқтисодий фаолият турлари бўйича сони

	Рўйхатга олинганлар		Фаолият кўрсатаётганлар	
	бирлик	яқунга нисбатан фоизда	бирлик	яқунга нисбатан фоизда
Жами	66283	100	43479	100
<i>шу жумладан:</i>				
Қишлоқ, ўрмон ва балиқ хўжалиги	35589	53,7	14406	33,1
Саноат	6348	9,6	5976	13,7
Қурилиш	2927	4,4	2724	6,3
Савдо	8242	12,4	7774	17,9
Ташиш ва сақлаш	1004	1,5	959	2,2
Яшаш ва овқатланиш бўйича хизматлар	2529	3,8	2402	5,5
Ахборот ва алоқа	522	0,8	486	1,1
Соғлиқни сақлаш ва ижтимоий хизматлар кўрсатиш	696	1,1	676	1,6
Бошқа турдаги хизматлар кўрсатиш	8426	12,7	8076	18,6

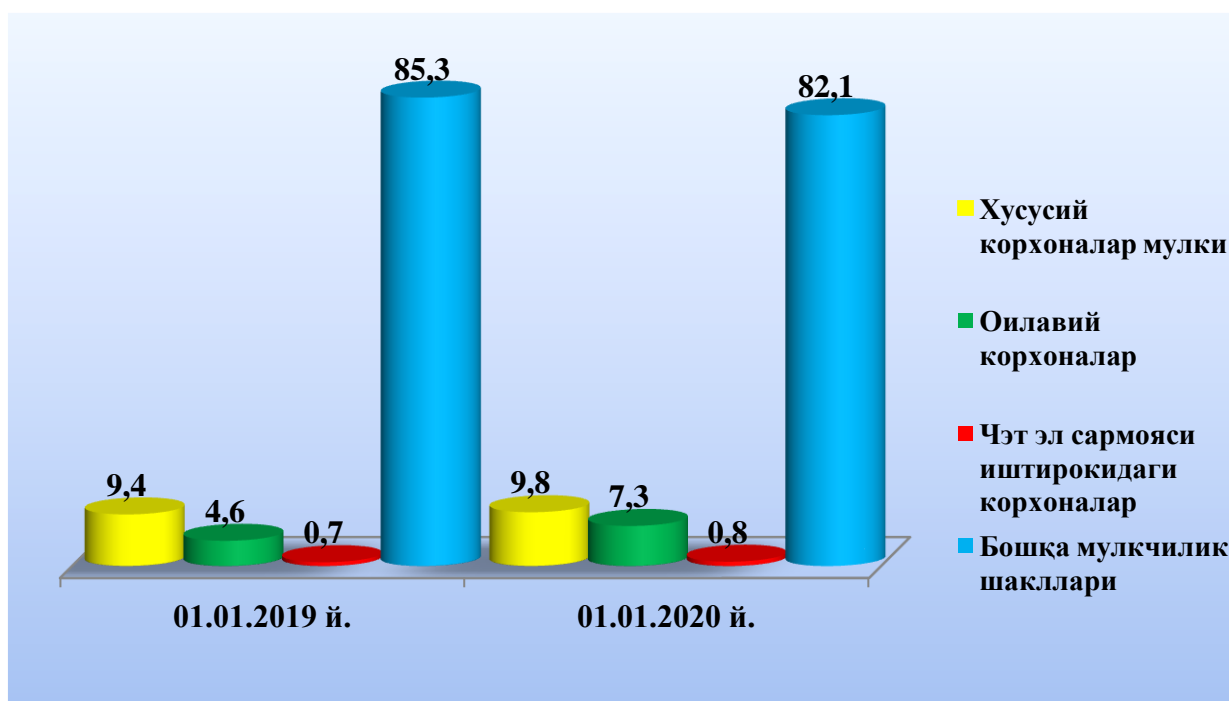
Рўйхатга олинган корхоналар умумий сонининг 6,0 фоизи давлат ва 94,0 фоизи нодавлат мулки шаклидаги корхоналар ҳисобланади.

Рўйхатга олинган хўжалик юритувчи субъектлар
(умумий сонига нисбатан фоиз ҳисобида)



Нодавлат мулки шаклидаги корхоналар 94,0 фоизни ташкил қилган бўлса, 9,8 фоизи хусусий корхоналар, 0,8 фоизи чет эл сармояси иштирокидаги корхоналар, 7,3 фоизи оилавий корхоналар ва 82,1 фоизи бошқа корхоналар улушига тўғри келди.

Рўйхатга олинган нодавлат мулкидаги хўжалик юритувчи субъектлар
(умумий сонига нисбатан фоиз ҳисобида)



2019 йил январь-декабрда жами 9296 та янги корхона ва ташкилотлар рўйхатга олинган. Уларнинг асосий қисми Самарқанд шаҳрида (24,8 фоизи), Иштихон (8,3), Самарқанд (7,7), Пастдарғом (7,8), Ургут (8,6), Пайарик (4,6), Оқдарё (4,3), Каттакўрғон (5,8), Жомбой (4,5), Тайлоқ (4,2) ва Булунғур (3,5 фоизи) туманларига тўғри келди.

Иқтисодий фаолият турлари бўйича янги рўйхатга олинган корхона ва ташкилотларнинг 29,9 фоизи савдо, 21,2 фоизи саноат, 16,9 фоизи қишлоқ, ўрмон ва балиқ хўжалиги, 9,8 фоизи яшаш ва овқатланиш бўйича хизматлар, 7,6 қурилиш ҳамда 9,1 фоизи бошқа соҳаларга тўғри келади.

Ҳисобот даврида 2966 та корхона ва ташкилотлар фаолияти тугатилган бўлиб, улардан 432 таси (жами фаолияти тугатилганларнинг 14,6 фоизи) ихтиёрий тугатилиш тартибини қўллаш орқали тугатилган.

Хорижий капитал иштирокидаги корхоналар сони

2020 йил 1 январь ҳолатига вилоятда жами 508 та хорижий капитал иштирокидаги фаолият кўрсатаётган корхоналар мавжуд бўлиб, улардан 361 таси қўшма корхоналар, 147 таси эса хорижий корхоналар ҳисобланади.

Фаолият кўрсатаётган хорижий капитал иштирокидаги корхоналар таркибида қўшма корхоналар ва хорижий корхоналарнинг сони, бирликда

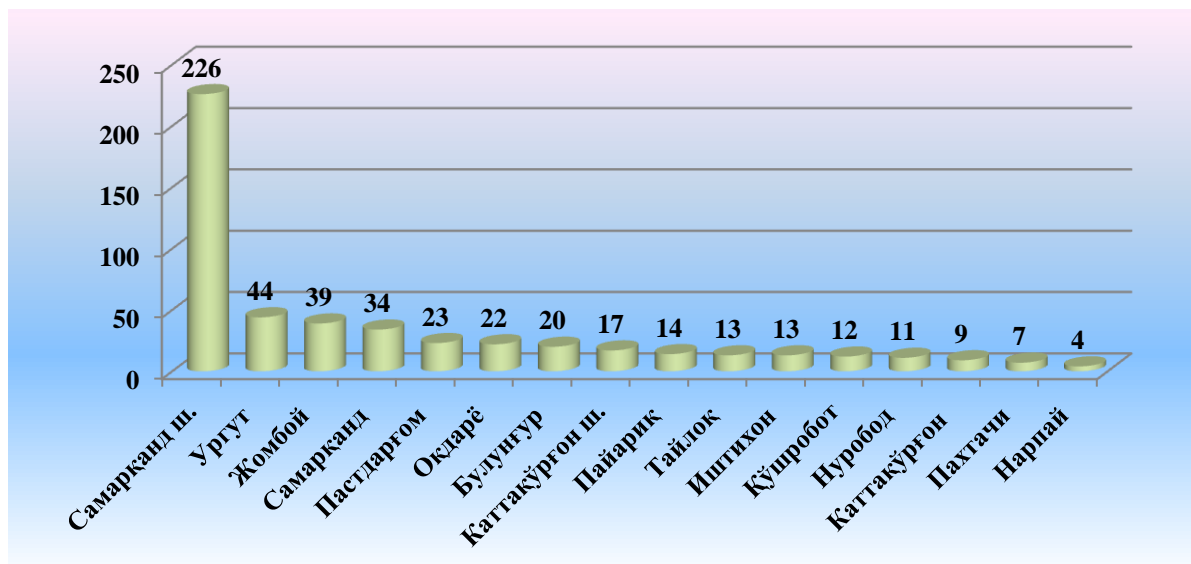


Фаолият кўрсатаётган хорижий капитал иштирокидаги корхоналарнинг ҳудудлар кесимидаги сони ва улуши

Хорижий капитал иштирокидаги корхоналарнинг асосий қисми Самарқанд шаҳрида (226 та ёки 44,5 фоизи), Каттакўрғон шаҳрида (17 та 3,3 фоизи), Ургут (44 та 8,7 фоизи), Жомбой (39 та 7,7 фоизи), Самарқанд (34 та 6,7 фоизи), Оқдарё (22 та 4,3 фоизи), Пастдарғом (23 та 4,5 фоизи), Тайлоқ (13 та 2,5 фоизи), Булунғур (20 та 3,9 фоизи), Нуробод (11 та 2,2 фоизи) ва Каттакўрғон туманлари (9 тадан 1,8 фоизи) ҳиссаларига тўғри келади. Энг кам хорижий капитал иштирокида ташкил этилган корхоналар Нарпай (4 та 0,8 фоизи) ва Пахтачи туманларида (7 тадан 1,4 фоизи) ҳиссаларига тўғри келади. Бу эса мазкур ҳудудларда хорижий ҳамкорлар билан ишлашни, инвестициялар жалб этиш борасида амалга оширилиши лозим бўлган ишларни янада ривожлантиришни талаб этади.

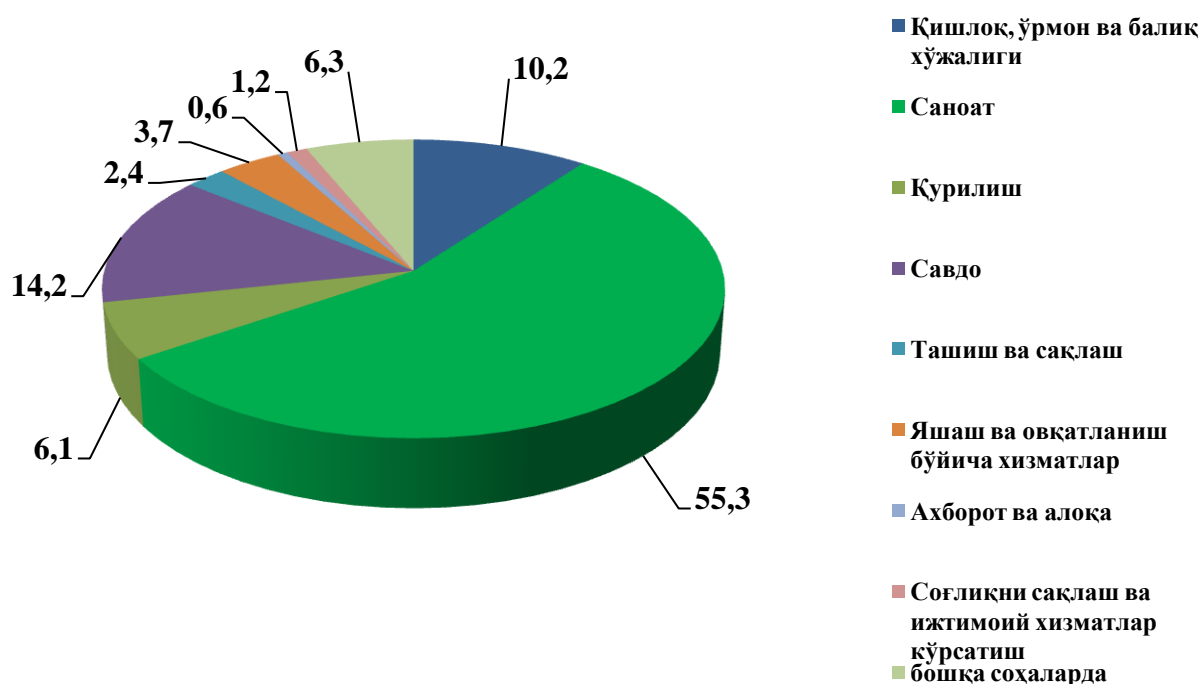
	<i>Сони</i>	<i>улуши, %</i>
Самарқанд вилояти	508	100
Самарқанд ш.	226	44,5
Каттакўрғон ш.	17	3,3
<i>туманлар:</i>		
Оқдарё	22	4,3
Булунғур	20	3,9
Жомбой	39	7,7
Иштихон	13	2,6
Каттакўрғон	9	1,8
Қўшработ	12	2,4
Нарпай	4	0,8
Пайариқ	14	2,7
Пастдарғом	23	4,5
Пахтачи	7	1,4
Самарқанд	34	6,7
Нуробод	11	2,2
Ургут	44	8,7
Тайлоқ	13	2,5

Фаолият кўрсатаётган хорижий капитал иштирокидаги корхоналарнинг ҳудудлар кесимидаги сони, бирликда



Соҳалар кесимида ушбу маълумотлар 2020 йилнинг 1 январь ҳолатига қаралганда энг кўп саноатда 281 та (55,3 фоиз), савдода 72 та (14,2 фоиз), қишлоқ, ўрмон ва балиқ хўжалигида 52 та (10,2 фоиз), бошқа турларида эса 32 та (6,3 фоиз)ни ташкил қилган. Энг камлари эса ахборот ва алоқада 3 та (0,6 фоиз), соғлиқни сақлаш ва ижтимоий хизматлар кўрсатишда 6 та (1,2 фоиз), ташиш ва сақлашда 12 та (2,4 фоиз), яшаш ва овқатланиш бўйича хизматларда 19 та (3,7 фоиз) ҳамда қурилишда 31 тани (6,1 фоиз) ташкил қилган.

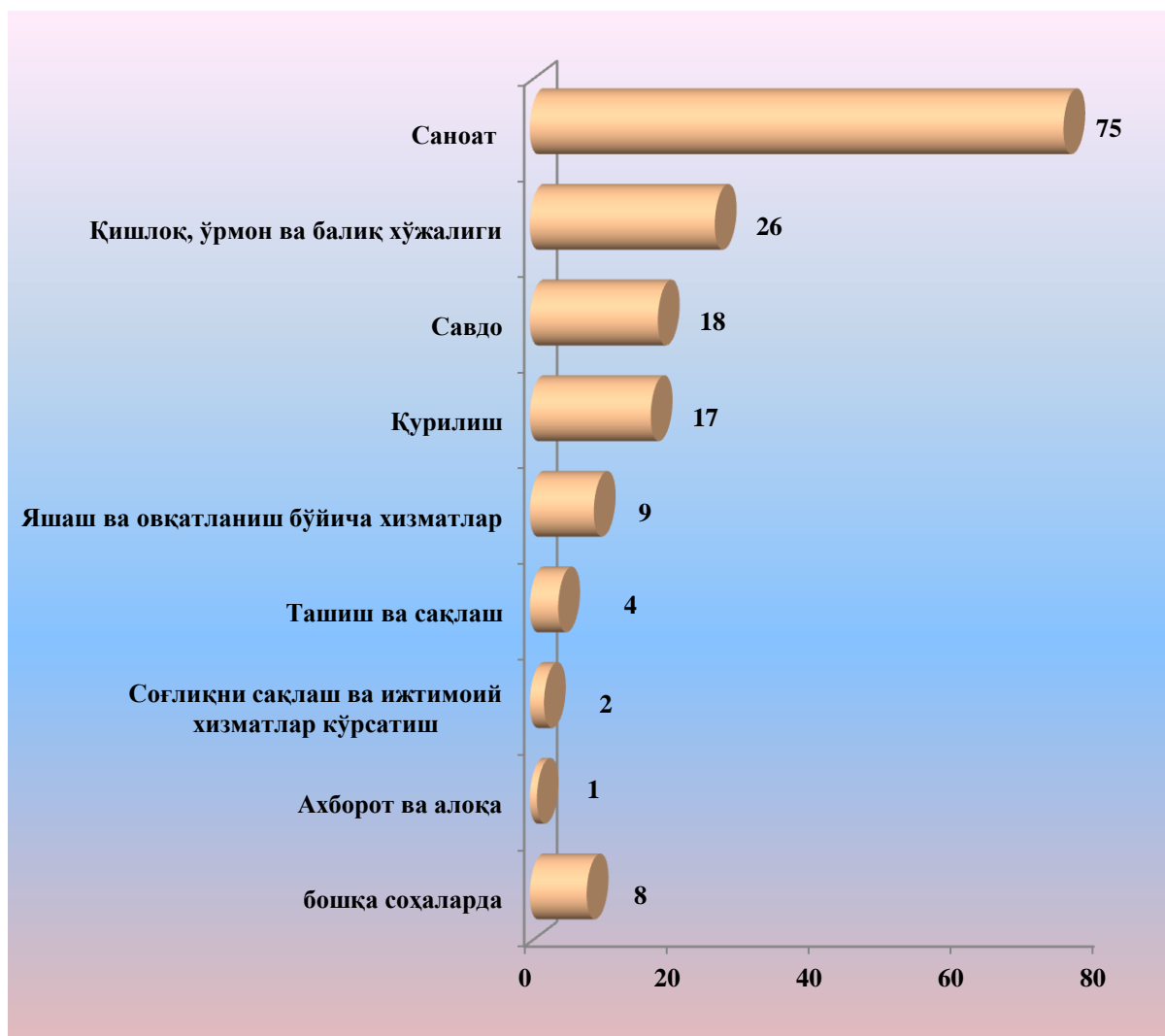
Фаолият кўрсатаётган хорижий капитал иштирокидаги корхоналарнинг иқтисодий фаолият турлари бўйича улуши, фоизда



2019 йил январь-декабрь ойлари якуни бўйича вилоятда жами 160 та хорижий капитал иштирокидаги корхоналар ташкил этилган бўлиб, уларнинг асосий қисми Самарқанд шаҳрида (52 та), Жомбой ва Самарқанд туманларида (12 та), Пастдарғом ва Қўшробот туманларида (11 тадан), Каттакўрғон шаҳар ва Булунғур туманларида (10 тадан), Оқдарё (8 тадан), Пайариқ (7 тадан), Каттакўрғон (6 тадан), Иштихон ва Нуробод туманларида (5 тадан), Ургут ва Тайлоқ туманларида (4 тадан), Пахтачи (2 тадан), Нарпай туманида (1 тани) ташкил этилган.

Янги ташкил этилган хорижий капитал иштирокидаги корхоналарни иқтисодий фаолият турлари бўйича кўрадиган бўлсак, асосан саноатда 75 та, савдода 18 та, қишлоқ, ўрмон ва балиқ хўжалигида 26 та, қурилишда 17 та, яшаш ва овқатланиш бўйича хизматларда 9 та ҳамда бошқа фаолият турларида 8 та хорижий капитал иштирокидаги корхоналар янги ташкил этилган.

Янги ташкил этилган хорижий капитал иштирокидаги корхоналарнинг иқтисодий фаолият турлари бўйича сони, бирликда



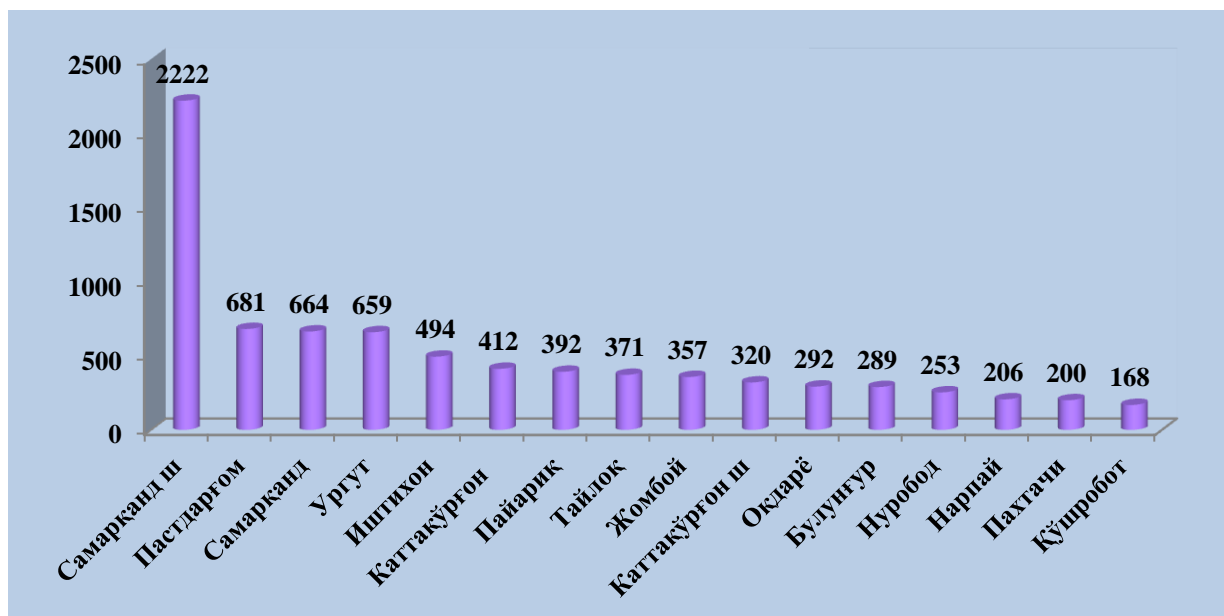
Кичик корхона ва микрофирмалар сони

2020 йил 1 январь ҳолатига вилоятда фаолият кўрсатаётган кичик тадбиркорлик субъектларининг сони 25643 тани ташкил қилган. Бу кўрсаткич 2019 йил 1 январь ҳолатига қараганда 30,6 фоизга ошган. Фаолият кўрсатаётган кичик тадбиркорлик субъектларининг асосий қисми, яъни 8205 таси (32,0 фоизи) Самарқанд шаҳрига, 2372 таси (9,2 фоизи) Ургут, 2130 та (8,3 %) Пастдарғом ҳамда 1888 таси (7,4 %) Самарқанд туманлари ҳиссасига тўғри келади.

2019 йил январь-декабрь ойлари давомида 7980 та кичик тадбиркорлик субъектлари янги ташкил этилган. Бу эса 2018 йилга қараганда 1,8 баробарга ошган.

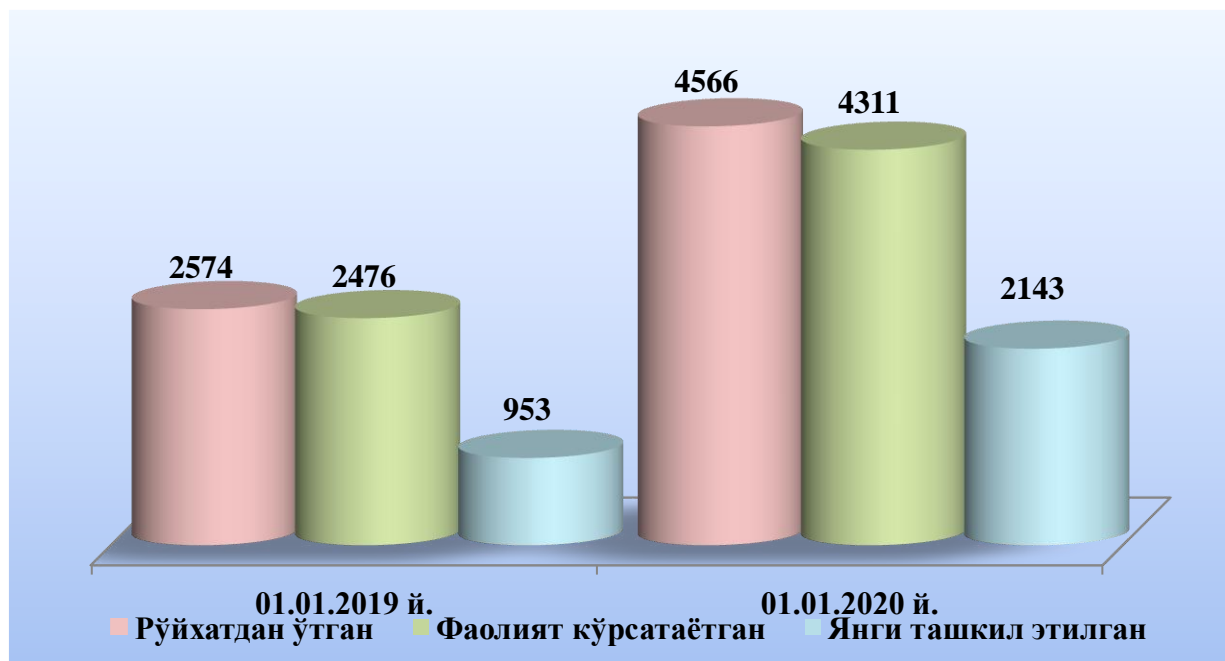
Энг кўп янги ташкил этилган тадбиркорлик субъектлари Самарқанд шаҳрида (2222 та), Пастдарғом (681 та), Самарқанд (664 та), Ургут (659 та), Иштихон (494 та) ва Пайариқ туманларида (392 та) ташкил этилган. Энг кам янги ташкил этилган тадбиркорлик субъектлари эса Пахтачи (200 та) ҳамда Қўшработ (168 та) туманларига тўғри келган.

Янги ташкил этилган кичик тадбиркорлик субъектлари, бирликда



Оилавий корхоналар сони

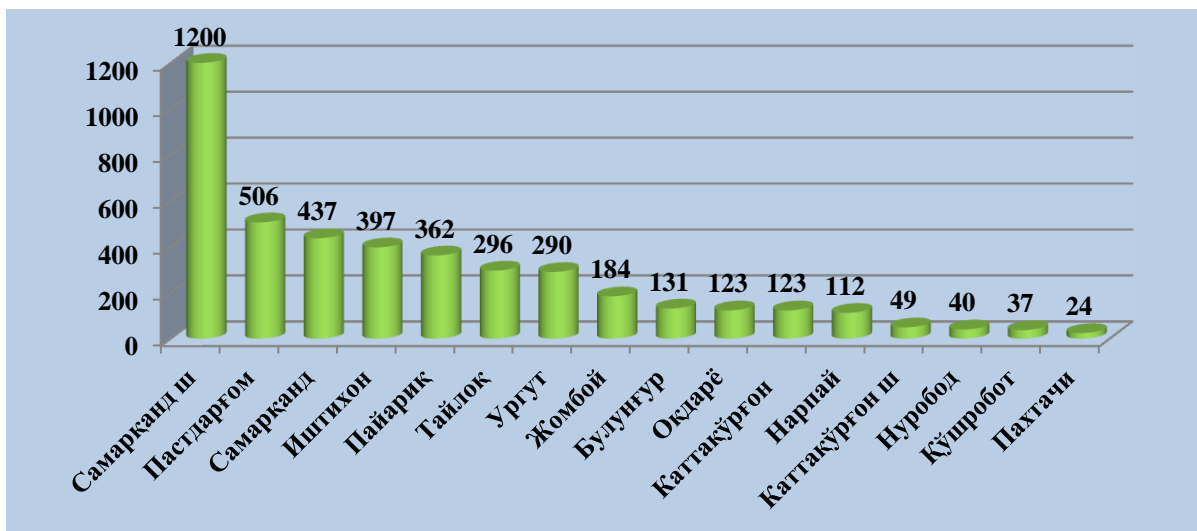
Юридик шахс сифатида давлат рўйхатидан ўтган оилавий корхоналар сони 2020 йилнинг 1 январь ҳолатига 4566 тани ташкил этиб, улардан 4311 таси ёки 94,4 фоизи фаолият кўрсатмоқда. Бу кўрсаткич ўтган йилнинг шу даврига нисбатан олганда давлат рўйхатидан ўтганларнинг ҳамда фаолият кўрсатаётганларнинг умумий сони ўртача 56,9 фоизга ўсган.



Оилавий корхоналар сонининг ўсиш динамикаси, бирликда

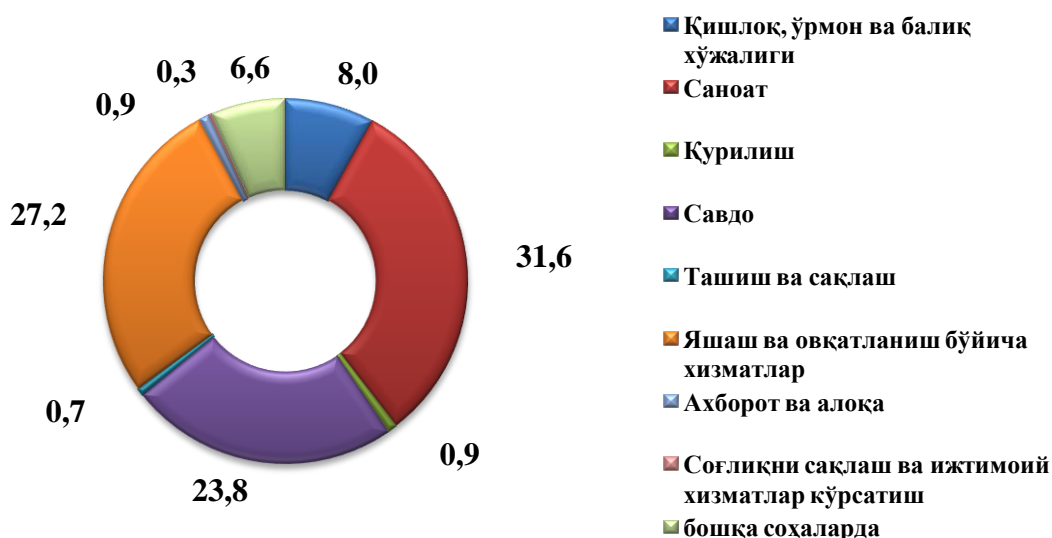
Фаолият кўрсатаётган оилавий корхоналарнинг асосий қисми, яъни 1200 таси Самарқанд шахрига, 506 таси Пастдарғом, 437 таси Самарқанд ҳамда 397 таси Иштихон туманлари ҳиссасига тўғри келади.

Фаолият кўрсатаётган оилавий корхоналар сони, бирликда



Фаолият кўрсатаётган оилавий корхоналарнинг иқтисодий фаолият турлари бўйича қаралганда оилавий корхоналарнинг 31,6 фоизи ёки 1362 таси саноатда, 27,2 фоизи ёки 1172 таси яшаш ва овқатланиш бўйича хизматларда, 23,8 фоизи ёки 1024 таси савдода, 8,0 фоизи ёки 344 таси қишлоқ, ўрмон ва балиқ хўжалигида, 0,9 фоизи ёки 40 таси ахборот ва алоқада, 0,9 фоизи ёки 38 таси қурилишда, 0,7 фоизи ёки 31 таси ташиш ва сақлашда, 0,3 фоизи ёки 13 таси соғлиқни сақлаш ва ижтимоий хизматлар кўрсатишда ҳамда 6,6 фоизи ёки 287 таси бошқа фаолият турлари ҳиссасига тўғри келмоқда.

Фаолият кўрсатаётган оилавий корхоналарнинг иқтисодий фаолият турлари бўйича улуши, фоизда



**Корхоналар ва ташкилотларнинг
(деҳқон ва фермер хўжаликларсиз) ҳудудлар бўйича тақсимланиши**
(бирликда)

	<i>Рўйхатга олинган</i>			
	01.01.2019 й.	<i>шундан:</i>	01.01.2020 й.	<i>шундан:</i>
		<i>кичик корхона ва микрофирмалар</i>		<i>кичик корхона ва микрофирмалар</i>
Самарқанд вилояти	26297	20669	33250	27322
Самарқанд ш.	8262	6913	9959	8534
Каттақўрғон ш.	943	770	1148	972
<i>туманлар:</i>				
Оқдарё	1042	818	1319	1068
Булунғур	984	714	1249	976
Жомбой	873	643	1201	955
Иштихон	1347	1040	1773	1449
Каттақўрғон	1205	875	1579	1238
Қўшработ	581	364	755	525
Нарпай	935	650	1108	816
Пайариқ	1460	1128	1837	1485
Пастдарғом	2127	1649	2804	2307
Пахтачи	667	424	840	590
Самарқанд	1797	1509	2387	2084
Нуробод	720	519	976	754
Ургут	2309	1855	2908	2425
Тайлоқ	1045	798	1407	1144

	Фаолият кўрсатаётган			
	01.01.2019 й.	<i>шундан:</i>	01.01.2020 й	<i>шундан:</i>
		кичик корхона ва микрофир- малар		кичик корхона ва микрофир- малар
Самарқанд вилояти	25066	19629	31354	25643
Самарқанд ш.	7848	6577	9538	8205
Каттақўрғон ш.	914	743	1097	922
<i>туманлар:</i>				
Оқдарё	985	766	1171	932
Булунғур	920	672	1162	899
Жомбой	848	628	1174	940
Иштихон	1281	984	1664	1354
Каттақўрғон	1164	842	1489	1156
Кўшработ	564	349	701	473
Нарпай	907	628	1074	789
Пайариқ	1371	1046	1644	1301
Пастдарғом	2012	1540	2619	2130
Пахтачи	635	404	805	569
Самарқанд	1657	1381	2177	1888
Нуробод	675	477	917	699
Ургут	2276	1829	2849	2372
Тайлоқ	1009	763	1273	1014

	Фаолият кўрсатмаётган			
	01.01.2019 й.	<i>шундан:</i>	01.01.2020 й.	<i>шундан:</i>
		кичик корхона ва микрофирмалар		кичик корхона ва микрофирмалар
Самарқанд вилояти	1231	1040	1896	1679
Самарқанд ш.	414	336	421	329
Каттакўрғон ш.	29	27	51	50
<i>туманлар:</i>				
Оқдарё	57	52	148	136
Булунғур	64	42	87	77
Жомбой	25	15	27	15
Иштихон	66	56	109	95
Каттакўрғон	41	33	90	82
Қўшрабат	17	15	54	52
Нарпай	28	22	34	27
Пайариқ	89	82	193	184
Пастдарғом	115	109	185	177
Пахтачи	32	20	35	21
Самарқанд	140	128	210	196
Нуробод	45	42	59	55
Ургут	33	26	59	53
Тайлоқ	36	35	134	130

	Янги ташкил этилган			
	2018 йил январь- декабрь ойларида	шундан:	2019 йил январь- декабрь ойларида	шундан:
		кичик корхона ва микрофир- малар		кичик корхона ва микрофир- малар
Самарқанд вилояти	4831	4312	8365	7980
Самарқанд ш.	1429	1319	2308	2222
Каттақўрғон ш.	231	216	330	320
<i>туманлар:</i>				
Оқдарё	221	197	323	292
Булунғур	180	141	307	289
Жомбой	202	173	380	357
Иштихон	283	243	516	494
Каттақўрғон	212	191	421	412
Қўшрабат	100	86	183	168
Нарпай	115	94	217	206
Пайариқ	313	280	412	392
Пастдарғом	388	332	711	681
Пахтачи	96	78	208	200
Самарқанд	370	349	687	664
Нуробод	131	114	275	253
Ургут	362	319	696	659
Тайлоқ	198	180	391	371

	Фаолияти тугатилган			
	2018 йил январь- декабрь ойларида	шундан:		2019 йил январь- декабрь ойларида
		кичик корхона ва микрофир- малар		
Самарқанд вилояти	1088	978	1428	1328
Самарқанд ш.	331	316	552	535
Каттақўрғон ш.	27	22	121	117
<i>туманлар:</i>				
Оқдарё	35	26	60	56
Булунғур	49	47	52	32
Жомбой	47	47	68	59
Иштихон	41	38	95	90
Каттақўрғон	62	51	34	33
Қўшрабат	56	55	17	15
Нарпай	47	32	56	52
Пайариқ	53	52	37	35
Пастдарғом	62	47	56	43
Пахтачи	14	14	38	37
Самарқанд	81	65	85	79
Нуробод	74	66	26	23
Ургут	73	73	100	93
Тайлоқ	36	27	31	29

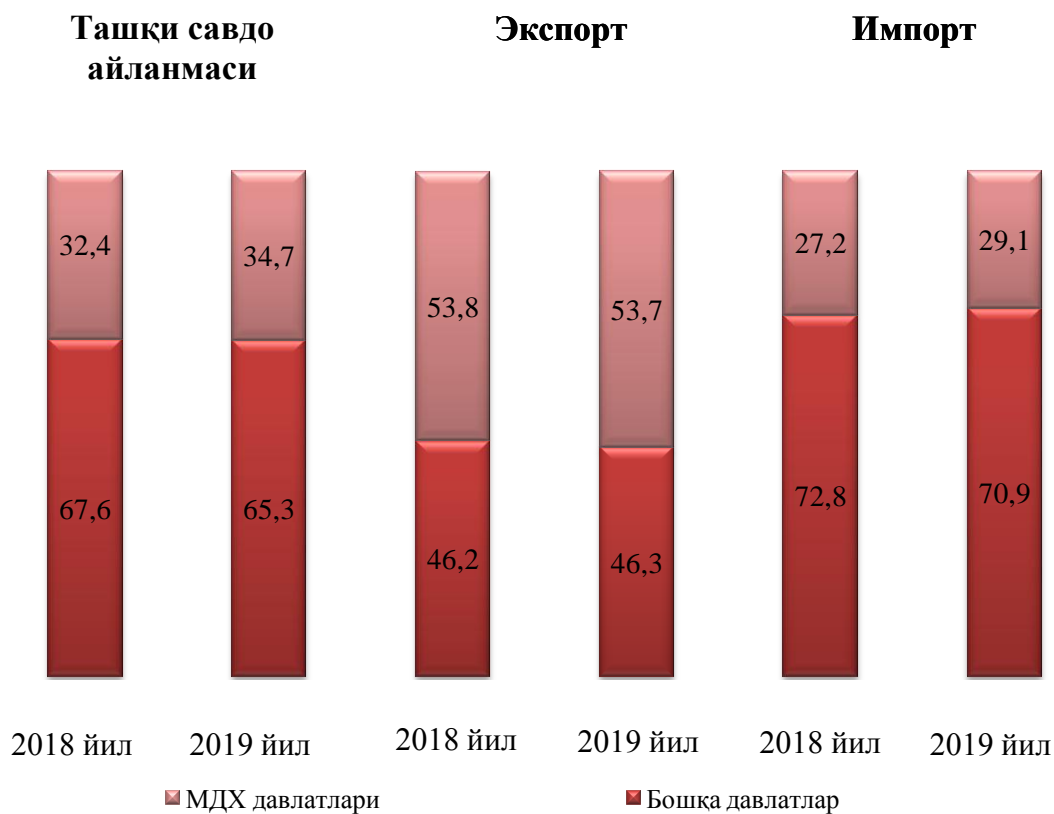
VIII. ТАШҚИ ИҚТИСОДИЙ АЛОҚАЛАР

2019 йилнинг январь-декабрида ташқи савдо айланмаси 1744,5 млн. АҚШ долларини, жумладан 391,6 млн. АҚШ долларини-экспорт операциялари, 1352,9 млн. АҚШ долларини-импорт операциялари ташкил этди.

2019 йилнинг январь-декабрида МДХ ва бошқа давлатлар кесимида вилоятнинг ташқи савдо айланмаси (млн.АҚШ dollari)

	<i>январь-декабрь</i>		<i>2018 йилга нисбатан, % да</i>
	<i>2018 йил</i>	<i>2019 йил</i>	
Ташқи савдо айланмаси	1620,5	1744,5	107,7
<i>шу жумладан:</i>			
МДХ давлатлари	525,2	604,6	115,1
бошқа давлатлар	1095,3	1139,9	104,1
Экспорт	315,6	391,6	124,1
<i>шу жумладан:</i>			
МДХ давлатлари	169,8	210,4	123,9
бошқа давлатлар	145,8	181,2	124,3
Импорт	1304,9	1352,9	103,7
<i>шу жумладан:</i>			
МДХ давлатлари	355,4	394,2	110,9
бошқа давлатлар	949,5	958,7	101,0

**2019 йил январь-декабрда вилоят ташқи савдо айланмасида МДХ
ва бошқа давлатларнинг улуши (фоиз ҳисобида)**




2019 йилнинг январь-декабрида вилоят экспорт-импорти таркиби


	Экспорт ва импортнинг умумий ҳажмидаги улуши, фоиз ҳисобида		2018 йилга нисбатан, % да
	2018 йил	2019 йил	
Экспорт таркиби	100,0	100,0	124,1
пахта толаси	-	2,0	-
озик-овқат маҳсулотлари	51,3	53,9	130,3
кимё маҳсулотлари ва ундан тайёрланган буюмлар	1,7	2,1	150,1
қора ва рангли металллар	3,0	2,6	109,0
машина ва ускуналар	8,2	7,4	111,0

	Экспорт ва импортнинг умумий ҳажмидаги улуши, фоиз ҳисобида		2018 йилга нисбатан, % да
	2018 йил	2019 йил	
энергия манбалари ва нефт маҳсулотлари	0,005	2,1	520,1 м.
хизматлар	13,6	8,2	75,4
бошқалар	22,2	21,7	121,4
Импорт таркиби	100,0	100,0	103,7
озиқ-овқат маҳсулотлари	13,1	10,1	80,0
кимё маҳсулотлари ва ундан тайёрланган буюмлар	18,8	18,9	103,9
энергия манбалари ва нефт маҳсулотлари	0,5	1,0	189,7
қора ва рангли металллар	6,7	13,1	2 м.
машина ва ускуналар	49,9	45,5	94,6
хизматлар	0,3	0,3	110,3
бошқалар	10,7	11,1	107,4

Ташқи савдо айланмасининг китъалар бўйича таркиби
(умумий ҳажмга нисбатан фоиз ҳисобида)
2018 йил январь-декабрь



2019 йил январь-декабрь



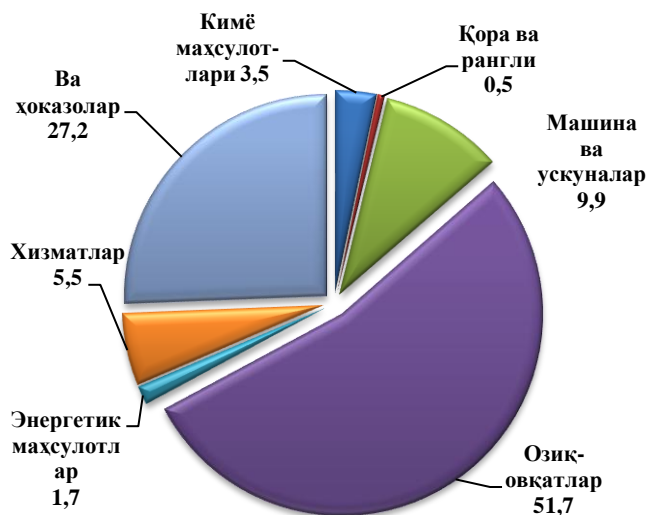
**2019 йилнинг январь-декабрида вилоят ташқи савдо айланмасида
катта улушга эга бўлган давлатлар билан товар айланмаси**

	<i>Вилоят товар айланмасида улуши, фоиз ҳисобида</i>	<i>2018 йилга нисбатан, % да</i>
Хитой	21,2	141,8
Россия	17,5	111,5
Қозоғистон	10,3	106,9
Туркия	10,8	123,3
Германия	4,9	71,0
Латвия	2,1	81,4
Япония	4,7	84,7
Жанубий Корея	2,0	154,2
Эрон	2,7	2 м.
Ҳиндистон	1,2	66,0
Украина	1,4	89,2
Туркманистон	1,1	2,5 м.
Литва	1,0	91,5
Голландия	1,0	63,1
Беларуссия Республикаси	1,0	137,4
Славеня	1,0	75,8
Польша	1,3	113,2
Тожикистон	1,4	2,1 м.
Қирғизистон	1,0	153,0

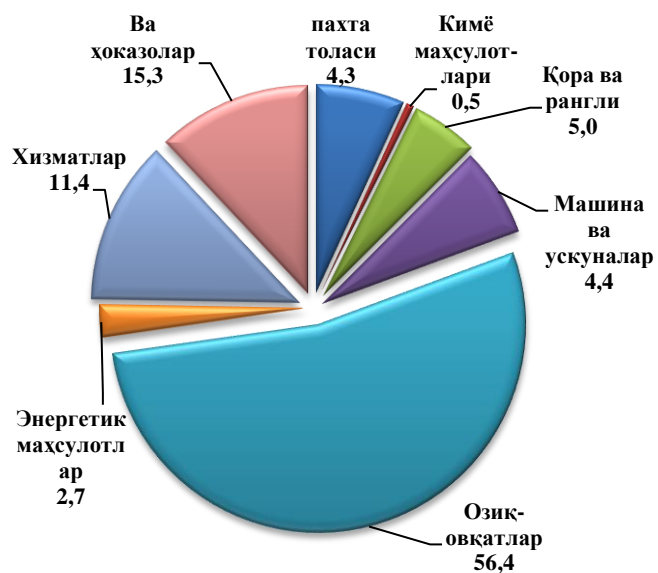
2019 йил январь-декабрда МДХ ва бошқа хориж давлатлари билан амалга оширилган ташқи савдо таркиби (улиш ҳисобида)

Экспорт

МДХ

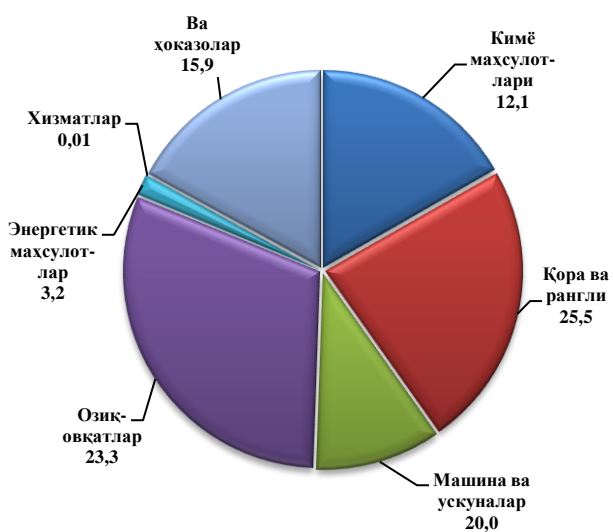


Бошқа хориж давлатлари

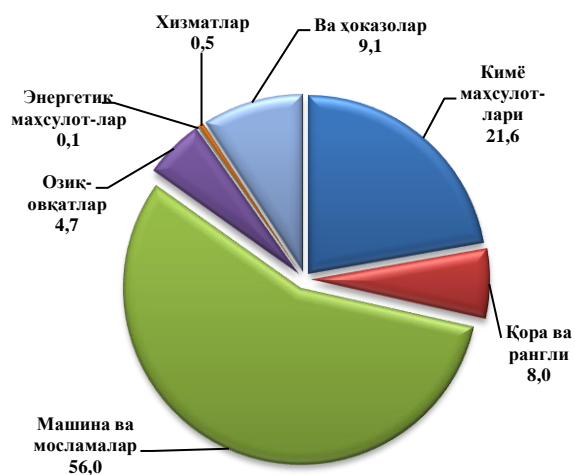


Импорт

МДХ



Бошқа хориж давлатлари



Худудларнинг ташқи савдо айланмаси
(2019 йилнинг январь–декабрида)

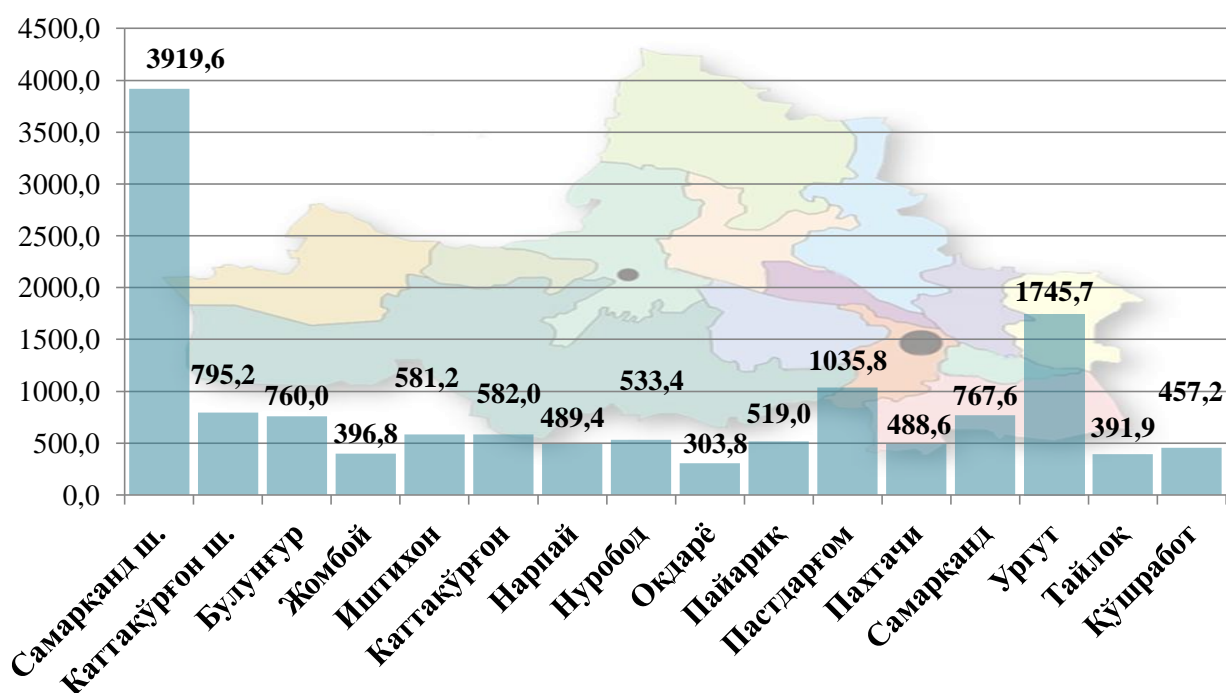
(млн. АҚШ доллари)

	Ташқи савдо айланмаси	Экспорт	Импорт	Сальдо
Самарқанд вилояти	1744,5	391,6	1352,9	-961,3
Самарқанд ш.	629,1	115,9	513,2	-397,3
Каттақўрғон ш.	16,2	8,5	7,7	0,7
туманлар:				
Оқдарё	49,6	16,6	33,0	-16,5
Булунғур	41,2	25,9	15,3	10,6
Жомбой	219,0	28,1	190,9	-162,8
Иштихон	29,6	11,8	17,8	-5,9
Каттақўрғон	98,9	16,8	82,1	-65,4
Қўшработ	2,4	1,6	0,8	0,8
Нарпай	25,6	5,4	20,2	-14,8
Пайарик	21,0	9,7	11,3	-1,7
Пастдарғом	73,5	21,6	51,8	-30,2
Пахтачи	14,3	3,7	10,6	-6,9
Самарқанд	160,4	33,6	126,8	-93,1
Нуробод	41,6	0,9	40,7	-39,8
Ургут	178,6	49,5	129,1	-79,5
Тайлоқ	110,3	16,5	93,9	-77,4
Жисмоний шахслар	0,2	0,2	0,0	0,2
Аниқланмаган	33,0	25,3	7,7	17,6

IX. ИСТЕЪМОЛ БОЗОРИ

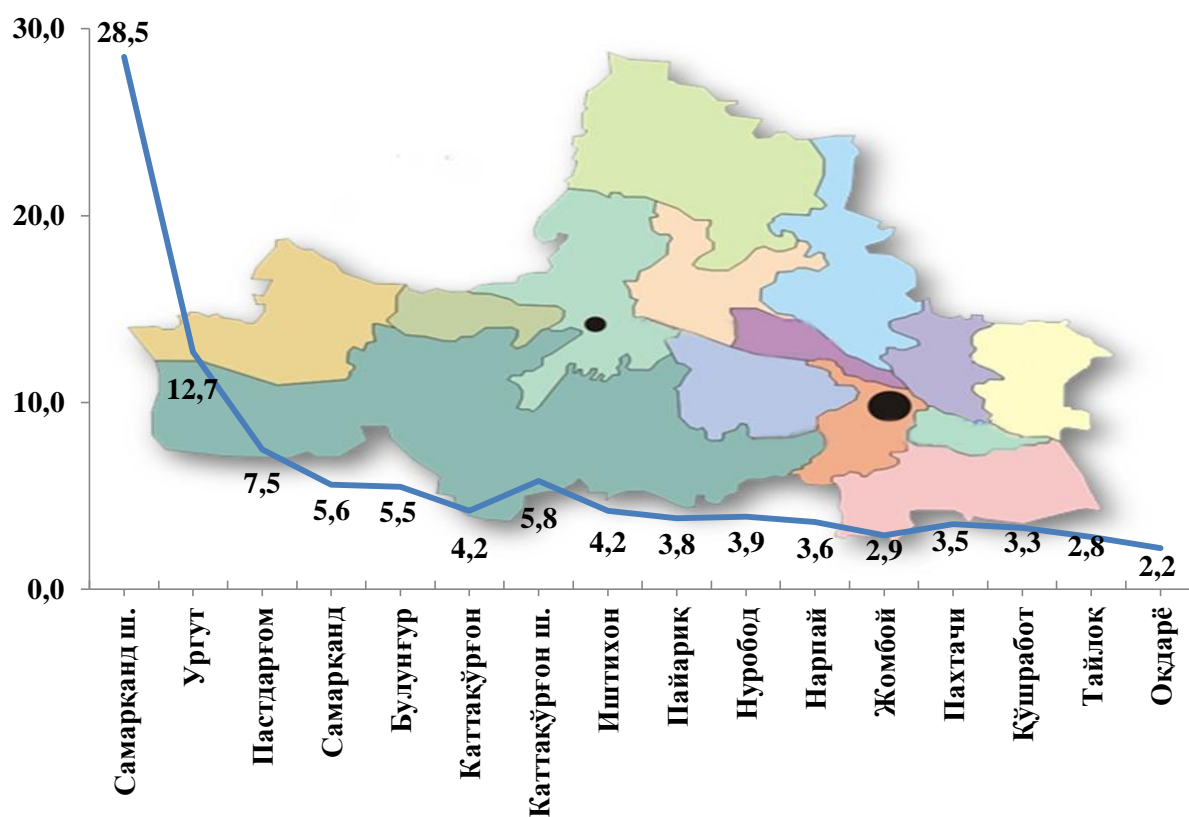
2019 йилнинг январь-декабрь ойларида, вилоятнинг чакана савдо товар айланмаси 13767,2 млрд.сўмни ташкил этиб, 2018 йилнинг шу даврига нисбатан 7,3 % га ўсди. Шу жумладан, йирик корхоналарнинг товар айланмаси 1486,1 млрд.сўмни (ўсиш суръати 121,5 %), кичик тадбиркорлик субъектларининг товар айланмаси 12281,1 млрд.сўмни (ўсиш суръати 105,8 %) ни ташкил этди.

Худудлар кесимида чакана савдо товар айланмаси ҳажми
(млрд. сўм)



Чакана савдо товар айланмаси ҳажмида катта улушга эга бўлган Самарқанд шаҳри 28,5 %, Ургут тумани 12,7 %, Пастдарғом тумани 7,5 %, Каттақўрғон шаҳри 5,8 %, Булунғур тумани 5,5 %, Самарқанд тумани 5,6 %, Иштихон тумани 4,2 %, Каттақўрғон тумани 4,2 % ва Пайариқ тумани 3,8 % чакана савдо товар айланмасининг ўсишига ижобий таъсир кўрсатди.

**Чакана савдо товар айланмасида
туманларнинг улуши, (%)**



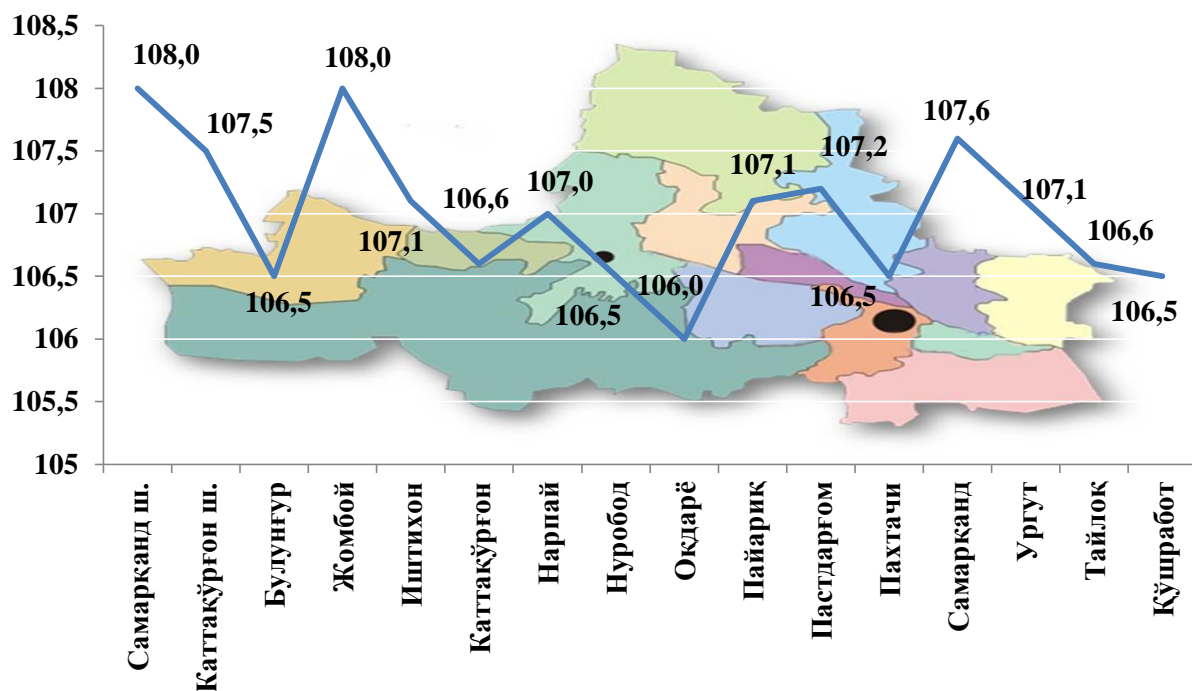
2019 йил январь-декабрь ойларида чакана савдо товар айланмаси вилоят бўйича аҳоли жон бошига 3586,6 минг сўмни ташкил қилиб, 2018 йилнинг шу даврига нисбатан 5,1 % га кўпайди. Аҳоли жон бошига чакана савдо товар айланмаси 2019 йил январь-декабрь ойларида 2018 йилнинг шу даврига нисбатан вилоятнинг айрим худудларида ўсиш кўрсаткичларини ташкил этиб, энг юқори кўрсаткичлар Самарқанд шаҳри (7225,1 минг.сўм), Каттақўрғон шаҳри (8954,8 минг.сўм) ва Булунгур тумани (4119,2 минг.сўм) ҳиссасига тўғри келди.

Аҳоли жон бошига чакана савдо товар айланмаси

Худудлар номи	минг.сўмда	ўтган йилнинг шу даврига нисбатан, % да.
Самарқанд вилояти	3586,6	105,1
Самарқанд ш.	7225,1	106,3
Каттақўрғон ш.	8954,8	105,8
<i>туманлар:</i>		
Булунғур	4119,2	104,4
Жомбой	2338,1	105,2
Иштихон	2320,3	104,7
Каттақўрғон	2158,7	104,6
Нарпай	2325,1	105,1
Нуробод	3591,9	104,4
Оқдарё	1933,8	104,0
Пайарик	2102,3	104,7
Пастдарғом	2962,9	105,1
Пахтачи	3426,4	104,5
Самарқанд	3083,9	105,4
Ургут	3485,1	104,3
Тайлоқ	1977,2	104,2
Қўшработ	3524,8	104,2

2018 йилнинг шу даврига нисбатан вилоятнинг барча худудларида чакана савдо товар айланмасининг ўсиш суръатлари кузатилиб, нисбатан юқори ўсиш суръатлари Самарқанд ва Каттақўрғон шаҳрларида, Жомбой, Самарқанд ва Пастдарғом туманларида кайд этилди.

Чакана савдо товар айланмасининг ўсиш суръатлари, (%)

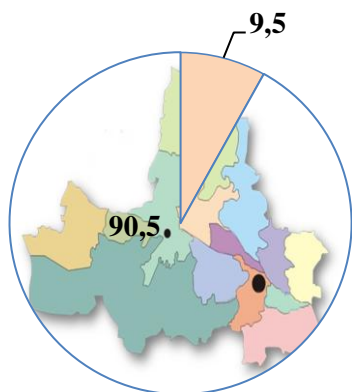


Чакана савдо товар айланмаси таркибида йирик корхоналарнинг товар айланмаси ҳажми 2018 йилнинг мос даврига нисбатан 21,5 % га ўсди ва 1486,1 млрд. сўмни ташкил қилди. Бу эса умумий савдо ҳажмининг 10,8 % улушига тўғри келди.

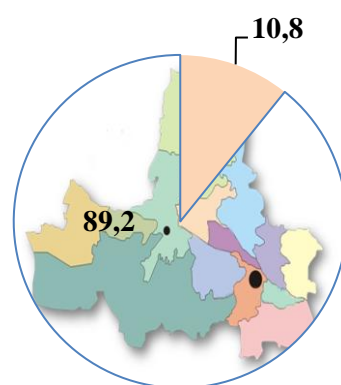
Кичик тадбиркорлик субъектларининг чакана савдо товар айланмаси ҳажми статистик ҳисоб-китобларга кўра, 12281,1 млрд.сўмни ташкил этиб, 2018 йилнинг январь-декабрь ойларига нисбатан 5,8 % га ўсди. Вилоят миқёсида ушбу секторнинг жами чакана савдо товар айланмасидаги улуши 89,2 % га тенг келмоқда.

Чакана савдо товар айланмаси таркиби, (%)

2018 йил январь-декабрь



2019 йил январь-декабрь



■ Йирик корхоналар
■ Кичик тадбиркорлик

**Хўжалик юритувчи субъектларнинг мулкчилик шакллари бўйича
чакана товар айланмаси**

	<i>млрд.сўм</i>	<i>2018 йилга нисбатан, % да</i>	<i>Яқунга нисбатан, % да</i>
Жами	13767,2	107,3	100,0

шу жумладан:

давлат мулки	22,4	59,7	0,02
нодавлат мулки	13764,8	107,1	99,98

2019 йил январь-декабр ойларида чакана савдо айланмаси таркиби

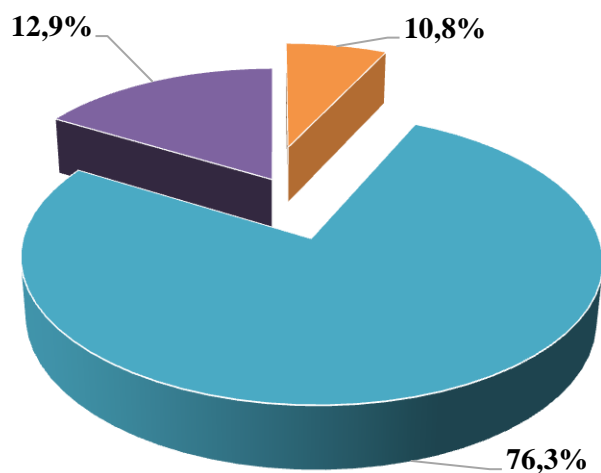
	<i>млрд.сўм</i>	<i>2018 йилга нисбатан, % да</i>	<i>Яқунга нисбатан, % да</i>
--	-----------------	--	--------------------------------------

Чакана товар айланмаси	13767,2	107,3	100,0
-------------------------------	----------------	--------------	--------------

шу жумладан:

савдо корхоналари	1486,1	121,5	10,8
Кичик тадбиркорлик	10502,8	108,2	76,3
Уюшмаган сектор (ташқил этилмаган савдо фаолияти)	1778,3	93,4	12,9

**Чакана савдо таркибининг улуши
(фоиз ҳисобида)**



- Савдо корхоналари
- Кичик тадбиркорлик
- Уюшмаган сектор (ташкил этилмаган савдо фаолияти)

Умумий овқатланиш соҳасининг товар айланмаси 304,9 млрд. сўмни ёки 2018 йил январь-декабрга нисбатан 109,9 фоизни ташкил этди.

Х. ТРАНСПОРТ

Юк ташиш. 2019 йил январь-декабрда барча транспорт турлари томонидан 49,3 млн. тонна юк ташилган бўлиб, бу ўтган йилнинг шу даврига нисбатан 103,7 фоизга кўпайди.

Юк айланмаси. Барча транспорт турлари томонидан 1123,8 млн.тн-км.ни ташкил қилди ва 106,4 фоизга кўпайди.

Юк ташиш ва юк айланмаси транспорт турлари бўйича

	2019 йил	2018 йилга нисбатан, % да
Ташилган юк, млн. тн	49,3	103,7
<i>шу жумладан:</i>		
автомобил транспортида	49,3	103,7
Юк айланмаси, млн. тн-км	1123,8	106,4
<i>шу жумладан:</i>		
автомобил транспортида	1123,8	106,4

Якка тартибдаги тадбиркорларнинг автомобил транспорти юк айланмаси 2019 йил январь-декабрга нисбатан 102,6 фоизга кўпайди ва 823,6 млн. тн-км.ни ташкил қилди. Юк айланмасининг умумий ҳажмида хусусий юк ташувчиларнинг улуши 96,3 фоизни ташкил қилди (2018 йил январь-декабрда 96,9,0 %).

Йўловчи ташиш. 2019 йил январь-декабрда барча транспорт турлари томонидан 481,4 млн. киши ташилди. Йўловчи ташиш айланмаси ушбу даврда 103,2 фоизга кўпайиб, 14978,5 млн. йўловчи-км.ни ташкил қилди.

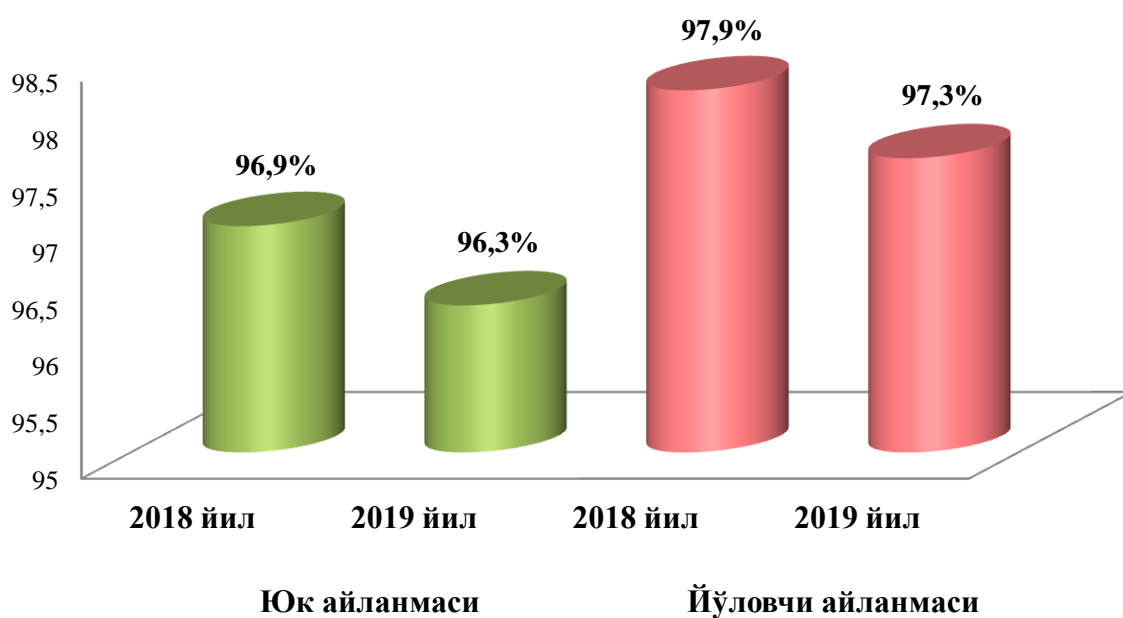
Транспорт турлари бўйича йўловчи ташиш ва йўловчи айланмаси

		2019 йил	2018 йилга нисбатан, % да
Транспортда млн. киши	ташилган йўловчилар,	481,4	102,3
<i>шу жумладан, автомобил транспортида</i>		481,4	102,3
Йўловчи айланмаси, млн. йўловчи-км		14978,5	103,2
<i>шу жумладан, автомобил транспортида</i>		14978,5	103,2

Якка тартибдаги тадбиркорларнинг йўловчи ташувчи автомобил транспортида йўловчи айланмаси 2018 йил январь-декабрга нисбатан 102,2 фоизга кўпайди ва 13564,7 млн. йўловчи-км.ни ташкил қилди.

Йўловчи айланмасининг умумий ҳажмида хусусий йўловчи ташувчиларнинг улуши 97,3 фоизни (2018 йил январь-декабрда 97,9%) ташкил қилди.

Юк ва йўловчи айланмасининг умумий ҳажмидаги улуши (2018-2019 йилнинг январь-декабрида фоиз ҳисобида)



XI. ХИЗМАТЛАР

2019 йил январь-декабрда бозор хизматлари ишлаб чиқаришнинг иқтисодий фаолият турлари бўйича ҳажми 12271,1 млрд. сўмни, шу жумладан қишлоқ жойларида 4338,7 млрд. сўм ёки умумий кўрсатилган хизматлар ҳажмининг 35,4 фоизи (2018 йил январь-декабрга нисбатан ўсиш суръати 108,9 фоиз)ни ташкил қилди.

Бозор хизматлари ишлаб чиқаришнинг иқтисодий фаолият турлари бўйича тақсимланиши (2019 йил январь-декабрь)

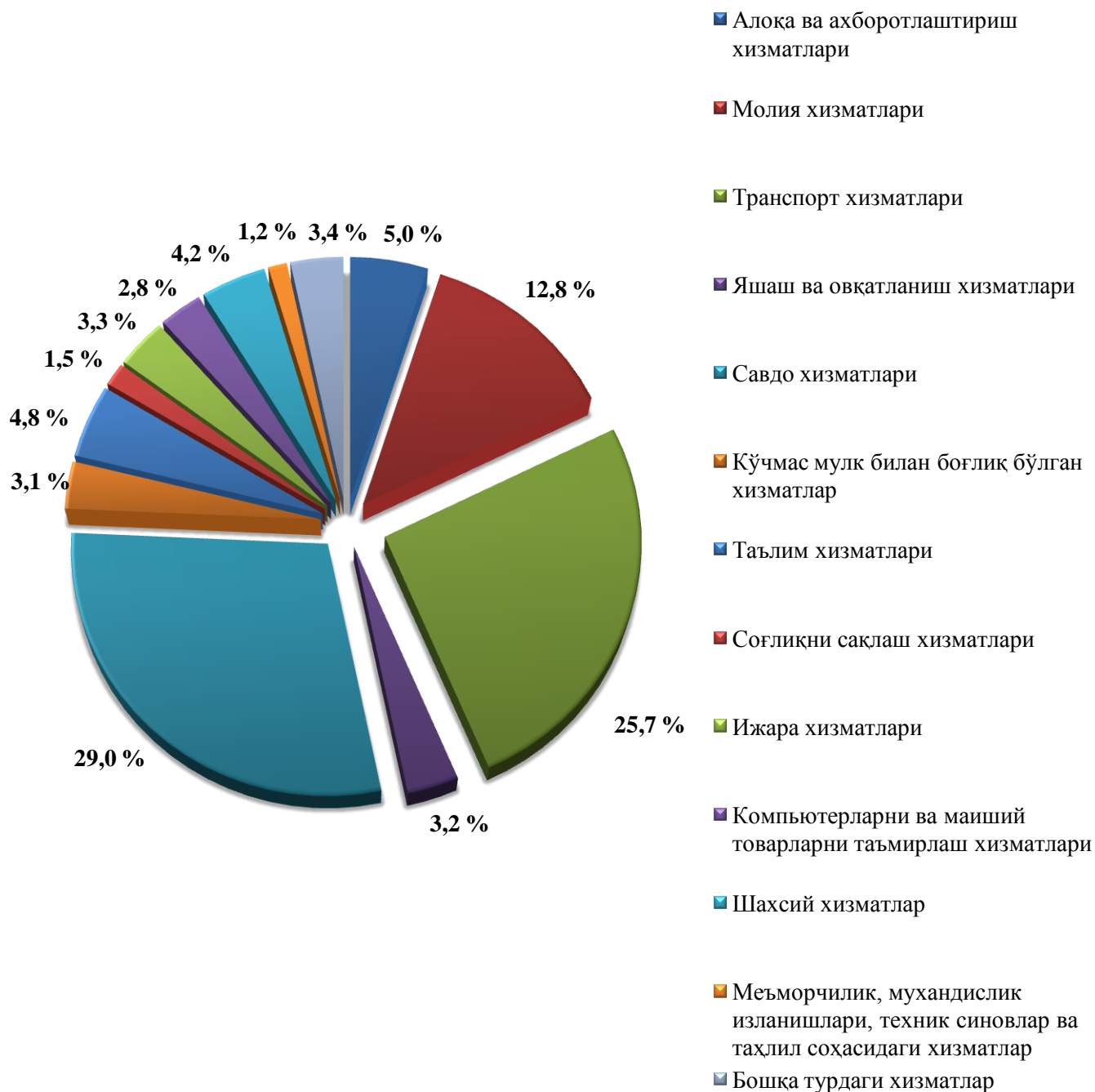
	млрд. сўм	2018 йилга нисбатан, % да	яқунга нисбатан, % да	шу жумладан: қишлоқ жойларида млрд. сўм
Жами хизматлар	12 271,1	108,9	100,0	4 338,7
<i>шу жумладан:</i> хизмат турлари бўйича				
Алоқа ва ахборотлаштириш хизматлари	613,0	109,1	5,0	6,6
Молия хизматлари	1 573,5	152,2	12,8	410,6
Транспорт хизматлари	3 155,0	102,7	25,7	1 592,0
<i>шу жумладан:</i> автотранспорт хизматлари	2 874,3	101,8	23,4	1 570,8
Яшаш ва овқатланиш хизматлари	398,4	108,7	3,2	84,6
Савдо хизматлари	3 559,1	103,9	29,0	1 473,6
Кўчмас мулк билан боғлиқ бўлган хизматлар	375,3	100,7	3,1	140,0
Таълим хизматлари	584,2	105,2	4,8	86,0
Соғлиқни сақлаш хизматлари	178,4	108,3	1,5	32,6
Ижара ва прокат хизматлари	406,2	102,2	3,3	91,3

	млрд. сўм	2018 йига нисбатан, % да	яқунга нисбатан, % да	шу жумладан: қишлоқ жойларида млрд. сўм
Компьютерларни ва маиший товарларни таъмирлаш хизматлари	348,4	100,7	2,8	108,9
Шахсий хизматлар	520,0	101,3	4,2	186,2
Меъморчилик, муҳандислик изланишлари, техник синовлар ва тахлил соҳасидаги хизматлар	142,5	110,8	1,2	56,6
Бошқа турдаги хизматлар	417,1	109,1	3,4	69,7

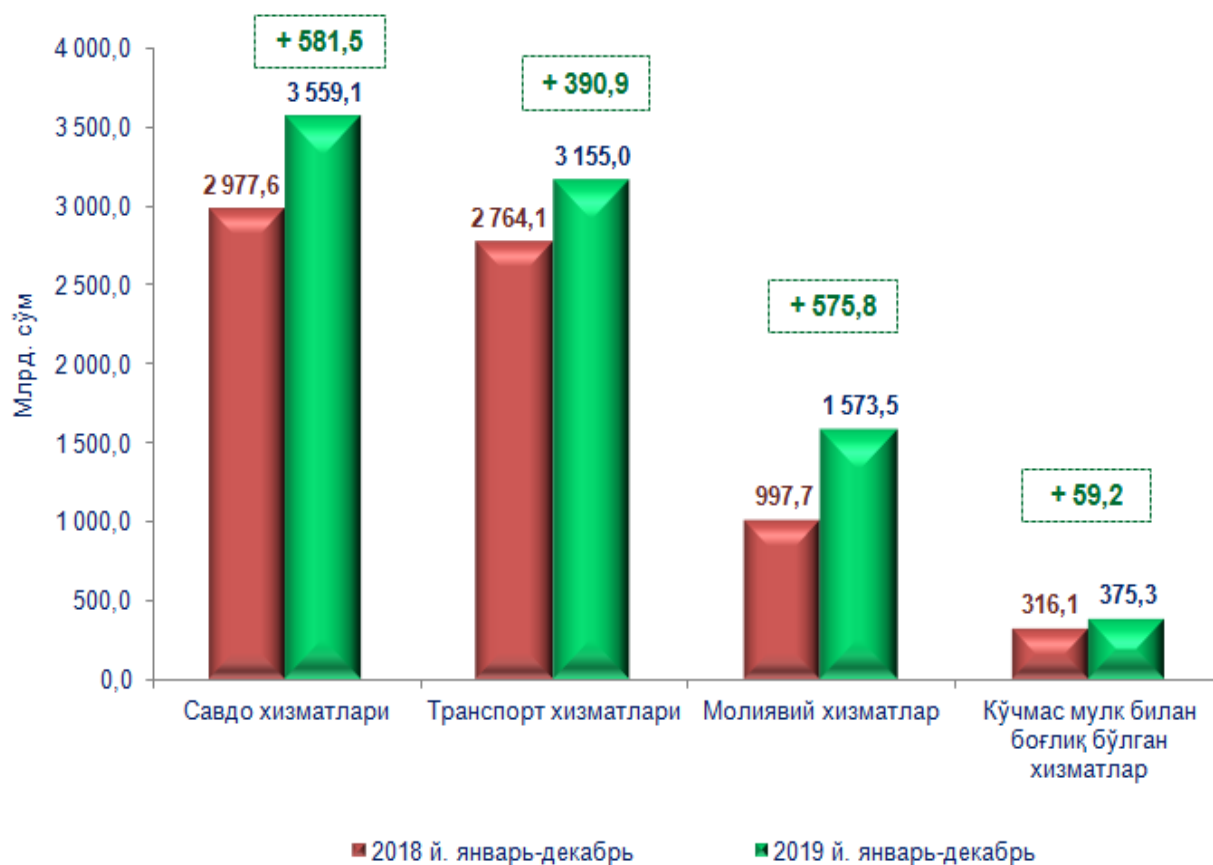
Хизматлар таркибида энг катта улуш савдо (жами хизматларнинг 29,0 фоизи), транспорт (25,7 фоизи) хизматларига тўғри келди.

Шунингдек, молия хизматлари (152,2 фоиз), меъморчилик, муҳандислик изланишлари, техник синовлар ва таҳлил соҳасидаги хизматлар (110,8 фоиз) ҳамда яшаш ва овқатланиш хизматлари (108,7 фоиз) ўсиш суръати юқори бўлди.

**2019 йил январь-декабрда бозор хизматлари ишлаб чиқаришнинг
иқтисодий фаолият турлари улуши, (фоизда)**



2019 йил январь-декабрда айрим хизмат турлари ҳажмининг таққосланиши, млрд. сўм



Жорий йилнинг олдинги даврига нисбатан кўрсатилган бозор хизматлари ҳажмининг ўсишига савдо хизматлари (581,5 млрд. сўмга), молиявий хизматлар (575,8 млрд. сўмга), ҳамда транспорт хизматлари (390,9 млрд. сўмга) каби хизматлар ҳажмининг ошиши асосий омиллардан бири ҳисобланади.

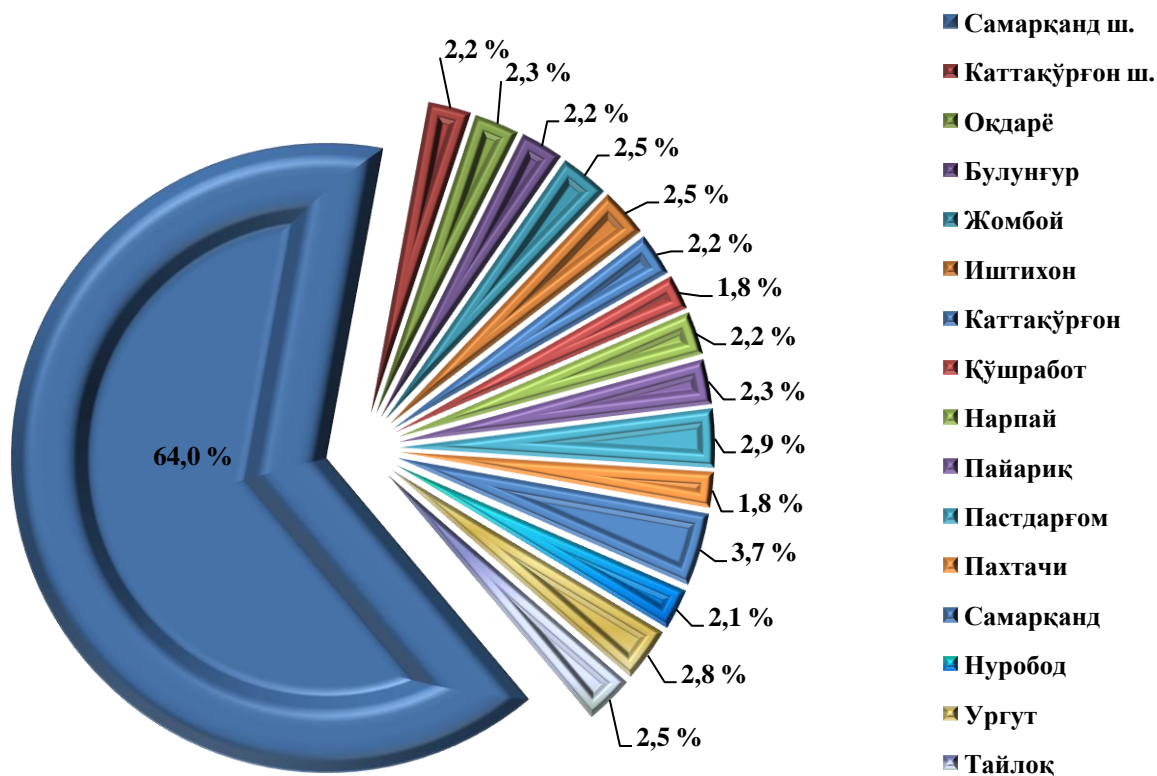
2019 йил январь-декабрь ойларида иқтисодий фаолият турлари бўйича кўрсатилган бозор хизматларининг ўсиш суръати, (фоизда)



Худудлар кесимида бозор хизматлари ишлаб чиқариши
(2019 йилнинг январь-декабрида)

	Ҳажми			Аҳоли эсон бошига	
	млрд. сўм	2018 йилга нисбатан, % да	жами хизматлар ҳажмига нисбатан фоизда	минг сўм	2018 йилга нисбатан, % да
Самарқанд вилояти	12 271,1	108,9	100,0	3 196,9	106,6
<i>шаҳарлар:</i>					
Самарқанд	7 857,9	109,8	64,0	14 484,5	108,0
Каттақўрғон	267,3	107,1	2,2	3 010,2	105,4
<i>туманлар:</i>					
Оқдарё	281,4	106,7	2,3	1 791,1	104,6
Булунғур	277,4	106,5	2,2	1 503,5	104,4
Жомбой	304,7	107,3	2,5	1 795,6	104,5
Иштихон	303,4	106,8	2,5	1 211,3	104,4
Каттақўрғон	277,3	106,7	2,2	1 028,7	104,6
Қўшрабат	218,8	106,2	1,8	1 686,8	103,9
Нарпай	268,7	107,4	2,2	1 276,6	105,6
Пайарик	281,5	107,5	2,3	1 140,1	105,1
Пастдарғом	358,7	107,7	2,9	1 026,0	105,5
Пахтачи	217,3	105,7	1,8	1 523,8	103,7
Самарқанд	449,4	108,5	3,7	1 805,7	106,3
Нуробод	257,6	106,7	2,1	1 734,5	104,6
Ургут	343,7	108,3	2,8	686,2	105,6
Тайлоқ	306,0	108,2	2,5	1 543,9	105,8

Худудларнинг бозор хизматлари ишлаб чиқаришдаги улуши
(фоиз ҳисобида)

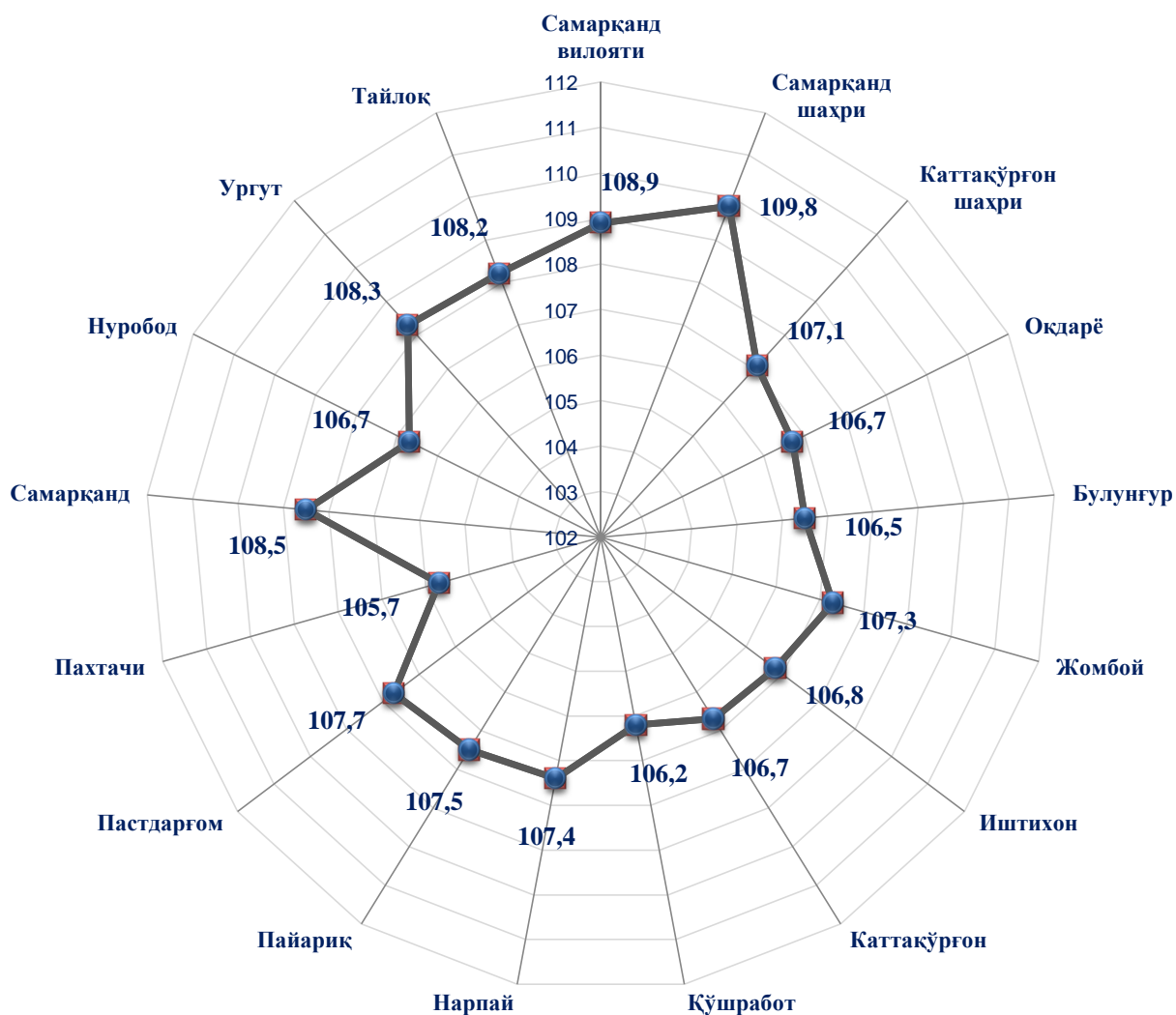


Худудлар кесимида хизматларнинг энг юқори ўсиш суръати Самарқанд шаҳри (109,8 фоиз) ҳиссасига тўғри келди.

Аҳоли жон бошига энг катта хизматлар ҳажми Самарқанд шаҳрида (14484,5 минг сўм), Каттақўрғон шаҳрида (3010,2 минг сўм) ва Самарқанд (1805,7 минг сўм) ҳамда Жомбой (1795,6 минг сўм) туманларида қайд этилди.

Вилоят бўйича кўрсатилган хизматларнинг Самарқанд шаҳри (64,0 фоиз), Самарқанд (3,7 фоиз), Пастдарғом (2,9 фоиз), Ургут (2,8 фоиз) ва Жомбой (2,5 фоиз) туманлари ҳиссаларига тўғри келди.

**2019 йил январь-декабрь ойларида ҳудудлар бўйича
кўрсатилган бозор хизматларининг ўсиш суръати, (фоизда)**



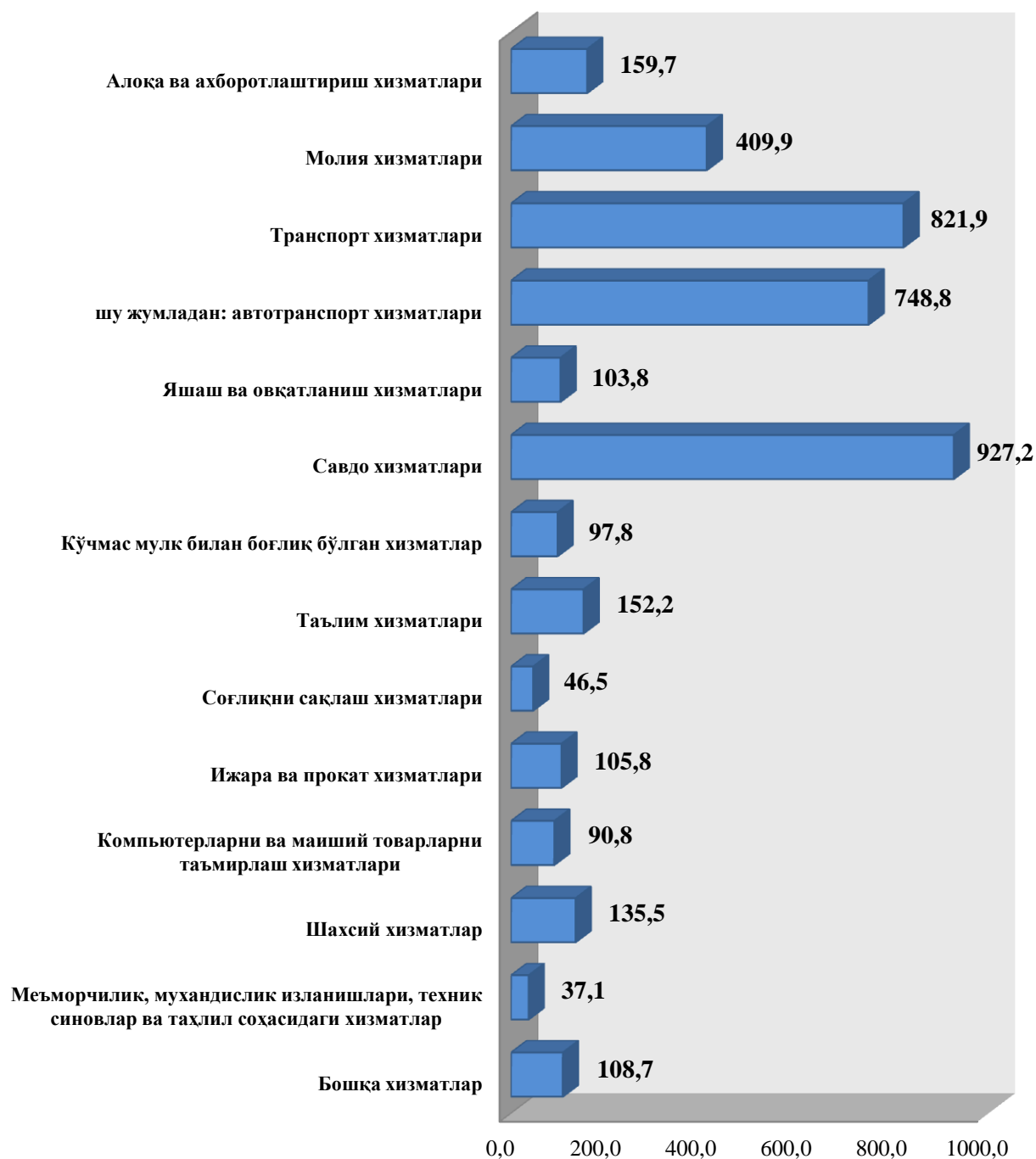
Ўтган йилнинг мос даврига нисбатан, кўрсатилган бозор хизматларининг ўсиш суръати Самарқанд шаҳрида (109,8 %), Самарқанд (108,5 %), Ургут (108,3 %) , Тайлоқ (108,2 %) ҳамда Пастдарғом (107,7 %) туманларида қайд этилди.

**Аҳоли жон бошига кўрсатилган хизматлар ҳажми
иқтисодий фаолият турлари кесимида**

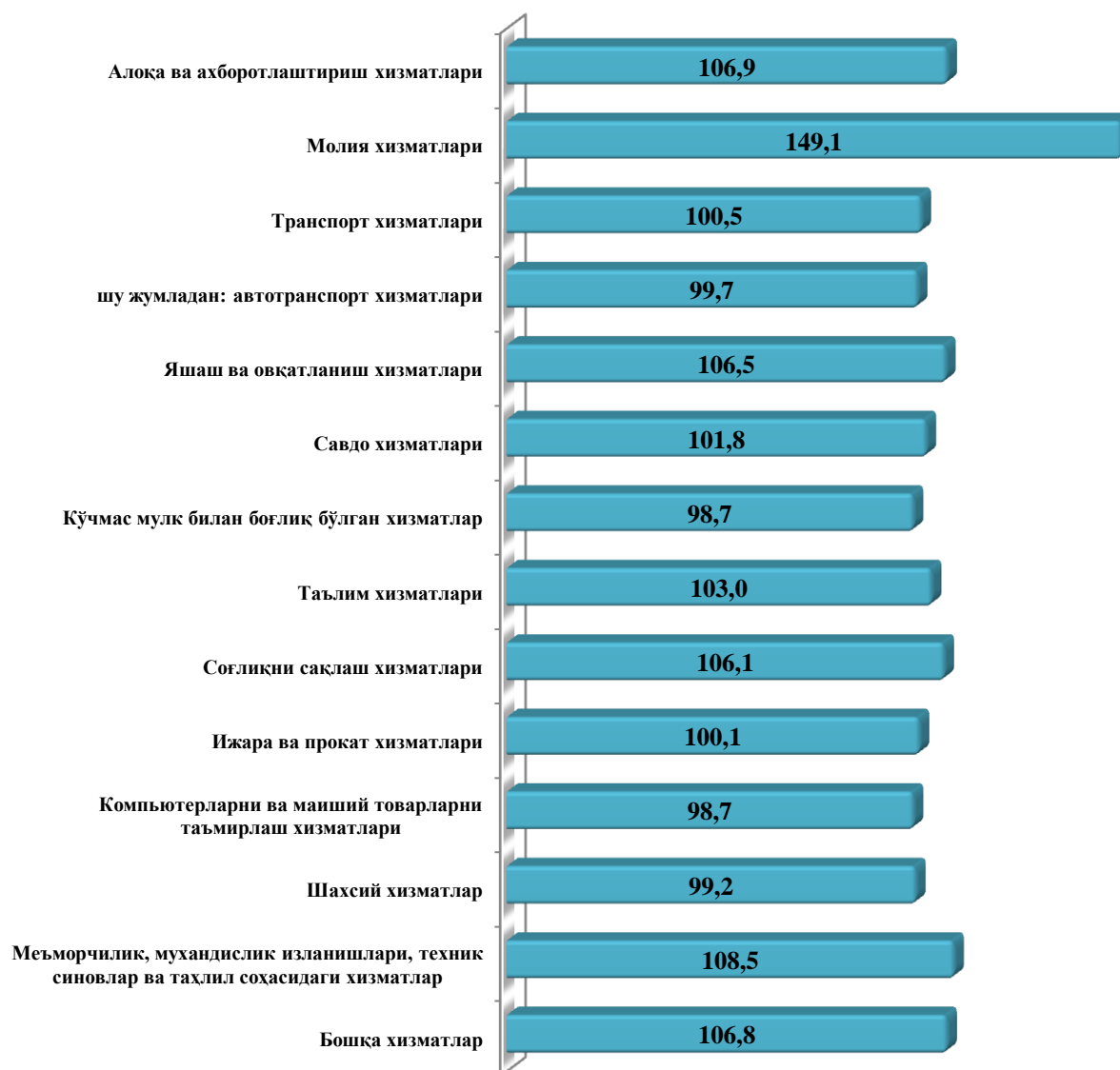
	<i>минг сўм</i>	<i>2018 йилга нисбатан, % да</i>
Жами хизматлар	3 196,9	106,6
<i>шу жумладан: хизмат турлари бўйича</i>		
алоқа ва ахборотлаштириш хизмати	159,7	106,9
молиявий хизматлар	409,9	149,1
транспорт хизмати	821,9	100,5
<i>шу жумладан: автотранспорт хизматлари</i>	748,8	99,7
яшаш ва овқатланиш хизматлари	103,8	106,5
савдо хизматлари	927,2	101,8
кўчмас мулк билан боғлиқ бўлган хизматлар	97,8	98,7
таълим соҳасидаги хизматлар	152,2	103,0
соғлиқни сақлаш соҳасидаги хизматлар	46,5	106,1
ижара ва прокат хизматлари	105,8	100,1
компьютерларни ва маиший товарларни таъмирлаш хизматлари	90,8	98,7
бошқа шахсий хизматлар	135,5	99,2
меъморчилик, муҳандислик изланишлари, техник синовлар ва таҳлил соҳасидаги хизматлар	37,1	108,5
бошқа турдаги хизматлар	108,7	106,8

Аҳоли жон бошига кўрсатилган хизматлар 2019 йил январь-декабрда 3196,9 минг сўмни ёки 2018 йил январь-декабрга нисбатан ўсиш суръати 106,6 фоизни ташкил этди.

Аҳоли жон бошига кўрсатилган хизматлар ҳажми, *минг сўм*

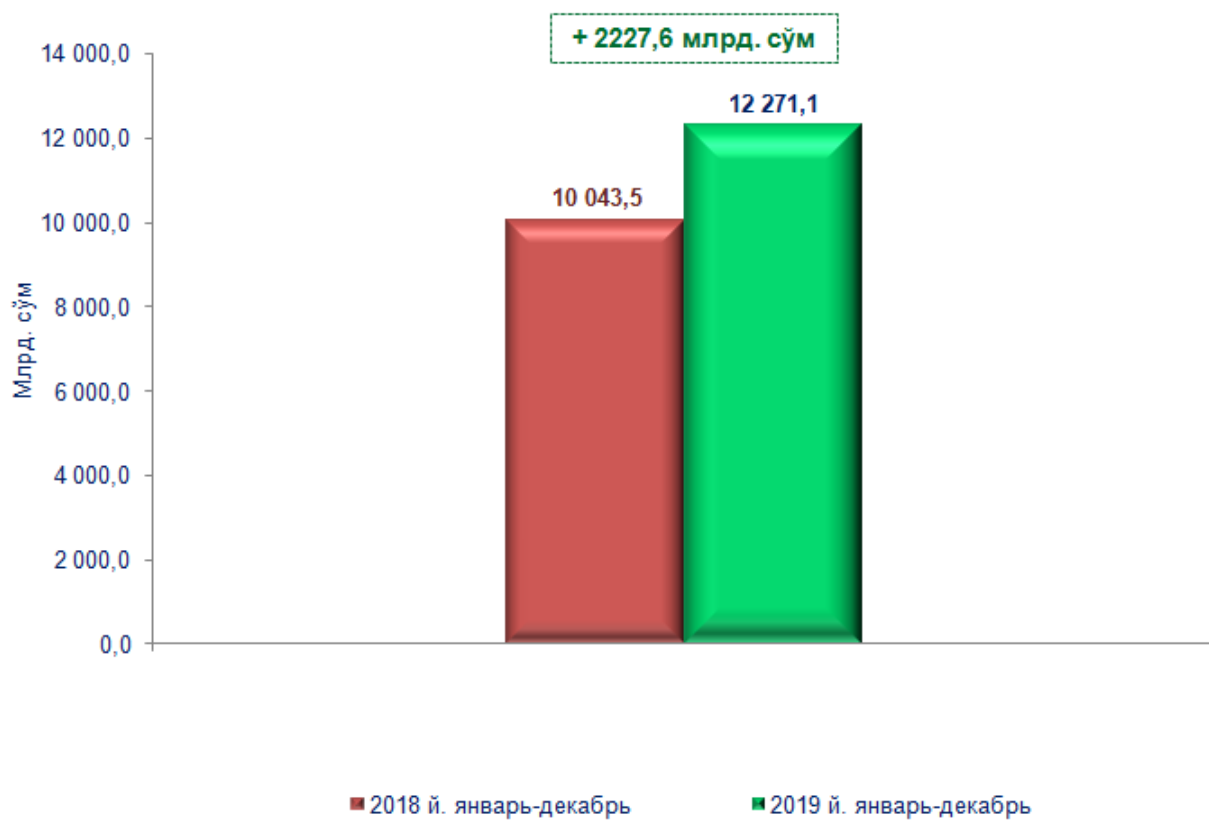


Аҳоли жон бошига кўрсатилган хизматларнинг ўтган йилга нисбатан ўсиш суръатлари, (фоизда)



Аҳоли жон бошига кўрсатилган хизматлар ҳажмида молиявий хизматлар (149,1 фоиз), меъморчилик, муҳандислик изланишлари, техник синовлар ва таҳлил соҳасидаги хизматларда (108,5 фоиз) ҳамда яшаш ва овқатланиш хизматлари (106,5 фоиз) ўсиш суръати юкори бўлди.

2019 йил январь-декабрь ойларида кўрсатилган бозор хизматлари ҳажми ўтган йилнинг мос даврига нисбатан 2227,6 млрд. сўмга ошди. 2019 йил январь-ноябрь ойларида нисбатан хизматлар ҳажми 1136,8 млрд. сўмга кўпайди.



ХП. ДЕМОГРАФИЯ

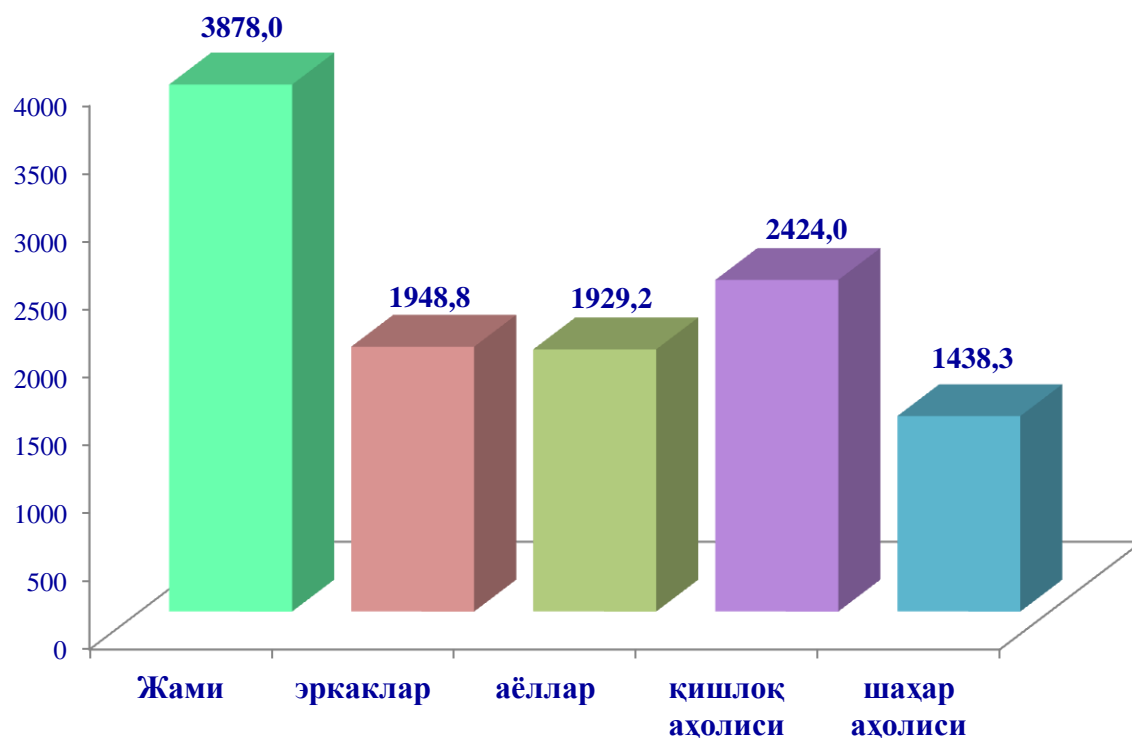
Дастлабки маълумотларга кўра, 2020 йилнинг 1 январь ҳолатига вилоятда доимий аҳоли сони 3878,0 минг кишини ташкил қилди ва йил бошидан 79,1 минг кишига ёки 2,1 фоизга кўпайди.

Доимий аҳоли сони

(2020 йил 1 январь ҳолатига, минг. киши)

	Жами аҳоли сони	шу жумладан:		жами аҳоли сонидан:	
		эркаклар	аёллар	шаҳар аҳолиси	қишлоқ аҳолиси
Вилоят бўйича	3878,0	1948,8	1929,2	1438,3	2439,7
Самарқанд ш.	546,8	264,5	282,3	546,0	0
Каттакўрғон ш.	89,6	44,8	44,8	89,6	0
<i>туманлар:</i>					
Оқдарё	158,7	80,0	78,7	62,2	96,5
Булунғур	186,3	95,0	91,3	41,6	144,7
Жомбой	171,9	86,8	85,1	38,4	133,5
Иштихон	253,2	127,1	126,1	68,9	184,3
Каттакўрғон	272,3	137,9	134,4	51,9	220,4
Қўшрабат	131,1	66,7	64,4	12,2	118,9
Пайариқ	249,6	128,9	120,7	72,8	176,8
Пастдарғом	353,2	177,1	176,1	92,0	261,2
Пахтачи	143,9	71,4	72,5	28,2	115,7
Самарқанд	251,5	127,2	124,3	15,3	236,2
Нарпай	212,4	108,0	104,4	63,8	148,6
Нуробод	149,8	75,3	74,5	17,1	132,7
Тайлоқ	200,5	101,1	99,4	24,4	176,1
Ургут	507,2	257,0	250,2	213,1	294,1

2020 йил 1 январь ҳолатига доимий аҳоли сони
(минг киши)



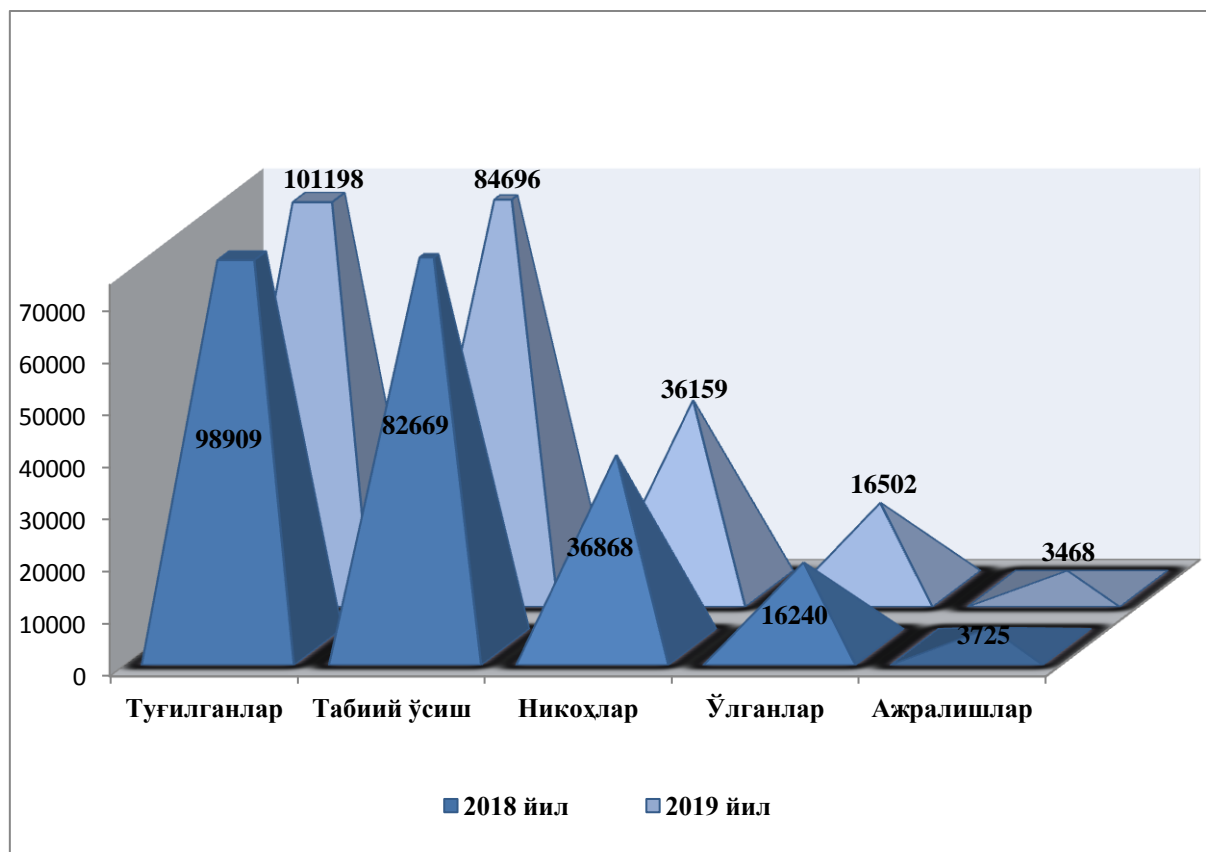
2019 йилнинг январь-декабрида аҳолининг табиий ҳаракати

	киши			ҳар минг аҳолига, нисбатан	
	2018й.	2019й. ¹⁾	ўсиш, камайиш	2018й.	2019й. ¹⁾
Туғилганлар	98909	101198	2289	26,3	26,4
Ўлганлар	16240	16502	262	4,3	4,3
Табиий ўсиш	82669	84696	2027	22,0	22,1
Никоҳлар	36868	36159	-709	9,8	9,4
Ажралишлар	3725	3468	-257	1,0	0,9

¹⁾ дастлабки маълумот

2019 йилнинг январь-декабрида аҳолининг табиий ҳаракати

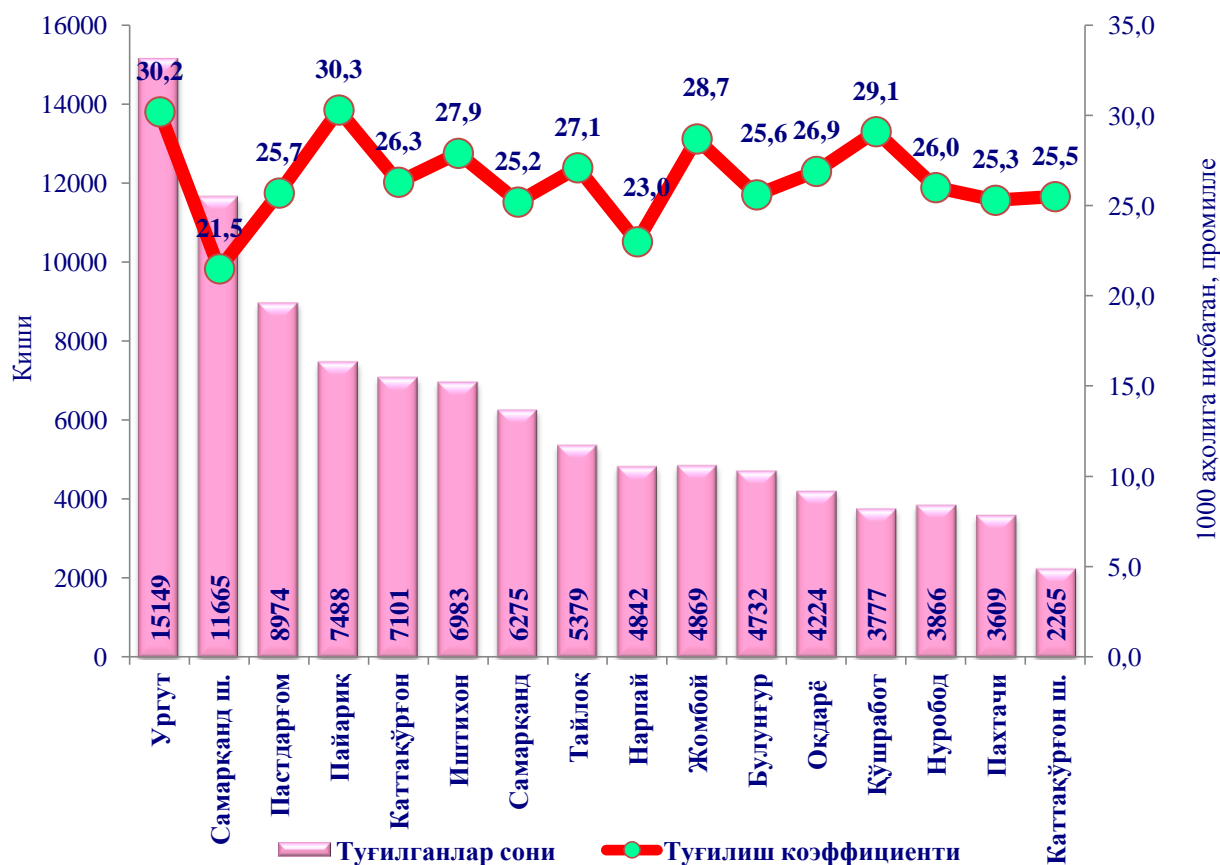
(киши)



Туғилиш. 2019 йилнинг январь-декабрида ойларида 101198 бола туғилган ва 2018 йилнинг шу даврига (98675 бола туғилган) нисбатан 2289 тага кўпайди, туғилиш коэффициенти эса 26,4 промиллени ташкил қилди (2018 йил январь-декабрьда 26,3 промилле).

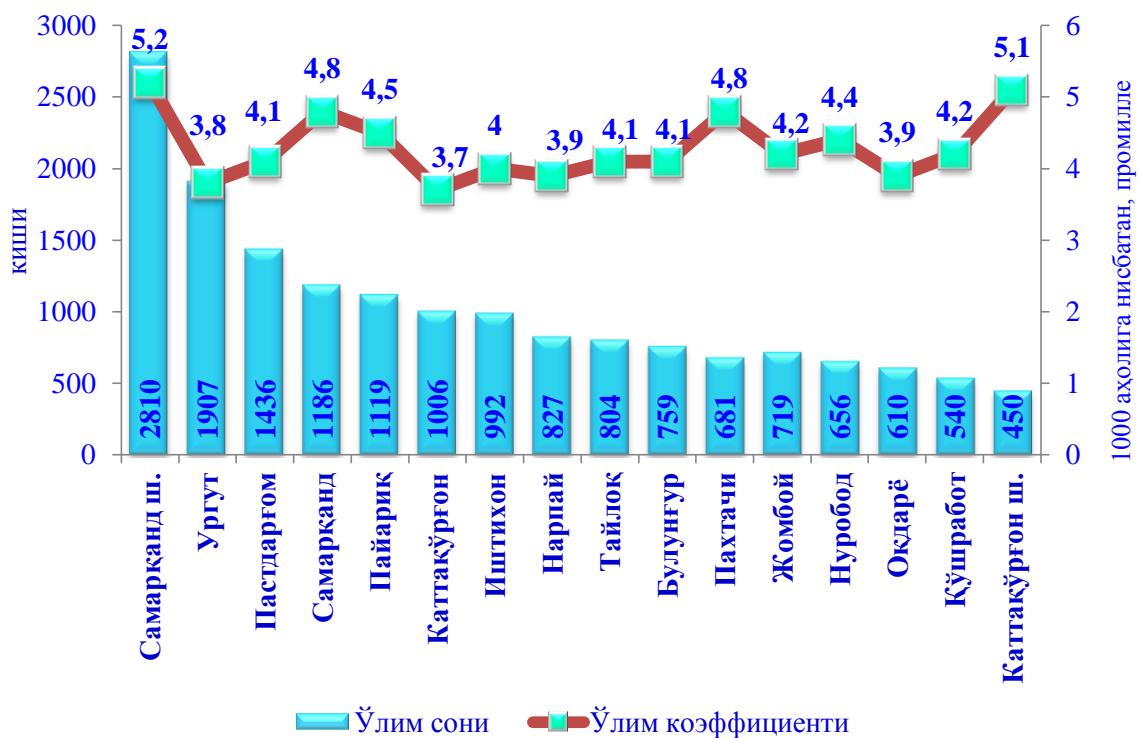
Туғилиш коэффициентининг сезиларли даражада ўсиши Пайариқ (31,1 дан 30,3 промиллега), Ургут (31,5 дан 30,2 промиллега), Кўшработ (28,9 дан 29,1 промиллега), Жомбой (29,5 дан 28,7 промиллега), Иштихон (28,5 дан 27,9 промиллега), туманларида ва Самарқанд шаҳрида (20,1 дан 21,5 промиллега), Каттақўрғон шаҳрида (23,1 дан 25,5 промиллега) кузатилди.

Худудлар кесимида туғилганлар сони ва коэффиценти
(2019 йил январь-декабрь)



Ўлим даражаси. 2019 йилнинг январь-декабрида вафот этганлар сони 16502 кишини ташкил қилди ва 2018 йилнинг шу даврига (16240 киши) нисбатан 262 тага кўпайди. Ўлим коэффиценти эса 4,3 промиллени ташкил қилди (2018 йил январь-декабрда 4,3 промилле).

Худудлар кесимида вафот этганлар сони ва коэффиценти
(2019 йил январь-декабрь)



Ўлганлар сонининг кўпайиши Самарқанд шаҳрида (49 дан 5,2 га), Пахтачи (4,7 дан 4,8 промиллега) ва Тайлоқ (4,0 дан 4,1 га) туманларида кузатилди.

Рўйхатга олинган жами ўлганларнинг 61,5 фоизи - қон айланиш тизими касалликлари, 8,2 фоизи - ўсма касалликлари, 6,5 фоизи - бахтсиз ходиса, заҳарланиш ва жароҳатлар, 5,6 фоизи - овқат ҳазм қилиш органлари касалликлари, 3,7 фоизи - нафас олиш органлари касалликлари, 1,3 фоизи - инфекция касалликлари ва қолган 13,2 фоизи эса бошқа касалликлар билан касалланганлиги сабабли вафот этган.

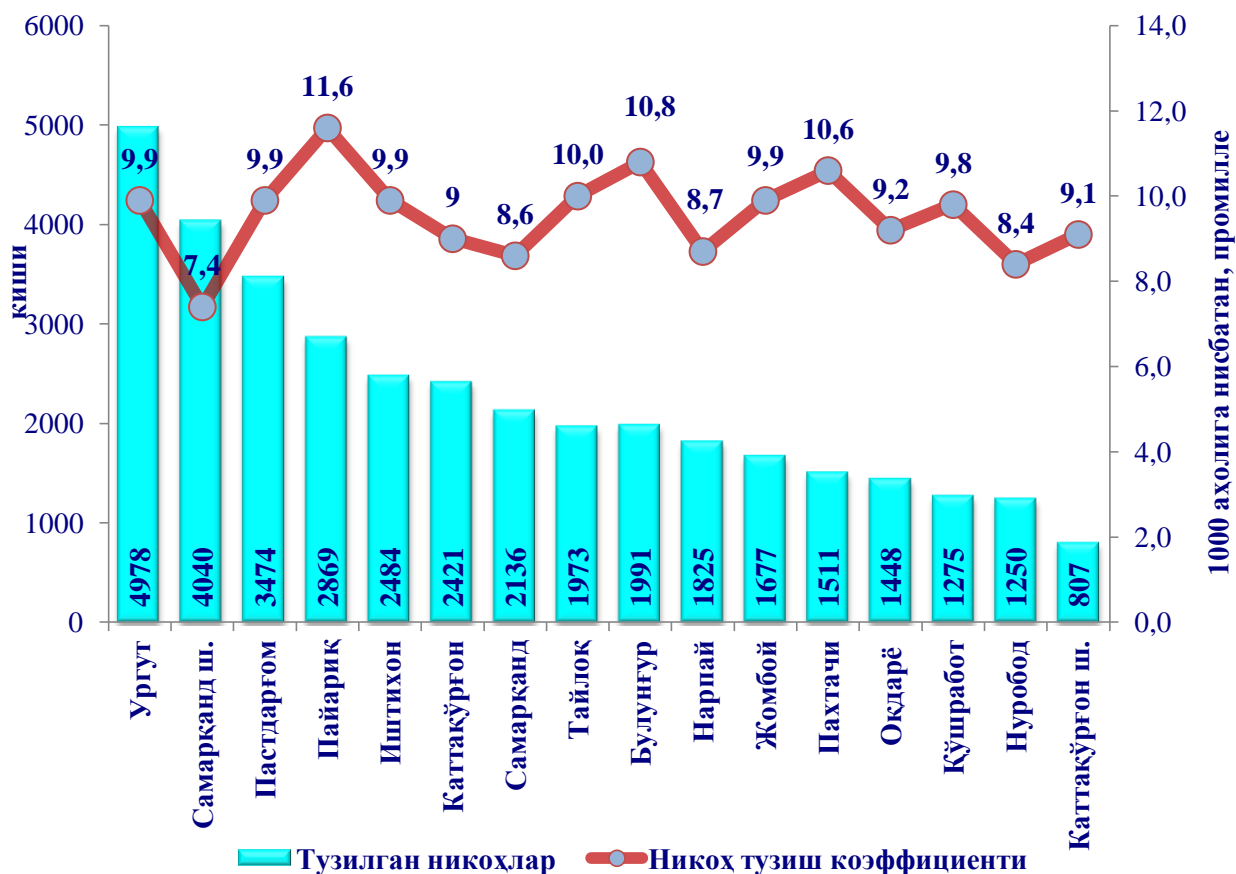
Ўлганлар умумий сонининг таркибий тузулиши
(2019 йилнинг январь-декабрь ҳолатига, фоизда)



Никоҳ. 2019 йилнинг январь-декабрь ойларида ФХДЁ органлари томонидан 36 159 киши никоҳи қайд этилди, мос равишда 1000 аҳолига нисбатан никоҳ тузиш коэффициенти 9,4 промиллени ташкил этди.

Никоҳ тузиш коэффициентининг сезиларли ўсиши Булунғур (10,7 дан 10,8 промиллега), Пайариқ (11,3 дан 11,6 промиллега), Пахтачи (10,5 дан 10,6 промиллега) туманларида кузатилди

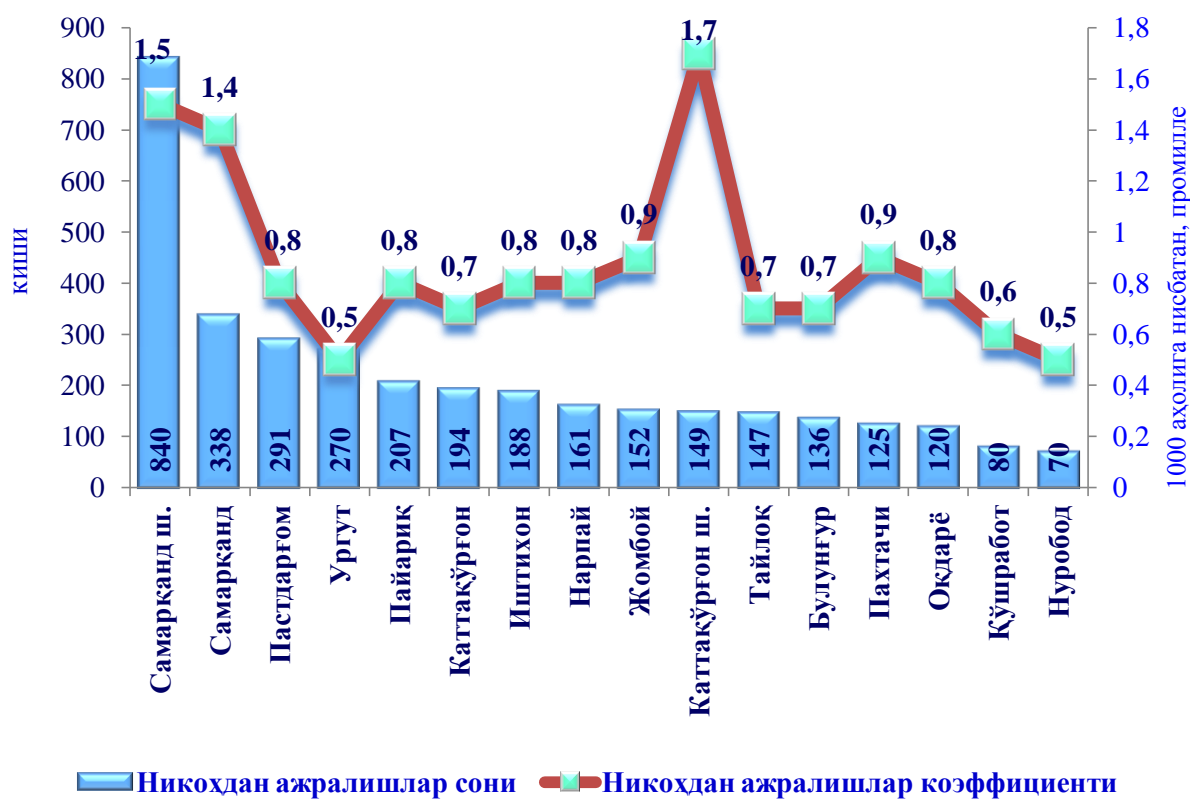
Худудлар кесимида тузилган никоҳлар сони ва коэффиценти
(2019 йил январь-декабрь)



Никоҳдан ажралишлар. 2019 йилнинг январь-декабрь ойларида ФХДЁ органлари томонидан 3 468 киши никоҳдан ажралганлиги қайд этилган бўлиб, 1000 аҳолига нисбатан никоҳдан ажралиш коэффиценти 0,9 промиллени ташкил этди.

Никоҳдан ажралиш коэффицентининг сезиларли даражада ўсиши Пахтачи (0,7 дан 0,9 промиллега), Пайарик (0,9 дан 0,8 промиллега), ва Пастдарғом (0,9 дан 0,8 промиллега) туманларида кузатилди.

Худудлар кесимида никоҳдан ажралишлар сони ва коэффиценти
(2019 йил январь-декабрь)



Миграция. Дастлабки маълумотларга кўра, 2019 йилнинг январь-декабрь ойларида вилоят бўйича кўчиб келганлар сони 7 963 кишини, шу давр мобайнида кўчиб кетганлар сони эса 13 595 кишини ташкил қилди. Миграция қолдиғи минус 5 632 киши (2018 йилнинг шу даврида минус 3 641 киши)га тенг бўлди.

2019 йил январь-декабрда аҳолининг миграция кўрсаткичлари

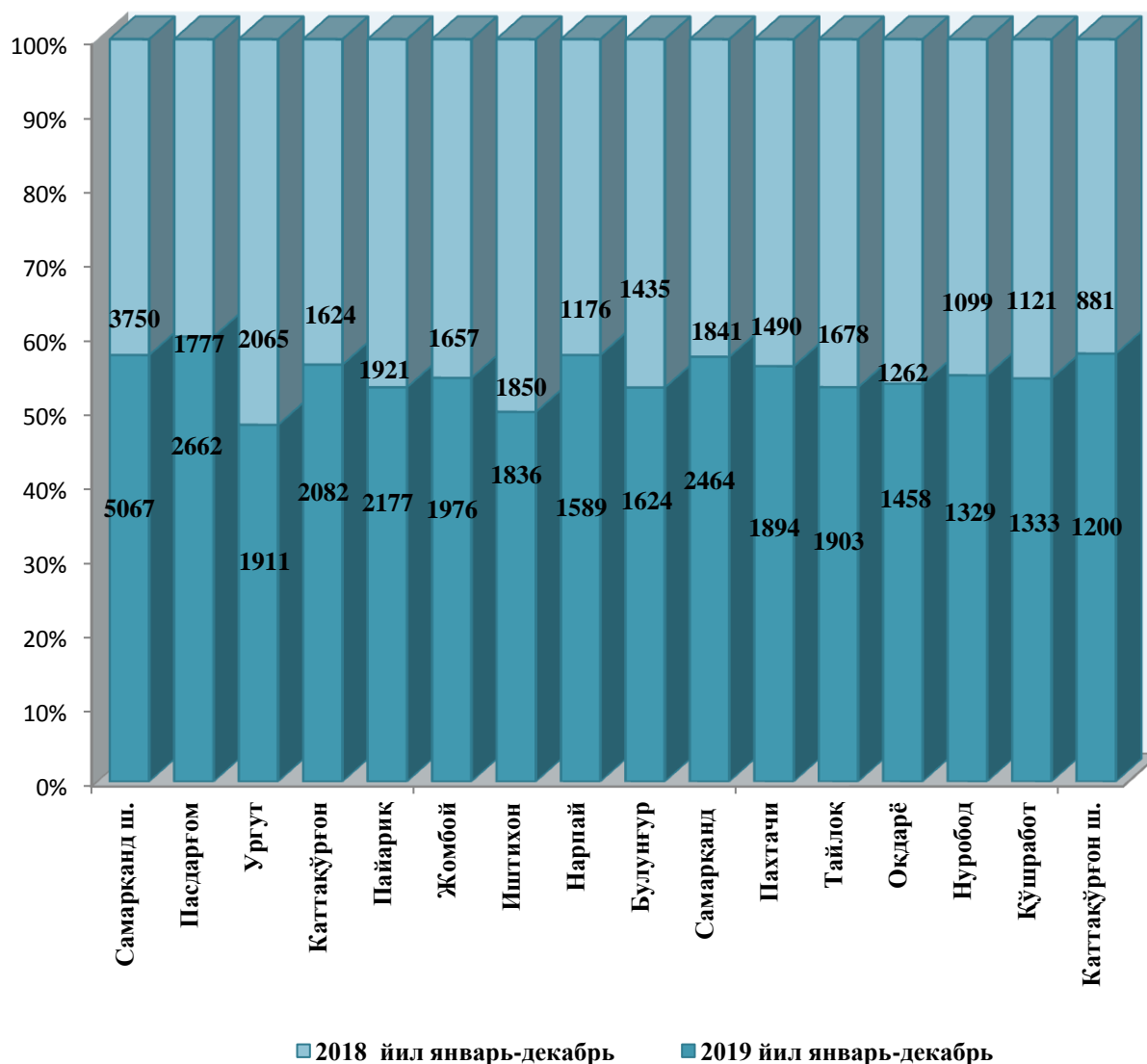
(киши)

	<i>Келганлар</i>		<i>Кетганлар</i>		<i>Миграция салъдоси</i>	
	<i>2018й.</i>	<i>2019й.</i>	<i>2018й.</i>	<i>2019й.</i>	<i>2018й.</i>	<i>2019й.</i>
Вилоят бўйича	11902	7963	15543	13595	-3641	-5632
Самарқанд ш.	3369	2106	2964	2359	405	-253
Каттакўрғон ш.	241	283	720	460	-479	-177
<i>туманлар:</i>						
Оқдарё	169	93	630	492	-461	-399
Булунғур	854	577	1084	1020	-230	-443
Жомбой	847	583	587	401	260	182
Иштихон	578	385	924	890	-346	-505
Каттакўрғон	649	312	971	1125	-322	-813
Қўшрабат	702	414	1015	826	-313	-412
Пайариқ	418	322	1265	1171	-847	-849
Пастдарғом	408	317	754	626	-346	-309
Пахтачи	875	488	1023	888	-148	-400
Самарқанд	1122	903	845	819	277	84
Нарпай	624	427	721	697	-97	-270
Нуробод	151	56	486	460	-335	-404
Тайлоқ	414	411	484	423	-70	-12
Ургут	481	286	1070	938	-589	-652

Энг катта минус қолдиқлар Пайариқ (минус 849), Каттакўрғон (минус 813), Ургут (минус 652), Иштихон (минус 505), Булунғур (минус 443), Қўшрабат (минус 412), Нуробод (минус 404), Пахтачи (минус 400), Пастдарғом (минус 309) туманларида кузатилди.

2019 йил январь-декабрда бандликка кўмаклашиш марказларига ишга жойлаштиришда ёрдам беришни сўраб, 26 627 нафар фуқаро мурожаат қилди. Иш қидириб мурожаат қилганлар Самарқанд шаҳрида (5 067 киши), Пастдарғом (2 662 киши), Пайариқ (2 177 киши), Каттақўрғон (2 082 киши), Самарқанд (2 464 киши), ва Жомбой (1 836 киши) туманларида кўп.

Бандликка кўмаклашиш марказлари орқали ишга жойлаштирилган фуқаролар сони (киши)



XIII. ЎРТАЧА ОЙЛИК НОМИНАЛ ҲИСОБЛАНГАН ИШ ҲАҚИ

2019 йил январь-декабрь ойларида Самарқанд вилоятининг шаҳар ва туманлари бўйича ўртача ойлик номинал ҳисобланган иш ҳақи таҳлили қўйидагиларни кўрсатмоқда: Вилоятда ўртача ойлик иш ҳақи 1909,5 минг сўмни ташкил этгани ҳолда, ўртача ойлик иш ҳақининг юқори миқдори Жомбой туманида 2426,3 минг сўмни (вилоят ўртача ойлик иш ҳақига нисбатан 140,5 %), Самарқанд шаҳрида 2304,2 минг сўмни (135,2 %), Ургут туманида 1897,0 минг сўмни (141,9 %) ташкил этган бўлса, Каттақўрғон шаҳрида 1844,6 минг сўмни (123,6 %), Нуробод туманида 1743,1 минг сўмни (134,2 %), Пастдарғом туманида 1667,2 минг сўмни (109,6 %), Иштихон туманида 1657,2 минг сўмни (128,7 %) ташкил этиб, бошқа ҳудудларга нисбатан кам миқдорга эга бўлмоқда.

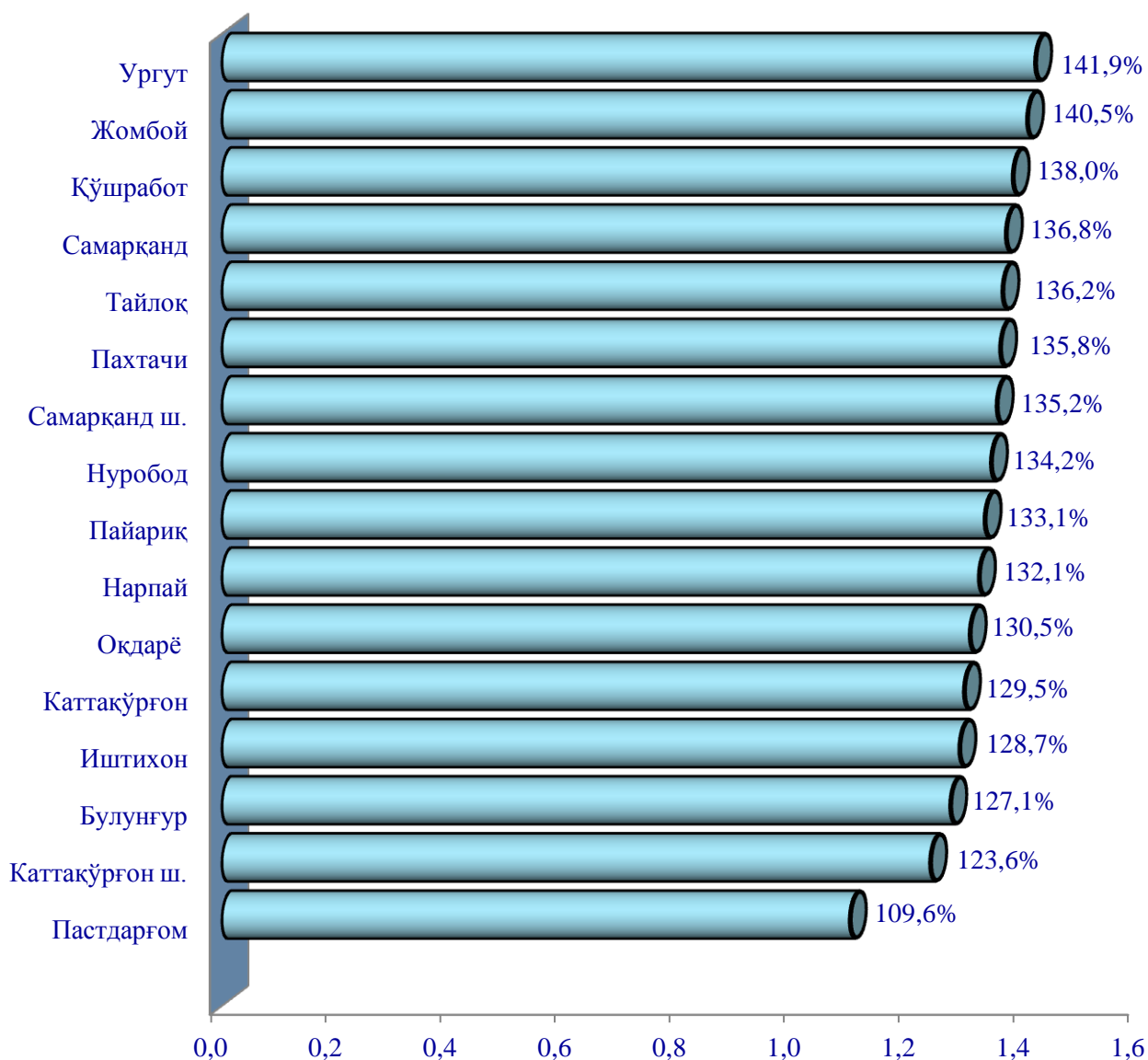
Ўртача ойлик номинал ҳисобланган иш ҳақи* (минг сўмда)

	2018 йил январь-декабрь	2019 йил январь-декабрь	2018 йил январь-декабрга нисбатан фоиз ҳисобида
Самарқанд вилояти	1444,1	1909,5	132,2
Самарқанд ш.	1704,9	2304,2	135,2
Каттақўрғон ш.	1492,7	1844,6	123,6
туманлар:			
Оқдарё	1224,9	1598,4	130,5
Булунғур	1248,3	1586,2	127,1
Жомбой	1726,3	2426,3	140,5
Иштихон	1287,5	1657,2	128,7
Каттақўрғон	1211,2	1568,4	129,5
Қўшработ	1153,5	1591,8	138,0
Нарпай	1291,2	1705,6	132,1
Пайариқ	1189,6	1583,1	133,1
Пастдарғом	1520,9	1667,2	109,6
Пахтачи	1146,8	1556,9	135,8
Самарқанд	1183,7	1619,6	136,8
Нуробод	1299,0	1743,1	134,2
Тайлоқ	1166,8	1589,1	136,2
Ургут	1337,3	1897,0	141,9

**) Қайта ҳисобланган, кичик тадбиркорлик ва қишлоқ хўжалиги корхоналарисиз*

2019 йил январь-декабрь ойларида Самарқанд вилоятининг шаҳар ва туманлари бўйича ўртача ойлик номинал ҳисобланган иш ҳақи 2018 йилнинг мос даврига нисбатан 132,2 фоизга ошгани ҳолда, ўртача ойлик иш ҳақининг энг юқори суръатлари Ургут туманида 141,9 фоиз, Жомбой туманида 140,5 фоиз, Қўшработ туманида 138,0 фоиз, Самарқанд туманида 136,8 фоиз ва Тайлоқ туманида 136,8 фоизга ўсгани кузатилди.

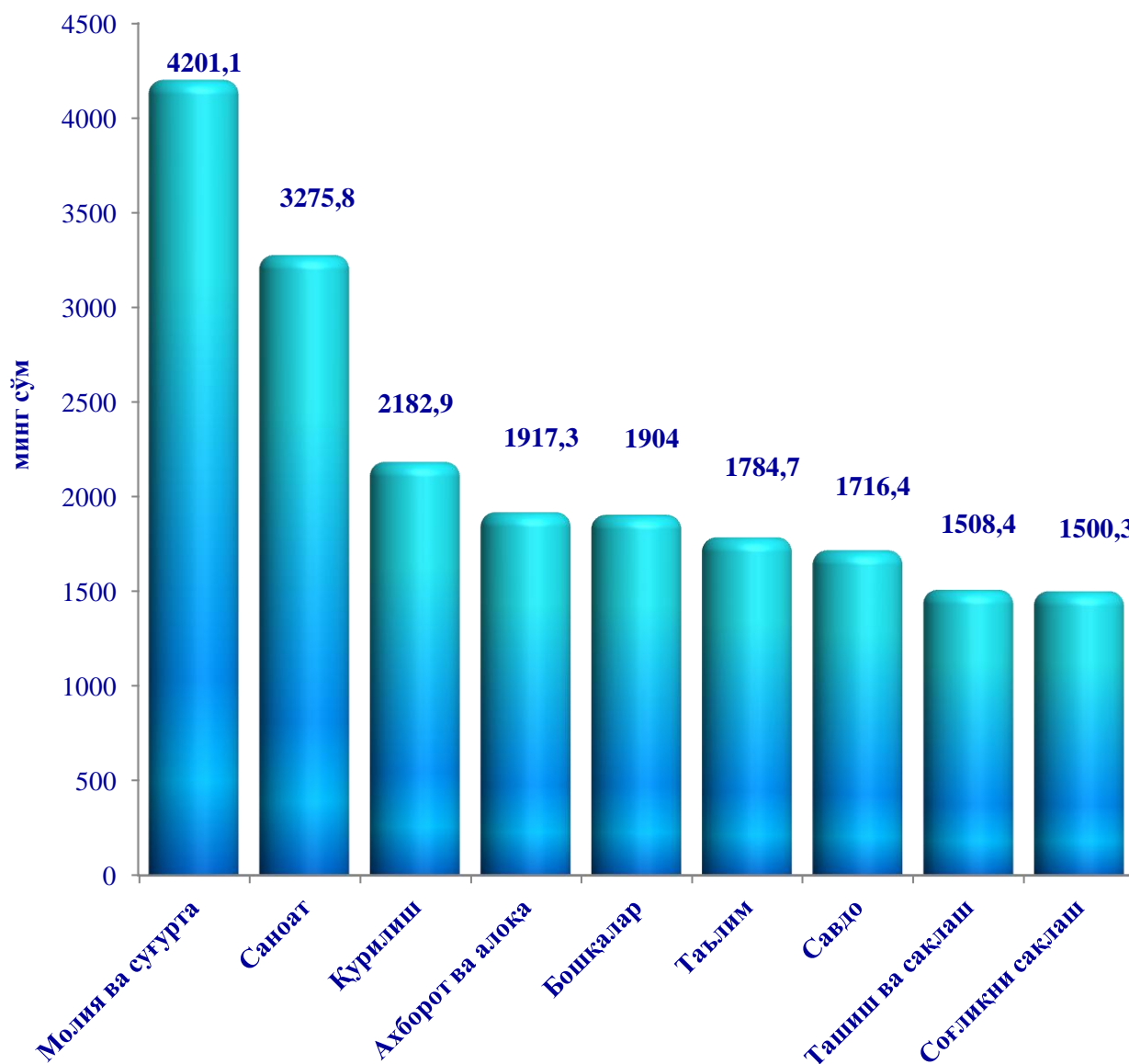
Худудлар бўйича ўртача ойлик номинал ҳисобланган иш ҳақи
(2019 йил январь-декабрга нисбатан, % да)



Ўртача ойлик номинал ҳисобланган иш ҳақи (минг сўм)

	2017 й.	2018 й.	2019 й.
Вилоят бўйича	1163,4	1444,1	1909,5
<i>Шу жумладан</i>			
Саноат	1831,3	2292,3	3275,8
Ташиш ва сақлаш	954,7	1226,4	1508,4
Савдо	1408,2	1722,3	1716,4
Алоқа ва ахборотлаштириш	1303,7	1557,6	1917,3
Молия ва суғурта	2158,5	2799,2	4201,1
Таълим	1116,3	1326,5	1784,7
Соғлиқни сақлаш ва ижтимоий хизматлар	881,9	1080,3	1500,3
Санъат, кўнгатил очиш ва дам олиш	879,3	1162,3	1477,8
Қурилиш	1431,8	1688,5	2182,9
Бошқа фаолият турлари	1050,2	1448,9	1904,0

**Иқтисодий фаолият турлари кесимида ўртача ойлик
номинал ҳисобланган иш ҳақи
(2019 йил январь-декабрь)**



**САМАРҚАНД ВИЛОЯТИНИНГ СТАТИСТИК АХБОРОТНОМАСИ
2019 ЙИЛ ЯНВАРЬ-ДЕКАБРЬ**

Наширға масъул:
**Статистика фаолиятини ташкил этиш
ва йиғма ахборот-таҳлилий ишлар бўлими**
тел. (71) 230-85-19

Буюртма рақами № ____ . ____ . ____ .2020 й.

Тираж ____ нусха

Самарқанд вилояти статистика бошқармаси
Самарқанд ш, У.Турсунов кўчаси 82 уй.

