

**ЎЗБЕКИСТОН РЕСПУБЛИКАСИ
ДАВЛАТ СТАТИСТИКА ҚЎМИТАСИ**

САМАРҚАНД ВИЛОЯТИ СТАТИСТИКА БОШҚАРМАСИ

**САМАРҚАНД ВИЛОЯТИНИНГ
СТАТИСТИК АХБОРОТНОМАСИ**

**2018 ЙИЛ
ЯНВАРЬ-ИЮНЬ**

Самарқанд – 2018

СЎЗ БОШИ

Самарқанд вилоятининг статистик ахборотномаси – Самарқанд вилоятининг ижтимоий–иқтисодий ривожланиши, иқтисодиёт тармоқлари ва ҳудудлар ҳолатини комплекс тавсифловчи Самарқанд вилояти статистика бошқармасининг чораклик нашри ҳисобланади. Статистик ахборотномада 2018 йил январь-июнь ойлари якунлари бўйича вилоятнинг асосий статистик кўрсаткичлари чоп этилган.

Ушбу нашрда 2018 йил бошидан, ҳисобот даври учун статистик кўрсаткичлар европа ҳамжамиятининг Иқтисодий фаолият турлари статистик таснифлагичига (NACE Рев.2) асосланган Ўзбекистон Республикасининг иқтисодий фаолият турлари умумдават таснифлагичи (ИФУТ–2) бўйича шакллантирилган ва тақдим этилган.

Шу билан бирга, мавжуд иқтисодий фаолият турларидан фойдаланишда ИФУТ–2 талаблари қўлланилган.

Хусусан, фойдаланилаётган ёки қайта ишланаётган маҳсулотларни уларнинг янги турларига қайта шакллантиришга йўналтирилган барча фаолият турлари ишлаб чиқариш жараёнларига киритилган: тоғ–кон саноати ва очик конларни ишлаш, қайта ишлаб чиқариш саноати, электр, газ, буғ билан таъминлаш ва ҳавони кондитсиялаш, сув таъминоти, канализатсия тизими, чиқиндиларни йиғиш ва утилизатсия қилиш, қурилиш (таснифлагичнинг Б,С,Д,Е,Ф сексиялари).

Қишлоқ хўжалиги ишлаб чиқаришини иқтисодиёт тармоғи сифатида талқин қилишдаги тафовутни бартараф этиш мақсадида, янгиланган таснифлагичда қишлоқ хўжалиги фақатгина дехқончилик ва чорвачилик маҳсулотлари ишлаб чиқаришни ўз ичига олмай, балки ўрмон ва балиқ хўжаликлари маҳсулотларини ҳам ўз ичига олади (Сексия А “Қишлоқ, ўрмон ва балиқ хўжалиги”).

Шунингдек, халқаро статистика амалиётига мувофиқ, иқтисодий трендларни янада аниқроқ таҳлил қилиш мақсадида, ялпи ички маҳсулот тузилмасидаги иқтисодий фаолият турларининг улуш кўрсаткичлари ялпи қўшилган қийматга нисбатан келтирилган (яъни, ЯХМ ҳажмидан маҳсулотларга солиқлар ва субсидиялар чиқариб ташланган).

Нашр 10 та тематик қисмлардан ташкил топган бўлиб, у асосий макроиқтисодий индикаторларни, шунингдек, ялпи ички маҳсулотни ишлаб чиқариш, корхоналар ва ташкилотлар, жумладан кичик тадбиркорлик субъектларининг иқтисодий фаолияти, инвестицион фаоллик, қишлоқ, ўрмон ва балиқ хўжалиги, саноат, қурилиш, бозор хизматларининг ривожланиш динамикаси тўғрисидаги статистика маълумотларини ўз ичига олади.

Ахборотномада саноат, қурилиш, қишлоқ хўжалиги, транспорт, ички ва ташқи савдо, улгуржи ва чакана савдо, нарх, меҳнат бозори ва демографик ҳолат тўғрисидаги таҳлилий маълумотлар кенг ёритилган.

Қисқартма ва шартли белгилар

ЯҲМ	—	ялпи ҳудудий маҳсулот	л.	—	литр
%.	—	Фоиз	0,0	—	катта бўлмаган миқдор
млрд.	—	Миллиард	м.	—	марта
млн.	—	Миллион	—	—	кўрсаткичнинг йўқлиги
млн.АҚШ долл.	—	миллион АҚШ доллари	га.	—	гектар
кв.	—	Квадрат	тн.	—	тонна
км.	—	Километр	1), 2), 3)	—	изоҳнинг мавжудлиги
м.	—	Метр			

МУНДАРИЖА

Номи	бет.
Асосий иқтисодий кўрсаткичлар	7
I. ЯЛПИ ҲУДУДИЙ МАҲСУЛОТ	8-9
Ялпи ҳудудий маҳсулотнинг тармоқлар бўйича таркиби	8
Ялпи ҳудудий маҳсулотнинг тармоқлар бўйича тақсимланиши	9
II. САНОАТ	10-13
2018 йил январь-июнда иқтисодий фаолият турлари бўйича саноат маҳсулотини ишлаб чиқариш	10-11
Иқтисодий фаолият турлари бўйича саноат маҳсулотларини ишлаб чиқариш	12-13
III. ҚИШЛОҚ, ЎРМОН ВА БАЛИҚ ХЎЖАЛИГИ	14-21
Ҳудудлар кесимида қишлоқ, ўрмон ва балиқ хўжаликлари маҳсулотлари	14
Мева-сабзавот маҳсулотлари	15
Қишлоқ хўжалиги маҳсулотлари ишлаб чиқариш ҳажмининг хўжалик тоифалари бўйича тақсимланиши	15
2018 йил 1 июнь ҳолатига чорва моллари ва паррандалар бош сони	16-17
2018 йил январь-июнь ойларида ишлаб чиқарилган чорвачилик маҳсулотлари	18
Чорвачилик маҳсулотлари ишлаб чиқариш таркиби	19
2018 йил январь-июнда етиштирилган пилла хом-ашёси	20
2018 йил январь-июнь ҳолатига фермер хўжаликлари томонидан ишлаб чиқарилган асосий турдаги қишлоқ хўжалик маҳсулотлари	21
IV. ИНВЕСТИЦИЯЛАР ВА ҚУРИЛИШ	22-26
Молиялаштириш манбалари бўйича асосий капиталга киритилган инвестицияларнинг тақсимланиши	22
2018 йил январь-июнда асосий капиталга киритилган инвестицияларнинг технологик таркиби	23
Асосий капиталга киритилган инвестициялар	24
Ижтимоий соҳа объектларини қуриш	25
Мулкчилик шакллари бўйича қурилиш ташкилотларининг ўз кучлари билан бажарган қурилиш ишлари тақсимоти	26
V. КИЧИК ТАДБИРКОРЛИК (БИЗНЕС)	27-28

2018 йил январь-июнда кичик тадбиркорлик субъектлари маҳсулоти
(ишлар, хизматлар) умумий ҳажмидаги хусусий тадбиркорликнинг
(фуқаролар мулки) улуши

27-28

VI. КОРХОНАЛАР ВА ТАШКИЛОТЛАР ФАОЛИЯТИНИНГ УМУМий ТАЪРИФИ

29-35

2018 йилнинг 1 июль ҳолатига рўйхатга олинган ҳамда фаолият
кўрсатаётган корхона ва ташкилотлар иқтисодий фаолият турлари бўйича

29

Рўйхатга олинган хўжалик юритувчи субъектлар

30

Хорижий капитал иштирокидаги корхоналар сони ва улуши

31-33

Янги ташкил этилган кичик тадбиркорлик субъектлари

34-35

VII. ТАШҚИ ИҚТИСОДИЙ АЛОҚАЛАР

36-41

2018 йилнинг январь-июнида МДХ ва бошқа давлатлар кесимида
вилоятнинг ташқи савдо айланмаси

36

2018 йил январь-июнда вилоят ташқи савдо айланмасида МДХ
ва бошқа давлатларнинг улуши

37

2018 йилнинг январь-июнида вилоят экспорт-импорти таркиби

37-38

Ташқи савдо айланмасининг қитъалар бўйича таркиби

39

2018 йилнинг январь-июнида вилоят ташқи савдо айланмасида
катта улушга эга бўлган давлатлар билан товар айланмаси

40-41

VIII. ТРАНСПОРТ

42-43

Юк ташиш ва Юк айланмаси транспорт турлари бўйича

42

Транспорт турлари бўйича йўловчи ташиш ва йўловчи айланмаси

43

IX. ТОВАРЛАР ВА ХИЗМАТЛАР БОЗОРИ

44-50

Хўжалик юритувчи субъектларнинг мулкчилик шакллари бўйича чакана
товар айланмаси

44

2018 йил январь-июнда чакана савдо айланмаси таркиби

45-46

Бозор хизматлари ишлаб чиқаришнинг иқтисодий фаолият турлари
бўйича тақсимланиши, бозор хизматлари ишлаб чиқаришнинг иқтисодий
фаолият турлари

46-48

Худудлар кесимида бозор хизматлари ишлаб чиқариш

48-49

Худудларнинг бозор хизматлари ишлаб чиқаришдаги улуши

50

X. ДЕМОГРАФИЯ ВА МЕҲНАТ БОЗОРИ

51-57

Доимий аҳоли сони

51-52

Аҳолининг табиий ҳаракати 2018 йил январь-июнда

52-53

Ўлганлар умумий сонининг таркибий тузулиши, аҳолининг миграция
кўрсаткичлари

54-56

Бандликка кўмаклашувчи марказлари орқали ишга жойлаштирилган
фуқаролар сони

57

Асосий иқтисодий кўрсаткичлар

	<i>млрд. сўм</i>	<i>2017 йил январь-июнга нисбатан фоиз ҳисобида</i>
Ялпи ҳудудий маҳсулот	9118,3	102,4
Саноат маҳсулоти	5008,9	100,8
Истеъмол товарлари	2554,0	106,8
Қишлоқ, ўрмон ва балиқ хўжалиги	3480,0	100,5
Асосий капиталга киритилган инвестициялар	2469,8	121,9
Қурилиш ишлари	1553,8	109,0
Юк айланмаси (млн. тн-км)	487,1	101,2
Йўловчи айланмаси (млн. йўловчи-км)	7055,3	101,9
Чакана товар айланмаси	5462,5	104,1
Хизматлар, жами	4473,4	106,3
Ташқи савдо айланмаси (млн. АҚШ долл)	621,3	129,0
Экспорт	131,6	118,7
Импорт	489,7	132,0
Салдо (+;-)	-358,2	137,7

I. ЯЛПИ ХУДУДИЙ МАҲСУЛОТ ИШЛАБ ЧИҚАРИШ

Дастлабки маълумотларга кўра, 2018 йил январь-июнь ойларида ишлаб чиқарилган ялпи ҳудудий маҳсулот (ЯҲМ) ҳажми 9118,3 млрд. сўмни ташкил этди ва 2017 йил январь-июнга нисбатан 2,4 фоизга ўсди.

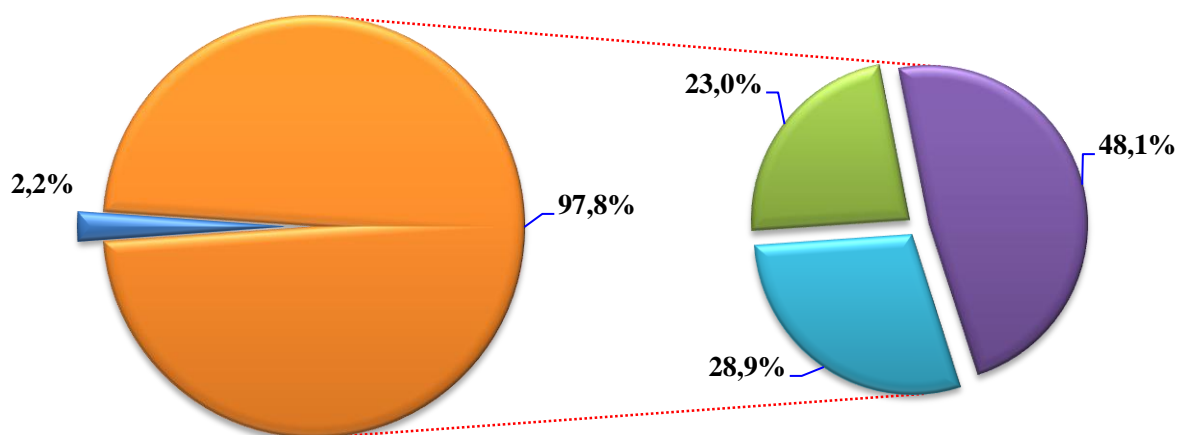
2018 йил январь-июнь ойларида ЯҲМ дефлятор индекси 121,2 фоизни ташкил қилди.

Январь-июнь ойларида вилоят ялпи ҳудудий маҳсулотининг иқтисодий фаолият турлари бўйича таркиби

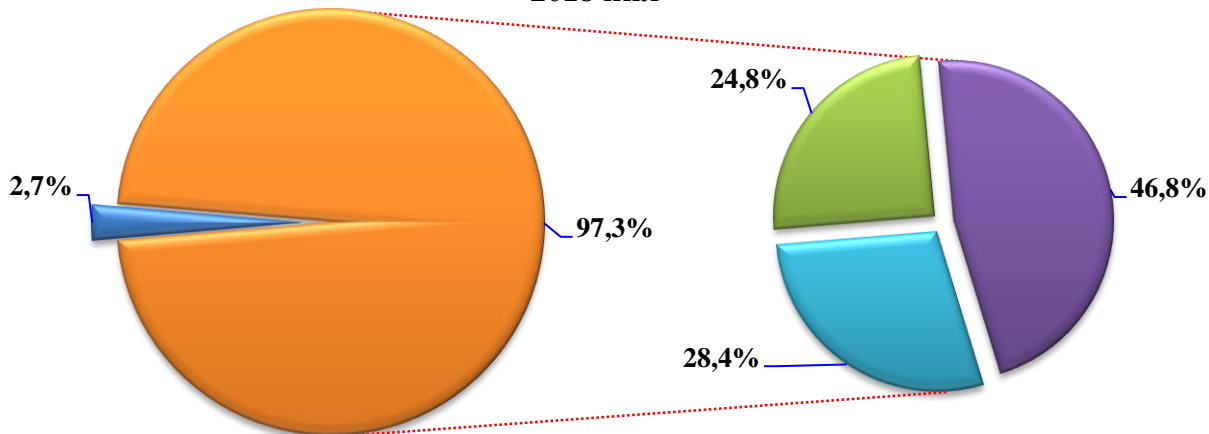
	млрд.сўм		2017 йил январь-июнга нисбатан фоиз ҳисобида
	2017 йил	2018 йил	
I. Ялпи ҳудудий маҳсулот, жами	7433,2	9118,3	102,4
<i>шу жумладан:</i>			
Тармоқларнинг ялпи қўшилган қиймати	7272,7	8871,8	102,4
Маҳсулотларга соф солиқлар	160,5	246,5	103,8
II. Тармоқларнинг ялпи қўшилган қиймати	7272,7	8871,8	102,4
Қишлоқ, ўрмон ва балиқ хўжалиги	1675,1	2201,2	100,5
Саноат (қурилишни қўшган ҳолда)	2103,0	2519,5	102,2
Саноат	1548,1	1825,0	99,8
Қурилиш	554,9	694,5	109,0
Хизматлар	3494,6	4151,1	103,4
Савдо, яшаш ва овқатланиш бўйича хизматлар	774,6	940,6	102,0
Ташиш ва сақлаш, ахборот ва алоқа хизматлари	838,8	919,2	107,5
Бошқа хизматлари	1881,2	2291,3	102,1

**Январь-июнь ойларида ялпи ҳудудий маҳсулотнинг тармоқлар таркиби
(фоизда)**

2017 йил



2018 йил



■ Маҳсулотларга соф солиқлар

■ Тармоқларнинг ялпи қўшилган қиймати

■ Қишлоқ, ўрмон ва балиқ хўжалиги

■ Хизматлар

■ Саноат (қурилишни қўшган ҳолда)

2018 йилнинг январь-июнида вилоятнинг ялпи ҳудудий маҳсулотининг ўсиш суръатига таъсири қурилиш 7,8 %, савдо, яшаш ва овқатланиш бўйича хизматлар (10,6 %) ва саноат (қурилишни қўшган ҳолда) (28,4 %) тармоқларидаги ялпи қўшилган қиймат ҳиссасига тўғри келмоқда.

ЯХМ ишлаб чиқариш умумий ҳажмининг 67,6 фоизи кичик тадбиркорлик (бизнес) ҳиссасига тўғри келди ва бу кўрсаткич 2017 йил январь-июнга нисбатан 0,4 бандга камайган.

2018 йил январь-июнда ялпи ҳудудий маҳсулот ҳажмида хизматлар улуши 46,8 фоизни ташкил қилди.

II. САНОАТ

Вилоятда саноат корхоналарида таркибий ўзгаришларни амалга ошириш ҳамда ишлаб чиқариш қувватларини техник ва технологик жиҳатдан янгилаш жараёнларининг жадаллашиши натижасида 2018 йилнинг январь-июнида саноат маҳсулотлари ишлаб чиқариш ҳажми 5008,9 млрд. сўмни ташкил этиб, ўтган йилнинг шу даврига нисбатан ўсиш суръати 100,8 фоизни ташкил қилди.

Ҳисобот даврида 2554,0 млрд. сўмлик истеъмол товарлари ишлаб чиқарилиб, 2017 йил январь-июнга нисбатан 106,8 фоизни ташкил этди. Жумладан, 1023,2 млрд. сўмлик озиқ-овқат маҳсулотлари, 1530,8 млрд. сўмлик ноозиқ-овқат моллари (2017 йил январь-июнга нисбатан мос равишда 109,2 ва 105,3 фоиз) ишлаб чиқарилди.

Тармоқлараро саноат кооперацияларини ривожлантириш, тайёр маҳсулотлар, бутловчи қисмлар ва материаллар ишлаб чиқаришни маҳаллийлаштириш дастурини амалга ошириш доирасида тадбиркорлик субъектлари томонидан 2018 йилнинг январь-июнь ойларида 202,7 млрд. сўмлик маҳаллийлаштирилган маҳсулотлар ишлаб чиқарилди.

2018 йил январь-июнда иқтисодий фаолият турлари бўйича саноат маҳсулотларини ишлаб чиқариш

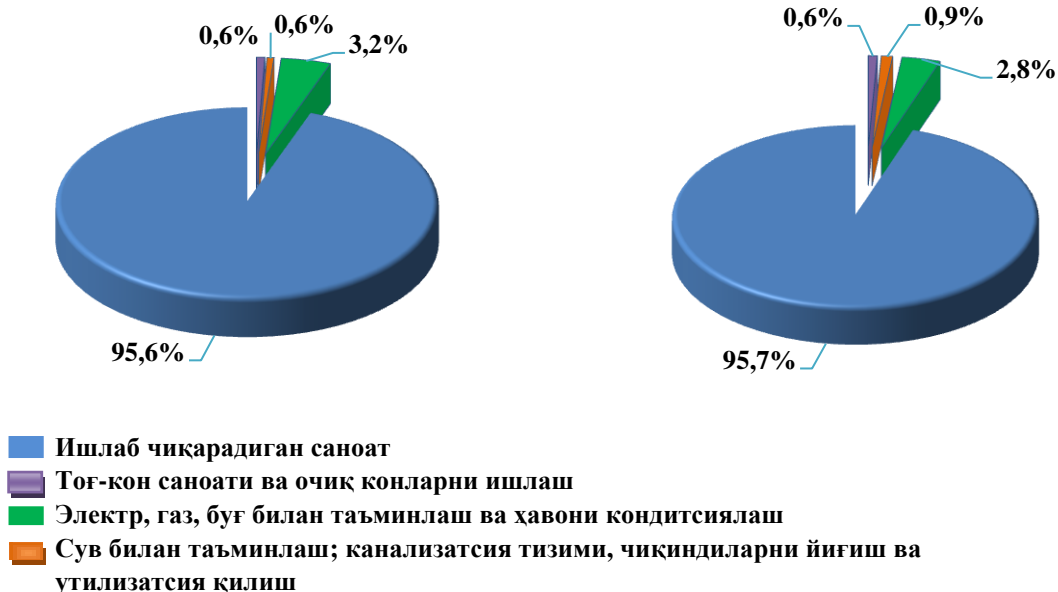
	млрд. сўм	ўсиш суръати, фоиз ҳисобида
Иқтисодий фаолиятнинг алоҳида турлари бўйича саноат маҳсулотлари ишлаб чиқариш ҳажми	5008,9	100,8
Тоғ-кон саноати ва очиқ конларни ишлаш	30,0	99,9
<i>шу жумладан:</i>		
Металл рудаларини қазиб олиш	-	-
Қайта ишлаш саноати	4791,2	100,2
<i>шу жумладан:</i>		
Озиқ-овқат маҳсулотлари, ичимликлар тамаки маҳсулотлари ишлаб чиқариш	2076,1	105,3

	<i>млрд. сўм</i>	<i>ўсиш суръати, фоиз ҳисобида</i>
Тўқимачилик маҳсулотлари, кийимлар, тери ва унга тегишли маҳсулотлар ишлаб чиқариш	1047,0	111,2
Ёғоч ва пўкак буюмлар, похол ва тўқиш учун материаллардан буюмлари, қоғоз ва қоғоз маҳсулотлари, мебеллар ишлаб чиқариш	73,6	106,8
Ёзилган материалларни нашр қилиш ва акс эттириш	17,3	107,4
Кокс ва нефтни қайта ишлаш маҳсулотлари ишлаб чиқариш	1,3	103,9
Кимё маҳсулотлари, резина ва пластмасса буюмлар ишлаб чиқариш	145,2	107,6
Асосий фармацевтика маҳсулотлари ва препаратлари ишлаб чиқариш	28,9	109,7
Бошқа нometалл минерал маҳсулотлар ишлаб чиқариш	158,9	102,9
Металлургия саноати	110,5	107,8
Автотранспорт воситалари, тиркамалар ва ярим притсеplar ишлаб чиқариш ҳамда машина ва ускуналарни таъмирлаш ва ўрнатиш, тайёр металл буюмлар ишлаб чиқариш	1132,4	83,1
Электр, газ, буғ билан таъминлаш ва ҳавони кондитсиялаш	140,2	116,2
Сув билан таъминлаш; канализатсия тизими, чиқиндиларни йиғиш ва утилизатсия қилиш	47,5	131,8

Иқтисодий фаолият турлари бўйича саноат маҳсулотларини ишлаб чиқариш
(умумий ҳажмга нисбатан фоиз ҳисобида)

2017 йил январь-июнь

2018 йил январь-июнь



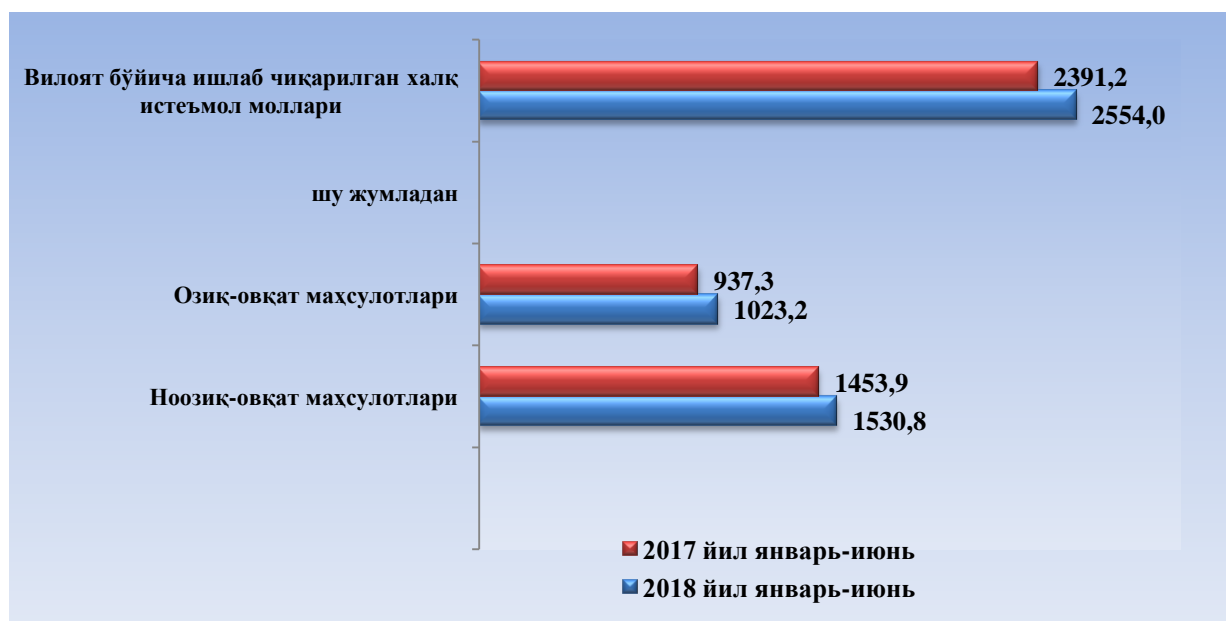
Ишлаб чиқарилган халқ истеъмоли моллари, млрд.сўм

Истеъмол товарларини ишлаб чиқариш	2554,0	106,8
---	---------------	--------------

шу жумладан:

Озиқ-овқат товарлари	1023,2	109,2
-----------------------------	---------------	--------------

Ноозиқ-овқат товарлари	1530,8	105,3
-------------------------------	---------------	--------------



**Иқтисодий фаолият турлари бўйича саноат маҳсулоти турларини
ишлаб чиқариш (йирик корхоналар бўйича)**

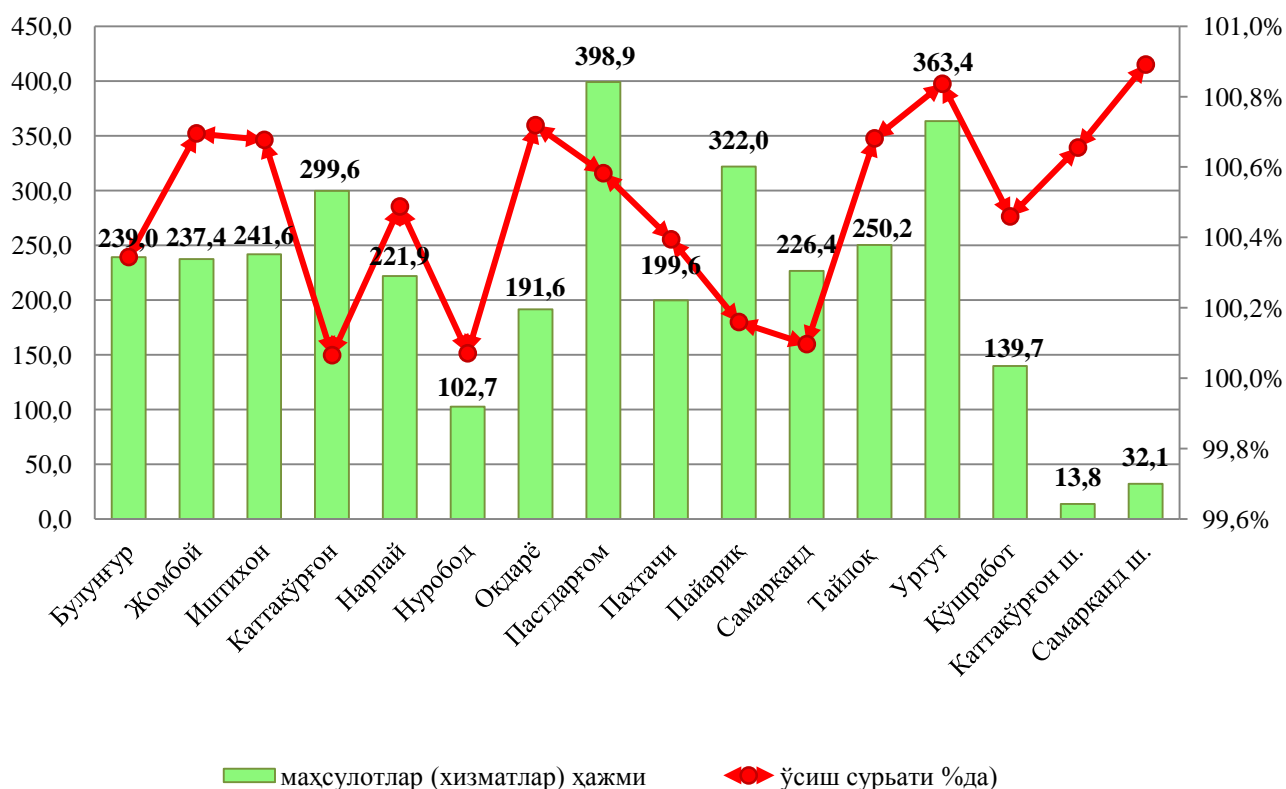
	<i>Ўлчов бирлиги</i>	<i>2018 йил январь-июнь</i>	<i>2017 й январь- июнга нисбатан %</i>
Қайта ишлаш саноати			
Таркибида иккита таъминловчи элемент—азот ва фосфор бўлган минерал ёки кимёвий ўғитлар	<i>минг тонна</i>	31,4	101,0
Арок	<i>минг л. 100% спирт</i>	838,9	90,0
Узум виноси ёки узум турпини дистиллаш натижасида олинган спирт настойкалари, коньяк спиртидан ташқари	<i>минг л. 100% спирт</i>	162,5	99,6
Узум виноси	<i>минг л.</i>	499,3	113,1
Пиво (пиво ишлаб чиқариш чиқиндилардан ташқари)	<i>минг л.</i>	14183,0	96,0
Юмшоқ буғдой ва спелта уни	<i>минг тн.</i>	79,2	100,5
Биринчи навли ундан тайёрланган буғдой нони(буханка), оғирлиги 600 г	<i>тн</i>	386,5	31,7
Тозаланган пахта ёғи ва унинг фракциялари (кимёвий модификатсия килинганларидан ташқари)	<i>тн</i>	7536,3	111,4
Пахта толаси	<i>минг тн.</i>	43,5	97,9
Пахта чигити	<i>минг тн.</i>	54,4	112,7
Пахта тивити (линт)	<i>тн</i>	2828	104,4
Иссиқлик электр марказлари (ИЭМ) ишлаб чиқарган электр энергияси	<i>млн.кВт/с</i>	27,5	165,2
Бўғ ва иссиқ сув (иссиқлик энергияси)	<i>минг Гкал.</i>	38,7	114,8

III. ҚИШЛОҚ, ЎРМОН ВА БАЛИҚ ХЎЖАЛИГИ

Қишлоқ хўжалиги ялпи маҳсулоти – ҳисобот даврида қишлоқ хўжалиги фаолиятини амалга оширувчи субъектлар томонидан ишлаб чиқарилган деҳқончилик ва чорвачилик маҳсулотлари ҳажмларининг қийматини белгилаб, ишлаб чиқаришнинг умумий ҳажмини ифодалайди.

2018 йил январь-июнда ишлаб чиқарилган (кўрсатилган хизматлар) қишлоқ хўжалиги маҳсуотлари умумий ҳажми 3480,0 млрд.сўмни ёки 2017 йилнинг шу даврига нисбатан 100,5 фоизни, шу жумладан, деҳқончилик ва чорвачилик, овчилик ва бу соҳаларда кўрсатилган хизматлар ҳажми 3469,1 млрд.сўмни (100,5 фоиз), ўрмончилик хўжаликларида 6,1 млрд. сўмни (102,3 фоиз), балиқчилик хўжаликларида 4,8 млрд. сўмни (205,7 фоиз) ташкил қилди.

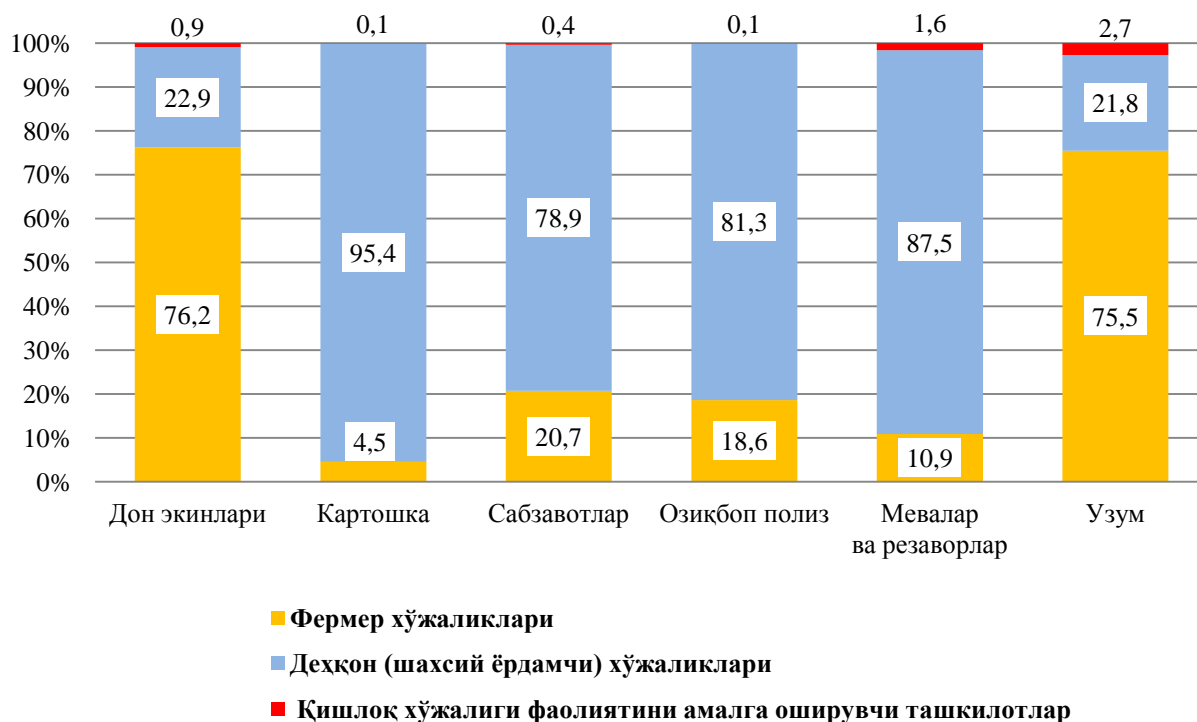
Худудлар кесимида қишлоқ, ўрмон ва балиқ хўжаликлирида ишлаб чиқарилган маҳсулот ҳажми (2018 йил 1 июль ҳолатига)



Ҳосил йиғими. 2018 йил январь-июнь ойларида барча тоифадаги хўжаликлар томонидан 418,8 минг тонна бошоқли дон экинлари, шундан 414,0 минг тонна буғдой ишлаб чиқарилди.

Барча тоифадаги хўжаликларда 295,8 минг тонна картошка (100,4 фоизга кўп), 287,6 минг тонна сабзавотлар (101,3 фоизга кўп), 14,5 минг тонна полиз экинлари (114,4 фоизга кўп), 2,2 минг тонна узум (122,6 фоизга кўп) етиштирилди.

**2018 йил январь-июнда етиштирилган мева ва сабзавот маҳсулотлари
тоифалар бўйича, тонна**

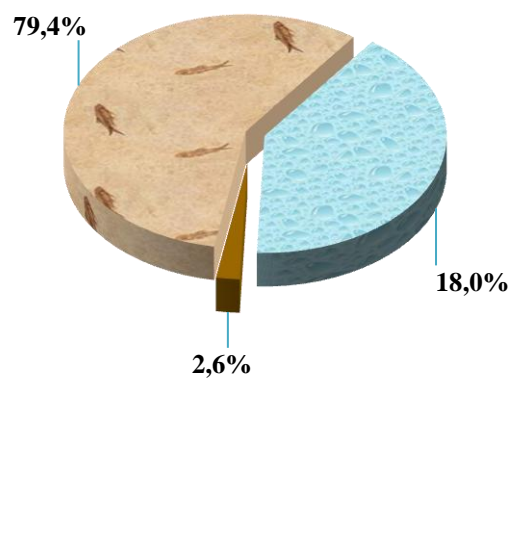


**Қишлоқ хўжалиги маҳсулотлари ишлаб чиқариш ҳажмининг хўжалик тоифалари
бўйича тақсимланиши
(умумий ҳажмга нисбатан фоиз ҳисобида)**

2017 йил январь-июнь



2018 йил январь-июнь



Чорвачилик. 2018 йилнинг 1 июль ҳолатига ўтган йилнинг шу даврига нисбатан йирик шохли қорамоллар 100,6 фоизга (жами 1527,6 минг бошни ташкил қилди), шу жумладан сигирлар 100,2 фоизга (660,2 минг бош), қўй ва эчкилар 100,1 фоизга (2342,6 минг бош), отлар 103,0 фоизга (25121 бош) ва паррандалар 109,9 фоизга (11160,9 минг бошга) ўсди.

Барча ҳудудларда чорвачилик маҳсулотлари (гўшт, сут, тухум) ишлаб чиқаришнинг ўсиши асосан деҳқон ва фермер хўжаликлари ҳисобига бўлиб, гўшт ишлаб чиқариш умумий ҳажмида уларнинг улуши 85,3 ва 8,8 фоизни, сут ишлаб чиқаришда 91,7 ва 8,1 фоизни, тухум ишлаб чиқаришда 44,8 ва 15,7 фоизни ташкил этди.

**Чорва моллари ва паррандалар бош сони
(2018 йил 1 июль ҳолатига)**

	<i>минг. бош</i>	<i>ўсиш суръати, %</i>
Йирик шохли қорамол	1527,6	100,6
<i>шу жумладан:</i>		
Фермер хўжаликлари	67,2	100,3
Деҳқон (аҳолининг шахсий ёрдамчи) хўжаликлари	1451,2	100,4
Қишлоқ хўжалиги фаолиятини амалга оширувчи ташкилотлар	9,2	180,4
улардан сигирлар	660,2	100,2
<i>шу жумладан:</i>		
Фермер хўжаликлари	23,1	100,4
Деҳқон (аҳолининг шахсий ёрдамчи) хўжаликлари	635,3	100,2
Қишлоқ хўжалиги фаолиятини амалга оширувчи ташкилотлар	1,8	107,7
Қўй ва эчкилар	2342,6	100,1
<i>шу жумладан:</i>		
Фермер хўжаликлари	128,5	100,3
Деҳқон (аҳолининг шахсий ёрдамчи) хўжаликлари	2020,7	100,0
Қишлоқ хўжалиги фаолиятини амалга оширувчи ташкилотлар	193,4	100,1
Отлар	25,1	103,0
<i>шу жумладан:</i>		
Фермер хўжаликлари	2,2	149,8
Деҳқон (аҳолининг шахсий ёрдамчи) хўжаликлари	22,4	100,0
Қишлоқ хўжалиги фаолиятини амалга оширувчи ташкилотлар	0,5	100,4
Паррандалар	11160,9	109,9
<i>шу жумладан:</i>		
Фермер хўжаликлари	2407,4	134,1

	минг. бош	ўсиш суръати, %
Дехқон (аҳолининг шахсий ёрдамчи) хўжаликлари	5065,4	100,0
Қишлоқ хўжалиги фаолиятини амалга оширувчи ташкилотлар	3688,1	111,8

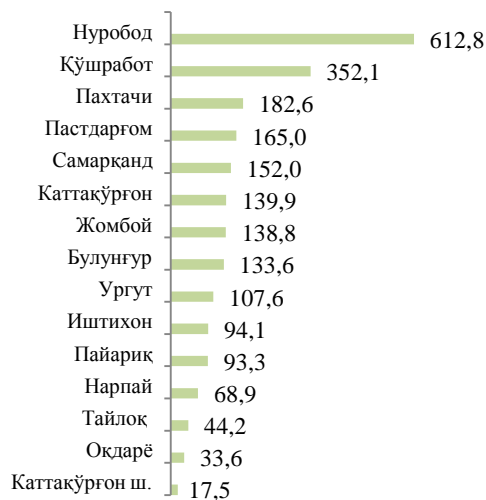
Йирик шохли қорамоллар (минг бош)



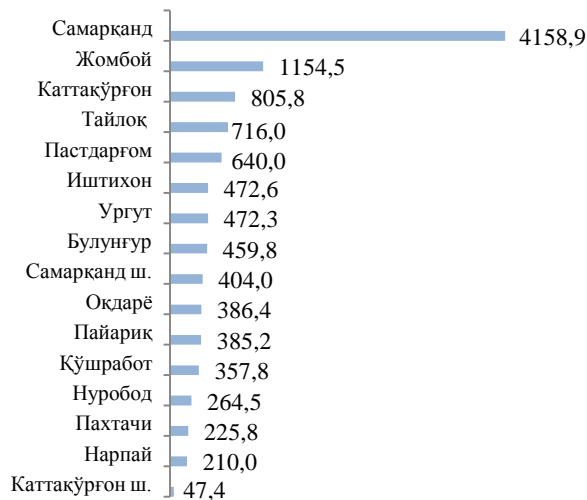
шу жумладан сигирлар (минг бош)



Қўйлар ва эчкилар (минг бош)



Паррандалар (минг бош)



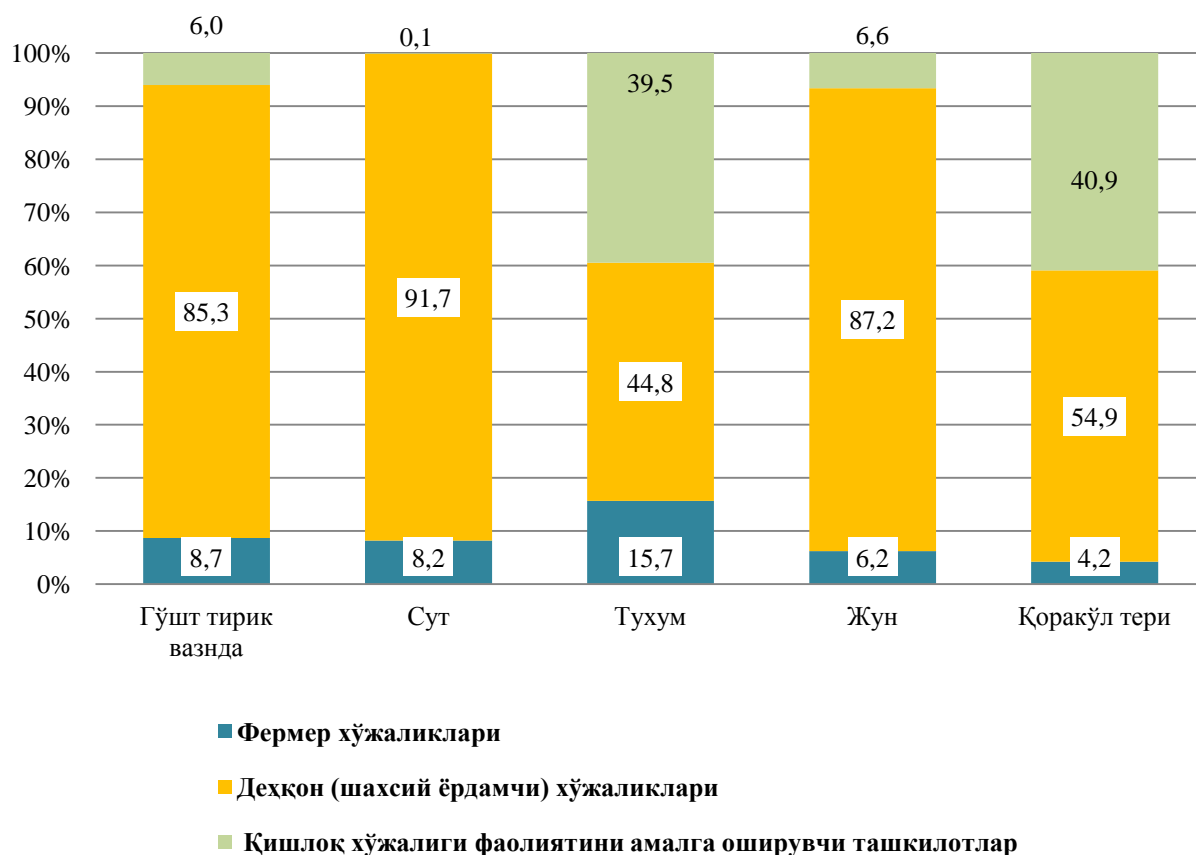
Дехқон (аҳолининг шахсий ёрдамчи) хўжаликларида йирик шохли қорамолларнинг улуши 95,0 фоизни, фермер хўжаликларида эса 4,4 фоизни, шу жумладан, сигирлар мос равишда 96,2 ва 3,5 фоизни, қўй ва эчкилар 86,3 ва 5,5 фоизни, отлар 89,2 ва 8,6 фоизни, паррандалар 45,4 ва 21,6 фоизни ташкил этди.

2018 йилнинг январь-июнда барча тоифадаги хўжаликларда тирик вазн ҳисобида 144,0 минг тонна гўшт (2017 йилнинг январь-июнга нисбатан 107,9 фоизга кўп), 624,6 минг тонна сут (101,7 фоизга кўп), 614,7 млн. дона тухум (100,1 фоизга кўп) ишлаб чиқарилди.

2018 йил январь-июнь ойларида ишлаб чиқарилган чорвачилик маҳсулотлари

	<i>миқдори</i>	<i>ўсиш суръати,%</i>
Гўшт (тирик вазнда), минг тонна	144,0	107,9
<i>шу жумладан:</i>		
Фермер хўжаликлари	12,6	475,4
Дехқон (аҳолининг шахсий ёрдамчи) хўжаликлари	122,8	100,3
Қишлоқ хўжалиги фаолиятини амалга оширувчи ташкилотлар	8,6	102,7
Сут, минг тонна.	624,6	101,7
<i>шу жумладан:</i>		
Фермер хўжаликлари	50,8	222,0
Дехқон (аҳолининг шахсий ёрдамчи) хўжаликлари	572,8	97,1
Қишлоқ хўжалиги фаолиятини амалга оширувчи ташкилотлар	0,9	103,0
Тухум, млн. дона	614,7	100,1
<i>шу жумладан:</i>		
Фермер хўжаликлари	96,4	86,2
Дехқон (аҳолининг шахсий ёрдамчи) хўжаликлари	275,5	100,7
Қишлоқ хўжалиги фаолиятини амалга оширувчи ташкилотлар	242,7	106,0

Чорвачилик маҳсулотлари ишлаб чиқариш таркиби
(ишлаб чиқариш умумий ҳажмига нисбатан фоиз ҳисобида)



Фермер хўжаликлари. 2018 йилнинг январь-июнида фермер хўжаликлари томонидан ишлаб чиқарилган қишлоқ хўжалиги маҳсулотлари ҳажми 617,9 млрд. сўмни ташкил қилди. Қишлоқ хўжалиги маҳсулотлари умумий ҳажмида фермер хўжаликларининг улуши 18,0 фоизни ташкил қилди.

2018 йилнинг 1 июль ҳолатига фермер хўжаликларида 67,2 минг бош йирик шохли қорамол, шу жумладан 23,1 минг бош сигир, 128,5 минг бош қўй ва эчкилар, 2172 бош от ва 2407,4 минг бош паррандалар мавжуд.

**2018 йил январь-июнь ҳолатига фермер хўжаликлари томонидан ишлаб чиқарилган
асосий турдаги қишлоқ хўжалик маҳсулотлари**

	январь-июнь				2017 январь- июнга нисбатан фоиз ҳисобида
	2017 йил		2018 йил		
	минг тонна	ишлаб чиқариш умумий ҳажмидаги улуши, фоиз	минг тонна	ишлаб чиқариш умумий ҳажмидаги улуши, фоиз	
Бошоқли дон	406,9	75,6	319,2	76,2	78,4
шу жумладан: буғдой	405,0	76,1	317,4	76,7	78,4
Картошка	36,0	12,2	13,4	4,5	37,2
Сабзавот	104,1	36,7	59,4	20,7	57,1
Полиз	5,4	42,2	2,7	18,6	50,5
Мева ва резаворлар	15,9	15,0	11,2	10,9	70,5
Узум	1,4	76,6	1,7	75,5	120,8
Гўшт, тирик вазнда	2,7	2,0	12,6	8,8	475,4
Сут	22,9	3,7	50,8	8,1	222,0
Тухум, млн.дона	111,8	18,2	96,4	15,7	86,2
Жун, тонна	0,04	1,9	0,1	6,2	316,7

IV. ИНВЕСТИЦИЯЛАР ВА ҚУРИЛИШ

2018 йил январь-июнда вилоятнинг асосий капитални қўпайтиришга 2469,8 млрд. сўм миқдорида инвестициялар киритилди ва ўтган йилнинг шу даврига нисбатан ўсиш суръати 121,9 фоизни ташкил қилди.

Молиялаштириш манбалари бўйича асосий капиталга киритилган инвестицияларнинг тақсимланиши

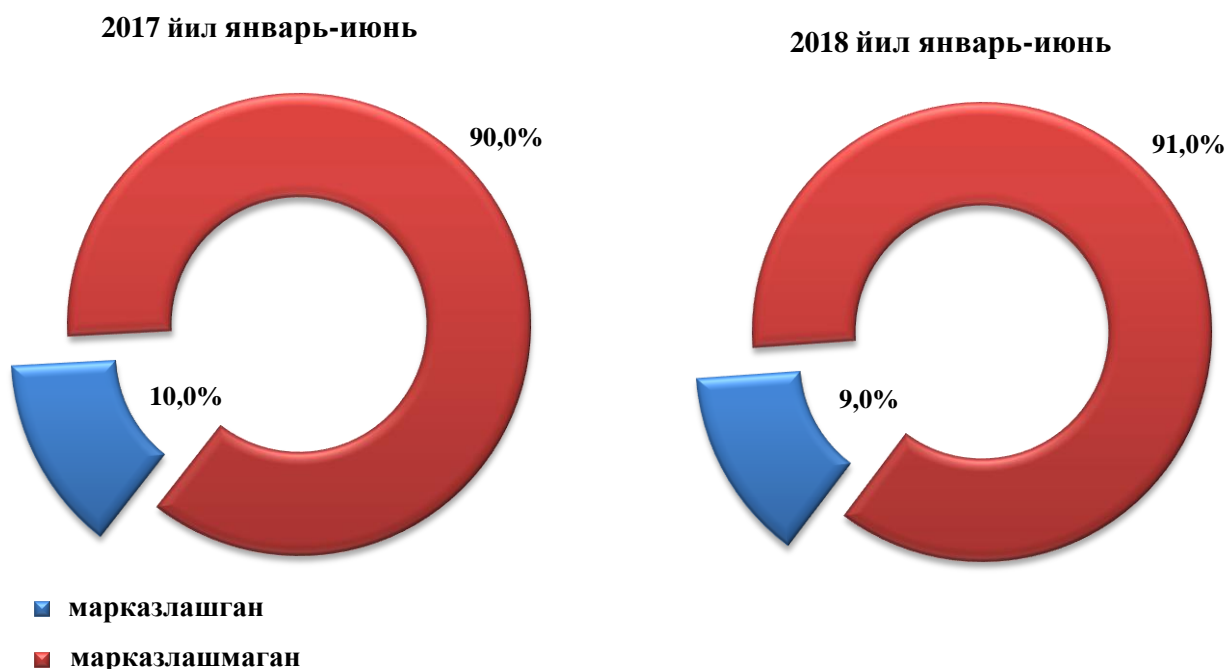
	млрд.сўм	ўсиш суръати, %	яқунга нисбатан фоиз
Асосий капиталга киритилган инвестициялар	2469,8	121,9	100,0
<i>шу жумладан:</i>			
Марказлашган инвестициялар:	219,2	99,7	8,9
бюджет маблағлари	72,8	72,4	2,9
давлат мақсадли фонд маблағлари	111,2	98,8	4,5
ҳукумат кафолати остида чет эл кредитлари	35,3	523,6	1,4
Марказлашмаган инвестициялар	2250,5	124,9	91,1
корхоналарнинг ўз маблағлари (маҳаллий бюджет маблағларини қўшган ҳолда)	789,9	96,5	32,0
аҳоли маблағлари	961,4	140,1	38,9
тўғридан-тўғри ва бошқа хорижий инвестиция ва кредитлар	20,0	46,5	0,8
тижорат банк кредитлари ва бошқа қарз маблағлари	479,3	184,7	19,4

**2018 йил январь-июнда асосий капиталга киритилган
инвестицияларнинг технологик таркиби**

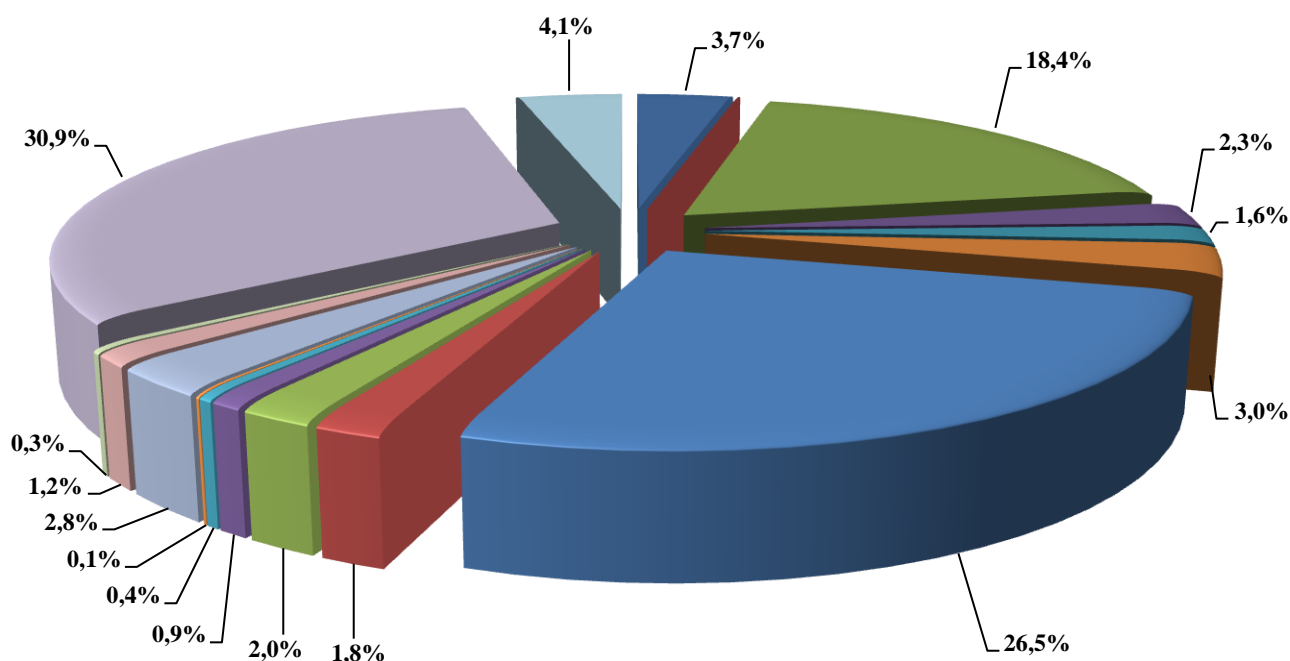
	<i>Жами</i>	<i>Давлат</i>	<i>Нодавлат</i>
Жами, млрд. сўм	2469,8	395,8	2074,0
<i>шу жумладан: умумий ҳажмга нисбатан фоиз кўринишида</i>	100,0	100,0	100,0
қурилиш-монтаж ишлари	2032,1	326,4	1705,7
машина, ускуналар, транспорт воситалари ишлаб чиқариш ва хўжалик жиҳозлар	253,0	32,4	220,6
Бошқа харажатлар	184,7	37,0	147,7

Асосий капиталга киритилган инвестицияларнинг технологик таркибининг тузилиши 2017 йил январь-июнга нисбатан қурилиш-монтаж ишларнинг улуши 10,2 фоиз пунктга кўпайди, машина, ускуналар, транспорт воситалари, ишлаб чиқариш ва хўжалик жиҳозлар қиймати улуши 8,2 фоизли пунктга камайган ва бошқа харажатларнинг улуши 1,9 фоизли пунктга камайган.

**Асосий капиталга киритилган инвестицияларда марказлашган ва
марказлашмаган инвестицияларнинг улушлари**



**2018 йил январь-июнь ойларида иқтисодий фаолият турлари бўйича
асосий капиталга киритилган инвестициялар
(жамига нисбатан фоизда)**



- қишлоқ, ўрмон ва балиқчилик хўжалиги
- тоғ – кон саноати
- ишлаб чиқариш саноати
- электр энергияси, газ, буғ ва кондицияланган ҳаво
- сув билан таъминлаш, канализация, чиқиндиларни йиғиш ва қайта ишлаш
- қурилиш
- улгуржи ва чакана савдо, моторли транспорт воситалар ва мотоциклларни таъмирлаш
- ташиш ва сақлаш
- овқатланиш ва яшаш бўйича хизматлар
- ахборот ва алоқа
- молия ва суғурта фаолияти
- профессионал, илмий ва техник фаолият
- таълим
- соғлиқни сақлаш ва ижтимоий хизматлар кўрсатиш
- санъат, кўнгил очиш ва дам олиш
- жами фаолият турларидан ташқари: турар жой қурилишига инвестициялар
- бошқа фаолият турлари

Ижтимоий соҳа объектларини қуриш

2018 йил январь-июнда умумий майдони 527,4 минг кв.м. бўлган 3056 та (2017 йил январь-июнга нисбатан 90,0 фоиз), шу жумладан қишлоқ жойларида 516,8 минг кв.м. 77,0 фоиз) уй-жой фойдаланишга топширилди. Ноишлаб чиқариш соҳасига киритилган инвестициялар ҳажмидан 765,1 млрд. сўмни ёки 31,0 фоизи уй-жой қурилишида ўзлаштирилди. Коммунал қурилиш соҳасида 69,5 км узунликдаги ичимлик суви, 18,3 км узунликдаги газ тармоқлари ишга туширилди, бу 2017 йил январь-июнга нисбатан мос равишда 40,0 ва 48,0 фоизни ташкил қилди.

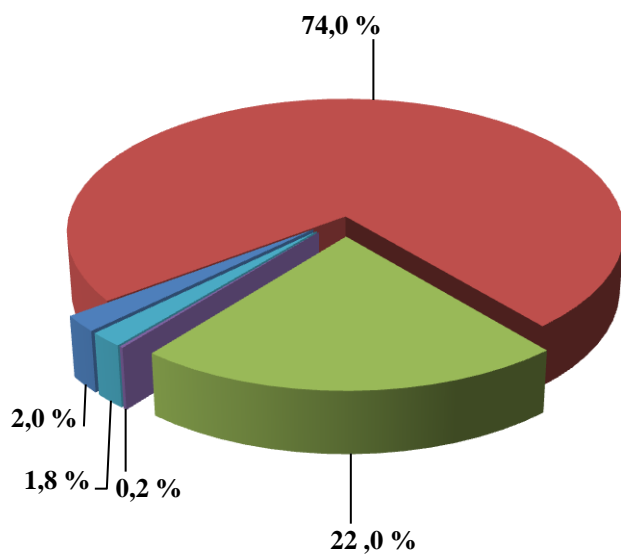
Ичимлик суви тармоқлари қурилишига аҳоли маблағлари ҳисобига 1546,7 млн.сўм, газ тармоқлари қурилишига эса 557,9 млн. сўм миқдорида инвестициялар ўзлаштирилди.

Қурилиш фаолияти. 2018 йил январь-июнда 1553,8 млрд. сўмлик қурилиш ишлари бажарилиб, ўтган йилнинг шу даврига нисбатан ўсиш суръати 109,0 фоизни ташкил этди.

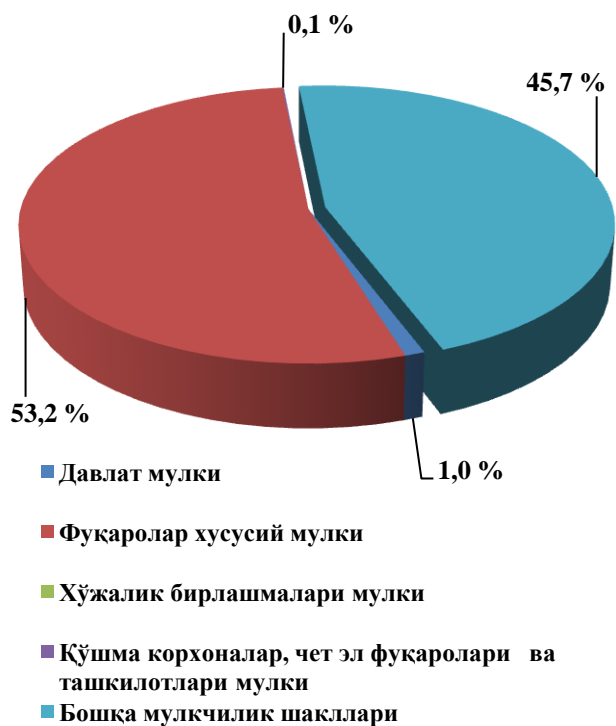
Қурилиш ишлари умумий ҳажмининг 84,0 фоизи бинолар ва иншоотларни қуриш бўйича қурилиш ишлари, 11,0 фоизи фуқаролик қурилиши объектларини қуриш бўйича қурилиш ишлари ҳамда 5,0 фоизи ихтисослаштирилган қурилиш ишларига тўғри келди. Шу жумладан, умумий ҳажмдан 88,0 фоизи янги қурилиш, реконструкция ва кенгайтириш ҳамда техник жиҳатдан қайта жиҳозлашга тўғри келади. Нодавлат мулкчилиқ шаклидаги ташкилотлар томонидан 1537,4 млрд. сўмлик қурилиш ишлари амалга оширилиб, жами қурилиш ишлари ҳажмидаги улуши 98,9 фоизни (2017 йил январь-июнга нисбатан ўсиш суръати 112,5 фоизни) ташкил қилди.

Мулкчилик шакллари бўйича қурилиш ташкилотларининг ўз кучлари билан бажарган қурилиш ишлари тақсимоти
(умумий ҳажмга нисбатан фоиз ҳисобида)

2017 йил январь-июнь



2018 йил январь-июнь



V. КИЧИК ТАДБИРКОРЛИК (БИЗНЕС)

2018 йилнинг 1 июль ҳолатига рўйхатга олинган жами кичик тадбиркорлик (бизнес) субъектларининг сони 18856 тани ташкил қилди.

2018 йил январь-июнда ялпи ҳудудий маҳсулотнинг 67,6 фоизи (2017 йил январь-июнда 68,0 фоиз) кичик бизнес субъектлари томонидан ишлаб чиқарилди.

2018 йилнинг январь-июнда кичик тадбиркорлик (бизнес) субъектлари томонидан:

- саноат маҳсулоти ишлаб чиқариш ҳажми 2626,0 млрд. сўмни (жами саноат ишлаб чиқаришининг 52,4 фоизи) ёки 2017 йилнинг январь-июнига нисбатан 105,5 фоизни ташкил қилди;

- қишлоқ, ўрмон ва балиқ хўжаликларининг ишлаб чиқарилган маҳсулотлари (қўрсатилган хизматлар) умумий ҳажми 3480,0 млрд. сўмни ташкил қилиб, ўсиш суръати 100,5 фоизни (қишлоқ, ўрмон ва балиқ хўжаликлари ялпи маҳсулотининг 97,0 фоизи) ташкил қилди.

- 1150,4 млрд. сўмлик инвестициялар (умумий инвестициялар ҳажмининг 62,8 фоизи) ўзлаштирилди ва 2017 йилнинг январь-июнига нисбатан 132,9 фоизни ташкил қилди.

- 1535,7 млрд. сўмлик қурилиш ишлари (қурилиш ишлари умумий ҳажмининг 98,8 фоизи) бажарилди ва 2017 йилнинг январь-июнига нисбатан 115,4 фоизга кўпайди;

автомобил транспорти юк айланмасининг ҳажми 469,5 млн.тн.км ўсиш суръати 102,7 фоизни (вилоят жами юк айланмасининг 96,4 фоизи) ташкил қилди, ҳамда йўловчи айланмасининг ҳажми 6924 млн. кишини ташкил қилиб ўсиш суръати 102,5 фоизга (умумий йўловчи айланмасининг 98,1 фоизи) кўпайди;

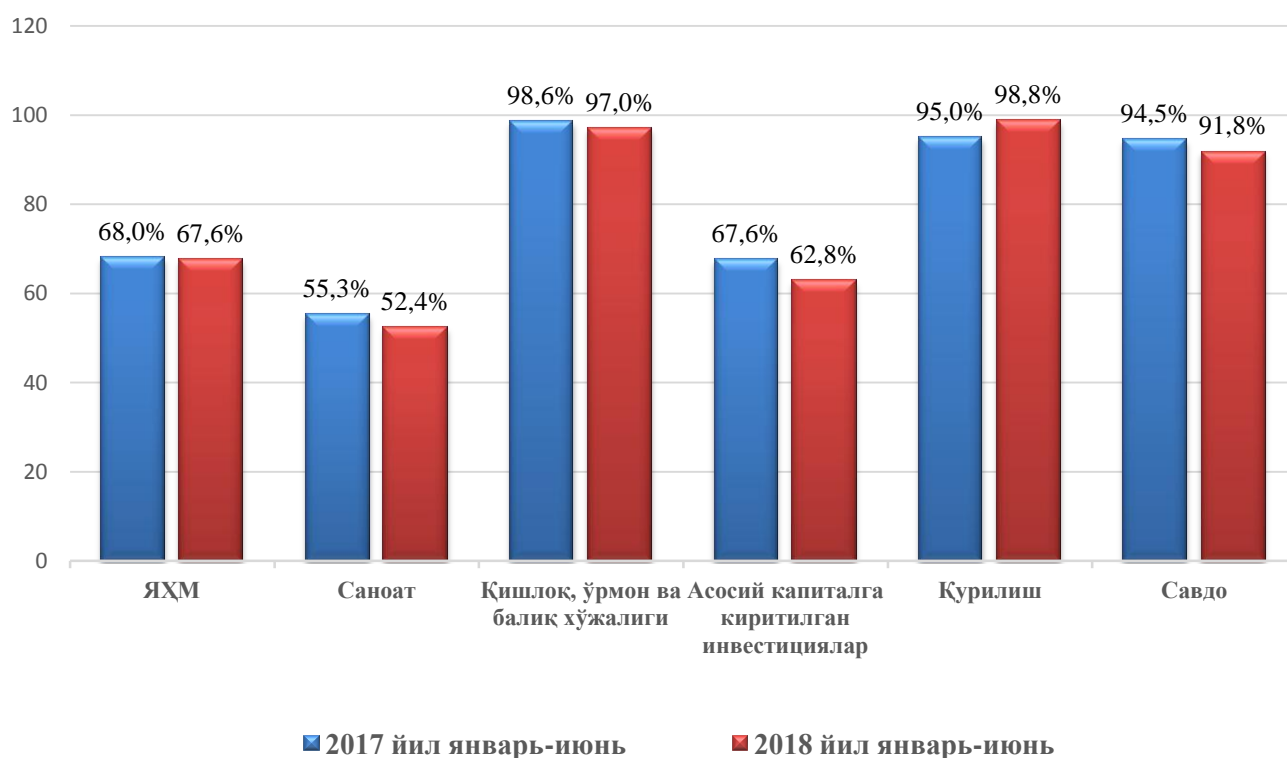
-Чакана товар айланмаси умумий ҳажмининг 91,8 фоизи ёки 5016,9 млрд. сўми (ўсиш 101,1 фоиз) ва хизматлар умумий ҳажмининг мос равишда 75,0 фоизи ёки 3355,7 млрд. сўми (ўсиш 103,2 фоиз) шакллантирилди;

- 100,1 млн. АҚШ доллари (умумий экспорт ҳажмининг 76,1 фоизи) миқдорида маҳсулотлар (товар ва хизматлар) экспорт қилинди, 349,9 млн. АҚШ доллари (умумий импорт ҳажмининг 71,4 фоизи) миқдорида маҳсулотлар (товар ва хизматлар) импорт қилинди.

2018 йилнинг январь-июнида кичик тадбиркорлик субъектлари маҳсулоти (ишлар, хизматлар) умумий ҳажмидаги улуши. фоизда

	<i>Кичик тадбиркорлик субъектлари маҳсулоти (иш, хизмат) ҳажми, млрд.сўм</i>	<i>Кичик тадбиркорлик субъектлари умумий ҳажмидаги улуши, % ҳисобида</i>
Қишлоқ, ўрмон ва балиқ хўжалиги	3375,6	97,0
Саноат	2626,0	52,4
Қурилиш	1535,7	98,8
Чакана савдо	5016,9	91,8
Юк ташиш, млн.тн.	19,7	95,2
Йўловчи ташиш, млн.киши	206,2	93,9
Экспорт, млн. АҚШ долл.	100,1	76,1
Импорт, млн. АҚШ долл.	349,9	71,4

Ялпи ҳудудий маҳсулот ва иқтисодиёт тармоқлари маҳсулоти (ишлар, хизматлар) умумий ҳажмида кичик тадбиркорлик (бизнес) улушининг ўзгариши (умумий ҳажмга нисбатан фоиз ҳисобида)



VI. КОРХОНАЛАР ВА ТАШКИЛОТЛАР ФАОЛИЯТИНИНГ УМУМИЙ ТАЪРИФИ

Корхоналар ва ташкилотларнинг ягона давлат регистри маълумотларига кўра, 2018 йилнинг 1 июль ҳолатига рўйхатга олинган юридик шахслар сони 57499 тани ташкил қилиб, шундан 44935 таси ёки 78,1 фоизи фаолият кўрсатмоқда.

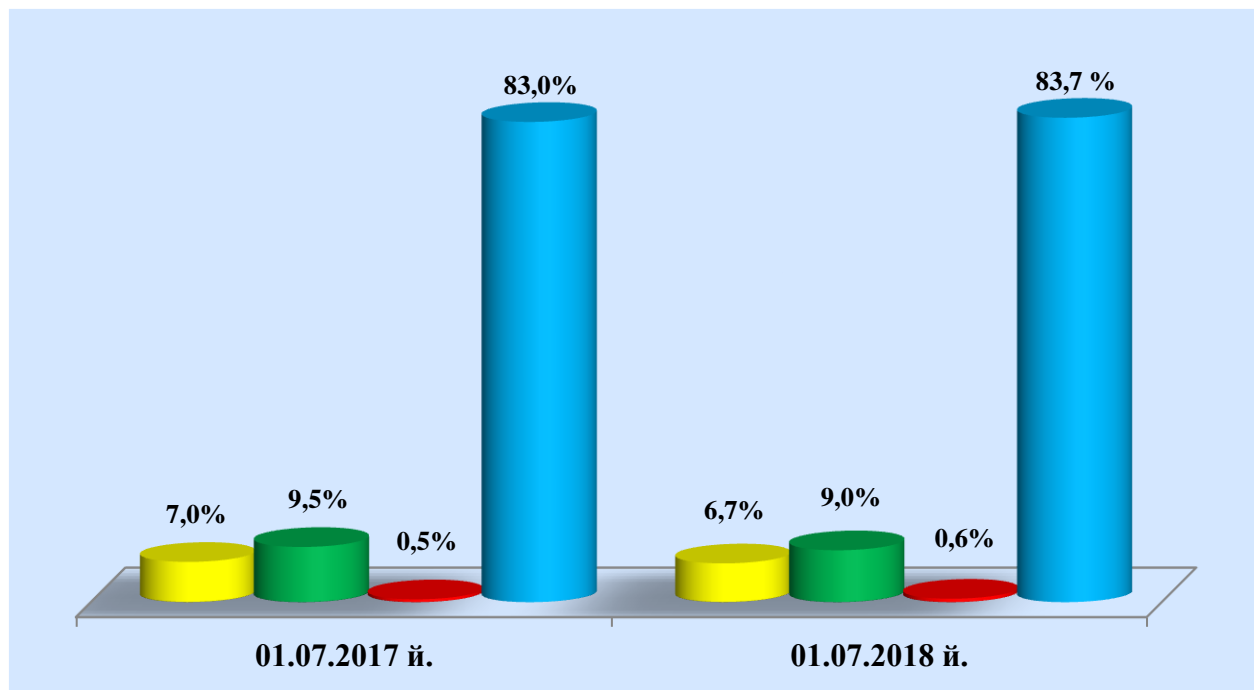
Иқтисодий фаолият турлари бўйича рўйхатга олинган корхона ва ташкилотларнинг асосий қисми қишлоқ, ўрмон ва балиқ хўжалиги соҳасига 35099 та (61,0 фоизи), савдо 5477 та (9,5 фоизи), саноат 4417 та (7,7 фоизи), қурилиш 2107 та (3,7 фоизи), яшаш ва овқатланиш бўйича хизматлар 1500 та (2,6 фоизи) соҳаларига тўғри келади.

2018 йилнинг 1 июль ҳолатига корхона ва ташкилотларнинг иқтисодий фаолият турлари бўйича сони

	Рўйхатга олинганлар		Фаолият кўрсатаётганлар	
	бирлик	яқунга нисбатан фоизда	бирлик	яқунга нисбатан фоизда
Жами	57499	100,0	44935	100,0
<i>шу жумладан:</i>				
Қишлоқ, ўрмон ва балиқ хўжалиги	35099	61,0	23755	52,9
Саноат	4417	7,7	4178	9,3
Қурилиш	2107	3,7	1939	4,3
Савдо	5477	9,5	5111	11,4
Ташиш ва сақлаш	767	1,3	733	1,6
Яшаш ва овқатланиш бўйича хизматлар	1500	2,6	1415	3,1
Ахборот ва алоқа	413	0,7	382	0,9
Соғлиқни сақлаш ва ижтимоий хизматлар кўрсатиш	528	0,9	518	1,2
Бошқа турдаги хизматлар кўрсатиш	7191	12,6	6904	15,3

Рўйхатга олинган корхоналар умумий сонининг 6,7 фоизи давлат мулки шаклидаги корхоналар ҳисобланади. Нодавлат мулки шаклидаги корхоналар 93,3 фоизни ташкил қилган бўлса, 9,0 фоизи хусусий корхоналар 0,6 фоизи чет эл сармояси иштирокидаги корхоналар, 0,06 фоизи акциядорлик жамиятлари ва 83,7 фоизи бошқа корхоналар улушига тўғри келди.

Рўйхатга олинган хўжалик юритувчи субъектлар
(умумий сонига нисбатан фоиз ҳисобида)



- Давлат мулки
- Хусусий корхоналар мулки
- Чет эл сармояси иштирокидаги корхоналар
- Бошқа мулкчилик шакллари

2018 йил январь-июнда жами 3827 та янги корхона ва ташкилотлар рўйхатга олинган. Уларнинг асосий қисми Самарқанд шаҳрида (18,9 фоизи), Қўшработ туманида (7,3 фоизи), Пайариқ (8,4 фоизи), Пастдарғом (9,8 фоизи), Иштихон (7,4 фоизи), Ургут (7,0 фоизи), Самарқанд (5,8 фоизи), Каттакўрғон (5,9 фоизи) ва Жомбой (3,5 фоизи) туманларига тўғри келди.

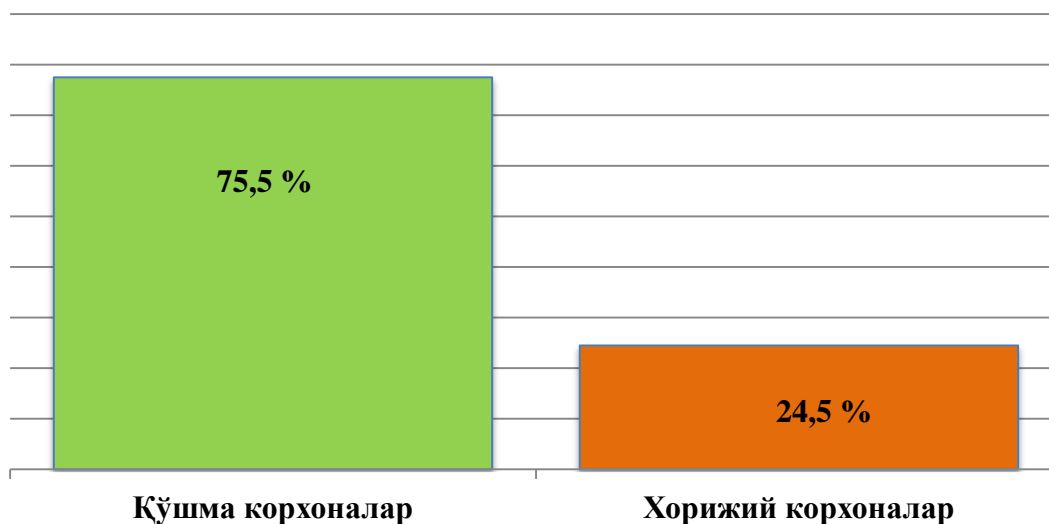
Иқтисодий фаолият турлари бўйича янги рўйхатга олинган корхона ва ташкилотларнинг 45,7 фоизи қишлоқ, ўрмон ва балиқ хўжалиги, 12,7 фоизи савдо, 13,2 фоизи саноат, 9,9 фоизи бошқа соҳалар, 8,0 фоизи қурилиш ҳамда 6,4 фоизи яшаш ва овқатланиш бўйича хизматларга тўғри келади.

Ҳисобот даврида 1180 та корхона ва ташкилотлар фаолияти тугатилган бўлиб, улардан 156 таси (жами фаолияти тугатилганларнинг 13,2 фоизи) ихтиёрий тугатилиш тартибини қўллаш орқали тугатилган.

Хорижий капитал иштирокидаги корхоналар сони

2018 йил 1 июль ҳолатига вилоятда жами 335 та хорижий капитал иштирокидаги фаолият кўрсатаётган корхоналар мавжуд бўлиб, улардан 253 таси қўшма корхоналар, 82 таси эса хорижий корхоналар ҳисобланади.

Фаолият кўрсатаётган хорижий капитал иштирокидаги корхоналар таркибида қўшма корхоналар ва хорижий корхоналарнинг улуши, фоизда



Фаолият кўрсатаётган хорижий капитал иштирокидаги корхоналарнинг ҳудудлар кесимидаги сони ва улуши

Хорижий капитал иштирокидаги корхоналарнинг асосий қисми Самарқанд шаҳрида (177 та ёки 52,8 фоизи), Ургут туманида (37 та 11,0 фоизи), Жомбой (25 та 7,4 фоизи), Самарқанд (18 та 5,4 фоизи), Тайлоқ (14 та 4,2 фоизи), Окдарё (14 та 4,2 фоизи), Пастдарғом (11 та 3,3) ва Каттақўрғон шаҳрида (9 та 2,7 фоизи), Булунғур ва Нуробод туманлари (7 тадан 2,1 фоиз) ҳиссаларига тўғри келади. Энг кам хорижий капитал иштирокида ташкил этилган корхоналар Қўшработ ва Каттақўрғон туманларида (1 та 0,3 фоизи), Пайариқ, Пахтачи ва Нарпай туманларида эса (3 тадан 0,9 фоизи), Иштихон тумани (5 та 1,5 фоизи), ҳиссаларига тўғри келади. Бу эса мазкур ҳудудларда хорижий ҳамкорлар билан ишлашни, инвестициялар жалб этиш борасида амалга оширилиши лозим бўлган ишларни янада ривожлантиришни талаб этади.

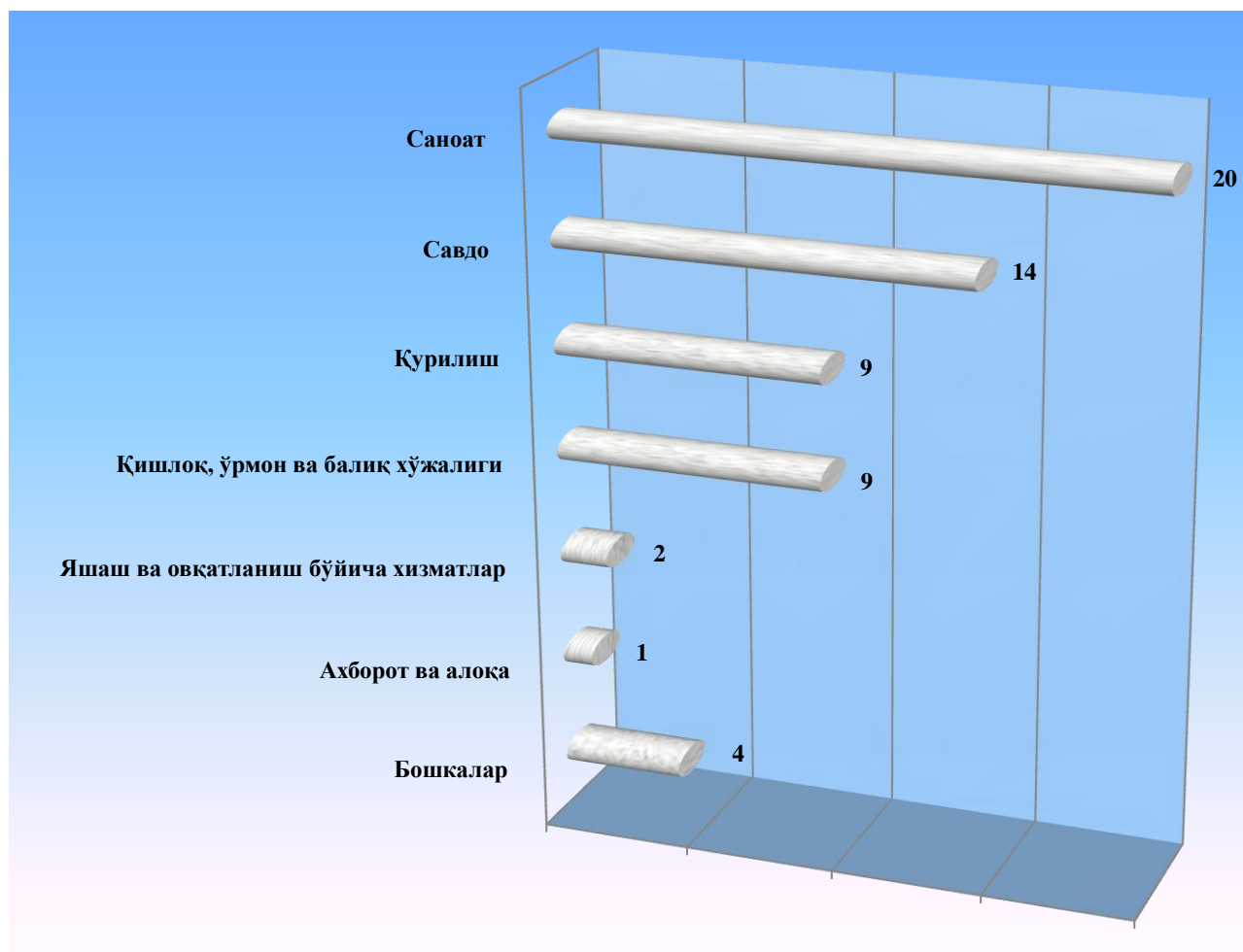
	сон	улуши, %
Самарқанд вилояти	335	100,0
Самарқанд ш	177	52,8
Каттақўрғон ш	9	2,7
туманлар:		
Окдарё	14	4,2
Булунғур	7	2,1
Жомбой	25	7,4
Иштихон	5	1,5
Каттақўрғон	1	0,3
Қўшработ	1	0,3
Нарпай	3	0,9
Пайариқ	3	0,9
Пастдарғом	11	3,3
Пахтачи	3	0,9
Самарқанд	18	5,4
Нуробод	7	2,1
Ургут	37	11,0
Тайлоқ	14	4,2

Хорижий капитал иштирокидаги корхоналар сони

2018 йил январь-июнь ойлари якуни бўйича вилоятда жами 59 та хорижий капитал иштирокидаги корхоналар ташкил этилган бўлиб, уларнинг асосий қисми Самарқанд шаҳри (39 та), Оқдарё (5 та), Ургут тумани (4 та), Самарқанд, Тайлоқ туманларида (3 тадан), Иштихон (2 та), Жомбой, Пайариқ ва Пастдарғом туманларида (1 тадан) ташкил этилган. Қолган туманларни хорижий капитал иштирокидаги корхоналар ташкил этилмаган қаторига киритиш мумкин.

Янги ташкил этилган хорижий капитал иштирокидаги корхоналарни иқтисодий фаолият турлари бўйича кўрадиган бўлсак, асосан саноатда 20 та, савдода 14 та, қурилиш ва қишлоқ, ўрмон ва балиқ хўжалигида 9 тадан, яшаш ва овқатланиш бўйича хизматларда 2 та, ахборот ва алоқада 1 та ҳамда бошқа фаолият турларида 4 та хорижий капитал иштирокидаги корхоналар янги ташкил этилган.

Янги ташкил этилган хорижий капитал иштирокидаги корхоналарнинг иқтисодий фаолият турлари бўйича сони, бирликда



Фаолият кўрсатаётган хорижий капитал иштирокидаги корхоналарнинг иқтисодий фаолият турлари бўйича улуши, фоизда



Соҳалар кесимида ушбу маълумотларни 2018 йил 1 июль ҳолатига энг кўп саноатда 214 та (63,9 фоиз), савдода 46 та (13,7 фоиз), қишлоқ, ўрмон ва балиқ хўжалигида 24 та (7,2 фоиз), бошқа турларида эса 20 та (6,0 фоиз) ташкил қилган. Энг камлари эса ахборот ва алоқада 3 та (0,9 фоиз), ташиш ва сақлаш, соғлиқни сақлаш ва ижтимоий хизматлар кўрсатишда 4 тадан (1,2 фоиз) ҳамда қурилиш, яшаш ва овқатланиш бўйича хизматларда 8 тадан (2,4 фоиз)ни ташкил қилган.

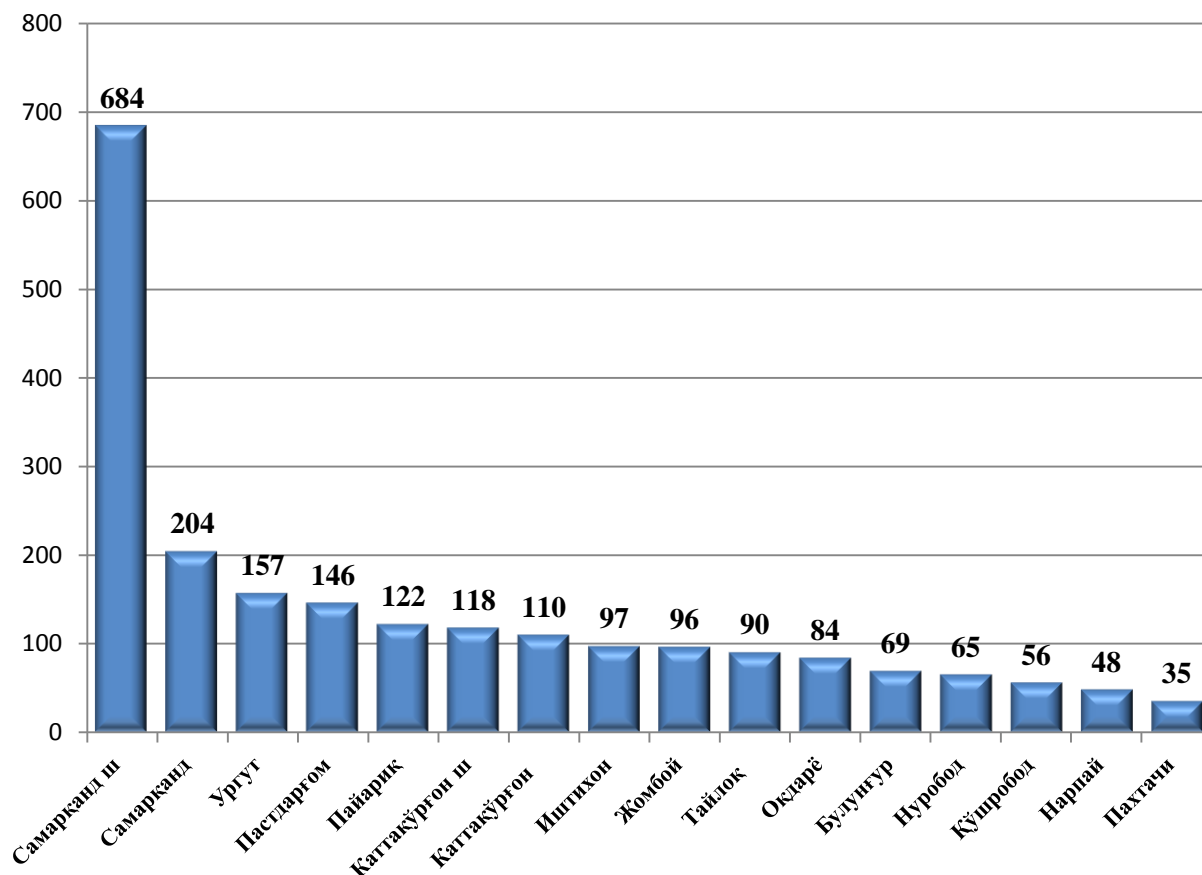
Кичик корхона ва микрофирмалар сони

2018 йил 1 июль ҳолатига вилоятда фаолият кўрсатаётган кичик тадбиркорлик субъектларининг сони 17649 тани ташкил қилган. Бу кўрсаткич 2017 йил 1 июль ҳолатига қараганда 10,1 фоизга ошган. Фаолият кўрсатаётган кичик тадбиркорлик субъектларининг асосий қисми яъни 6039 таси (34,2 фоизи) Самарқанд шаҳрига, 1684 таси (9,5 фоизи) Ургут, 1302 таси (7,4 фоизи) Пастдарғом ҳамда 1304 таси (7,4 фоизи) Самарқанд туманлари ҳиссаларига тўғри келади.

2018 йил январь-июнь ойлари давомида 2181 та кичик тадбиркорлик субъектлари янги ташкил этилган. Бу эса 2017 йилга қараганда 2,8 фоизга ошган.

Энг кўп янги ташкил этилган тадбиркорлик субъектлари Самарқанд шаҳрида (684 та), Самарқанд (204 та), Ургут (157 та) ва Пайариқ туманларида (122 та) ташкил этилган. Энг кам янги ташкил этилган тадбиркорлик субъектлари эса Пахтачи (35 та) ҳамда Нарпай (48 та) туманларига тўғри келган.

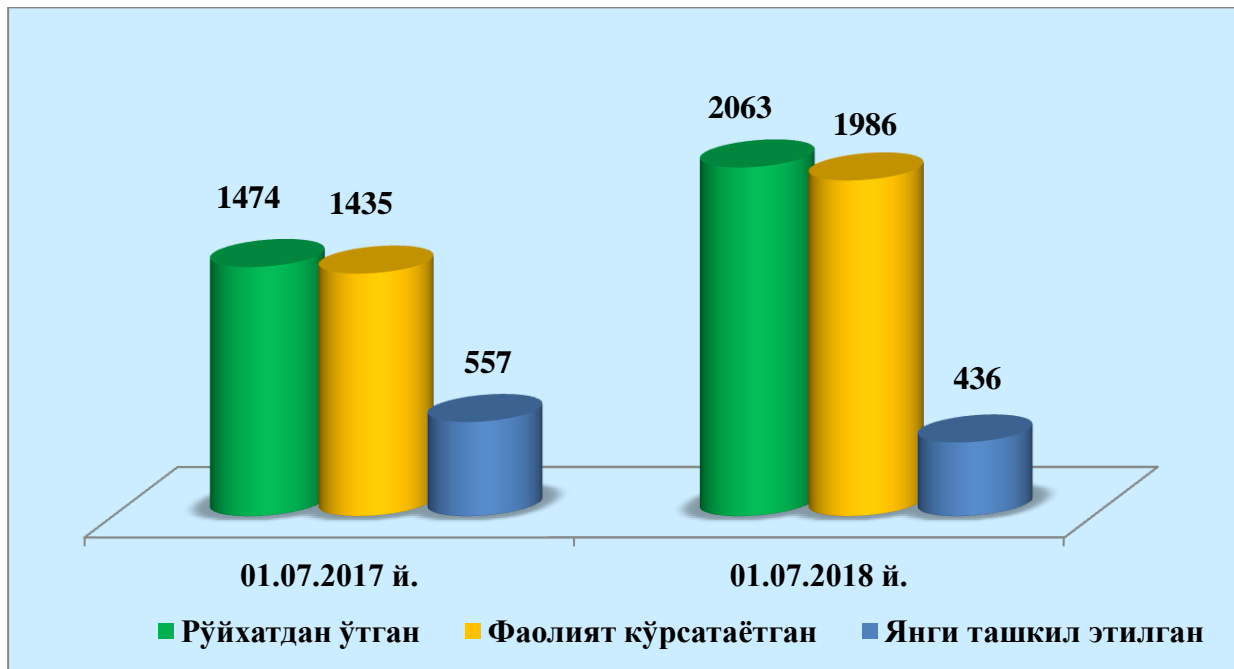
Янги ташкил этилган кичик тадбиркорлик субъектлари, бирликда



Оилавий корхоналар сони

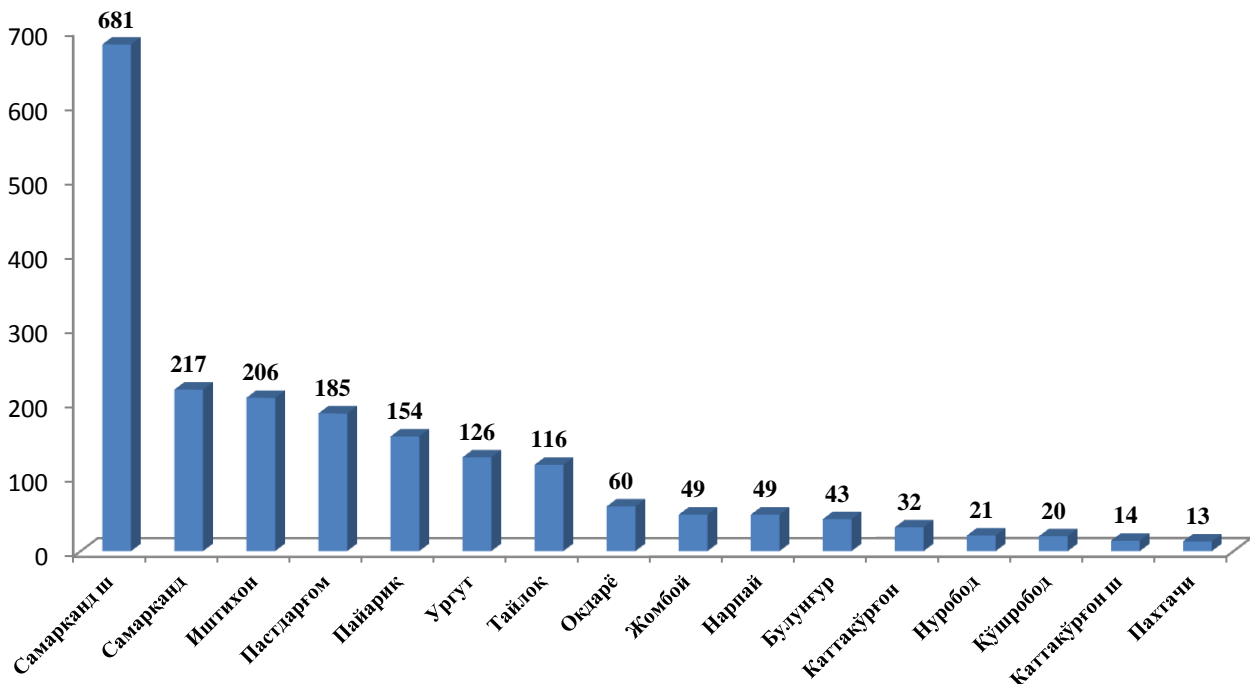
Юридик шахс сифатида давлат рўйхатидан ўтган оилавий корхоналар сони 2018 йилнинг 1 июль ҳолатига 2063 тани ташкил этиб, улардан 1986 таси ёки 96,3 фоизи фаолият юритади. Бу кўрсаткич ўтган йилнинг шу даврига нисбатан олганда давлат рўйхатидан ўтганларнинг ҳамда фаолият кўрсатаётганларнинг умумий сони ўртача 39,1 фоизга ўсган.

Оилавий корхоналар сонининг ўсиш динамикаси, бирликда

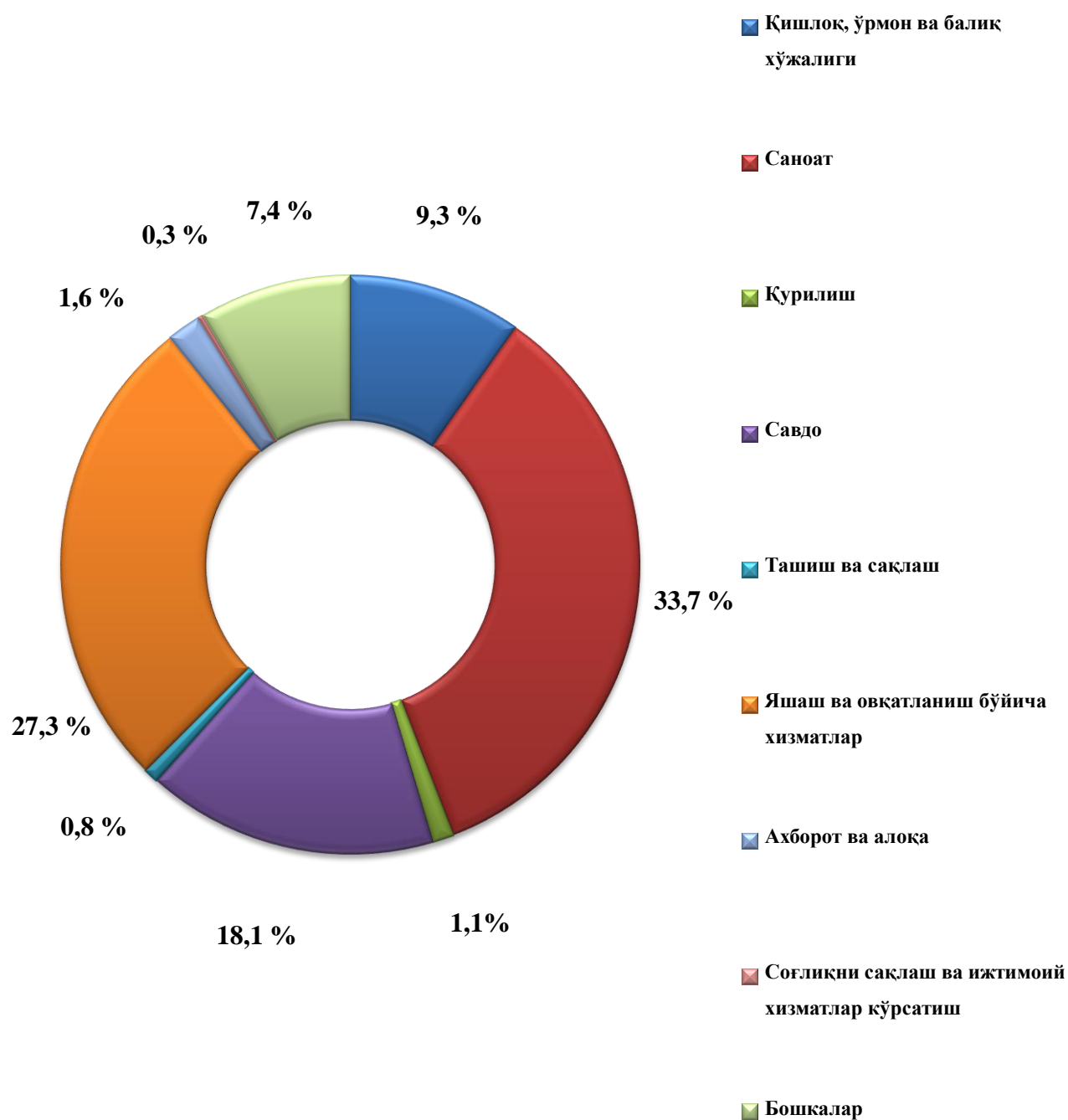


Фаолият кўрсатаётган оилавий корхоналарнинг иқтисодий фаолият турлари бўйича қаралганда оилавий корхоналарнинг 33,8 фоизи ёки 671 таси саноат, 27,3 фоизи ёки 542 таси яшаш ва овқатланиш хизматлари, 18,2 фоизи ёки 361 таси савдо, 9,4 фоизи ёки 186 таси қишлоқ, ўрмон ва балиқ хўжалиги, 1,7 фоизи ёки 33 таси ахборот ва алоқа, 1,1 фоизи ёки 22 таси қурилиш, 0,8 фоизи ёки 17 таси ташиш ва сақлаш, соғлиқни сақлаш ва ижтимоий хизматлар кўрсатиш 0,3 фоизи ёки 6 таси ҳамда 7,4 фоизи ёки 148 таси бошқа фаолият турлари ҳиссасига тўғри келмоқда.

Фаолият кўрсатаётган оилавий корхоналар сони, бирликда



Фаолият кўрсатаётган oilавий корхоналарнинг иқтисодий фаолият турлари бўйича
улуши, фоизда



VII. ТАШҚИ ИҚТИСОДИЙ АЛОҚАЛАР

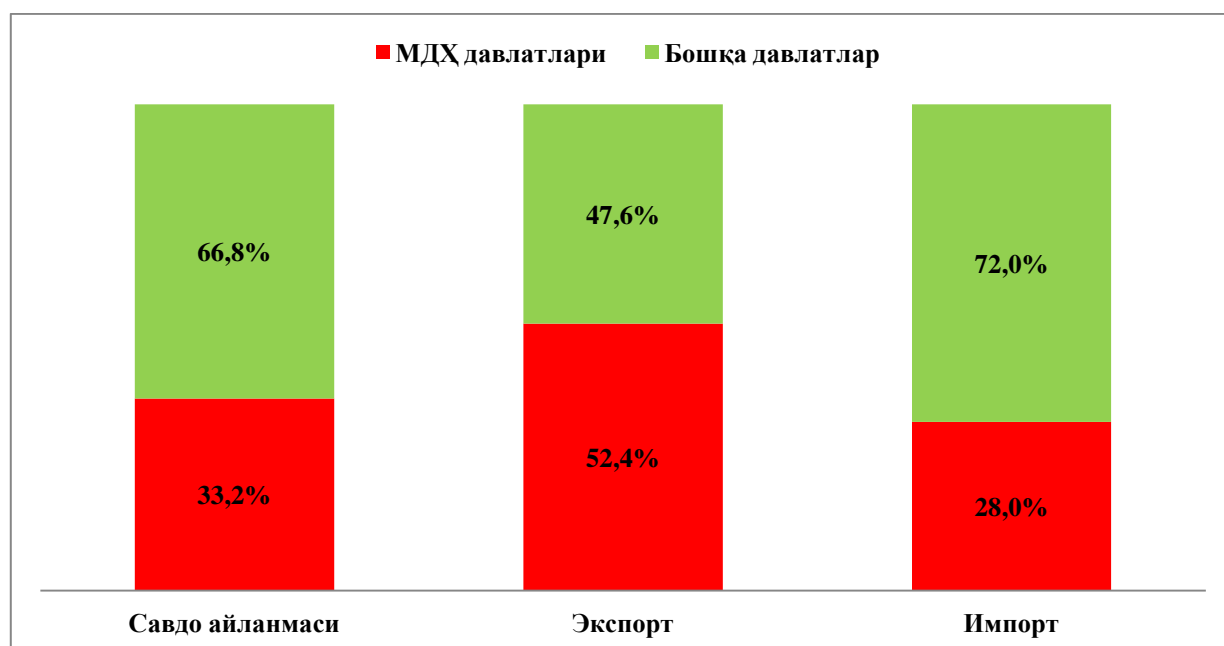
2018 йилнинг январь-июнида ташқи савдо айланмаси 621,3 млн. АҚШ долларини, жумладан 131,6 млн. АҚШ долларини - экспорт операциялари 489,7 млн. АҚШ долларини- импорт операциялари ташкил этди.

2018 йилнинг январь-июнида МДХ ва бошқа давлатлар кесимида вилоятнинг ташқи савдо айланмаси (млн.АҚШ dollari)

	январь-июнь		2017 йил январь-июнга нисбатан фоиз ҳисобида
	2017 й.	2018 й.	
Ташқи савдо айланмаси	481,8	621,3	129,0
<i>шу жумладан:</i>			
МДХ давлатлари	151,1	206,2	136,5
бошқа давлатлар	330,7	415,1	125,5
Экспорт	110,8	131,6	118,7
<i>шу жумладан:</i>			
МДХ давлатлари	63,3	69,0	108,9
бошқа давлатлар	47,5	62,6	131,8
Импорт	371,0	489,7	132,0
<i>шу жумладан:</i>			
МДХ давлатлари	87,8	137,2	156,3
бошқа давлатлар	283,2	352,5	124,5

**2018 йил январь-июнда вилоят ташқи савдо айланмасида МДХ
ва бошқа давлатларнинг улуши**

(фоиз ҳисобида)

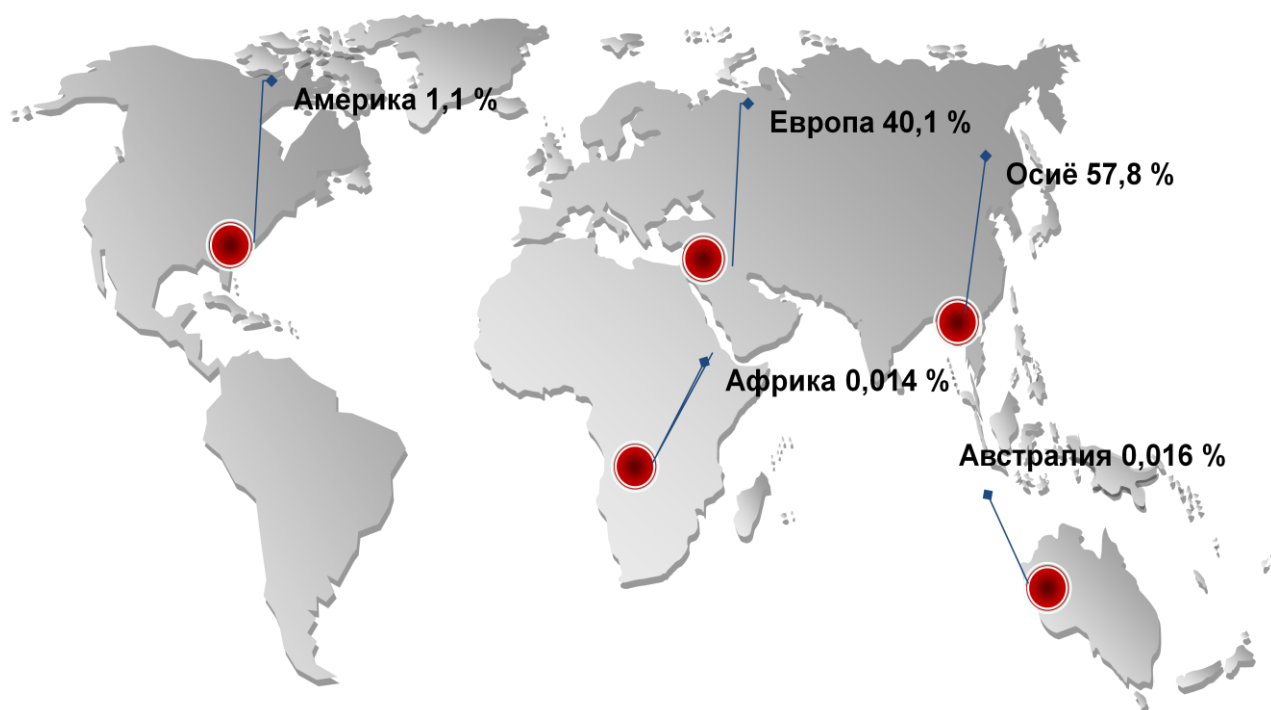


2018 йилнинг январь-июнида вилоят экспорт-импорти таркиби

	Экспорт ва импортнинг умумий ҳажмидаги улуши, фоиз ҳисобида		Ҳажмидаги ўзгариш, фоиз ҳисобида
	2017 йил январь-июнь	2018 йил январь-июнь	2017 йил январь-июнга нисбатан фоиз ҳисобида
Экспорт таркиби	100	100	118,7
пахта толаси	1,3	-	-
оziқ-овқат маҳсулотлари	50,3	49,3	116,4
кимё маҳсулотлари ва ундан тайёрланган буюмлар	2,9	2,1	85,9
қора ва рангли металллар	2,2	5,1	2,7м

	<i>Экспорт ва импортнинг умумий ҳажмидаги улуши, фоиз ҳисобида</i>		<i>Ҳажмидаги ўзгариш, фоиз ҳисобида</i>
	<i>2017 йил январь-июнь</i>	<i>2018 йил январь-июнь</i>	<i>2017 йил январь-июнга нисбатан фоиз ҳисобида</i>
машина ва ускуналар	5,6	7,3	153,4
хизматлар	12,9	10,8	99,4
бошқалар	24,8	25,4	122,0
Импорт таркиби	100	100	132,0
озик-овқат маҳсулотлари	12,3	15,2	163,5
кимё маҳсулотлари ва ундан тайёрланган буюмлар	27,6	22,2	106,4
энергия манбалари ва нефт маҳсулотлари	0,4	0,4	118,0
қора ва рангли металллар	3,7	8,9	3,2м
машина ва ускуналар	44,9	42,9	125,9
хизматлар	0,6	0,3	67,7
бошқалар	10,5	10,1	127,4

**2018 йил январь-июнь ойларида Ташқи савдо айланмасининг қитъалар
бўйича таркиби**
(умумий ҳажмга нисбатан фоиз ҳисобида)

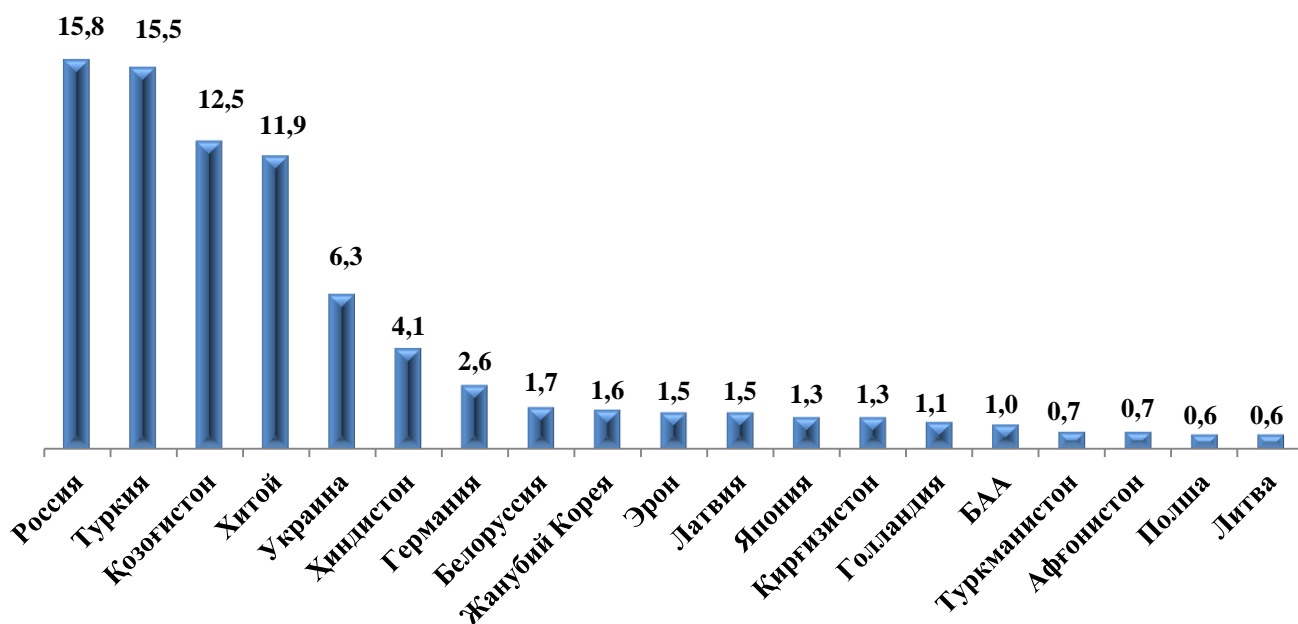


**2018 йилнинг январь-июнида вилоят ташқи савдо айланмасида
катта улушга эга бўлган давлатлар билан товар айланмаси**

	<i>Вилоят товар айланмасида улуши, фоиз ҳисобида</i>	<i>2017 йил январь-июнга нисбатан фоиз ҳисобида</i>
Россия	15,5	138,6
Туркия	11,9	119,9
Қозоғистон	12,5	143,2
Хитой	15,8	150,2
Украина	1,5	103,8
Ҳиндистон	1,5	61,3
Германия	6,3	89,1
Белоруссия	1,0	119,4

	<i>Вилоят товар айланмасида улуши, фоиз ҳисобида</i>	<i>2017 йил январь-июнга нисбатан фоиз ҳисобида</i>
Жанубий Корея	1,7	85,6
Эрон	1,3	158,2
Латвия	2,6	155,4
Япония	4,1	118,4
Қирғизистон	0,7	122,4
Нидерландия	1,6	3,2м
БАА	0,6	156,2
Туркменистон	0,6	156,7
Афғонистон	1,3	88,8
Полша	0,7	51,9
Литва	1,1	2,7м

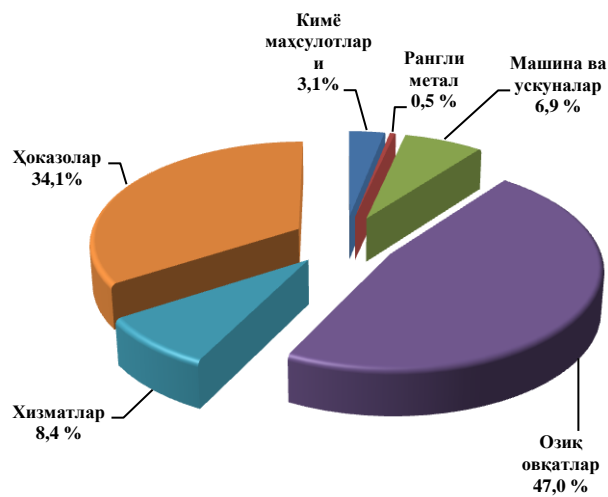
(фоиз ҳисобида)



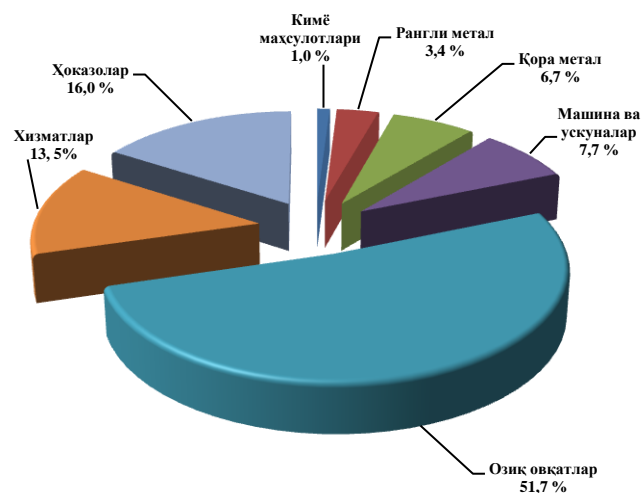
2018 йил январь-июнда МДХ ва бошқа хориж давлатлари билан амалга оширилган ташқи савдо таркиби

Экспорт

МДХ

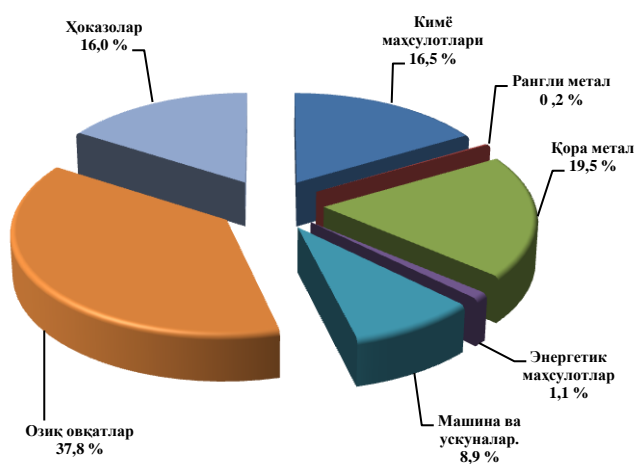


Бошқа хориж давлатлари

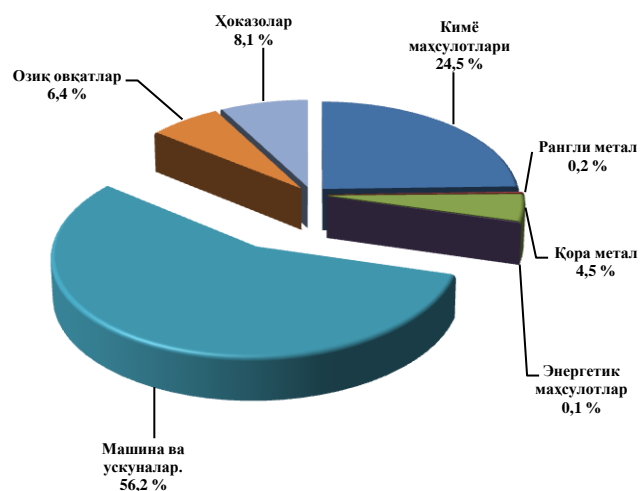


Импорт

МДХ



Бошқа хориж давлатлари



VIII. ТРАНСПОРТ

Юк ташиш. 2018 йилнинг январь-июнида барча транспорт турлари томонидан 20,7 млн. тонна юк ташилган бўлиб, бу ўтган йилнинг шу даврига нисбатан 101,9 фоизга кўпайди.

Юк айланмаси барча транспорт турлари томонидан 487,1 млн.тн-км.ни ташкил қилди ва 101,2 фоизга кўпайди.

Юк ташиш ва юк айланмаси транспорт турлари бўйича

	2018 йил январь-июнь	2017 йил январь-июнга нисбатан фоиз ҳисобида
Ташилган юк, млн. тн	20,7	101,9
<i>шу жумладан:</i>		
автомобил транспортида	20,7	101,9
Юк айланмаси, млн. тн-км	487,1	101,2
<i>шу жумладан:</i>		
автомобил транспортида	487,1	101,2

Якка тартибдаги тадбиркорларнинг автомобил транспорти юк айланмаси 2017 йил январь-июнга нисбатан 101,8 фоизга кўпайди ва 402,2 млн. тн-км.ни ташкил қилди. Юк айланмасининг умумий ҳажмида хусусий юк ташувчиларнинг улуши 82,6 фоизни ташкил қилди (2017 йил январь-июнда 82,1 %)

2018 йил январь-июнда барча транспорт турлари томонидан 219,5 млн. киши ташилган бўлиб, бу кўрсаткич ўтган йилнинг шу даврига нисбатан 100,5 фоизга кўпайди. Йўловчи ташиш айланмаси ушбу даврда 101,9 фоизга кўпайиб, 7055,3 млн. йўловчи-км.ни ташкил қилди.

Транспорт турлари бўйича йўловчи ташиш ва йўловчи айланмаси

	2018 йил январь-июнь	2017 йил январь-июнга нисбатан фоиз ҳисобида
Транспортда ташилган йўловчилар, млн. киши	219,5	100,5
шу жумладан, автомобил транспортида	219,5	100,5
Йўловчи айланмаси, млн. йўловчи-км	7055,3	101,9
шу жумладан, автомобил транспортида	7055,3	101,9

Якка тартибдаги тадбиркорларнинг йўловчи ташувчи автомобил транспортида йўловчи айланмаси 2017 йил январь-июнга нисбатан 102,3 фоизга кўпайди ва 6663,5 млн. йўловчи-км.ни ташкил қилди.

Йўловчи айланмасининг умумий ҳажмида хусусий йўловчи ташувчиларнинг улуши 94,4 фоизни (2017 йил январь-июнда 94,1 %) ташкил қилди.

Юк ва йўловчи айланмасининг январ-июнь ойларидаги умумий ҳажми



IX. ТОВАРЛАР ВА ХИЗМАТЛАР БОЗОРИ

2018 йил январь-июнда чакана товар айланмаси 5462,5 млрд. сўмни ташкил этди ва ўтган йилнинг шу даврига нисбатан 104,1 фоизга ўсди.

Хўжалик юритувчи субъектларнинг мулкчилик шакллари бўйича чакана товар айланмаси

	млрд. сўм	2017 йил январь- июнга нисбатан фоиз ҳисобида	Яқунга нисбатан фоиз ҳисобида
Жами	5462,5	104,1	100
<i>шу жумладан:</i> мулкчилик шакллари бўйича			
давлат мулки	1,8	129,8	0,03
нодавлат мулки	5460,7	104,0	99,97
ундан фуқароларнинг хусусий мулки	3705,2	92,9	67,8

Савдо корхоналарининг чакана савдо айланмаси ҳажми 2018 йил январь-июнда 445,6 млрд. сўмни ташкил қилиб, ўтган йилнинг шу даврига нисбатан 155,2 фоизни ташкил қилди.

Кичик (бизнес) тадбиркорлик субъектининг жами чакана савдо ҳажми 2018 йилнинг январь-июнь ойларида 4229,2 млрд. сўмни ташкил этиб, ўтган йилнинг шу даврига нисбатан 101,3 фоизга ошди.

2018 йил январь-июнда чакана савдо айланмаси таркиби

	млрд. сўм	2017йил январь-июнга нисбатан фоиз ҳисобида	Яқунга нисбатан фоиз ҳисобида
--	-----------	--	--

Чакана товар айланмаси	5462,5	104,1	100
-------------------------------	---------------	--------------	------------

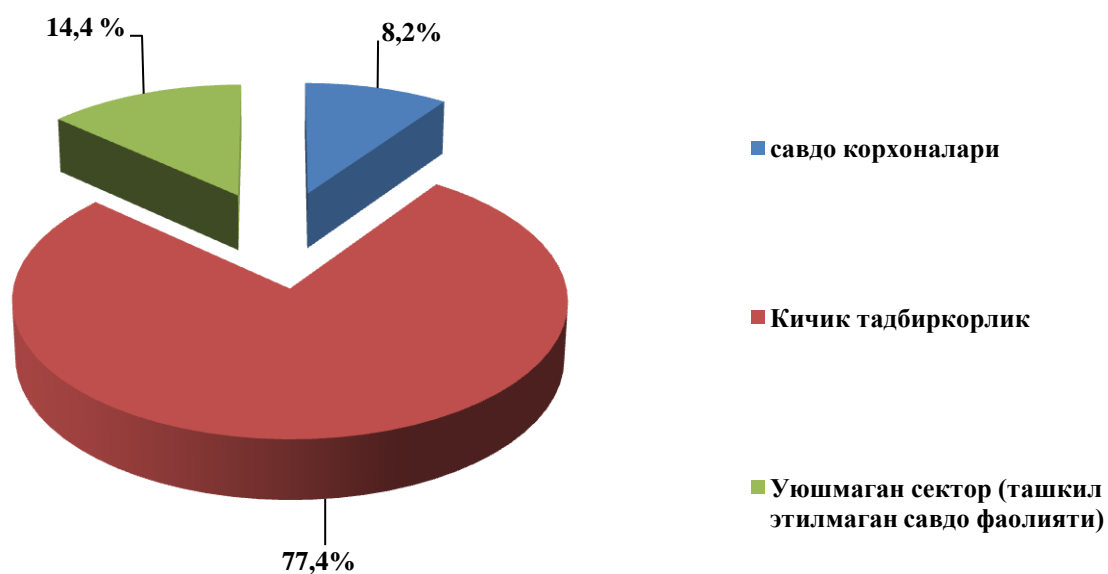
шу жумладан:

савдо корхоналари	445,6	155,2	8,2
-------------------	-------	-------	-----

Кичик тадбиркорлик	4229,2	101,3	77,4
--------------------	--------	-------	------

Уюшмаган сектор (ташқил этилмаган савдо фаолияти)	787,7	100,3	14,4
--	-------	-------	------

Чакана савдо таркибининг улуши (фоиз ҳисобида)



Умумий овқатланиш соҳасининг товар айланмаси 111,9 млрд. сўмга этди ёки 2017 йил январь-июнга нисбатан 122,3 фоизни ташкил этди.

Чакана савдо (умумовқатланиш фаолиятини қўшган ҳолда) аҳоли жон бошига ҳисоблаганда 1461,9 минг сўмни ташкил этди (2017 йил январь-июнь ойларида 1192,6 минг сўмни ташкил этган).

2018 йил январь-июнда бозор хизматлари ишлаб чиқаришнинг иқтисодий фаолият турлари бўйича ҳажми 4473,4 млрд. сўмни, шу жумладан қишлоқ жойларида 1623,8 млрд. сўм ёки умумий кўрсатилган хизматлар ҳажмининг 36,3 фоизи (2017 йил январь-июнга нисбатан ўсиш суръати 106,3 фоиз)ни ташкил қилди.

**Бозор хизматлари ишлаб чиқаришнинг иқтисодий фаолият турлари бўйича
тақсимланиши
2018 йил январь-июнь**

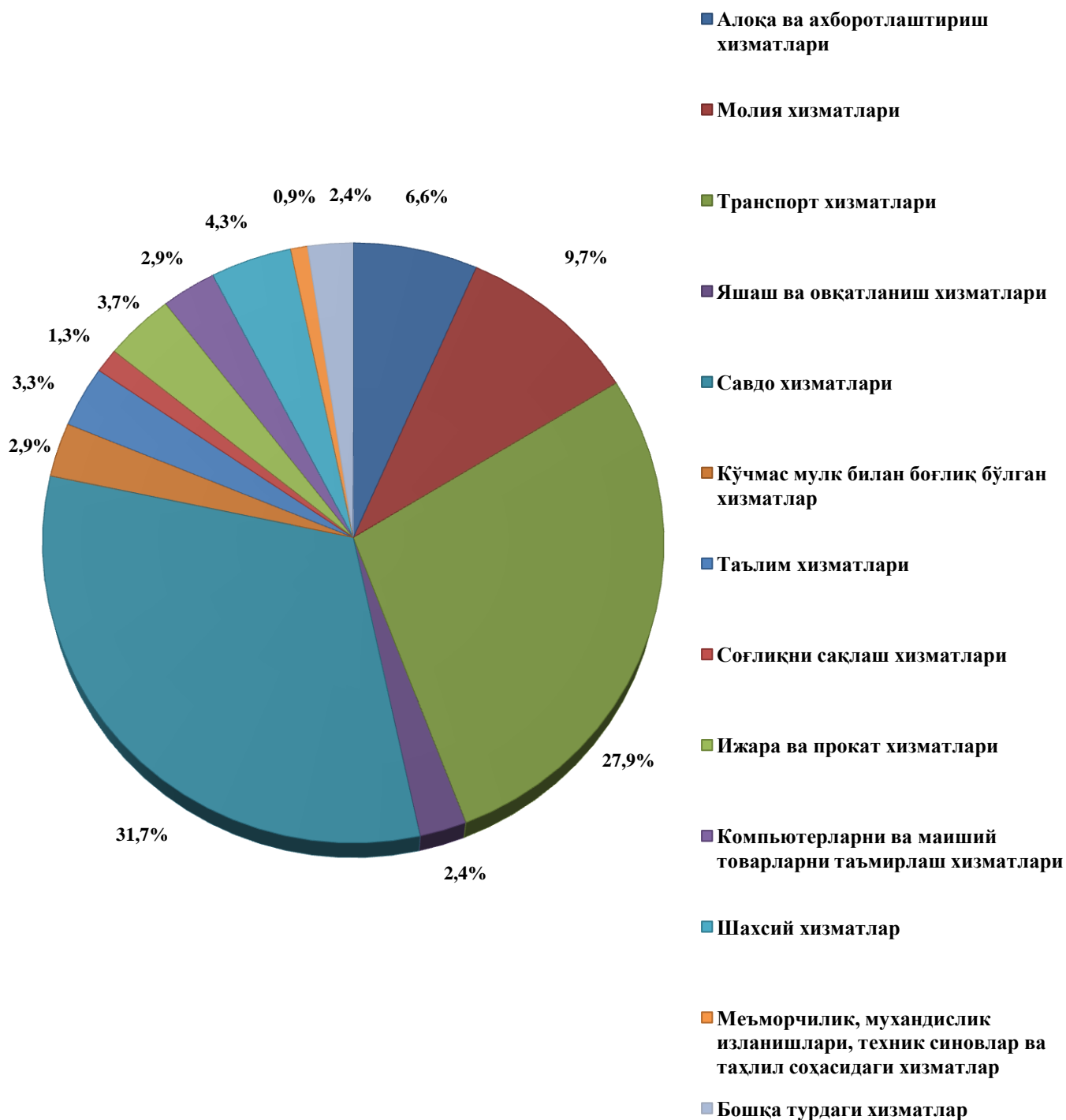
	млрд. сўм	2017 йил январь- июнга нисбатан фоиз ҳисобида	яқунга нисбатан фоиз ҳисобида	шу жумладан: қишлоқ жойларида млрд. сўм
Жами хизматлар	4473,4	106,3	100,0	1623,8
<i>шу жумладан:</i> хизмат турлари бўйича				
Алоқа ва ахборотлаштириш хизматлари	293,4	118,7	6,6	2,4
Молия хизматлари	434,9	130,4	9,7	73,8
Транспорт хизматлари	1247,5	104,4	27,9	640,5
<i>шу жумладан:</i> автотранспорт хизматлари	1145,3	101,8	25,6	621,8
Яшаш ва овқатланиш хизматлари	107,9	103,0	2,4	30,8
Савдо хизматлари	1419,6	101,1	31,7	595,5
Кўчмас мулк билан боғлиқ бўлган хизматлар	129,5	102,1	2,9	53,0
Таълим хизматлари	150,0	104,4	3,3	28,8

	млрд. сўм	2017 йил январь-июнга нисбатан фоиз ҳисобида	яқунга нисбатан фоиз ҳисобида	шу жумладан: қишлоқ жойларида млрд. сўм
Соғлиқни сақлаш хизматлари	60,3	111,7	1,3	9,4
Ижара ва прокат хизматлари	164,3	104,5	3,7	38,0
Компютерларни ва маиший товарларни таъмирлаш хизматлари	130,5	102,2	2,9	40,1
Шахсий хизматлар	191,2	101,1	4,3	68,3
Меъморчилик, муҳандислик изланишлари, техник синовлар ва таҳлил соҳасидаги хизматлар	38,9	144,2	0,9	20,7
Бошқа турдаги хизматлар	105,4	103,4	2,4	22,5

Хизматлар таркибида энг катта улуш транспорт (жами хизматларнинг 27,9 фоизи), савдо (31,7 фоизи) хизматларига тўғри келди.

Шунингдек, молия хизматлари (130,4 фоиз), ижара ва прокат хизматлари (104,5 фоиз), алоқа ва ахборотлаштириш хизматлари (118,7 фоиз), соғлиқни сақлаш хизматлари (111,7 фоиз) ҳамда меъморчилик, муҳандислик изланишлари, техник синовлар ва таҳлил соҳасидаги хизматларида (144,2 фоиз) ўсиш суръати юқори бўлди.

**2018 йил январь-июнда бозор хизматлари ишлаб чиқаришнинг
иқтисодий фаолият турлари улуши, фоизда**



Худудлар кесимида бозор хизматлари ишлаб чиқариши
(2018 йилнинг январь-июнида)

	<i>Жами</i>			<i>Аҳоли жон бошига</i>	
	<i>млрд.сўм</i>	<i>2017й. январь– июнга нисбатан фоизда</i>	<i>жами хизматлар ҳажмига нисбатан фоизда</i>	<i>минг сўм</i>	<i>2017й. январь– июнга нисбатан фоизда</i>

Самарқанд вилояти	4473,4	106,3	100,0	1197,2	104,3
------------------------------	---------------	--------------	--------------	---------------	--------------

шаҳарлар:

Самарқанд	2139,4	107,4	47,8	4023,7	106,1
-----------	--------	-------	------	--------	-------

Каттакўрғон	82,1	103,9	1,8	942,7	102,8
-------------	------	-------	-----	-------	-------

туманлар:

Оқдарё	124,2	103,8	2,8	810,1	101,7
--------	-------	-------	-----	-------	-------

Булунғур	153,3	105,6	3,4	853,2	103,5
----------	-------	-------	-----	-------	-------

Жомбой	117,3	106,1	2,6	714,5	103,4
--------	-------	-------	-----	-------	-------

Иштихон	160,2	103,8	3,6	658,7	101,6
---------	-------	-------	-----	-------	-------

Каттакўрғон	162,1	103,8	3,6	616,8	101,8
-------------	-------	-------	-----	-------	-------

Қўшработ	83,0	102,1	1,9	658,6	100,1
----------	------	-------	-----	-------	-------

Нарпай	125,1	104,5	2,8	608,0	102,7
--------	-------	-------	-----	-------	-------

Пайариқ	165,0	105,3	3,7	688,0	103,3
---------	-------	-------	-----	-------	-------

Пастдарғом	238,2	105,3	5,3	700,0	103,2
------------	-------	-------	-----	-------	-------

Пахтачи	82,0	103,4	1,8	589,5	101,6
---------	------	-------	-----	-------	-------

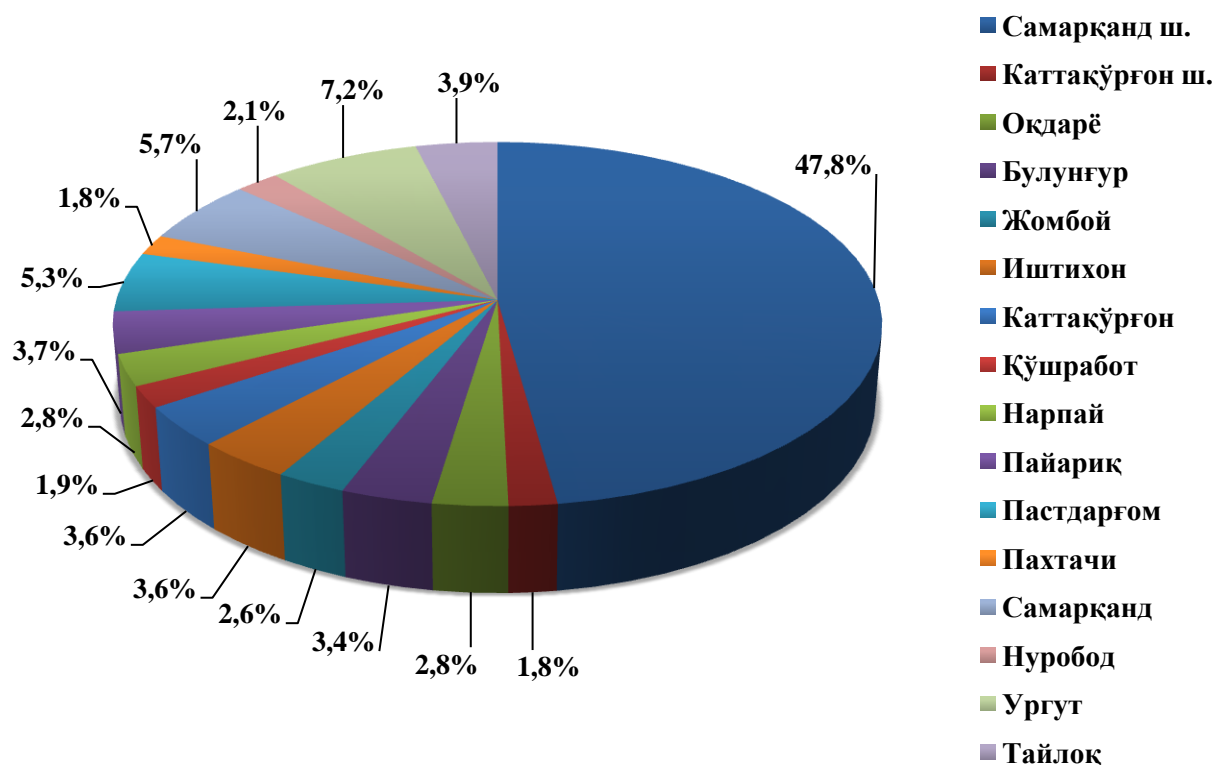
Самарқанд	252,4	106,8	5,7	1041,5	104,9
-----------	-------	-------	-----	--------	-------

Нуробод	94,9	103,3	2,1	657,5	101,4
---------	------	-------	-----	-------	-------

Ургут	321,6	107,2	7,2	663,9	104,7
-------	-------	-------	-----	-------	-------

Тайлоқ	172,6	108,5	3,9	896,0	106,3
--------	-------	-------	-----	-------	-------

**Худудларнинг бозор хизматлари ишлаб чиқаришдаги улуши
(фоиз ҳисобида)**



Худудлар кесимида хизматларнинг энг юқори ўсиш суръати Тайлоқ тумани (108,5 фоиз) ҳиссасига тўғри келди.

Аҳоли жон бошига энг катта хизматлар ҳажми Самарқанд шаҳри (4023,7 минг сўм), Каттакўрғон шаҳри (942,7 минг сўм) ва Самарқанд (1041,5 минг сўм) туманларида қайд этилди.

Вилоят бўйича кўрсатилган хизматларнинг Самарқанд шаҳри (47,8 фоиз), Самарқанд тумани (5,7 фоиз), Ургут (7,2 фоиз), Пастдарғом (5,3 фоиз) ва Тайлоқ (3,9 фоиз) туманлари ҳиссаларига тўғри келди.

Ҳар бир худуд вилоят иқтисодиётининг алоҳида худудий қисми ҳисобланади. Ҳар бир худуд ўзининг ихтисослашуви, иқтисодиётни комплекс ривожлантириш ва уни бошқариш имконияти билан бошқасидан фарқ қилади.

X. ДЕМОГРАФИЯ ВА МЕҲНАТ БОЗОРИ

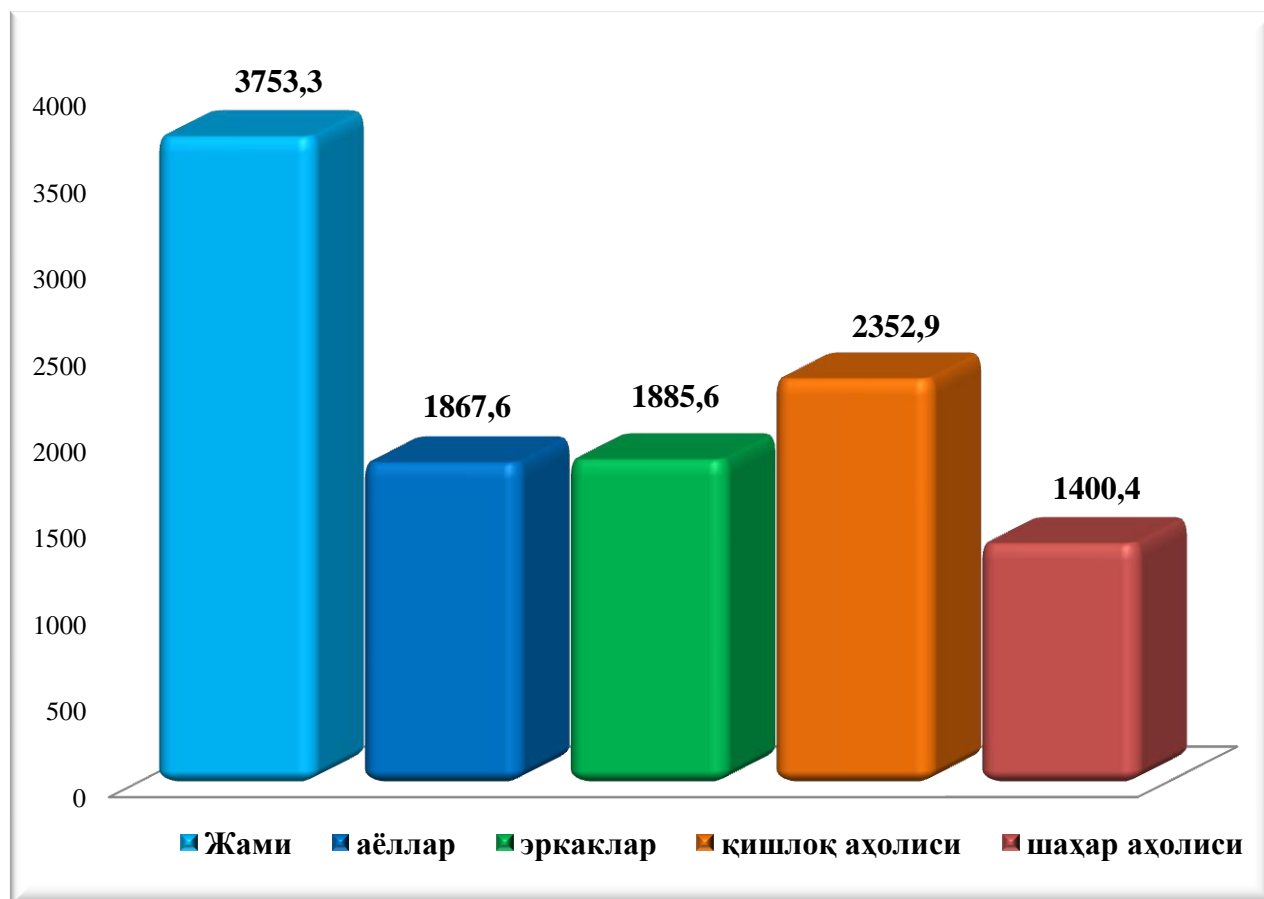
Дастлабки маълумотларга кўра, 2018 йилнинг 1 июль ҳолатига вилоятда доимий аҳоли сони 3753,3 минг кишини ташкил қилди ва йил бошидан 33281 кишига ёки 0,9 фоизга кўпайди.

Доимий аҳоли сони

(2018 йил 1 июль ҳолатига, минг.киши)

	Жами аҳоли сони	шу жумладан:		Жами аҳоли сонидан:	
		эркаклар	аёллар	шаҳар аҳолиси	қишлоқ аҳолиси
Вилоят	3753,3	1885,6	1867,6	1400,4	2352,9
<i>шаҳарлар</i>					
Самарқанд	533,7	258,1	275,6	533,7	0
Каттақўрғон	87,4	43,6	43,7	87,4	0
<i>туманлар:</i>					
Оқдарё	153,9	77,3	76,6	61,0	92,9
Булунғур	180,5	92,0	88,5	40,4	140,1
Жомбой	165,0	83,4	81,6	37,1	127,9
Иштихон	244,4	122,9	121,5	67,1	177,3
Каттақўрғон	264,0	133,7	130,3	50,5	213,5
Қўшрабат	126,7	64,6	62,1	12,1	144,6
Пайариқ	240,9	124,3	116,6	70,7	170,2
Пастдарғом	341,6	171,1	170,5	90,1	251,5
Пахтачи	139,8	69,2	70,6	27,5	112,3
Самарқанд	243,3	123,0	120,3	14,7	228,6
Нарпай	206,6	105,1	101,5	62,6	144,0
Нуробод	145,0	72,8	72,2	16,9	128,1
Тайлоқ	193,4	97,5	95,9	23,6	169,8
Ургут	487,1	247,0	240,1	205,0	282,1

2018 йил 1 июль ҳолатига аҳоли сони таркиби
(минг киши)

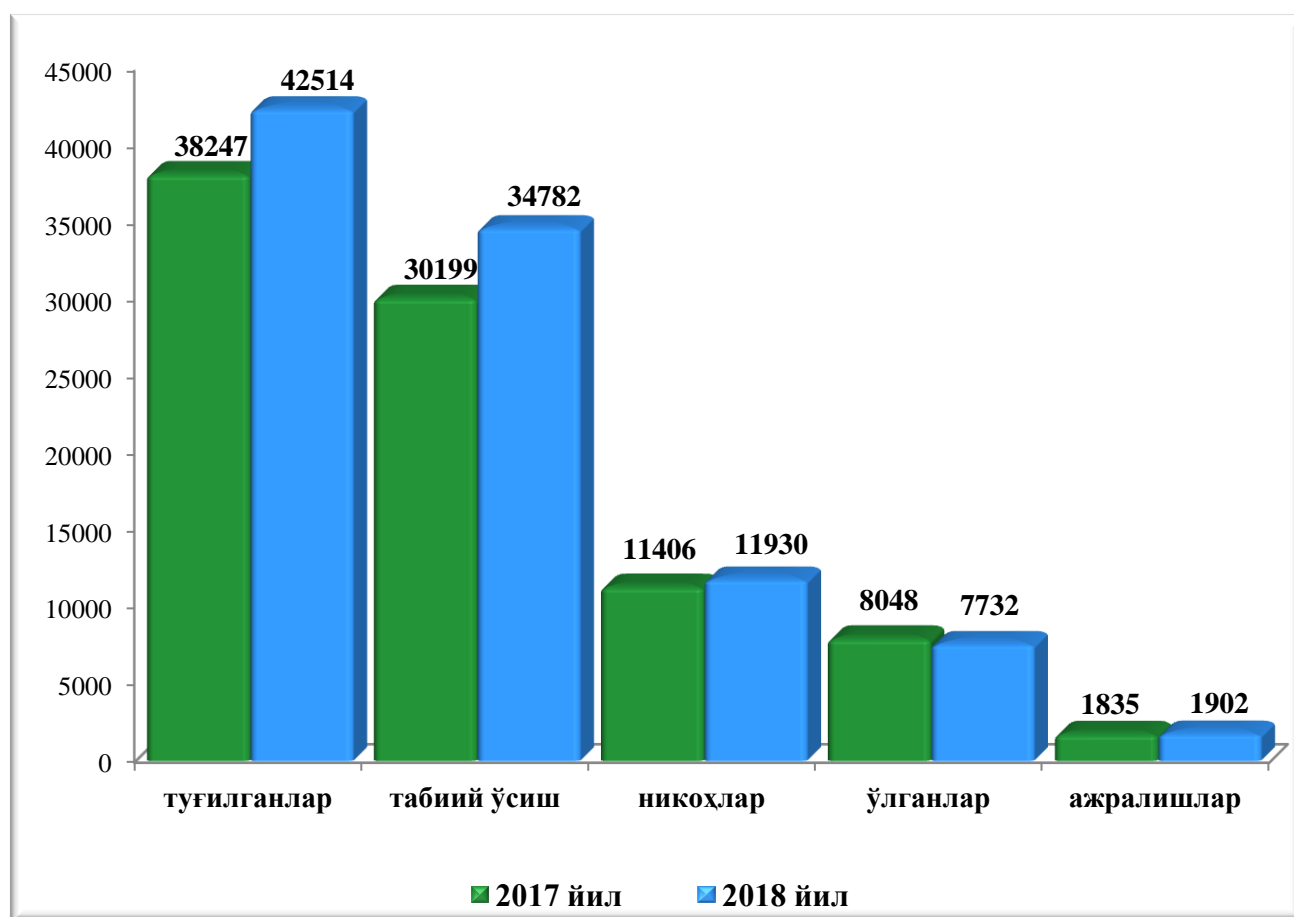


2018 йилнинг январь-июнида аҳолининг табиий ҳаракати

	киши			ҳар минг аҳолига, нисбатан	
	2017й.	2018й. ¹⁾	ўсиш, камайиш	2017й.	2018й. ¹⁾
Туғилганлар	38247	42514	4267	21,0	22,9
Ўлганлар	8048	7732	-316	4,4	4,2
Табиий ўсиш	30199	34782	4583	16,6	18,7
Никоҳлар	11406	11930	524	6,3	6,4
Ажралишлар	1835	1902	67	1,0	1,0

¹ дастлабки маълумот

2018 йилнинг январь-июнида аҳолининг табиий ҳаракати, киши ҳисобида



Туғилиш даражасининг кўпайиши Ургут (24,3 промилледан 27,4 промиллега) ва Пайариқ (25,0 промилледан 27,3 промиллега) сезиларли ўсган бўлиб, аксинча камайиш эса Самарқанд шаҳар 16,9 промилледан 18,8 промиллега) ва Нарпай (18,3 промилледан 18,9 промиллега) туманларида кузатилди.

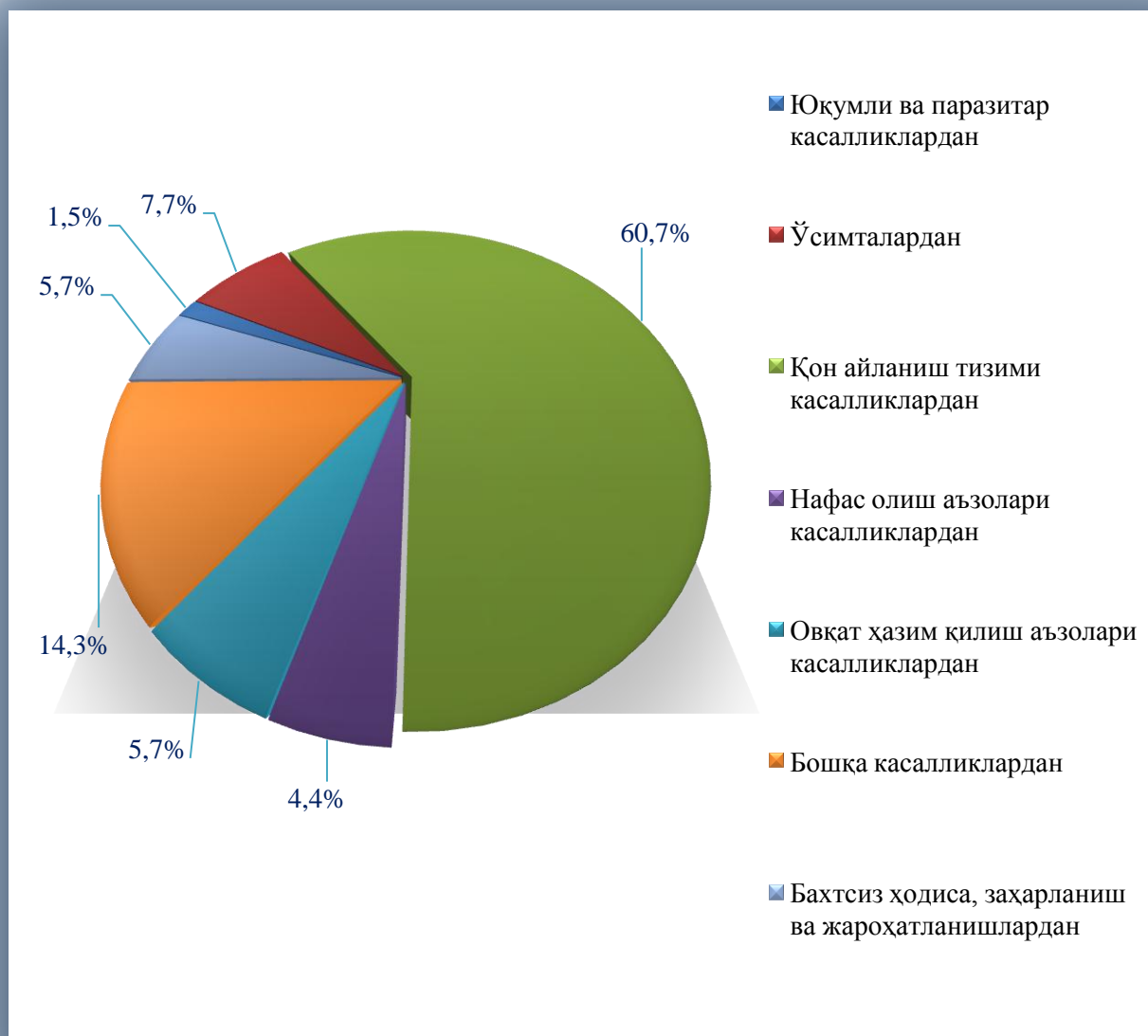
Ўлим даражаси. 2018 йилнинг январь-июнь ойларида вафот этганлар сони 7732 кишини ташкил қилди ва 2017 йилнинг шу даврига (8848 киши) нисбатан 316 тага камайган. Ўлим коэффиценти эса 4,2 промиллени ташкил қилди (2017 йил январь-июнида 4,4 промилле).

Ўлганлар сонининг кўпайиши сезиларли даражада кузатилмади, аксинча камайиш Ургут (4,0 дан 3,6 га), Тайлоқ (3,9 дан 3,7 га), Нарпай (4,0 дан 3,8 промиллега), ва Пастдарғом (4,1 дан 3,9 промиллега) туманларида кузатилди.

Ўлганлар умумий сонидан 60,7 фоизи - қон айланиш тизими касалликлари, 7,7 фоизи - ўсма касалликлари, 5,7 фоизи - бахтсиз ҳодиса, заҳарланиш ва жароҳатлар, 5,7 фоизи - овқат ҳазм қилиш органлари касалликлари, 4,4 фоизи - нафас олиш органлари касалликлари, 1,5 фоизи - инфекция касалликлари ва қолган 14,3 фоизи эса бошқа касалликлар билан касалланганлиги сабабли вафот этган.

Ўлганлар умумий сонининг таркибий тузулиши

(2018 йилнинг январь-июнь ҳолатига, фоизда)



Никоҳ ва ажралишлар. 2018 йилнинг январь-июнида ФХДЁ органларида 11930 та никоҳ ва 1902 та ажралишлар рўйхатга олинди. Ҳар минг аҳолига нисбатан 6,4 та никоҳ (2017 йилнинг тегишли даврида – 6,3 та) ва 1,0 та ажралишлар (2017 йилнинг тегишли даврида 1,0 та) тўғри келди.

Миграция. Дастлабки маълумотларга кўра, 2018 йилнинг январь-июнь ойларида вилоят бўйича кўчиб келганлар сони 6618 кишини, шу давр мобайнида кўчиб кетганлар сони эса 8119 кишини ташкил қилди. Миграция қолдиғи минус 1501 кишига (2017 йилнинг шу даврида минус 2734 киши) тенг бўлди.

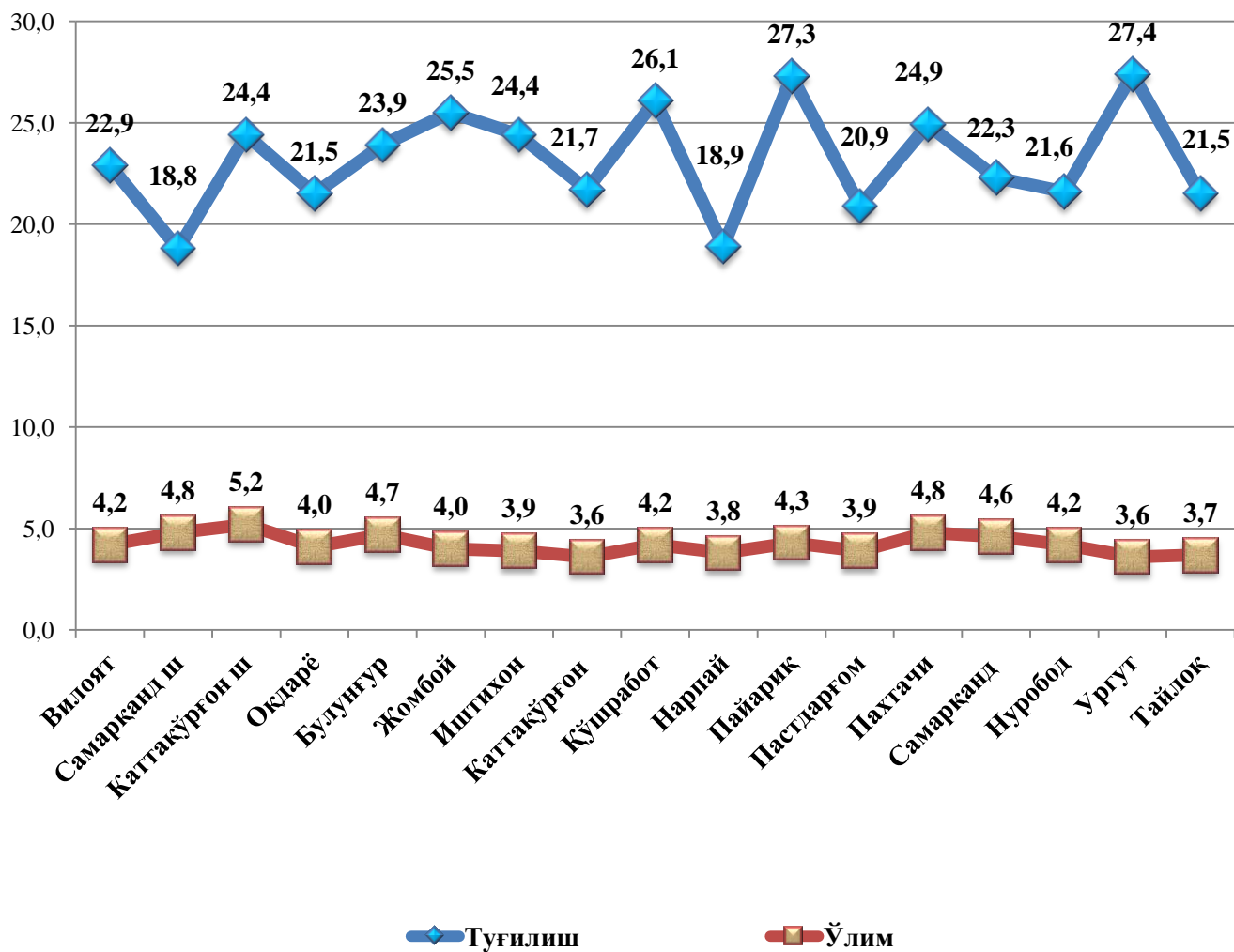
2018 йил январь-июнда аҳолининг миграция кўрсаткичлари (киши)

	<i>Келганлар</i>		<i>Кетганлар</i>		<i>Миграция салъдоси</i>	
	<i>2017й.</i>	<i>2018й.</i>	<i>2017й.</i>	<i>2018й.</i>	<i>2017й.</i>	<i>2018й.</i>
Вилоят	5098	6618	7832	8119	-2734	-1501
<i>шаҳарлар</i>						
Самарқанд ш.	939	1889	1489	1455	-550	434
Каттақўрғон ш.	37	134	376	452	-339	-318
<i>туманлар:</i>						
Оқдарё	383	111	266	321	117	-210
Булунғур	451	485	577	577	-126	-92
Жомбой	363	478	274	302	89	176
Иштихон	300	270	484	476	-184	-206
Каттақўрғон	463	448	557	497	-94	-49
Қўшработ	275	414	455	558	-180	-144
Пайариқ	66	239	641	677	-575	-438
Пастдарғом	431	237	320	397	111	-160
Пахтачи	182	525	591	538	-409	-13
Самарқанд	276	497	406	484	-130	13
Нарпай	307	389	389	371	-82	18
Нуробод	23	56	237	249	-214	-193
Тайлоқ	340	196	254	263	86	-67
Ургут	262	250	516	502	-254	-252

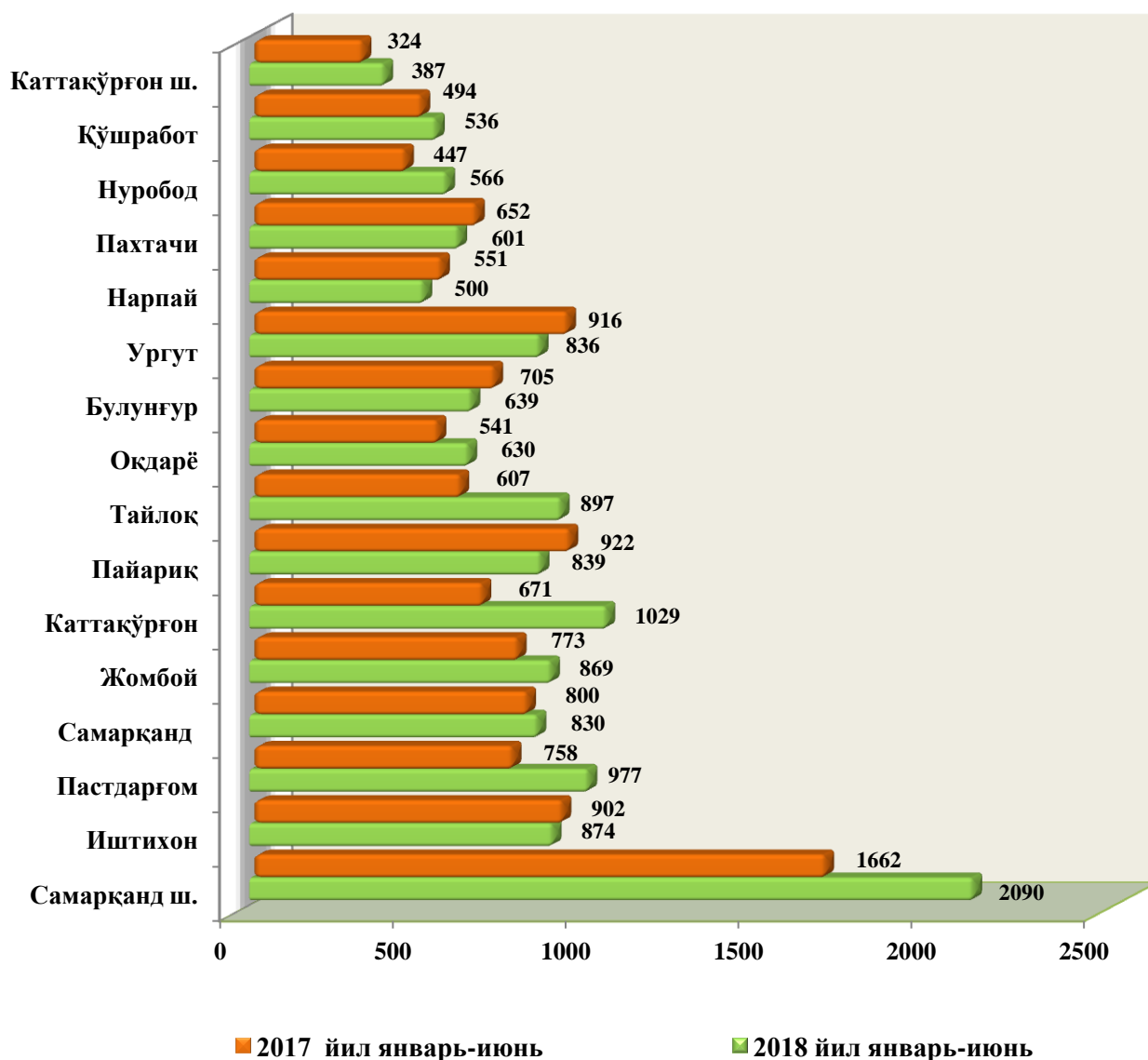
Энг катта минус қолдиқлар Самарқанд (минус 550) шаҳарда ҳамда Пайариқ тумани (минус 575), Пахтачи (минус 409), Ургут (минус 254), Нуробод (минус 214), Иштихон (минус 184), Қўшработ (минус 180), Самарқанд (минус 130), Булунғур (минус 126) туманларида кузатилди.

2018 йилнинг январь-июнида аҳолининг табиий ҳаракати

(ҳар 1000 кишига)



**Бандликка кўмаклашиш марказлари орқали ишга жойлаштирилган фуқаролар
сони (киши)**



Бандликка кўмаклашиш марказларига мурожаат қилган фуқаролардан 13 100 нафари (барча мурожаат қилганларнинг 54,0 фоизи) ишга жойлаштирилди. Айниқса ушбу кўрсаткич, Пайариқ (мурожаат этганларнинг 99,0 фоизи), Нуробод (70,5 фоизи), Жомбой (62,0 фоизи), Қўшрабoт (61,3 фоизи), Самарқанд шаҳар (61,9 фоизи), Каттақўрғон (63,3 фоизи) туманларида юқори даражада бўлди.

Ўртача ойлик номинал ҳисобланган иш ҳақи миқдори¹⁾

2018 йил январь-июнь, сўм ҳисобида

	2018 йил январь-март	2018 йил январь-июнь
Вилоят	1 234 806,9	1 273 586,0
<i>шаҳарлар</i>		
Самарқанд ш.	1483775,3	1 520 901,4
Каттақўрғон ш.	1309312,6	1 341 442,0
<i>туманлар:</i>		
Оқдарё	1 026 248,7	1 077 282,4
Булунғур	1 116 582,3	1 149 094,2
Жомбой	1 362 761,5	1 439 277,1
Иштихон	1 126 912,5	1 147 496,4
Каттақўрғон	1 113 238,1	1 124 660,9
Қўшрабат	1 033 963,7	1 041 770,9
Пайарик	1 003 305,3	1 064 998,3
Пастдарғом	1 121 242,1	1 134 551,8
Пахтачи	1 004 396,4	1 007 511,2
Самарқанд	1075943,9	1 072 123,1
Нарпай	1 101 441,8	1 136 685,8
Нуробод	1204824,2	1 222 171,8
Тайлоқ	1053238,6	1 064 376,4
Ургут	1167615,9	1 200 289,2

¹⁾ Дастлабки маълумот

**САМАРҚАНД ВИЛОЯТИНИНГ СТАТИСТИК АХБОРОТНОМАСИ
2018 ЙИЛ ЯНВАРЬ-ИЮНЬ**

Наишга масъул:
**Статистика фаолиятини ташкил этиш
ва йиғма ахборот-таҳлилий ишлар бўлими**
тел. (0-366) 235-58-95

Буюртма рақами №__ __. __.18 й. Тираж __ нусха

**Самарқанд вилояти статистика бошқармаси
Самарқанд ш, У.Турсунов кўчаси, 82 уй.**





