

**ЎЗБЕКИСТОН РЕСПУБЛИКАСИ  
ДАВЛАТ СТАТИСТИКА ҚЎМИТАСИ**

**САМАРҚАНД ВИЛОЯТИ СТАТИСТИКА БОШҚАРМАСИ**

**САМАРҚАНД ВИЛОЯТИНИНГ  
СТАТИСТИК АХБОРОТНОМАСИ**

**2018 ЙИЛ  
ЯНВАРЬ-ДЕКАБРЬ**

**Самарқанд – 2019**

## СЎЗ БОШИ

Самарқанд вилоятининг статистик ахборотномаси – Самарқанд вилоятининг ижтимоий–иқтисодий ривожланиши, иқтисодиёт тармоқлари ва ҳудудлар ҳолатини комплекс тавсифловчи Самарқанд вилояти статистика бошқармасининг чорақлик нашри ҳисобланади. Статистик ахборотномада 2018 йил январь–декабрь ойлари яқунлари бўйича вилоятнинг асосий статистик кўрсаткичлари чоп этилган.

Ушбу нашрда 2018 йилнинг I-чорагидан бошлаб, ҳисобот даври учун статистик кўрсаткичлар европа ҳамжамиятининг Иқтисодий фаолият турлари статистик таснифлагичига (NACE Рев.2) асосланган Ўзбекистон Республикасининг иқтисодий фаолият турлари умумдават таснифлагичи (ИФУТ–2) бўйича шакллантирилган ва тақдим этилган.

Шу билан бирга, мавжуд иқтисодий фаолият турларидан фойдаланишда ИФУТ–2 талаблари қўлланилган.

Хусусан, фойдаланилаётган ёки қайта ишланаётган маҳсулотларни, уларнинг янги турларига қайта шакллантиришга йўналтирилган барча фаолият турлари ишлаб чиқариш жараёнларига киритилган: тоғ–кон саноати ва очик конларни ишлаш, қайта ишлаб чиқариш саноати, электр, газ, буғ билан таъминлаш ва ҳавони кондитциялаш, сув таъминоти, канализация тизими, чиқиндиларни йиғиш ва утилизация қилиш, қурилиш (таснифлагичнинг Б,С,Д,Е,Ф секциялари).

Қишлоқ хўжалиги ишлаб чиқаришини иқтисодиёт тармоғи сифатида талқин қилишдаги тафовутни бартараф этиш мақсадида, янгиланган таснифлагичда қишлоқ хўжалиги фақатгина дехқончилик ва чорвачилик маҳсулотлари ишлаб чиқаришни ўз ичига олмай, балки қишлоқ, ўрмон ва балиқ хўжаликлари маҳсулотларини ҳам ўз ичига олади (Секция А “Қишлоқ, ўрмон ва балиқ хўжалиги”).

Шунингдек, халқаро статистика амалиётига мувофиқ, иқтисодий трендларни янада аниқроқ таҳлил қилиш мақсадида, ялпи ички маҳсулот тузилмасидаги иқтисодий фаолият турларининг улуш кўрсаткичлари ялпи қўшилган қийматга нисбатан келтирилган (яъни, ЯХМ ҳажмидан маҳсулотларга солиқлар ва субсидиялар чиқариб ташланган).

Нашр 11 та тематик қисмлардан ташкил топган бўлиб, у асосий макроиқтисодий индикаторларни, шунингдек, ялпи ички маҳсулотни ишлаб чиқариш, корхоналар ва ташкилотлар, жумладан кичик тадбиркорлик субъектларининг иқтисодий фаолияти, инвестицион фаоллик, қишлоқ, ўрмон ва балиқ хўжалиги, саноат, қурилиш, бозор хизматларининг ривожланиш динамикаси тўғрисидаги статистика маълумотларини ўз ичига олади.

Ахборотномада саноат, қурилиш, қишлоқ хўжалиги, транспорт, ички ва ташқи савдо, улгуржи ва чакана савдо, нарх, меҳнат бозори ва демографик ҳолат тўғрисидаги таҳлилий маълумотлар кенг ёритилган.

## Қисқартма ва шартли белгилар

ЯҲМ	—	ялпи ҳудудий махсулот	л.	—	литр
%.	—	фоиз	0,0	—	катта бўлмаган миқдор
млрд.	—	миллиард	м.	—	марта
млн.	—	миллион	—	—	кўрсаткичнинг йўқлиги
млн.АҚШ долл.	—	миллион АҚШ доллари	га.	—	гектар
кв.	—	квадрат	тн.	—	тонна
км.	—	километр	1), 2), 3).....	—	изоҳнинг мавжудлиги
м.	—	метр			

## МУНДАРИЖА

Номи	бет.
<b>Асосий иқтисодий кўрсаткичлар</b>	<b>7</b>
Асосий макроиқтисодий кўрсаткичларнинг ўсиш суръатлари	8-9
<b>I. ЯЛПИ ҲУДУДИЙ МАҲСУЛОТ</b>	<b>10-11</b>
Ялпи ҳудудий маҳсулотнинг тармоқлар бўйича таркиби	10
Ялпи ҳудудий маҳсулотнинг тармоқлар бўйича тақсимланиши	11
<b>II. САНОАТ</b>	<b>12-17</b>
Иқтисодий фаолият турлари бўйича саноат маҳсулотини ишлаб чиқариш	12
Иқтисодий фаолият турлари бўйича саноат маҳсулотларини ишлаб чиқариш	14
<b>III. ҚИШЛОҚ, ЎРМОН ВА БАЛИҚ ХЎЖАЛИГИ</b>	<b>18-36</b>
Ҳудудлар кесимида қишлоқ, ўрмон ва балиқ хўжаликлари маҳсулотлари	18
Мева-сабзавот маҳсулотлари	19
Қишлоқ хўжалиги маҳсулотлари ишлаб чиқариш ҳажмининг хўжалик тоифалари бўйича тақсимланиши	19
Хўжалик тоифалари бўйича чорва моллари ва паррандалар бош сони	20
Хўжалик тоифалари бўйича ишлаб чиқарилган чорвачилик маҳсулотлари	21
Чорвачилик маҳсулотлари ишлаб чиқариш таркиби	22
Етиштирилган пилла хом-ашёси	23
Фермер хўжаликлари томонидан ишлаб чиқарилган асосий турдаги қишлоқ хўжалик маҳсулотлари	24
<b>IV. ИНВЕСТИЦИЯЛАР ВА ҚУРИЛИШ</b>	<b>37-44</b>
Молиялаштириш манбалари бўйича асосий капиталга киритилган инвестицияларнинг тақсимланиши	37
Асосий капиталга киритилган инвестицияларнинг технологик таркиби	38
Асосий капиталга киритилган инвестициялар	39
Ижтимоий соҳа объектларини қуриш	41
Мулкчилик шакллари бўйича қурилиш ташкилотларининг ўз кучлари билан бажарган қурилиш ишлари тақсимоти	43
<b>V. КИЧИК ТАДБИРКОРЛИК (БИЗНЕС)</b>	<b>45-46</b>

Кичик тадбиркорлик субъектлари маҳсулоти (ишлар, хизматлар) умумий ҳажмидаги хусусий тадбиркорликнинг (фуқаролар мулки) улуши	46
<b>VI. КОРХОНАЛАР ВА ТАШКИЛОТЛАР ФАОЛИЯТИНИНГ УМУМИЙ ТАЪРИФИ</b>	<b>47-59</b>
Рўйхатга олинган ҳамда фаолият кўрсатаётган корхона ва ташкилотлар иқтисодий фаолият турлари бўйича	47
Рўйхатга олинган хўжалик юритувчи субъектлар	48
Хорижий капитал иштирокидаги корхоналар сони ва улуши	49
Янги ташкил этилган кичик тадбиркорлик субъектлари	53
Корхоналар ва ташкилотларнинг (деҳқон ва фермер хўжаликларсиз) туманлар бўйича тақсимланиши	55
<b>VII. ТАШҚИ ИҚТИСОДИЙ АЛОҚАЛАР</b>	<b>60-66</b>
Мустақил давлатлар ҳамдўстлиги (МДХ) ва бошқа давлатлар кесимида вилоятнинг ташқи савдо айланмаси	60
Вилоят ташқи савдо айланмасида МДХ ва бошқа давлатларнинг улуши	61
Вилоят экспорт-импорти таркиби	61
Ташқи савдо айланмасининг қитъалар бўйича таркиби	63
Вилоят ташқи савдо айланмасида катта улушга эга бўлган давлатлар билан товар айланмаси	64
<b>VIII. ТРАНСПОРТ</b>	<b>67-68</b>
Юк ташиш ва Юк айланмаси транспорт турлари бўйича	67
Транспорт турлари бўйича йўловчи ташиш ва йўловчи айланмаси	68
<b>IX. ИСТЕЪМОЛ БОЗОРИ</b>	<b>69-70</b>
Хўжалик юритувчи субъектларнинг мулкчилик шакллари бўйича чакана товар айланмаси	69
Чакана савдо айланмаси таркиби	70
<b>X. ХИЗМАТЛАР</b>	<b>71-77</b>
Бозор хизматлари ишлаб чиқаришнинг иқтисодий фаолият турлари бўйича тақсимланиши, бозор хизматлари ишлаб чиқаришнинг иқтисодий фаолият турлари	71
Худудлар кесимида бозор хизматлари ишлаб чиқариш	74
Худудларнинг бозор хизматлари ишлаб чиқаришдаги улуши	76
<b>XI. ДЕМОГРАФИЯ ВА МЕҲНАТ БОЗОРИ</b>	<b>78-84</b>
Доимий аҳоли сони	78
Аҳолининг табиий ҳаракати	79
Ўлганлар умумий сонининг таркибий тузулиши, аҳолининг миграция кўрсаткичлари	81
Бандликка кўмаклашувчи марказлари орқали ишга жойлаштирилган фуқаролар сони	84

## Асосий иқтисодий кўрсаткичлар

	<i>млрд. сўм</i>	<i>2017 йил январь-декабрга нисбатан фоиз ҳисобида</i>
<b>Ялпи ҳудудий маҳсулот</b>	<b>31187,4</b>	<b>99,3</b>
Саноат маҳсулоти	<b>11871,3</b>	<b>108,6</b>
Истеъмол товарлари	7348,3	108,5
Қишлоқ, ўрмон ва балиқ хўжалиги	27091,2	94,4
Асосий капиталга киритилган инвестициялар	5746,9	119,2
Қурилиш ишлари	2918,5	105,3
Юк айланмаси (млн. тн-км)	1012,3	100,7
Йўловчи айланмаси (млн. йўловчи-км)	14201,8	102,3
Чакана товар айланмаси	11147,0	105,2
Хизматлар, жами	9906,3	107,8
Ташки савдо айланмаси (млн. АҚШ долл)	1613,7	146,5
Экспорт	321,8	123,8
Импорт	1291,9	153,5
Салдо (+;-)	-970,0	x

## Асосий макроиқтисодий кўрсаткичларнинг ўсиш суръатлари

(2017 йилнинг январь-декабрга нисбатан фоиз ҳисобида)

	ЯҲМ	Саноат маҳсулоти	Истеъмол товарлари ишлаб чиқариш	Қишлоқ хўжалиги маҳсулоти	Асосий капиталга киритилган инвестициялар
<b>Самарқанд вилояти</b>	<b>99,3</b>	<b>108,6</b>	<b>108,5</b>	<b>94,4</b>	<b>119,2</b>
Самарқанд ш.	х	107,5	107,0	98,2	100,6
Каттакўрғон ш.	х	102,8	107,9	97,4	136,8
туманлар:	х				
Оқдарё	х	94,5	110,9	94,3	139,0
Булунғур	х	100,2	110,3	92,3	151,9
Жомбой	х	121,7	108,3	94,1	127,9
Иштихон	х	106,1	109,1	96,8	151,6
Каттакўрғон	х	107,6	109,9	97,6	146,8
Қўшработ	х	101,6	108,6	96,2	78,8
Нарпай	х	91,5	108,1	90,4	118,8
Нуробод	х	106,3	109,4	91,1	144,3
Пайариқ	х	103,0	106,3	90,8	2,3 м
Пастдарғом	х	116,9	110,1	95,0	171,6
Пахтачи	х	110,5	106,4	91,1	131,3
Самарқанд	х	104,5	111,2	97,5	117,9
Тайлоқ	х	108,3	115,5	95,9	169,3
Ургут	х	106,4	106,5	94,4	130,9

	Қурилиш ишлари	Чакана товар айланмаси	Хизматлар, жами	Экспорт	Импорт
<b>Самарқанд вилояти</b>	<b>105,3</b>	<b>105,2</b>	<b>107,8</b>	<b>123,8</b>	<b>153,5</b>
Самарқанд ш.	112,6	105,1	108,3	105,8	153,8
Каттакўрғон ш.	100,9	106,7	106,6	112,7	134,7
туманлар:					
Оқдарё	117,4	106,3	107,0	161,2	132,7
Булунғур	105,6	107,3	106,9	71,1	118,3
Жомбой	102,7	105,4	106,8	119,2	129,3
Иштихон	94,5	105,4	107,0	7,6м	59,3м
Каттакўрғон	106,2	104,8	106,9	53,7	45,9
Қўшрабат	100,6	104,4	106,4	28,8	14,2
Нарпай	111,5	105,8	106,7	188,0	12,4м
Нуробод	83,8	106,0	106,2	82,7	147,9
Пайариқ	104,4	105,8	106,9	2,9м	164,1
Пастдарғом	104,9	103,9	106,7	151,9	2,6м
Пахтачи	102,1	103,9	106,6	3,3м	2,6м
Самарқанд	105,6	103,1	106,9	50,1	155,2
Тайлоқ	101,8	103,3	107,3	154,1	2,1м
Ургут	103,2	105,1	108,1	81,7	146,8



## I. ЯЛПИ ХУДУДИЙ МАҲСУЛОТ ИШЛАБ ЧИҚАРИШ

Дастлабки маълумотларга кўра, 2018 йил январь-декабрда ишлаб чиқарилган ялпи ҳудудий маҳсулот (ЯХМ) ҳажми 31187,4 млрд. сўмни ташкил этди ва 2017 йилга нисбатан 0,7 фоизга камайган.

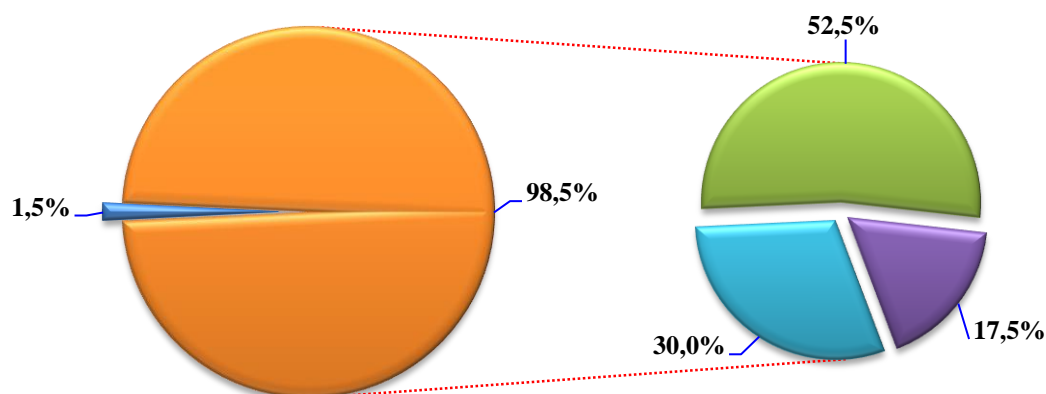
2018 йил январь-декабрь ойларида ЯХМ дефлятор индекси 122,8 фоизни ташкил қилди.

### Январь-декабрь ойларида вилоят ялпи ҳудудий маҳсулотининг иқтисодий фаолият турлари бўйича таркиби

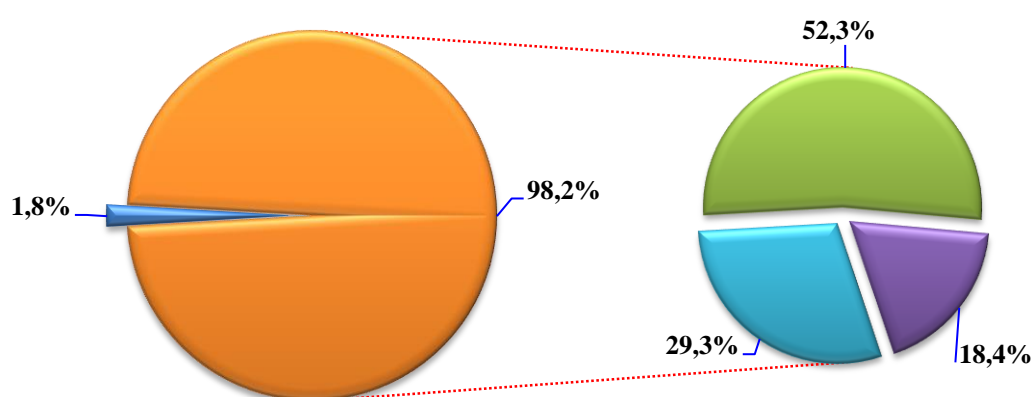
	млрд.сўм		2017 йил январь-декабрга нисбатан фоиз ҳисобида
	2017 йил	2018 йил	
<b>I. Ялпи ҳудудий маҳсулот, жами</b>	<b>25569,8</b>	<b>31187,4</b>	<b>99,3</b>
<i>шу жумладан:</i>			
Тармоқларнинг ялпи қўшилган қиймати	25176,3	30613,4	99,2
Маҳсулотларга соф солиқлар	393,5	574,0	105,1
<b>II. Тармоқларнинг ялпи қўшилган қиймати</b>	<b>25176,3</b>	<b>30613,4</b>	<b>99,2</b>
Қишлоқ, ўрмон ва балиқ хўжалиги	13213,9	16008,8	94,4
Саноат (қурилишни қўшган ҳолда)	4382,9	5636,6	105,1
Саноат	3311,7	4296,5	105,0
Қурилиш	1071,2	1340,1	105,3
Хизматлар	7579,5	8968,0	104,1
Савдо, яшаш ва овқатланиш бўйича хизматлар	1641,5	1987,5	103,4
Ташиш ва сақлаш, ахборот ва алоқа хизматлари	1916,7	2118,1	107,0
Бошқа хизматлари	4021,3	4862,4	103,0

## Январь-декабрда ялпи ҳудудий маҳсулотнинг тармоқлар таркиби (фоизда)

**2017 йил**



**2018 йил**



- Маҳсулотларга соф солиқлар
- Тармоқларнинг ялпи қўшилган қиймати
- Қишлоқ, ўрмон ва балиқ хўжалиги
- Саноат (қурилишни қўшган ҳолда)
- Хизматлар

2018 йилнинг январь-декабрь ойларида вилоятнинг ялпи ҳудудий маҳсулотининг ўсиш суръатига асосий таъсири ташиш ва сақлаш, ахборот ва алоқа хизматлари (107,0 %), қурилиш (105,3 %) ва саноат (105,0 %) тармоқларидаги ялпи қўшилган қиймат ҳиссасига тўғри келмоқда.

ЯХМ ишлаб чиқариш умумий ҳажмининг 80,0 фоизи кичик тадбиркорлик (бизнес) ҳиссасига тўғри келди ва бу кўрсаткич 2017 йил январь-декабрга нисбатан 1,8 бандга камайган.

2018 йил январь-декабрда ялпи ҳудудий маҳсулот ҳажмида хизматлар улуши 29,3 фоизни ташкил қилди.

## II. САНОАТ

Вилоятда саноат корхоналарида таркибий ўзгаришларни амалга ошириш ҳамда ишлаб чиқариш қувватларини техник ва технологик жиҳатдан янгилаш жараёнларининг жадаллашиши натижасида 2018 йилнинг январь-декабрида саноат маҳсулотлари ишлаб чиқариш ҳажми 11871,3 млрд. сўмни ташкил этиб, ўтган йилнинг шу даврига нисбатан ўсиш суръати 108,6 фоиз бўлди.

Ҳисобот даврида 7348,3 млрд. сўмлик истеъмол товарлари ишлаб чиқарилиб, 2017 йил январь-декабрга нисбатан 108,5 фоизни ташкил этди. Жумладан, 2908,3 млрд. сўмлик озиқ-овқат маҳсулотлари ҳамда 4440,0 млрд. сўмлик ноозиқ-овқат моллари (2017 йил январь-декабрга нисбатан мос равишда 113,9 ва 105,2 фоиз) ишлаб чиқарилди.

Тармоқлараро саноат кооперацияларини ривожлантириш, тайёр маҳсулотлар, бутловчи қисмлар ва материаллар ишлаб чиқаришни маҳаллийлаштириш дастурини амалга ошириш доирасида тадбиркорлик субъектлари томонидан 2018 йилнинг январь-декабрь ойларида 346,7 млрд. сўмлик маҳаллийлаштирилган маҳсулотлар ишлаб чиқарилди.

### 2018 йил январь-декабрда иқтисодий фаолият турлари бўйича саноат маҳсулотларини ишлаб чиқариш

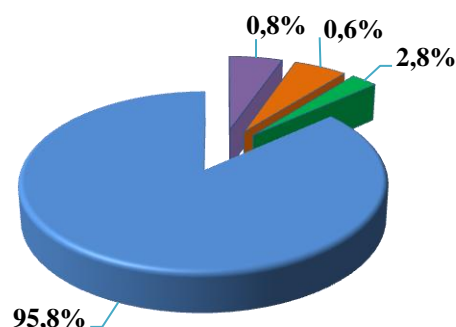
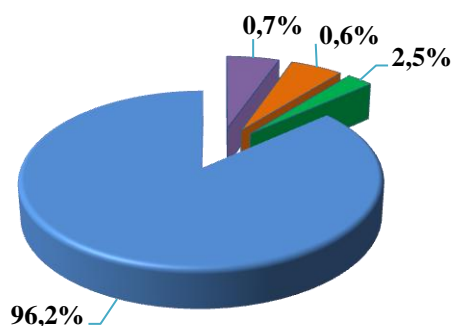
	млрд. сўм	ўсиш суръати, фоиз ҳисобида
<b>Иқтисодий фаолиятнинг алоҳида турлари бўйича саноат маҳсулотлари ишлаб чиқариш ҳажми</b>	<b>11871,3</b>	<b>108,6</b>
<b>Тоғ-кон саноати ва очик конларни ишлаш</b>	<b>67,9</b>	<b>99,7</b>
<i>шу жумладан:</i>		
Металл рудаларини қазиб олиш	0,3	15,3
<b>Қайта ишлаш саноати</b>	<b>11377,9</b>	<b>108,4</b>
<i>шу жумладан:</i>		
Озиқ-овқат маҳсулотлари, ичимликлар тамаки маҳсулотлари ишлаб чиқариш	4724,5	103,3
Тўқимачилик маҳсулотлари, кийимлар, тери ва унга тегишли маҳсулотлар ишлаб чиқариш	2358,0	110,5
Ёғоч ва пўкак буюмлар, похол ва тўқиш учун материаллардан буюмлари, қоғоз ва қоғоз маҳсулотлари, мебеллар ишлаб чиқариш	156,0	97,1

	<i>млрд. сўм</i>	<i>ўсиш суръати, фоиз ҳисобида</i>
Ёзилган материалларни нашр қилиш ва акс эттириш	36,3	98,2
Кокс ва нефтни қайта ишлаш маҳсулотлари ишлаб чиқариш	2,8	104,0
Кимё маҳсулотлари, резина ва пластмасса буюмлар ишлаб чиқариш	322,0	104,9
Асосий фармацевтика маҳсулотлари ва препаратлари ишлаб чиқариш	61,7	107,0
Бошқа нометалл минерал маҳсулотлар ишлаб чиқариш	396,7	112,9
Металлургия саноати	301,4	123,7
Автотранспорт воситалари, тиркамалар ва ярим притсеplar ишлаб чиқариш ҳамда машина ва ускуналарни таъмирлаш ва ўрнатиш, тайёр металл буюмлар ишлаб чиқариш	3018,5	114,4
<b>Электр, газ, буғ билан таъминлаш ва ҳавони кондициялаш</b>	<b>331,7</b>	<b>115,5</b>
<b>Сув билан таъминлаш; канализация тизими, чиқиндиларни йиғиш ва утилизация қилиш</b>	<b>93,8</b>	<b>122,1</b>

**Иқтисодий фаолият турлари бўйича саноат маҳсулотларини ишлаб чиқариш**  
(умумий ҳажмга нисбатан фоиз ҳисобида)

2017 йил январь-декабрь

2018 йил январь-декабрь



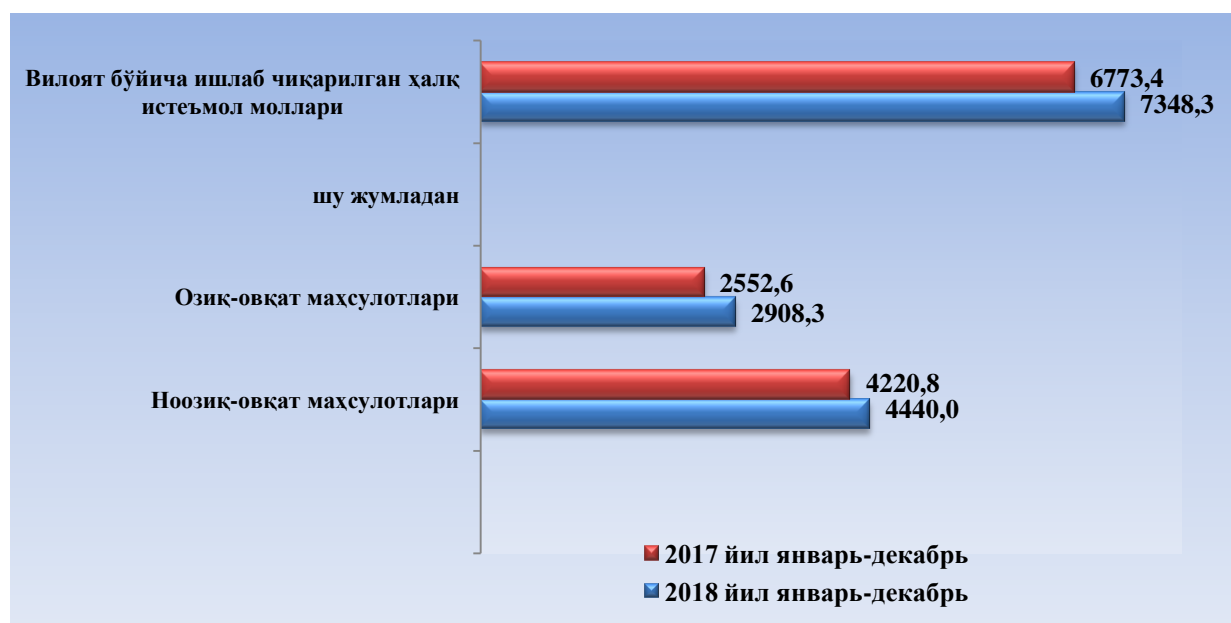
- Ишлаб чиқарадиган саноат
- Тоғ-кон саноати ва очик конларни ишлаш
- Электр, газ, буғ билан таъминлаш ва ҳавони кондициялаш
- Сув билан таъминлаш, канализация тизими, чиқиндиларни йиғиш ва утилизация қилиш

**Ишлаб чиқарилган халқ истеъмоли моллари, млрд.сўм**

<b>Истеъмол товарларини ишлаб чиқариш</b>	<b>7348,3</b>	<b>108,5</b>
---	---------------	--------------

*шу жумладан:*

Озиқ-овқат товарлари	2908,3	113,9
Ноозиқ-овқат товарлари	4440,0	105,2



**Иқтисодий фаолият турлари бўйича саноат маҳсулоти турларини  
ишлаб чиқариш (йирик корхоналар бўйича)**

	<i>ўлчов бирлиги</i>	<i>2018 йил январь- декабрь</i>	<i>2017 йил январь- декабрга нисбатан %</i>
--	--------------------------	---	---

**Қайта ишлаш саноати**

Таркибида иккита таъминловчи элемент—азот ва фосфор бўлган минерал ёки кимёвий ўғитлар	минг тн.	32,8	87,0
Ароқ	минг л. 100% спирт	1543,2	79,8
Узум виноси ёки узум турпини дистиллаш натижасида олинган спирт настойкалари, коньяк спиртидан ташқари	минг л. 100% спирт	322,4	102,4
Узум виноси	минг л.	1204,6	115,7
Пиво (пиво ишлаб чиқариш чиқиндилардан ташқари)	минг л.	29446,0	-
Юмшоқ буғдой ва спелта уни	минг тн.	156,0	109,1
Биринчи навли ундан тайёрланган буғдой нони(буханка), оғирлиги 600 г	тн.	827,0	39,8
Тозаланган пахта ёғи ва унинг фракциялари (кимёвий модификация қилинганларидан ташқари)	тн.	11539,6	82,9
Пахта толаси	минг тн.	61,9	82,9
Пахта чигити	минг тн.	83,3	87,1
Пахта тивити (линт)	тн	4566,0	76,4
<b>Электр, газ, буғ билан таъминлаш ва ҳавони кондициялаш</b>			
Иссиқлик электр марказлари (ИЭМ) ишлаб чиқарган электр энергияси	млн.кВт/с	75,3	763,5
Буғ ва иссиқ сув (иссиқлик энергияси )	минг Гкал.	63,6	96,8

**2018 йилнинг январь-декабрида  
саноат маҳсулоти ишлаб чиқариш**

(млрд. сўм)

	Ҳажми		Аҳоли жон бошига	
	млрд. сўм	2017 йилнинг январь- декабрига нисбатан фоизда	минг сўм	2017 йилнинг январь- декабрига нисбатан фоизда
<b>Самарқанд вилояти</b>	<b>11871,3</b>	<b>108,6</b>	<b>3157,8</b>	<b>106,5</b>
Самарқанд ш.	5427,7	107,5	10166,2	106,0
Каттакўрғон ш.	199,9	102,8	2284,9	101,6
туманлар:				
Оқдарё	197,1	94,5	1279,2	92,8
Булунғур	518,4	100,2	2865,7	98,2
Жомбой	1943,8	121,7	11759,1	118,6
Иштихон	144,5	106,1	590,0	103,8
Каттакўрғон	224,0	107,6	847,5	105,5
Қўшрабат	24,4	101,6	192,0	99,5
Нарпай	200,4	91,5	968,9	89,9
Нуробод	29,4	106,3	202,0	104,2
Пайариқ	165,8	103,0	686,9	100,9
Пастдарғом	382,2	116,9	1115,9	114,5
Пахтачи	154,2	110,5	1102,1	108,5
Самарқанд	889,9	104,5	3651,6	102,5
Тайлоқ	498,5	108,3	2572,4	106,0
Ургут	871,1	106,4	1784,7	103,8

### Истеъмол товарларини ишлаб чиқариш

	Ҳажми		Аҳоли жон бошига	
	млрд. сўм	2017 йилнинг январь- декабрига нисбатан фоизда	минг сўм	2017 йилнинг январь- декабрига нисбатан фоизда
<b>Самарқанд вилояти</b>	<b>7348,3</b>	<b>108,5</b>	<b>1954,7</b>	<b>106,4</b>
Самарқанд ш.	3255,5	107,0	6097,7	105,6
Каттақўрғон ш.	133,5	107,9	1525,8	106,7
туманлар:				
Оқдарё	158,8	110,9	1030,5	108,8
Булунғур	369,9	110,3	2044,8	108,0
Жомбой	313,4	108,3	1896,2	105,5
Иштихон	111,7	109,1	456,2	106,7
Каттақўрғон	197,3	109,9	746,3	107,7
Қўшрабат	22,5	108,6	177,7	106,4
Нарпай	198,9	108,1	961,6	106,2
Нуробод	25,4	109,4	174,8	107,2
Пайариқ	142,3	106,3	589,3	104,1
Пастдарғом	331,9	110,1	968,9	107,9
Пахтачи	120,8	106,4	863,7	104,5
Самарқанд	780,7	111,2	3203,4	109,1
Тайлоқ	485,2	115,5	2503,8	113,1
Ургут	700,5	106,5	1435,1	103,8

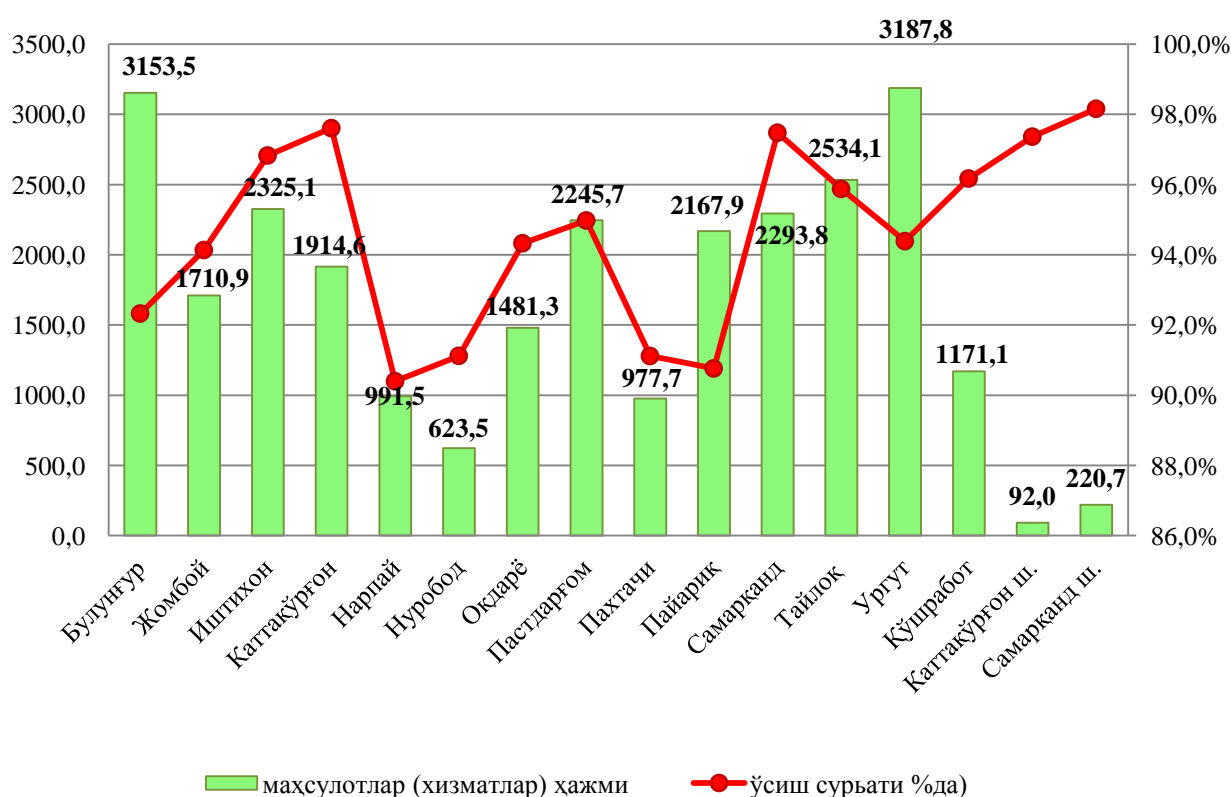


### III. ҚИШЛОҚ, ЎРМОН ВА БАЛИҚ ХЎЖАЛИГИ

2018 йилнинг январь-декабрида қишлоқ, ўрмон ва балиқ хўжаликлари томонидан ишлаб чиқарилган маҳсулотлар (кўрсатилган хизматлар) умумий ҳажми 27091,2 млрд. сўмни ёки 2017 йилнинг шу даврига нисбатан 94,4 фоизни ташкил этди.

Шу жумладан, деҳқончилик ва чорвачилик, овчилик ва бу соҳаларда (кўрсатилган хизматлар) ҳажми 26352,8 млрд. сўмни (94,1 фоиз), ўрмончилик хўжаликларида 694,7 млрд. сўмни (102,6 фоиз), балиқчилик хўжаликларида 43,7 млрд. сўмни (115,6 фоиз) ташкил қилди.

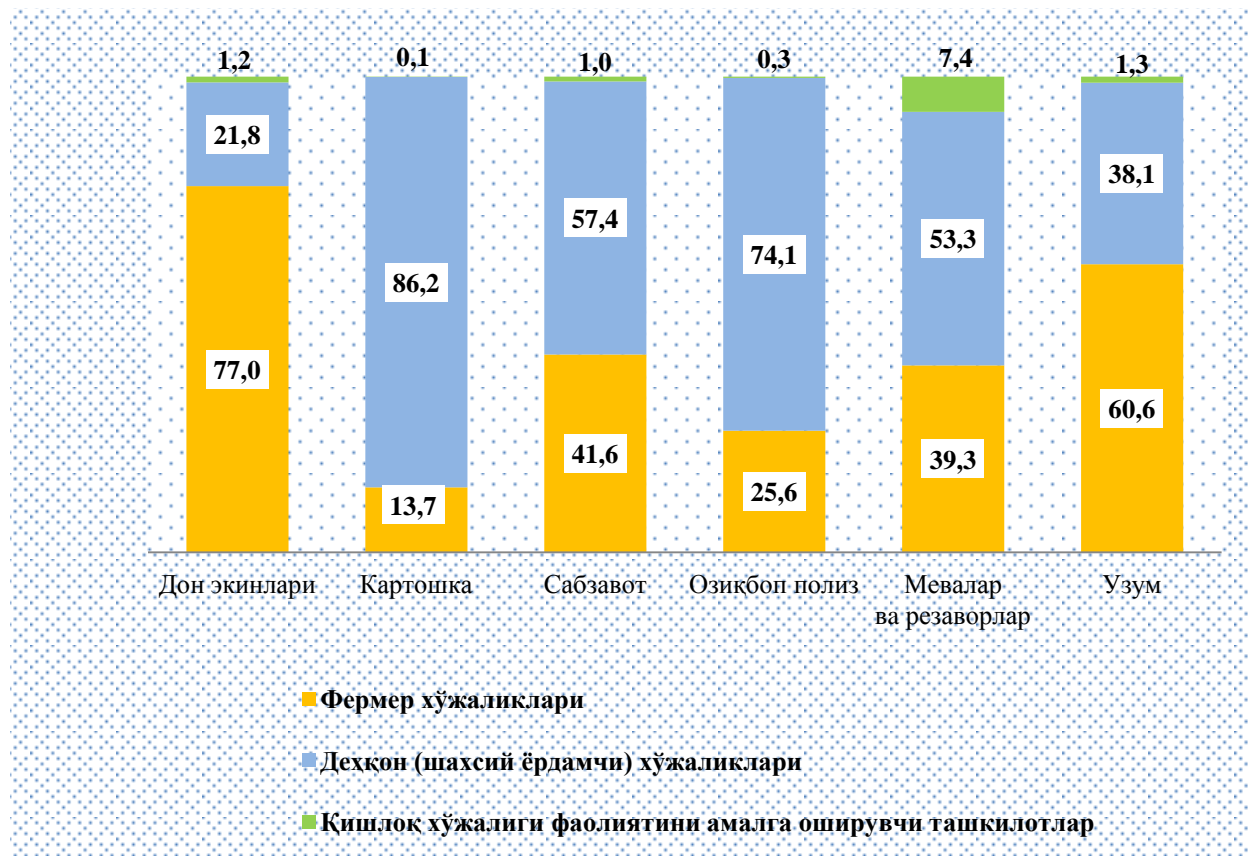
**Ҳудудлар кесимида қишлоқ, ўрмон ва балиқ хўжаликлирида ишлаб чиқарилган маҳсулот ҳажми (млрд. сўм)**  
(2019 йил 1 январь ҳолатига)



**Ҳосил йиғими.** 2018 йил январь-декабрь ойларида барча тоифадаги хўжаликлар томонидан 554,3 минг тонна бошоқли дон экинлари, шундан 536,5 минг тонна буғдой ишлаб чиқарилди.

Барча тоифадаги хўжаликларда 553,6 минг тонна картошка (2017 йилга нисбатан 93,7 фоиз), 1414,8 минг тонна сабзавотлар (79,2 фоиз), 100,1 минг тонна полиз экинлари (89,7 фоиз), 337,7 минг тонна мева ва резаворлар (87,7 фоиз) ва 562,7 минг тонна узум (91,2 фоиз) етиштирилди.

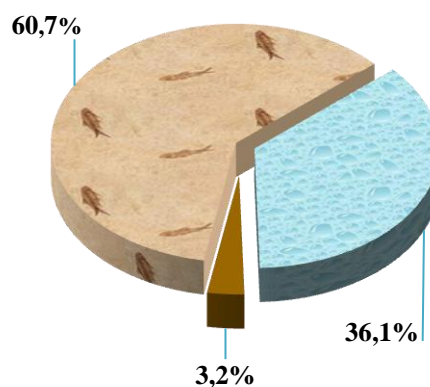
**2018 йилнинг январь-декабрида етиштирилган асосий қишлоқ хўжалик  
маҳсулотлари улуши**



**Қишлоқ хўжалиги маҳсулотлари ишлаб чиқариш ҳажмининг хўжалик тоифалари  
бўйича тақсимланиши**  
(умумий ҳажмга нисбатан фоиз ҳисобида)

**2017 йил январь-декабрь**

**2018 йил январь-декабрь**



**Чорвачилик.** 2019 йилнинг 1 январь ҳолатига ўтган йилнинг шу даврига нисбатан йирик шохли қорамоллар 105,3 фоизга (1554,1 минг бошни ташкил қилди), шу жумладан сигирлар 108,6 фоизга (682,8 минг бош), қўй ва эчкилар 103,8 фоизга (2369,1 минг бош), отлар 107,1 фоизга (25557 бош) ва паррандалар 116,9 фоизга (13045,4 минг бошга) ўсди.

Барча ҳудудларда чорвачилик маҳсулотлари (гўшт, сут, тухум) ишлаб чиқаришнинг ўсиши асосан деҳқон ва фермер хўжаликлари ҳисобига бўлиб, гўшт ишлаб чиқариш умумий ҳажмида уларнинг улуши 84,2 ва 12,0 фоизни, сут ишлаб чиқаришда 93,5 ва 6,3 фоизни, тухум ишлаб чиқаришда 40,3 ва 29,0 фоизни ташкил этди.

**2019 йилнинг 1 январь ҳолатига хўжалик тоифалари бўйича  
чорва моллари ва паррандалар бош сони**

	Барча тоифадаги хўжаликларда		Шу жумладан:					
			Фермер хўжаликларида		Деҳқон (аҳолининг шахсий ёрдамчи) хўжаликларида		Қишлоқ хўжалиги фаолиятини амалга оширувчи ташкилотларида	
	минг бош	ўсиш суръати, %	минг бош	ўсиш суръати, %	минг бош	ўсиш суръати, %	минг бош	ўсиш суръати, %

Йирик шохли қорамол	1554,1	105,3	73,5	108,8	1 470,5	105,2	10,1	96,2
<i>шужумладан:</i>								
сигирлар	682,8	108,6	27,7	105,2	654,1	108,8	1,0	72,0
Қўй ва эчкилар	2369,1	103,8	129,6	101,4	2 143,5	105,2	96,1	81,5
Отлар	25,6	107,1	2,7	117,4	22,6	106,3	0,3	87,5
Паррандалар	13 045,4	116,9	3 774,6	142,7	5 543,8	117,3	3 727,0	98,4

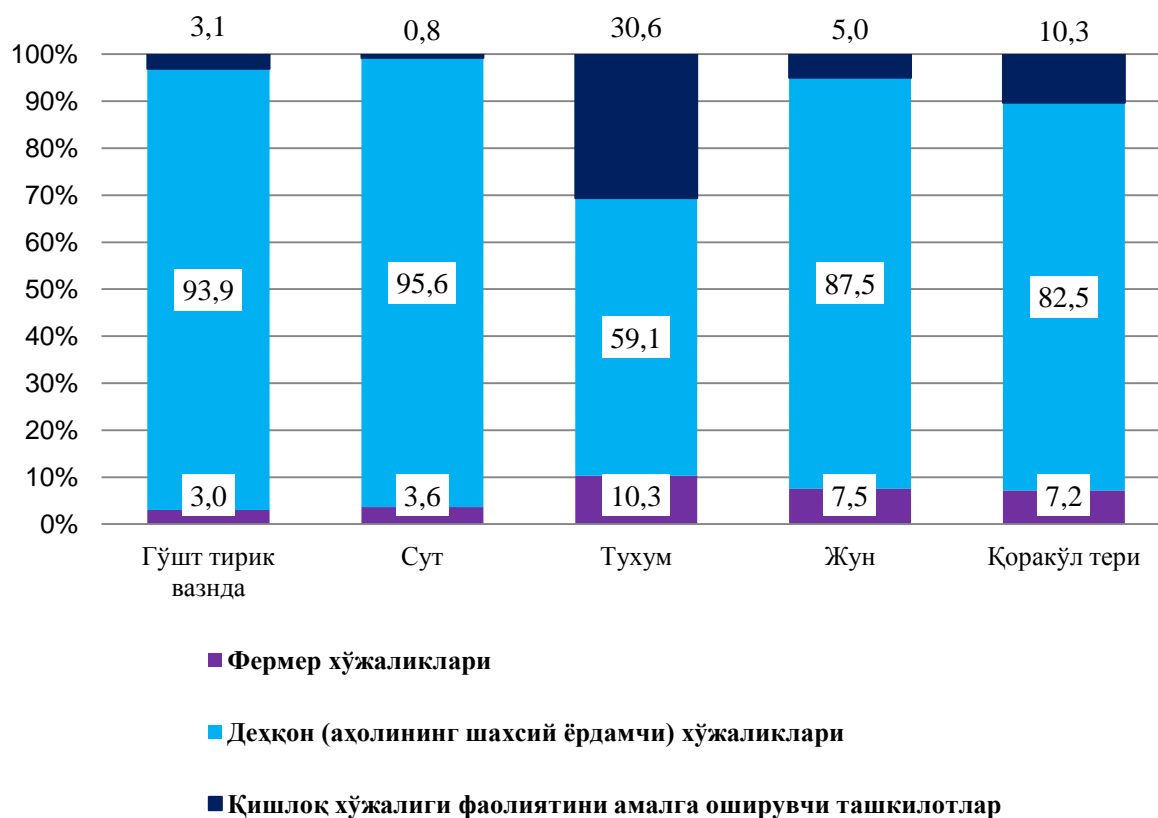
Деҳқон (аҳолининг шахсий ёрдамчи) хўжаликларида йирик шохли қорамолларнинг улуши 94,6 фоизни, фермер хўжаликларида эса 4,7 фоизни, шу жумладан, сигирлар мос равишда 95,8 ва 4,1 фоизни, қўй ва эчкилар 90,5 ва 5,5 фоизни, отлар 88,4 ва 10,4 фоизни, паррандалар 42,5 ва 28,9 фоизни ташкил этди.

2018 йилнинг январь-декабрида барча тоифадаги хўжаликларда тирик вазн ҳисобида 290,9 минг тонна гўшт (2017 йилнинг январь-декабрига нисбатан 110,7 фоизга кўп), 1272,9 минг тонна сут (102,6 фоизга кўп), 1535,2 млн. дона тухум (128,1 фоизга кўп) ишлаб чиқарилди.

**2019 йилнинг 1 январь ҳолатига хўжалик тоифалари бўйича ишлаб чиқарилган  
чорвачилик маҳсулотлари**

	<i>миқдори</i>	<i>ўсиш суръати, %</i>
<b>Гўшт (тирик вазнда), минг тонна</b>	<b>290,9</b>	<b>110,7</b>
<i>шу жумладан:</i>		
Фермер хўжаликларида	34,9	2,1м
Дехқон (аҳолининг шахсий ёрдамчи) хўжаликларида	244,9	104,4
Қишлоқ хўжалиги фаолиятини амалга оширувчи ташкилотларида	11,0	96,4
<b>Сут, минг тонна.</b>	<b>1272,9</b>	<b>102,6</b>
<i>шу жумладан:</i>		
Фермер хўжаликларида	79,6	137,2
Дехқон (аҳолининг шахсий ёрдамчи) хўжаликларида	1190,5	100,7
Қишлоқ хўжалиги фаолиятини амалга оширувчи ташкилотларида	2,8	2,5м
<b>Тухум, млн. дона</b>	<b>1535,2</b>	<b>128,1</b>
<i>шу жумладан:</i>		
Фермер хўжаликларида	444,5	189,6
Дехқон (аҳолининг шахсий ёрдамчи) хўжаликларида	618,7	103,3
Қишлоқ хўжалиги фаолиятини амалга оширувчи ташкилотларида	472,0	129,5

**Чорвачилик маҳсулотлари ишлаб чиқариш таркиби**  
(ишлаб чиқариш умумий ҳажмига нисбатан фоиз ҳисобида)

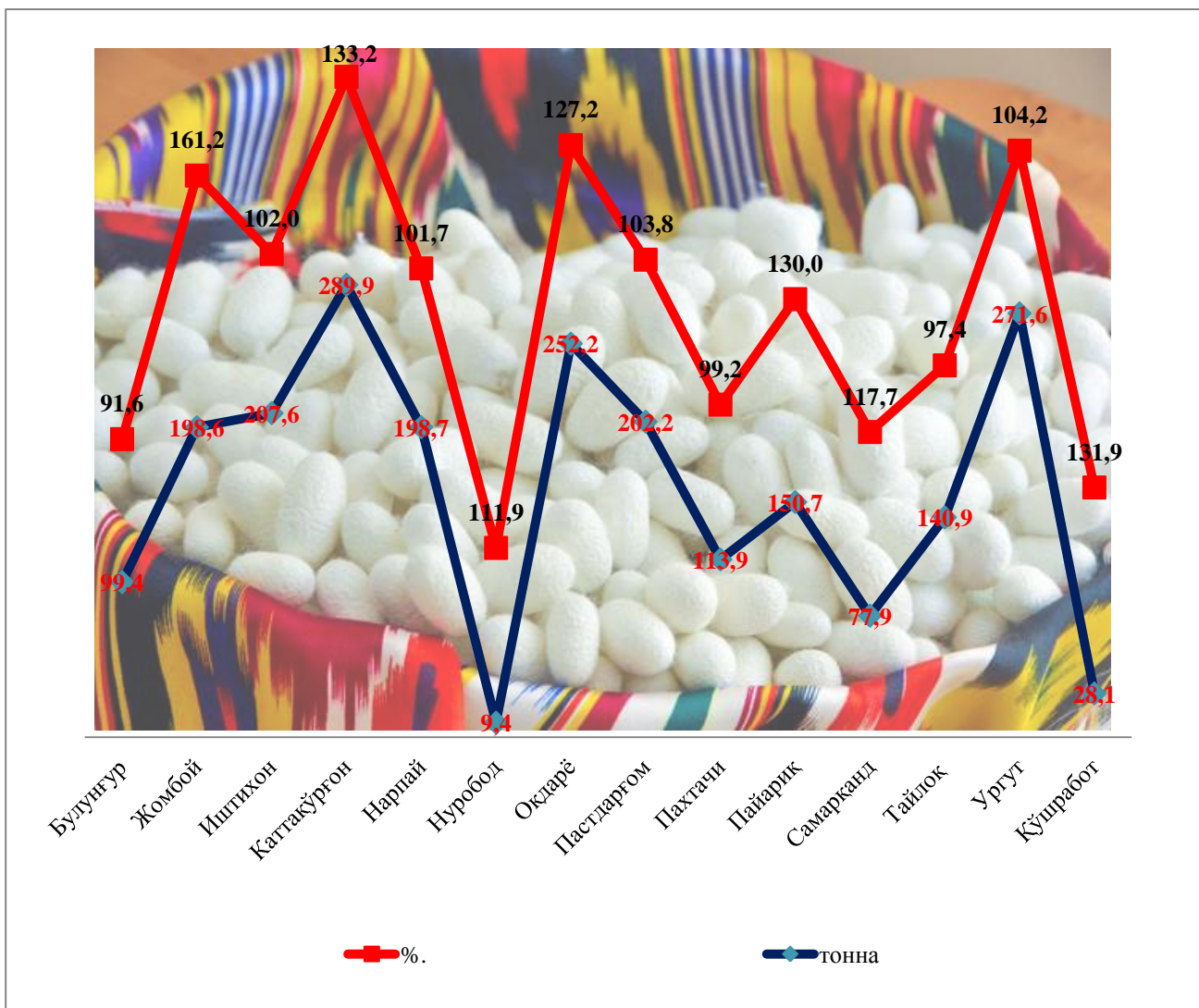


**Фермер хўжаликлари.** 2018 йилнинг январь-декабрида фермер хўжаликлари томонидан ишлаб чиқарилган қишлоқ хўжалиги маҳсулотлари ҳажми 9469,3 млрд. сўмни ташкил қилди. Қишлоқ хўжалиги маҳсулотлари умумий ҳажмида фермер хўжаликларининг улуши 36,1 фоизни ташкил этди.

2019 йилнинг 1 январь ҳолатига фермер хўжаликларида 73,5 минг бош йирик шохли қорамол, шу жумладан 27,7 минг бош сигир, 129,6 минг бош қўй ва эчкилар, 2653 бош от ва 3774,6 минг бош паррандалар мавжуд.

## 2018 йилда вилоятда етиштирилган пилла хом-ашёси

2018 йилида барча тоифадаги хўжаликлар томонидан 2241,1 тонна пилла хом-ашёси етиштирилди. Етиштирилган пилла хом-ашёсининг асосий қисми Каттакўрғон, Ургут ва Окдарё туманлари ҳиссасига тўғри келмоқда.



**2018 йил январь-декабрь ҳолатига фермер хўжаликлари томонидан ишлаб  
чиқарилган асосий турдаги қишлоқ хўжалик маҳсулотлари**

	январь-декабрь				2017 январь- декабрга нисбатан фоиз ҳисобида
	2017 йил		2018 йил		
	минг тонна	ишлаб чиқариш умумий ҳажмидаги улуши, фоиз	минг тонна	ишлаб чиқариш умумий ҳажмидаги улуши, фоиз	
Бошоқли дон	509,1	76,0	432,4	78,0	84,9
шу жумладан: буғдой	501,8	76,2	427,8	79,7	85,3
Картошка	134,2	22,7	75,8	13,7	56,5
Сабзавот	1015,1	56,8	588,3	41,6	58,0
Полиз	43,4	38,9	25,7	25,6	59,1
Мева ва резаворлар	173,3	45,0	132,7	39,3	76,6
Узум	380,1	61,6	340,9	60,6	89,7
Гўшт, тирик вазнда	16,8	6,4	34,9	12,0	2,1м
Сут	58,0	4,7	79,6	6,3	137,2
Тухум, млн.дона	234,5	19,6	444,5	29,0	189,6
Жун, тонна	0,3	5,4	0,2	5,0	82,9
Пилла, тонна	2,0	99,4	2,2	100,0	113,6

**2019 йилнинг 1 январь ҳолатига қишлоқ хўжалик  
маҳсулотининг хўжалик тоифалари бўйича таркиби**

(жамига нисбатан фоиз ҳисобида)

	Фермер хўжаликларида	Деҳқон (ва аҳолининг шахсий ёрдамчи) хўжаликларида	Қишлоқ хўжалиги фаолиятини амалга оширувчи ташкилотларида
<b>Самарқанд вилояти</b>	<b>36,1</b>	<b>60,7</b>	<b>3,2</b>
Самарқанд ш.	-	0,5	0,1
Каттакўрғон ш.	-	0,3	-
туманлар:			
Булунғур	6,6	5,3	-
Жомбой	2,0	3,9	0,4
Иштихон	3,3	5,4	-
Каттакўрғон	1,8	4,8	0,4
Нарпай	1,3	2,2	-
Нуробод	0,3	1,7	0,2
Оқдарё	2,1	2,9	0,2
Пастдарғом	2,4	5,7	0,2
Пахтачи	0,9	2,7	-
Пайариқ	2,2	5,8	-
Самарқанд	4,6	2,5	1,5
Тайлоқ	4,6	4,8	0,1
Ургут	3,6	8,4	-
Қўшработ	0,5	3,8	-



### Қишлоқ хўжалик маҳсулотларини ишлаб чиқариш

	Донли ва дуккакли экинлар				
	экин майdonи, гектар	ўрилган майdon, гектар	ялпи ҳосил – дастлабки кирим қилинган вазнда		ҳосилдорлик, 1 га ўрилган майdonдан, ц
			тонна	2017 йилга нисбатан фоизда	
<b>Самарқанд вилояти</b>	<b>186538</b>	<b>163939</b>	<b>610581</b>	<b>68,8</b>	<b>35,0</b>
Самарқанд ш.	67,3	67,3	522	101,4	55,0
Каттакўрғон ш.	17,0	17,0	20	76,9	11,8
туманлар:					
Булунғур	12130,2	11845,9	43564	80,5	35,1
Жомбой	14107,8	13776,8	83541	79,7	49,3
Иштихон	13181,7	13181,7	64523	87,4	45,1
Каттакўрғон	14991,2	14831,7	65943	97,2	43,4
Нарпай	8004,1	8004,1	44699	95,0	54,7
Нуробод	26474	6212,0	11847	63,8	15,5
Оқдарё	12342,9	12325,7	55807	80,1	45,3
Пастдарғом	21800,4	21637,4	63962	69,0	29,5
Пахтачи	8115,7	8086,7	39884	97,6	48,5
Пайариқ	24139	24139	51156	73,7	19,9
Самарқанд	3173,8	3165,9	15676	81,9	37,7
Тайлоқ	5988,3	5983,8	28622	73,7	44,2
Ургут	9817,3	9742,8	37586	94,9	38,6
Қўшрабoт	12187,3	10175,1	3229	45,7	3,1

	Сабзавотлар				
	экин майdonи, гектар	йиғилган майdon, гектар	ялпи ҳосил		ҳосилдорлик, 1 га йиғилган майdonдан, ц
			тонна	2017 йилга нисбатан фоизда	
<b>Самарқанд вилояти</b>	<b>34412,1</b>	<b>34412,1</b>	<b>1414809</b>	<b>79,2</b>	<b>273</b>
Самарқанд ш.	572,8	572,8	11733	100,9	205
Каттакўрғон ш.	62,9	62,9	2009	100,5	319
туманлар:					
Булунғур	5893,8	5893,8	270145	76,8	287
Жомбой	3433,8	3433,8	134122	69,6	282
Иштихон	1988,8	1988,8	71485	100,1	290
Каттакўрғон	3136,4	3136,4	99022	100,8	310
Нарпай	3027,8	3027,8	57106	68,9	186
Нуробод	276,4	276,4	8030	68,7	199
Оқдарё	1779,0	1779,0	115617	100,1	280
Пастдарғом	3912,7	3912,7	99168	73,6	229
Пахтачи	1011,9	1011,9	35254	99,5	291
Пайарик	1150,3	1150,3	102909	65,7	324
Самарқанд	1413,3	1413,3	110493	72,2	293
Тайлоқ	1754,6	1754,6	143594	69,0	310
Ургут	4309,3	4309,3	143668	95,9	300
Қўшрабoт	688,3	688,3	10456	95,5	149

	Картошка				
	экин майдони, гектар	йиғилган майдон, гектар	ялпи ҳосил		ҳосилдорлик, 1 га йиғилган майдондан, ц
			тонна	2017 йилга нисбатан фоизда	

<b>Самарқанд вилояти</b>	<b>16141,2</b>	<b>16141,2</b>	<b>553623</b>	<b>93,7</b>	<b>185</b>
--------------------------	----------------	----------------	---------------	-------------	------------

Самарқанд ш.	27,5	27,5	489	96,6	9
--------------	------	------	-----	------	---

Каттакўрғон ш.	58,1	58,1	1997	99,9	286
----------------	------	------	------	------	-----

туманлар:

Булунғур	3261,1	3261,1	82671	87,9	<b>235</b>
----------	--------	--------	-------	------	------------

Жомбой	631,7	631,7	36201	92,1	230
--------	-------	-------	-------	------	-----

Иштихон	1904,2	1904,2	38295	99,2	205
---------	--------	--------	-------	------	-----

Каттакўрғон	1234,6	1234,6	31282	99,8	113
-------------	--------	--------	-------	------	-----

Нарпай	584,9	584,9	8971	98,2	36
--------	-------	-------	------	------	----

Нуробод	136,3	136,3	4125	83,2	199
---------	-------	-------	------	------	-----

Оқдарё	457,1	457,1	18385	93,3	124
--------	-------	-------	-------	------	-----

Пастдарғом	2514,3	2514,3	60862	99,2	154
------------	--------	--------	-------	------	-----

Пахтачи	818,5	818,5	28566	96,8	288
---------	-------	-------	-------	------	-----

Пайариқ	946,2	946,2	35380	89,7	301
---------	-------	-------	-------	------	-----

Самарқанд	300,8	300,8	17164	97,7	227
-----------	-------	-------	-------	------	-----

Тайлоқ	1085,9	1085,9	74911	95,5	278
--------	--------	--------	-------	------	-----

Ургут	1814,6	1814,6	110049	91,9	284
-------	--------	--------	--------	------	-----

Қўшработ	365,4	365,4	4275	83,9	63
----------	-------	-------	------	------	----

	Полиэ экинлари				
	экин майдони, гектар	йиғилган майдон, гектар	ялпи ҳосил		ҳосилдорлик, 1 га йиғилган майдондан, ц
			тонна	2017 йилга нисбатан фоизда	
<b>Самарқанд вилояти</b>	<b>2687,6</b>	<b>2645,8</b>	<b>100064</b>	<b>89,7</b>	<b>220</b>
Самарқанд ш.	1,0	1,0	21	28,2	209
Каттакўрғон ш.	5,2	5,2	83	96,5	160
туманлар:					
Булунғур	216,9	216,9	9059	100,0	256
Жомбой	333,3	333,3	10460	100,4	207
Иштихон	186,2	186,2	6720	100,8	200
Каттакўрғон	411,6	411,6	17382	100,0	282
Нарпай	48,3	48,3	7670	99,8	222
Нуробод	163,1	156,1	2934	100,1	73
Оқдарё	48,2	48,2	2616	100,7	239
Пастдарғом	831,5	831,5	19760	99,7	210
Пахтачи	76,0	76,0	3214	96,0	290
Пайариқ	140,6	140,6	9421	60,5	236
Самарқанд	42,8	42,8	2666	60,6	356
Тайлоқ	75,3	75,3	6168	74,3	207
Ургут	39,6	37,3	245	93,4	66
Қўшработ	68,0	35,5	1646	56,2	154

	Мева ва резаворлар			
	майдони, гектар	ялпи ҳосил		ҳосилдорлик, 1 га йиғилган майдондан, ц
		тонна	2017 йилга нисбатан фоизда	

<b>Самарқанд вилояти</b>	<b>37204,3</b>	<b>337689</b>	<b>87,7</b>	<b>90,8</b>
Самарқанд ш.	272,0	4470	98,9	164,3
Каттакўрғон ш.	92,3	1138	100,9	123,3
туманлар:				
Булунғур	5249,8	36898	85,4	70,3
Жомбой	4428,7	33168	81,8	74,9
Иштихон	1361,0	21524	76,9	158,1
Каттакўрғон	1907,5	22623	95,7	118,6
Нарпай	1139,0	15162	97,9	133,1
Нуробод	4838,6	5400	79,6	11,2
Оқдарё	2145,5	28597	92,0	133,3
Пастдарғом	3685,7	29849	91,8	81,0
Пахтачи	761,1	15882	73,1	208,7
Пайариқ	2380,1	23058	84,6	96,9
Самарқанд	4007,9	47301	97,9	118,0
Тайлоқ	1691,6	24932	83,7	147,4
Ургут	2407,8	19977	89,8	83,0
Қўшрабат	835,7	7711	87,8	92,3

	Узум			
	майдони, гектар	ялпи ҳосил		ҳосилдорлик, 1 га ўрилган майдондан, ц
		тонна	2017 йилга нисбатан фоизда	

<b>Самарқанд вилояти</b>	<b>37317,8</b>	<b>562652</b>	<b>91,2</b>	<b>151</b>
Самарқанд ш.	91,8	921	15,7	100
Каттақўрғон ш.	22,0	507	99,9	230
туманлар:				
Булунғур	3344,2	79944	85,3	239
Жомбой	316,5	6359	84,7	201
Иштихон	7473,2	97765	94,9	131
Каттақўрғон	2009,0	25905	92,5	129
Нарпай	454,6	9134	82,4	201
Нуробод	119,3	1426	94,0	94
Оқдарё	590,5	8928	100,4	151
Пастдарғом	1940,7	14923	66,8	77
Пахтачи	147,4	2814	58,2	191
Пайариқ	3600,1	31772	78,3	89
Самарқанд	3865,0	44937	95,1	116
Тайлоқ	3015,0	68770	93,8	228
Ургут	7973,3	107507	100,7	135
Қўшрабат	2355,2	61043	99,2	259

### Чорвачилик маҳсулотлари ишлаб чиқариш

	Гўшт, тирик вазнда		Сут	
	тонна	2017 йилнинг январь- декабрига нисбатан фоизда	тонна	2017 йилнинг январь- декабрига нисбатан фоизда
<b>Самарқанд вилояти</b>	<b>290859</b>	<b>110,7</b>	<b>1272907</b>	<b>102,6</b>
Самарқанд ш.	2231	100,0	7059	105,9
Каттакўрғон ш.	2280	107,5	8516	101,5
туманлар:				
Булунғур	19098	109,7	79734	100,3
Жомбой	11244	150,1	74646	102,7
Иштихон	18548	100,7	119495	100,1
Каттакўрғон	26650	128,1	138848	102,2
Нарпай	5405	101,7	73971	101,9
Нуробод	15469	101,1	42729	101,7
Оқдарё	13636	101,8	63265	100,6
Пастдарғом	23385	110,7	126310	102,6
Пахтачи	13554	102,6	60522	103,5
Пайариқ	23419	105,0	123368	104,8
Самарқанд	22689	115,7	53833	101,4
Тайлоқ	31945	135,9	86859	112,0
Ургут	43291	101,0	156523	101,7
Қўшрабат	18015	101,9	57229	100,0

	Тухум	
	минг дона	2017 йилнинг январь-декабрига нисбатан фоизда
<b>Самарқанд вилояти</b>	<b>1535208</b>	<b>128,1</b>
Самарқанд ш.	41770	102,2
Каттакўрғон ш.	5655	101,0
туманлар:		
Булунғур	41638	103,8
Жомбой	134528	170,2
Иштихон	62856	102,3
Каттакўрғон	76395	159,2
Нарпай	17979	103,7
Нуробод	18675	104,1
Оқдарё	50490	110,2
Пастдарғом	72692	116,2
Пахтачи	30835	100,9
Пайариқ	59989	100,3
Самарқанд	770590	139,7
Тайлоқ	53275	103,0
Ургут	67178	120,4
Қўшрабат	30663	102,4



## Қорамол ва паррандалар

(2019 йилнинг 1 январь ҳолатига, бош)

	Йирик шохли қорамол		шу жумладан: сигирлар	
	бош	ўсиш суръати, фоизда	бош	ўсиш суръати, фоизда

<b>Самарқанд вилояти</b>	<b>1554059</b>	<b>105,3</b>	<b>682841</b>	<b>108,6</b>
Самарқанд ш.	5919	106,1	3435	108,3
Каттақўрғон ш.	27627	91,3	7344	103,6
туманлар:				
Булунғур	102705	100,3	53403	108,7
Жомбой	108069	108,8	44174	113,5
Иштихон	128734	107,9	59412	112,6
Каттақўрғон	142627	120,5	63908	121,3
Нарпай	96559	108,7	42050	114,2
Нуробод	63501	100,8	28570	99,3
Оқдарё	76235	107,6	28403	107,0
Пастдарғом	179474	104,5	75739	105,7
Пахтачи	85824	89,2	33025	94,8
Пайарик	106467	106,8	56969	108,6
Самарқанд	47543	99,3	19241	104,0
Тайлоқ	99462	105,2	46426	107,1
Ургут	181560	105,5	81113	106,3
Қўшрабат	101753	105,9	39629	111,0

	Қўй ва эчкилар		Отлар	
	бош	ўсиш суръати, фоизда	бош	ўсиш суръати, фоизда

<b>Самарқанд вилояти</b>	<b>2369109</b>	<b>103,8</b>	<b>25557</b>	<b>107,1</b>
Самарқанд ш.	6158	98,1	28	63,6
Каттакўрғон ш.	23002	104,9	483	81,6
туманлар:				
Булунғур	141847	105,7	1272	107,6
Жомбой	135553	104,6	845	103,8
Иштихон	96661	104,3	1387	104,9
Каттакўрғон	156340	113,7	1467	118,0
Нарпай	69924	105,7	544	120,6
Нуробод	561221	108,9	2465	103,6
Оқдарё	32881	103,3	1772	109,3
Пастдарғом	166515	99,7	2941	106,8
Пахтачи	181492	103,9	574	104,0
Пайариқ	103290	100,6	1650	114,0
Самарқанд	161595	104,6	479	75,4
Тайлоқ	44968	102,5	627	111,2
Ургут	109738	102,9	2878	104,0
Қўшработ	377924	95,0	6145	111,6

	Паррандалар	
	бош	ўсиш суръати, фоизда

<b>Самарқанд вилояти</b>	<b>13045428</b>	<b>116,9</b>
Самарқанд ш.	433691	107,0
Каттақўрғон ш.	75914	161,6
туманлар:		
Булунғур	550011	114,0
Жомбой	1121832	108,0
Иштихон	512919	115,1
Каттақўрғон	945403	109,8
Нарпай	229295	118,0
Нуробод	315006	115,1
Оқдарё	352042	101,8
Пастдарғом	506409	109,3
Пахтачи	252568	117,3
Пайариқ	730948	229,2
Самарқанд	5201523	112,7
Тайлоқ	841500	133,7
Ургут	557410	117,9
Қўшработ	418957	119,0

## IV. ИНВЕСТИЦИЯЛАР ВА ҚУРИЛИШ

2018 йил январь-декабрь ойларида асосий капиталга киритилган инвестициялар 5746,9 млрд. сўм ташкил қилиб, бу ўтган йилнинг мос даврига нисбатан 119,2 фоизни ташкил қилди.

### Молиялаштириш манбалари бўйича асосий капиталга киритилган инвестицияларнинг тақсимланиши

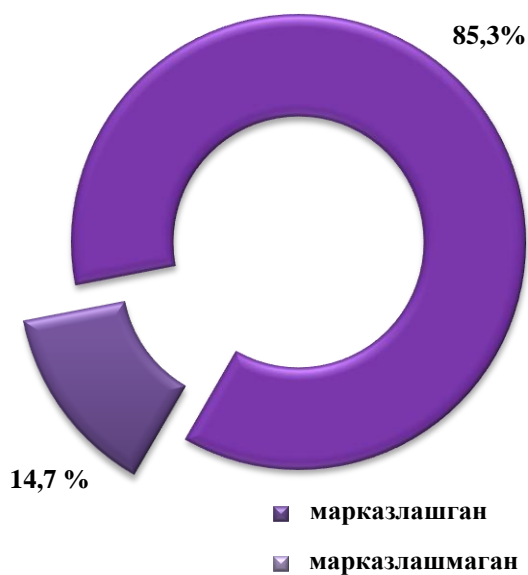
	млрд.сўм	ўсиш суръати, %	яқунга нисбатан фоиз
<b>Асосий капиталга киритилган инвестициялар</b>	<b>5746,9</b>	<b>119,2</b>	<b>100,0</b>
<i>шу жумладан:</i>			
<b>Марказлашган инвестициялар:</b>	<b>842,4</b>	<b>135,3</b>	<b>14,7</b>
бюджет маблағлари	171,8	57,5	2,9
давлат мақсадли фонд маблағлари	529,2	2,3м	9,2
ҳукумат кафолати остида чет эл кредитлари	141,4	2,1м	2,6
<b>Марказлашмаган инвестициялар</b>	<b>4904,5</b>	<b>116,9</b>	<b>85,3</b>
корхоналарнинг ўз маблағлари (маҳаллий бюджет маблағларини қўшган ҳолда)	1653,1	107,2	28,8
аҳоли маблағлари	1608,3	102,9	27,9
тўғридан-тўғри ва бошқа хорижий инвестиция ва кредитлар	242,6	3,0м	4,2
тижорат банк кредитлари ва бошқа қарз маблағлари	1400,5	139,4	24,4

**2018 йил январь-декабрда асосий капиталга киритилган  
инвестицияларнинг технологик таркиби**

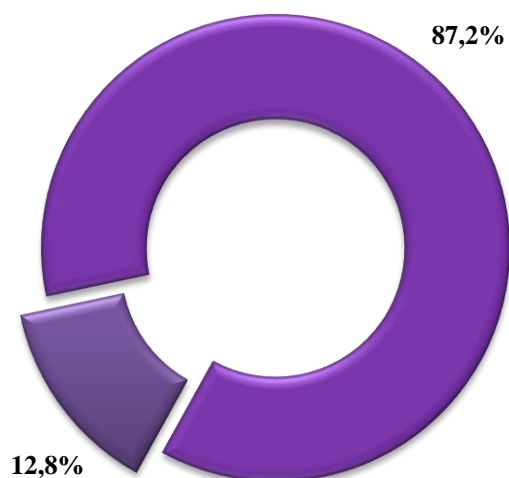
	<i>Жами</i>	<i>Давлат</i>	<i>Нодавлат</i>
<b>Жами, млрд. сўм</b>	<b>5746,9</b>	<b>1348,7</b>	<b>4398,2</b>
<i>шу жумладан: умумий ҳажмга нисбатан фоиз кўринишида</i>	100	23,5	76,5
қурилиш-монтаж ишлари	3631,5	1179,6	2451,9
машина, ускуналар, транспорт воситалари ишлаб чиқариш ва хўжалик жиҳозлар	1809,9	127,3	1682,6
Бошқа харажатлар	305,5	41,8	263,7

**Асосий капиталга киритилган инвестицияларда марказлашган ва  
марказлашмаган инвестицияларнинг улушлари**

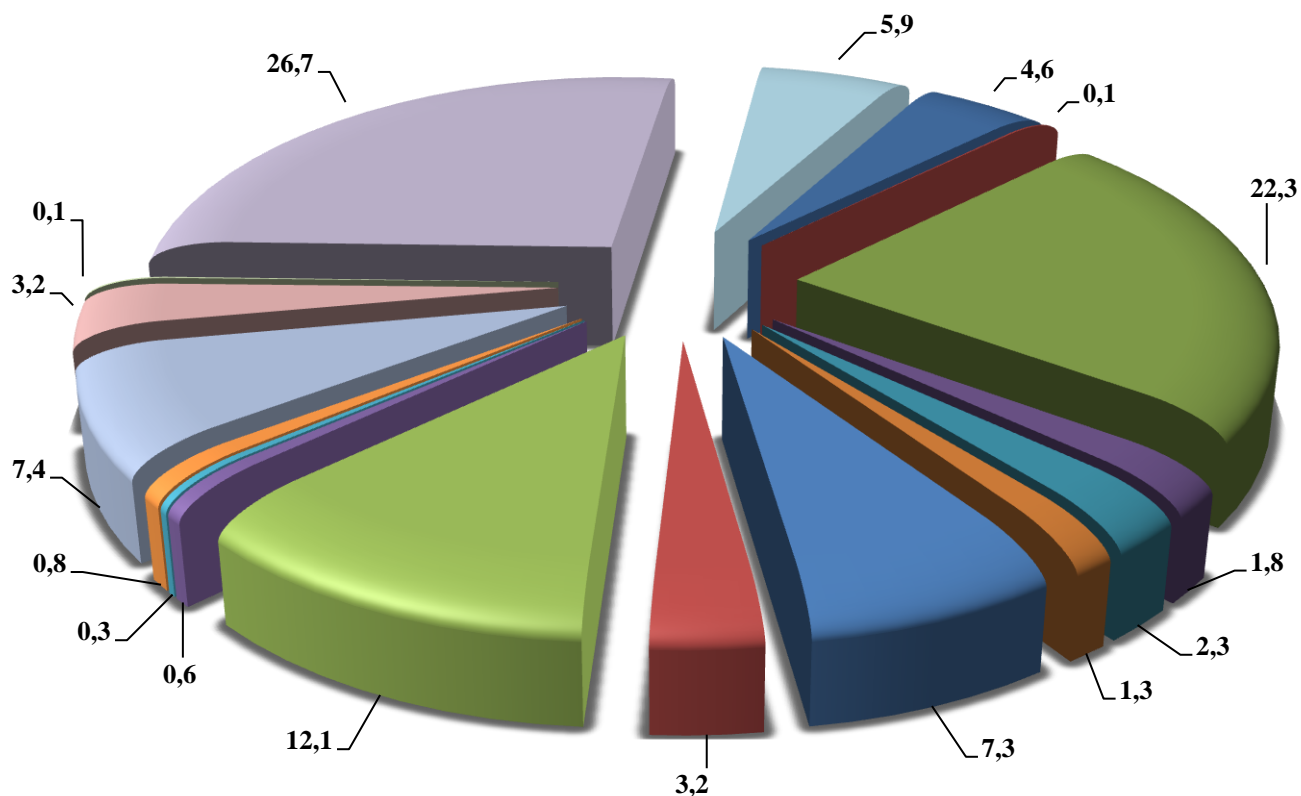
**2018 йил январь-декабрь**



**2017 йил январь-декабрь**



**2018 йил январь-декабрь ойларида иқтисодий фаолият турлари бўйича асосий капиталга киритилган инвестициялар**  
(жамига нисбатан фоизда)



- кишлоқ, ўрмон ва балиқчилик хўжалиги
- тоғ – кон саноати
- ишлаб чиқариш саноати
- электр энергияси, газ, буғ ва кондицияланган ҳаво
- сув билан таъминлаш, канализация, чиқиндиларни йиғиш ва қайта ишлаш
- қурилиш
- улгуржи ва чакана савдо, моторли транспорт воситалар ва мотоциклларни таъмирлаш
- ташиш ва сақлаш
- овқатланиш ва яшаш бўйича хизматлар
- ахборот ва алоқа
- молия ва суғурта фаолияти
- профессионал, илмий ва техник фаолият
- таълим
- соғлиқни сақлаш ва ижтимоий хизматлар кўрсатиш
- санъат, кўнгил очиш ва дам олиш
- жами фаолият турларидан ташқари: турар жой қурилишига инвестициялар
- бошқа фаолият турлари

**Асосий капиталга киритилган  
инвестициялар**

	Ҳажми		Аҳоли жон бошига	
	млрд. сўм	2017 йилнинг январь- декабрига нисбатан фоизда	минг сўм	2017 йилнинг январь- декабрига нисбатан фоизда
<b>Самарқанд вилояти</b>	<b>5746,9</b>	<b>119,2</b>	<b>1528,7</b>	<b>116,9</b>
Самарқанд ш.	2087,9	100,6	3905,1	99,3
Каттақўрғон ш.	125,9	136,8	1438,8	135,1
туманлар:				
Оқдарё	256,3	139,0	1663,5	136,3
Булунғур	306,1	151,9	1692,1	148,8
Жомбой	188,9	127,9	1142,9	124,6
Иштихон	149,6	151,6	610,7	148,3
Каттақўрғон	178,4	146,8	674,8	143,9
Қўшрабат	327,4	78,8	2581,8	77,2
Нарпай	145,4	118,8	703,3	116,9
Пойариқ	348,8	2,0м	1444,7	199,3
Пастдарғом	232,4	171,6	678,5	168,1
Пахтачи	118,2	131,3	845,0	129,0
Самарқанд	529,4	117,9	2172,5	115,6
Нуробод	132,2	144,3	908,9	141,4
Ургут	333,8	130,9	683,8	127,7
Тайлоқ	289,2	169,3	1492,2	165,9

## Ижтимоий соҳа объектларини қуриш

Жами асосий капиталга инвестицияларда турар жой қурилишига ўзлаштирилган инвестициялар 1533,7 млрд. сўмни ёки жами инвестициялар ҳажмида 26,7 фоизни ташкил этди.

### Янги қурилиш ва реконструкция ҳисобига турар жойлар ва ижтимоий объектларни ишга тушириш

	Барча молиялаштириш манбалари ҳисобидан			
	Ишга туширилди		2017 йил мос даврига нисбатан % да	
	жами	жумладан, қишлоқ жойларда	жами	жумладан, қишлоқ жойларда
Турар жойлар умумий майдони, <i>минг кв.м</i>	990,9	976,6	101,6	105,5
<i>улардан</i>				
якка тартибдаги турар жойлар	828,6	819,8	110,9	111,5
намунавий лойиҳалар асосида шаҳар ва қишлоқларда қурилган якка тартибдаги турар жойлар	162,3	156,8	71,0	82,1
Касалхоналар, <i>ётоқ</i>	967	80	2,8 м	-
Поликлиникалар (ҚВП ларни қўшган ҳолда), <i>қатнов</i>	2035	975	3,1 м	4,8 м
Умумтаълим ва ихтисослаштирилган мактаблар, <i>ўқувчи ўрни</i>	10016	5010	74,4	48,4
Сув тармоқлари, <i>км</i>	209,3	195,8	60,8	57,5
Газ тармоғи, <i>км</i>	20,8	20,8	30,6	30,6

2018 йил январь-декабрда умумий майдони 990,9 минг кв.м. бўлган 6769 та (2017 йил январь-декабрга нисбатан 101,6 фоиз), шу жумладан қишлоқ жойларида 976,6 минг кв.м. (105,5 фоиз) уй-жой фойдаланишга топширилди. Ноишлаб чиқариш соҳасига киритилган инвестициялар ҳажмидан 1533,7 млрд. сўмни ёки 26,7 фоизи уй-жой қурилишида ўзлаштирилди.

Коммунал қурилиш соҳасида 209,3 км. узунликдаги ичимлик суви, 2017 йил январь-декабрга нисбатан мос равишда 60,8 фоизни, газ тармоқлари 20,8 км. узунликда ишга туширилди, бу 2017 йил январь-декабрга нисбатан мос равишда 30,6 фоизни ташкил қилди.



**2018 йилнинг январь-декабрида ишга туширилган турар жойлар**

	<i>Ишга туширилди, жами</i>		<i>Улардан: якка тартибдаги турар жойлар</i>	
	<i>минг кв.м</i>	<i>2017 йил январь- декабрь % да</i>	<i>минг кв.м</i>	<i>2017 йил январь- декабрь % да</i>
<b>Самарқанд вилояти</b>	<b>990,9</b>	<b>101,6</b>	<b>828,6</b>	<b>110,9</b>
Самарқанд ш.	10,1	26,2	4,6	143,7
Каттакўрғон ш.	4,2	38,2	4,2	48,2
<i>туманлар:</i>				
Оқдарё	66,4	66,3	61,7	118,6
Булунғур	71,6	121,6	56,2	104,1
Жомбой	52,1	79,1	42,3	75,5
Иштихон	68,9	98,9	53,7	91,0
Каттакўрғон	71,2	111,9	59,6	106,4
Қўшрабoт	58,2	94,3	54,7	92,7
Нарпай	62,9	117,7	56,8	107,1
Пайариқ	71,3	130,1	62,4	140,2
Пастдарғом	114,9	138,4	105,3	174,9
Пахтачи	60,4	120,8	55,4	123,1
Самарқанд	84,4	112,4	53,3	106,6
Нуробод	55,0	97,5	49,8	93,9
Ургут	74,2	117,5	52,8	117,3
Тайлоқ	65,1	92,7	55,8	101,4

**Қурилиш фаолияти.** 2018 йилнинг январь-декабрь ойларида 2918,5 млрд. сўмлик қурилиш ишлари бажарилиб, ўтган йилнинг шу даврига нисбатан ўсиш суръати 105,3 фоизни ташкил этди.

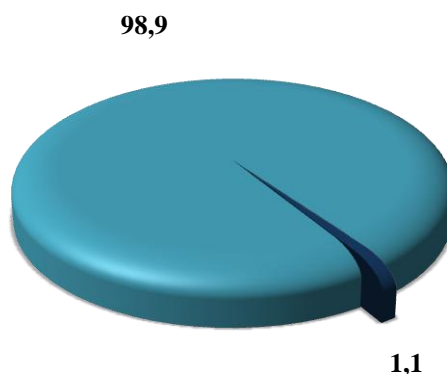
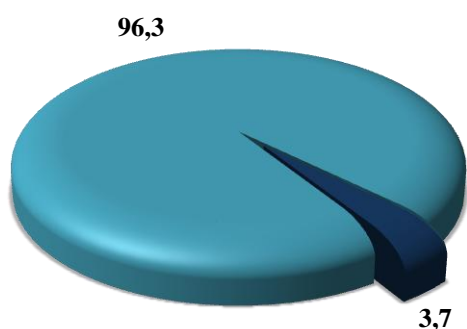
Қурилиш ишлари умумий ҳажмининг 83,3 фоизи бино ва иншоотларни қуриш бўйича қурилиш ишлари, 10,9 фоизи фуқаролик қурилиши объектларини қуриш бўйича қурилиш ишлари ва 5,8 фоизи ихтисослаштирилган қурилиш ишларига тўғри келди. Шу жумладан умумий ҳажмдан 87,5 фоизи янги қурилиш, реконструкция ва кенгайтириш ҳамда техник жиҳатдан қайта жиҳозлашга тўғри келди.

Нодавлат мулкчилик шаклидаги ташкилотлар томонидан 2887,1 млрд. сўмлик қурилиш ишлари амалга оширилиб, жами қурилиш ишлари ҳажмидаги улуши 98,9 фоизни (2017 йил январь-декабрга нисбатан ўсиш суръати 127,4 фоизни) ташкил қилди.

**Мулкчилик шакллари бўйича қурилиш ташкилотларининг  
ўз кучлари билан бажарган қурилиш ишлари тақсимои**  
(умумий ҳажмга нисбатан фоиз ҳисобида)

**2017 йил январь-декабрь**

**2018 йил январь-декабрь**



■ Давлат мулки      ■ Нодавлат мулки

### Қурилиш ишларининг бажарилиши

	Ҳажми		Аҳоли жон бошига	
	млрд. сўм	2017 йилнинг январь- декабрига нисбатан фоизда	минг сўм	2017 йилнинг январь- декабрига нисбатан фоизда
<b>Самарқанд вилояти</b>	<b>2918,5</b>	<b>105,3</b>	<b>776,3</b>	<b>103,3</b>
Самарқанд шаҳри	882,9	112,6	1653,7	110,0
Каттакўрғон шаҳри	62,7	100,9	716,6	99,3
туманлар:				
Оқдарё	251,3	117,4	1630,8	114,3
Булунғур	92,6	105,6	511,9	105,3
Жомбой	142,4	102,7	861,5	99,9
Иштихон	137,4	94,5	561,0	92,7
Каттакўрғон	134,7	106,2	509,6	104,8
Қўшработ	116,4	100,6	918,0	99,5
Нарпай	103,2	111,5	499,0	89,2
Пойариқ	167,2	104,4	692,6	102,4
Пастдарғом	187,0	104,9	546,0	103,6
Пахтачи	92,4	102,1	660,5	102,1
Самарқанд	141,8	105,6	581,9	104,2
Нуробод	105,4	83,8	724,4	82,6
Ургут	167,7	103,2	343,6	101,1
Тайлоқ	133,4	101,8	688,3	100,0

## V. КИЧИК ТАДБИРКОРЛИК (БИЗНЕС)

2019 йилнинг 1 январь ҳолатига рўйхатга олинган жами кичик тадбиркорлик (бизнес) субъектларининг сони 20669 тани ташкил қилди.

2018 йил январь-декабрда ялпи ҳудудий маҳсулотнинг 80,0 фоизи (2017 йил январь-декабрда 81,8 фоиз) кичик бизнес субъектлари томонидан ишлаб чиқарилди.

2018 йилнинг январь-декабрида кичик тадбиркорлик (бизнес) субъектлари томонидан:

- саноат маҳсулоти ишлаб чиқариш ҳажми 6064,5 млрд. сўмни (жами саноат ишлаб чиқаришининг 51,1 фоизи) ёки 2017 йилнинг январь-декабрига нисбатан 103,7 фоизни ташкил қилди;

- қишлоқ, ўрмон ва балиқ хўжаликларининг ишлаб чиқарилган маҳсулотлари (кўрсатилган хизматлар) умумий ҳажми 26293,9 млрд. сўмни ташкил қилиб, ўсиш суръати 94,6 фоизни (қишлоқ, ўрмон ва балиқ хўжаликлари ялпи маҳсулотининг 97,1 фоизи) ташкил қилди.

- 3102, млрд. сўмлик инвестициялар (умумий инвестициялар ҳажмининг 54,0 фоизи) ўзлаштирилди ва 2017 йилнинг январь-декабрига нисбатан 105,5 фоизни ташкил қилди.

- 2868,8 млрд. сўмлик қурилиш ишлари (қурилиш ишлари умумий ҳажмининг 98,3 фоизи) бажарилди ва 2017 йилнинг январь-декабрига нисбатан 115,9 фоизга кўпайди;

- автомобил транспорти юк айланмасининг ҳажми 984,0 млн.тн.км ўсиш суръати 105,1 фоизни (вилоят жами юк айланмасининг 97,2 фоизи) ташкил қилди, ҳамда йўловчи айланмасининг ҳажми 13934,8 млн.кишини ташкил қилиб ўсиш суръати 103,0 фоизга (умумий йўловчи айланмасининг 98,1 фоизи) кўпайди;

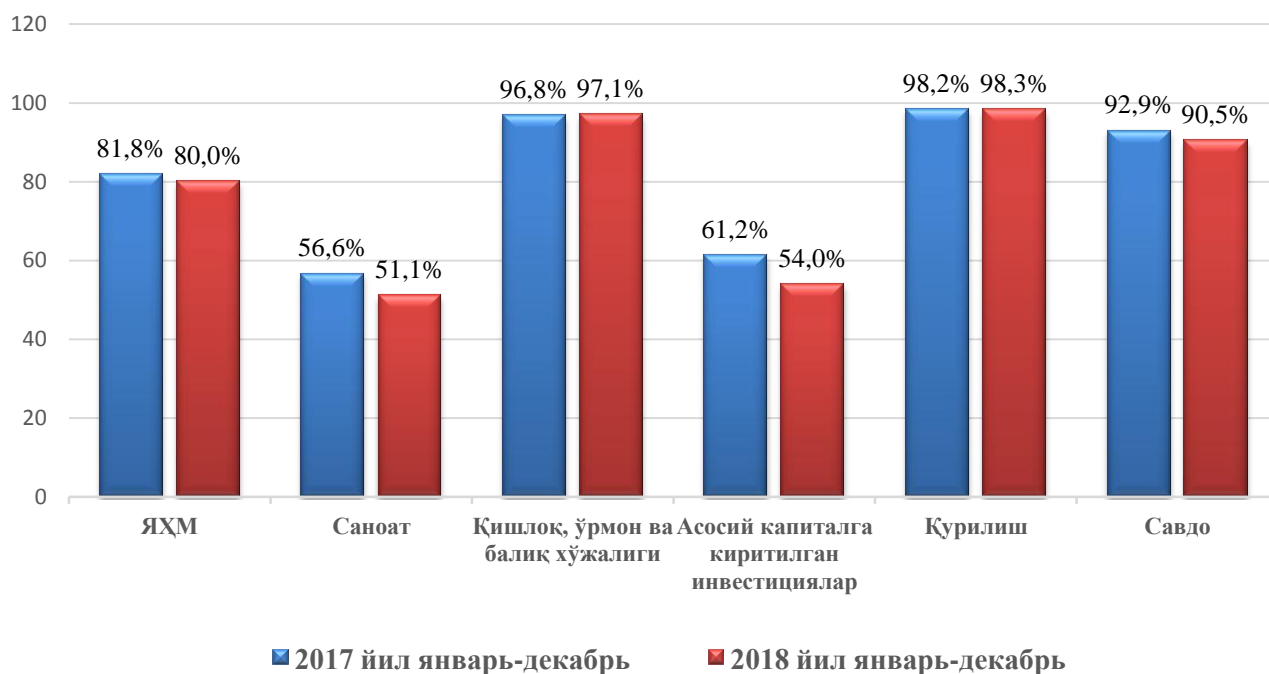
- чакана товар айланмаси умумий ҳажмининг 90,5 фоизи ёки 10088,0 млрд. сўми (ўсиш 102,4 фоиз) ва хизматлар умумий ҳажмининг мос равишда 73,6 фоизи ёки 7295,4 млрд. сўми (ўсиш 104,4 фоиз) шакллантирилди;

- 257,4 млн. АҚШ доллари (умумий экспорт ҳажмининг 80,0 фоизи) миқдорида маҳсулотлар (товар ва хизматлар) экспорт қилинди, 896,0 млн. АҚШ доллари (умумий импорт ҳажмининг 69,4 фоизи) миқдорида маҳсулотлар (товар ва хизматлар) импорт қилинди.

**2018 йилнинг январь-декабрида кичик тадбиркорлик субъектлари маҳсулоти  
(ишлар, хизматлар) умумий ҳажмидаги улуши. фоизда**

	<i>Кичик тадбиркорлик субъектлари маҳсулоти (иш, хизмат) ҳажми, млрд.сўм</i>	<i>Кичик тадбиркорлик субъектлари умумий ҳажмидаги улуши, % ҳисобида</i>
Қишлоқ, ўрмон ва балиқ хўжалиги	26293,9	97,1
Саноат	6064,5	51,1
Қурилиш	2868,8	98,3
Чакана савдо	10088,0	90,5
Юк ташиш, млн.тн.	43,1	96,4
Йўловчи ташиш, млн.киши	420,6	94,0
Экспорт, млн. АҚШ долл.	257,4	80,0
Импорт, млн. АҚШ долл.	896,0	69,4

**Ялпи ҳудудий маҳсулот ва иқтисодиёт тармоқлари маҳсулоти (ишлар, хизматлар)  
умумий ҳажмида кичик тадбиркорлик (бизнес) улушининг  
ўзгариши (умумий ҳажмга нисбатан фоиз ҳисобида)**



## VI. КОРХОНАЛАР ВА ТАШКИЛОТЛАР ФАОЛИЯТИНИНГ УМУМИЙ ТАЪРИФИ

Корхоналар ва ташкилотларнинг ягона давлат регистри маълумотларига кўра, 2019 йилнинг 1 январь ҳолатига рўйхатга олинган юридик шахслар сони 59931 тани ташкил қилиб, шундан 47208 таси ёки 78,8 фоизи фаолият кўрсатмоқда.

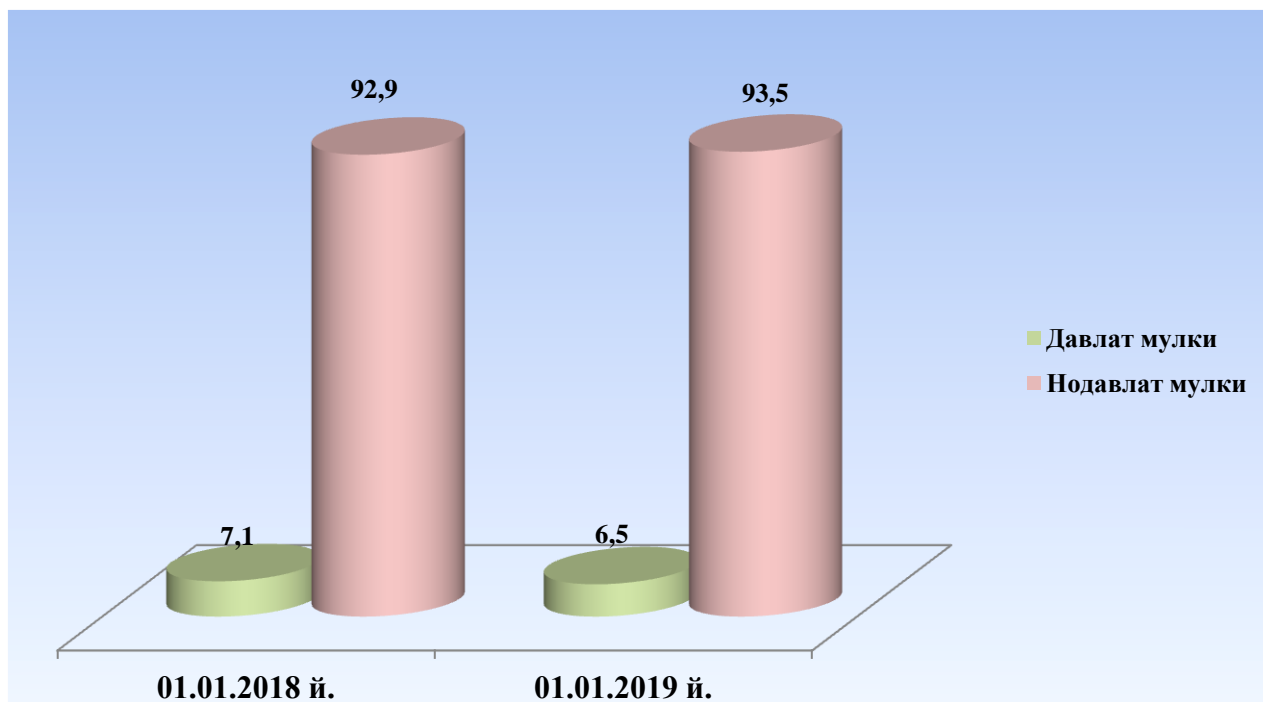
Иқтисодий фаолият турлари бўйича рўйхатга олинган корхона ва ташкилотларнинг асосий қисми қишлоқ, ўрмон ва балиқ хўжалиги соҳасига 35688 та (59,5 фоизи), савдо 5867 та (9,8 фоизи), саноат 4883 та (8,2 фоизи), қурилиш 2332 та (3,9 фоизи), яшаш ва овқатланиш бўйича хизматлар 1698 та (2,8 фоизи) соҳаларига тўғри келади.

### 2019 йилнинг 1 январь ҳолатига корхона ва ташкилотлар иқтисодий фаолият турлари бўйича сони

	Рўйхатга олинганлар		Фаолият кўрсатаётганлар	
	бирлик	яқунга нисбатан фоизда	бирлик	яқунга нисбатан фоизда
<b>Жами</b>	<b>59931</b>	<b>100,0</b>	<b>47208</b>	<b>100,0</b>
<i>шу жумладан:</i>				
Қишлоқ, ўрмон ва балиқ хўжалиги	35688	59,5	24067	51,0
Саноат	4883	8,2	4654	9,9
Қурилиш	2332	3,9	2199	4,7
Савдо	5867	9,8	5549	11,8
Ташиш ва сақлаш	855	1,4	824	1,7
Яшаш ва овқатланиш бўйича хизматлар	1698	2,8	1628	3,4
Ахборот ва алоқа	442	0,7	411	0,9
Соғлиқни сақлаш ва ижтимоий хизматлар кўрсатиш	577	1,0	561	1,2
Бошқа турдаги хизматлар кўрсатиш	7589	12,7	7315	15,5

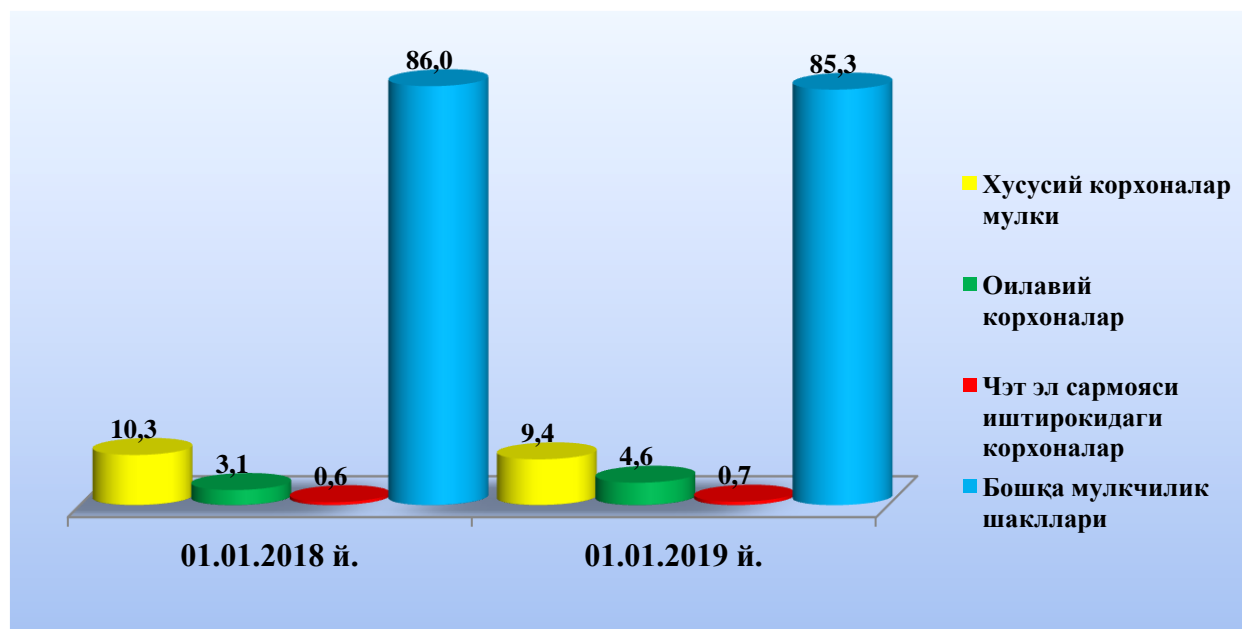
Рўйхатга олинган корхоналар умумий сонининг 6,5 фоизи давлат ва 93,5 фоизи нодавлат мулки шаклидаги корхоналар ҳисобланади.

**Рўйхатга олинган хўжалик юритувчи субъектлар**  
(умумий сонига нисбатан фоиз ҳисобида)



Нодавлат мулки шаклидаги корхоналар 93,5 фоизни ташкил қилган бўлса, 9,4 фоизи хусусий корхоналар, 0,7 фоизи чет эл сармояси иштирокидаги корхоналар, 4,6 фоизи оилавий корхоналар ва 85,3 фоизи бошқа корхоналар улушига тўғри келди.

**Рўйхатга олинган нодавлат мулкидаги хўжалик юритувчи субъектлар**  
(умумий сонига нисбатан фоиз ҳисобида)



2018 йил январь-декабрда жами 6773 та янги корхона ва ташкилотлар рўйхатга олинган. Уларнинг асосий қисми Самарқанд шаҳрида (21,1 фоизи), Пастдарғом (9,5 фоизи), Пайарик (8,1 фоизи), Ургут (7,7 фоизи), Иштихон (7,2 фоизи), Қўшработ (5,1 фоизи), Самарқанд (6,0 фоизи), Каттакўрғон (5,7 фоизи) ва Жомбой (4,9 фоизи) туманларига тўғри келди.

Иқтисодий фаолият турлари бўйича янги рўйхатга олинган корхона ва ташкилотларнинг 37,8 фоизи қишлоқ, ўрмон ва балиқ хўжалиги, 14,0 фоизи савдо, 15,6 фоизи саноат, 8,2 қурилиш, 7,0 фоизи яшаш ва овқатланиш бўйича хизматлар ҳамда 12,3 фоизи бошқа соҳаларга тўғри келади.

Ҳисобот даврида 1722 та корхона ва ташкилотлар фаолияти тугатилган бўлиб, улардан 256 таси (жами фаолияти тугатилганларнинг 14,9 фоизи) ихтиёрий тугатилиш тартибини қўллаш орқали тугатилган.

### **Хорижий капитал иштирокидаги корхоналар сони**

2019 йил 1 январь ҳолатига вилоятда жами 396 та хорижий капитал иштирокидаги фаолият кўрсатаётган корхоналар мавжуд бўлиб, улардан 291 таси қўшма корхоналар, 105 таси эса хорижий корхоналар ҳисобланади.

### **Фаолият кўрсатаётган хорижий капитал иштирокидаги корхоналар таркибида қўшма корхоналар ва хорижий корхоналарнинг сони, бирликда**



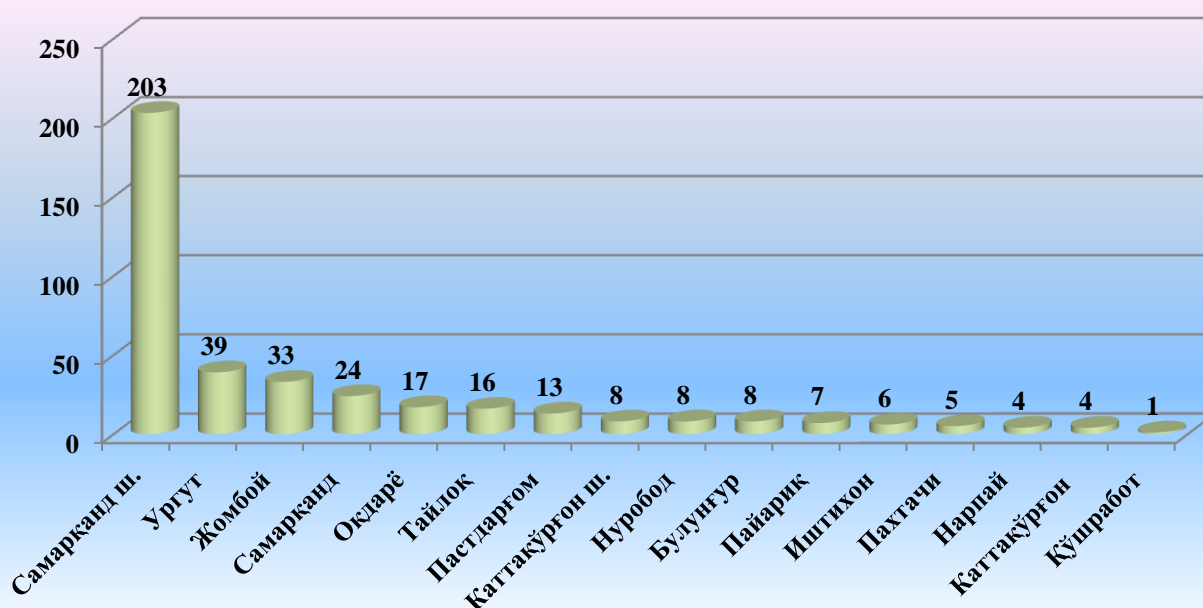


## Фаолият кўрсатаётган хорижий капитал иштирокидаги корхоналарнинг ҳудудлар кесимидаги сони ва улуши

Хорижий капитал иштирокидаги корхоналарнинг асосий қисми Самарқанд шаҳрида (203 та ёки 51,2 фоизи), Каттақўрғон шаҳрида (8 та 2,0 фоизи), Ургут (39 та 9,9 фоизи), Жомбой (33 та 8,3 фоизи), Самарқанд (24 та 6,1 фоизи), Тайлоқ (16 та 4,0 фоизи), Оқдарё (17 та 4,3 фоизи), Пастдарғом (13 та 3,3 фоизи), Нуробод ва Булунғур туманлари (8 тадан 2,0 фоизи) ҳиссаларига тўғри келади. Энг кам хорижий капитал иштирокида ташкил этилган корхоналар Қўшработ (1 та 0,3 фоизи), Каттақўрғон (4 та 1,0 фоизи), Нарпай (4 та 1,0 фоизи) ва Пахтачи туманлари (5 тадан 1,3 фоизи) ҳиссаларига тўғри келади. Бу эса мазкур ҳудудларда хорижий ҳамкорлар билан ишлашни, инвестициялар жалб этиш борасида амалга оширилиши лозим бўлган ишларни янада ривожлантиришни талаб этади.

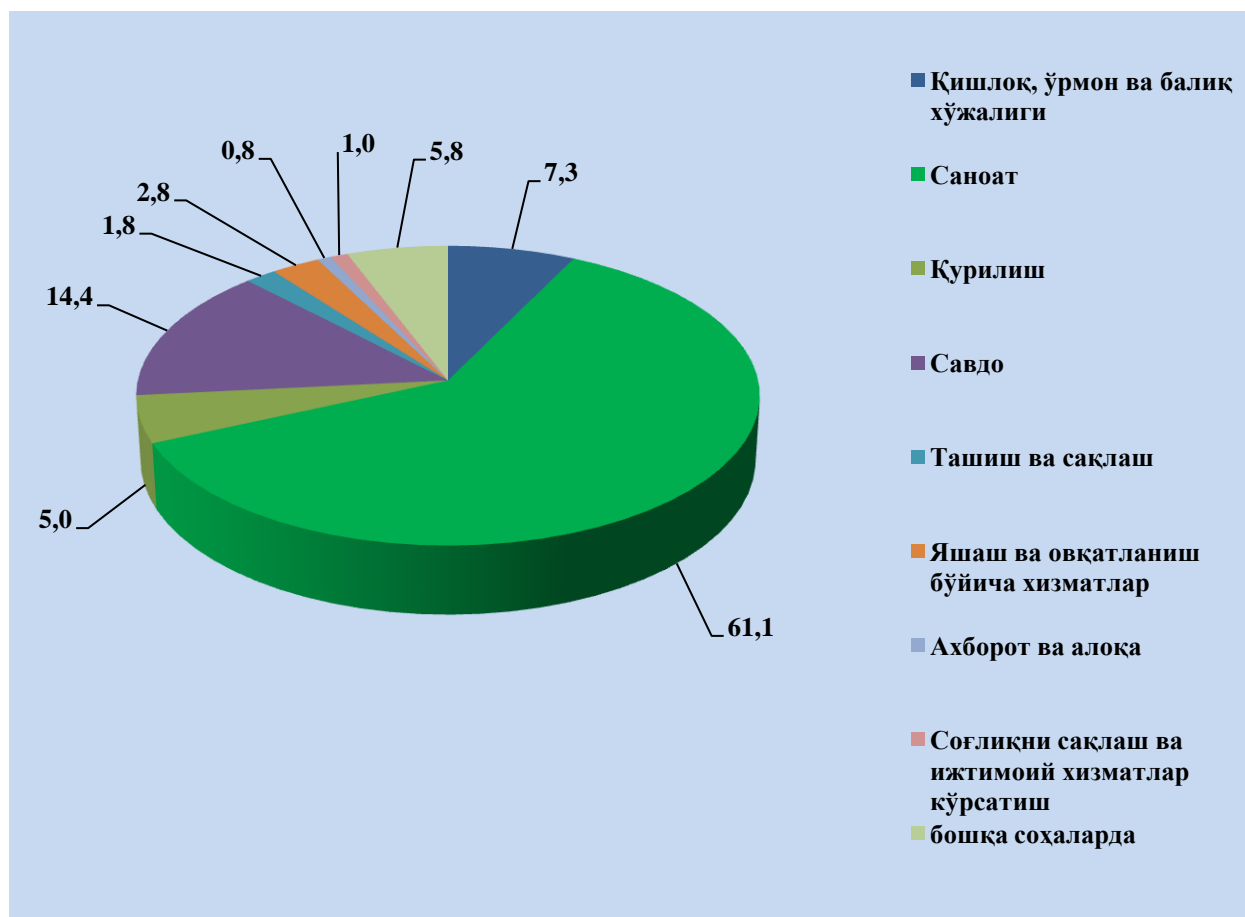
	сони	улуши, %
<b>Самарқанд вилояти</b>	<b>396</b>	<b>100,0</b>
Самарқанд ш.	203	51,2
Каттақўрғон ш.	8	2,0
<i>туманлар:</i>		
Оқдарё	17	4,3
Булунғур	8	2,0
Жомбой	33	8,3
Иштихон	6	1,5
Каттақўрғон	4	1,0
Қўшработ	1	0,3
Нарпай	4	1,0
Пайарик	7	1,8
Пастдарғом	13	3,3
Пахтачи	5	1,3
Самарқанд	24	6,1
Нуробод	8	2,0
Ургут	39	9,9
Тайлоқ	16	4,0

## Фаолият кўрсатаётган хорижий капитал иштирокидаги корхоналарнинг ҳудудлар кесимидаги сони, бирликда



Соҳалар кесимида ушбу маълумотлар 2019 йилнинг 1 январь ҳолатига қаралганда энг кўп саноатда 242 та (61,1 фоиз), савдода 57 та (14,4 фоиз), қишлоқ, ўрмон ва балиқ хўжалигида 29 та (7,3 фоиз), бошқа турларида эса 23 та (5,8 фоиз)ни ташкил қилган. Энг камлари эса ахборот ва алоқада 3 та (0,8 фоиз), соғлиқни сақлаш ва ижтимоий хизматлар кўрсатишда 4 та (1,0 фоиз), ташиш ва сақлашда 7 та (1,8 фоиз), яшаш ва овқатланиш бўйича хизматларда 11 та (2,8 фоиз) ҳамда қурилишда 20 тани (5,0 фоиз) ташкил қилган.

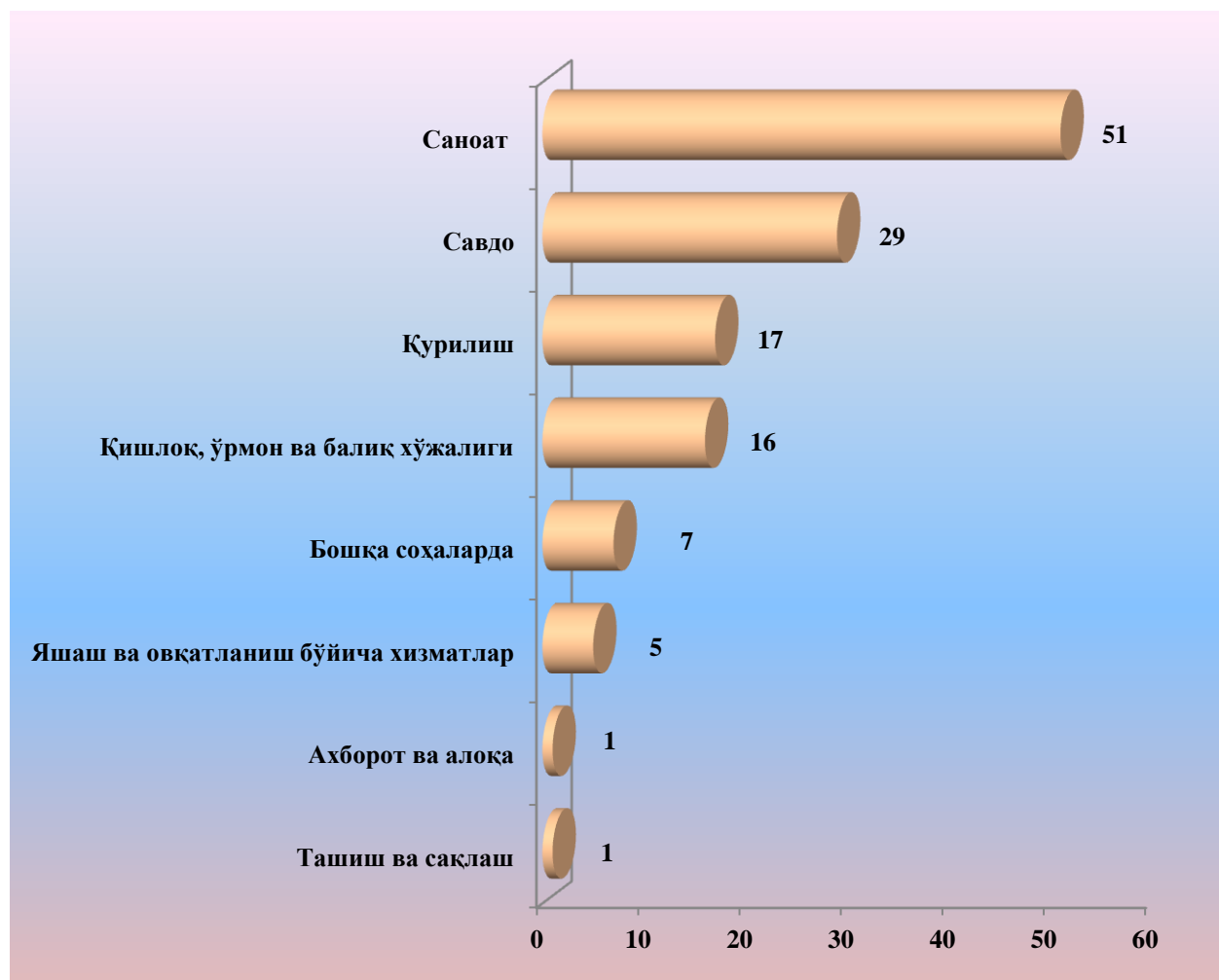
**Фаолият кўрсатаётган хорижий капитал иштирокидаги корхоналарнинг  
иқтисодий фаолият турлари бўйича улуши, фоизда**



2018 йил январь-декабрь ойлари якуни бўйича вилоятда жами 127 та хорижий капитал иштирокидаги корхоналар ташкил этилган бўлиб, уларнинг асосий қисми Самарқанд шаҳри (68 та), Оқдарё, Жомбой, Ургут (8 тадан), ва Самарқанд (7 та), Тайлоқ (6 та), Пайариқ (5та), Каттакўрғон, Иштихон ва Пастдарғом туманларида (3 тадан) ташкил этилган.

Янги ташкил этилган хорижий капитал иштирокидаги корхоналарни иқтисодий фаолият турлари бўйича кўрадиган бўлсак, асосан саноатда 51 та, савдода 29 та, қишлоқ, ўрмон ва балиқ хўжалигида 16 та, қурилишда 17 та, яшаш ва овқатланиш бўйича хизматларда 5 та, ахборот ва алоқада 1 та ҳамда бошқа фаолият турларида 7 та хорижий капитал иштирокидаги корхоналар янги ташкил этилган.

**Янги ташкил этилган хорижий капитал иштирокидаги корхоналарнинг иқтисодий фаолият турлари бўйича сони, бирликда**



**Кичик корхона ва микрофирмалар сони**

2019 йил 1 январь ҳолатига вилоятда фаолият кўрсатаётган кичик тадбиркорлик субъектларининг сони 19629 тани ташкил қилган. Бу кўрсаткич 2018 йил 1 январь ҳолатига қараганда 22,6 фоизга ошган. Фаолият кўрсатаётган кичик тадбиркорлик субъектларининг асосий қисми, яъни 6577 таси (33,5 фоизи) Самарқанд шаҳрига, 1829 таси (9,3 фоизи) Ургут, 1540 та (7,8 %) Пастдарғом ҳамда 1381 таси (7,0 %) Самарқанд туманлари ҳиссасига тўғри келади.

2018 йил январь-декабрь ойлари давомида 4312 та кичик тадбиркорлик субъектлари янги ташкил этилган. Бу эса 2017 йилга қараганда 32,3 фоизга ошган. Энг кўп янги ташкил этилган тадбиркорлик субъектлари Самарқанд шаҳрида (1319 та), Самарқанд (349 та), Ургут (319 та), Пастдарғом (332 та) ва Пайариқ туманларида (280 та) ташкил этилган. Энг кам янги ташкил этилган тадбиркорлик субъектлари эса Қўшработ (86 та) ҳамда Пахтачи (78 та) туманларига тўғри келган.

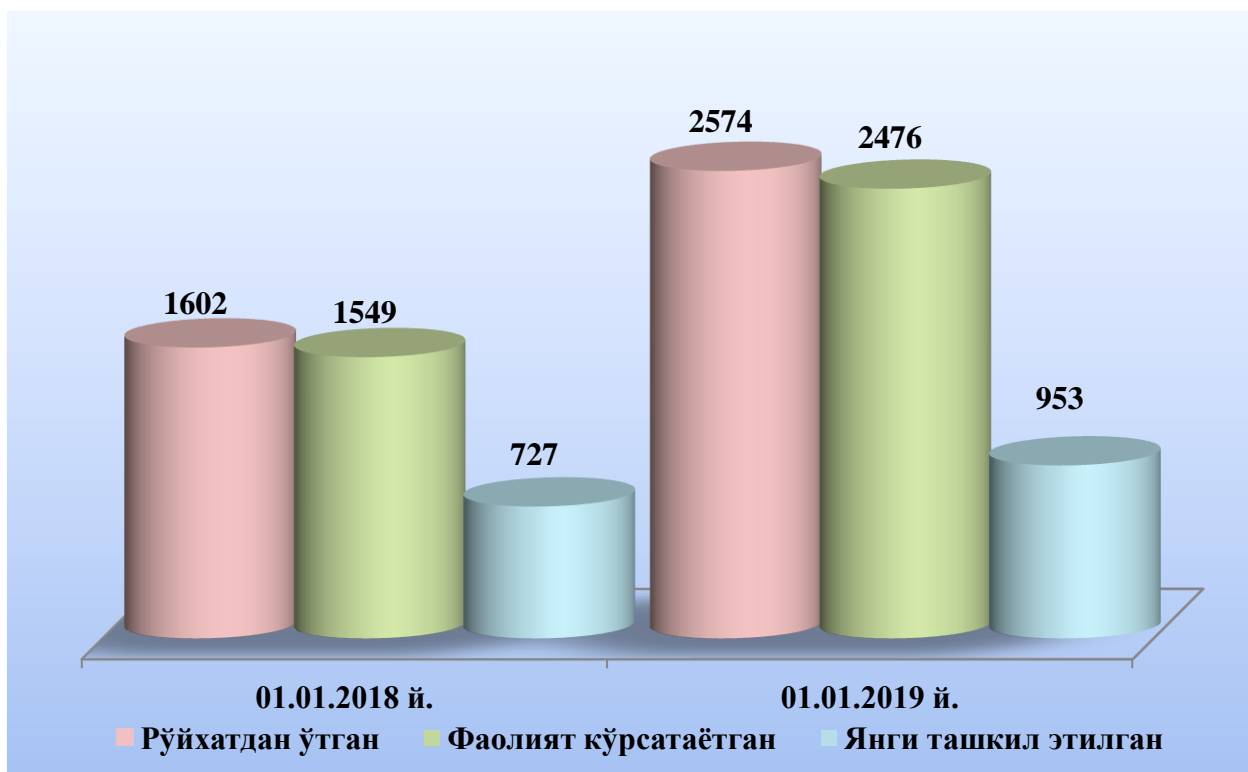
### Янги ташкил этилган кичик тадбиркорлик субъектлари, бирликда



### Оилавий корхоналар сони

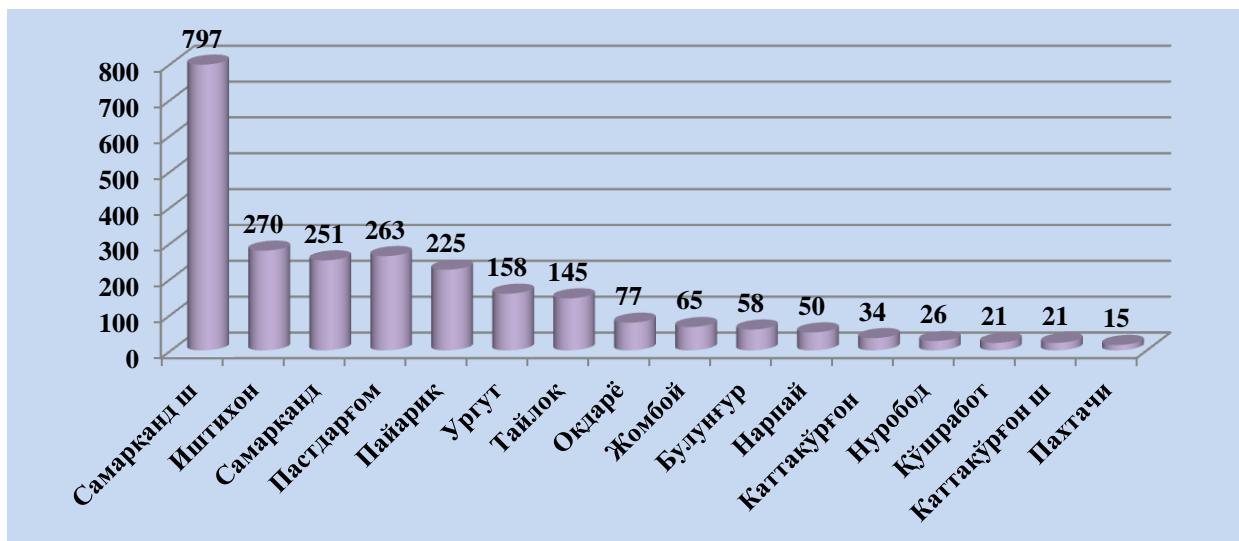
Юридик шахс сифатида давлат рўйхатидан ўтган оилавий корхоналар сони 2019 йилнинг 1 январь ҳолатига 2574 тани ташкил этиб, улардан 2476 таси ёки 96,2 фоизи фаолият кўрсатмоқда. Бу кўрсаткич ўтган йилнинг шу даврига нисбатан олганда давлат рўйхатидан ўтганларнинг ҳамда фаолият кўрсатаётганларнинг умумий сони ўртача 60,3 фоизга ўсган.

### Оилавий корхоналар сонининг ўсиш динамикаси, бирликда



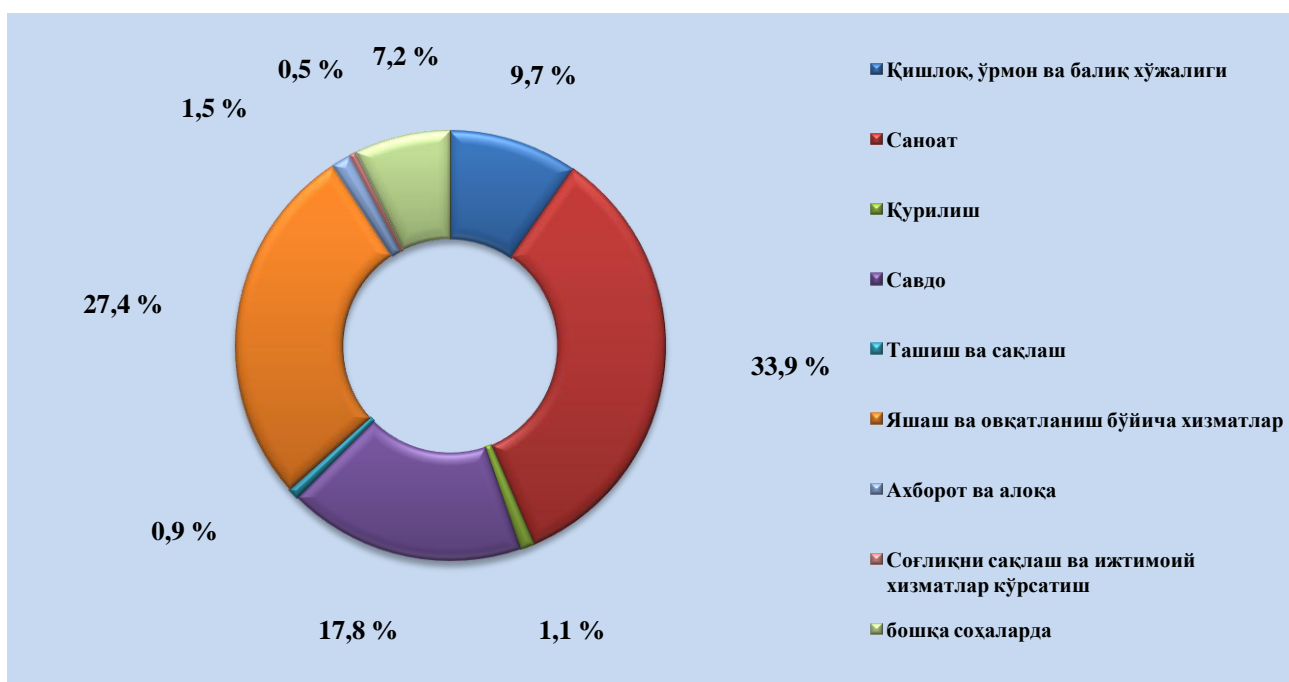
Фаолият кўрсатаётган оилавий корхоналарнинг асосий қисми, яъни 797 таси Самарқанд шаҳрига, 270 таси Иштихон, 251 таси Самарқанд ҳамда 263 таси Пастдарғом туманлари ҳиссасига тўғри келади.

#### Фаолият кўрсатаётган оилавий корхоналар сони, бирликда



Фаолият кўрсатаётган оилавий корхоналарнинг иқтисодий фаолият турлари бўйича қаралганда оилавий корхоналарнинг 33,9 фоизи ёки 840 таси саноатда, 27,4 фоизи ёки 678 таси яшаш ва овқатланиш хизматларида, 17,8 фоизи ёки 440 таси савдода, 9,7 фоизи ёки 240 таси қишлоқ, ўрмон ва балиқ хўжалигида, 1,5 фоизи ёки 37 таси ахборот ва алоқа, 1,1 фоизи ёки 28 таси қурилишда, 0,9 фоизи ёки 23 таси ташиш ва сақлашда, 0,5 фоизи ёки 12 таси соғлиқни сақлаш ва ижтимоий хизматлар кўрсатишда ҳамда 7,2 фоизи ёки 178 таси бошқа фаолият турлари ҳиссасига тўғри келмоқда.

#### Фаолият кўрсатаётган оилавий корхоналарнинг иқтисодий фаолият турлари бўйича улуши, фоизда



**Самарқан вилояти бўйича Корхоналар ва ташкилотларнинг  
(деҳқон ва фермер хўжаликларсиз) ҳудудлар бўйича тақсимланиши**  
(бирликда)

	<i>Рўйхатга олинган</i>			
	01.01.2018й.	<i>шундан:</i>	01.01.2019й.	<i>шундан:</i>
		<i>кичик корхона ва микрофирмалар</i>		<i>кичик корхона ва микрофирмалар</i>
<b>Самарқанд вилояти</b>	<b>22494</b>	<b>17261</b>	<b>26297</b>	<b>20669</b>
Самарқанд ш.	7177	5926	8262	6913
Каттақўрғон ш.	734	571	943	770
<i>туманлар:</i>				
Оқдарё	853	643	1042	818
Булунғур	850	616	984	714
Жомбой	713	510	873	643
Иштихон	1099	828	1347	1040
Каттақўрғон	1049	728	1205	875
Қўшрабат	539	335	581	364
Нарпай	871	594	935	650
Пайариқ	1194	893	1460	1128
Пастдарғом	1789	1349	2127	1649
Пахтачи	581	351	667	424
Самарқанд	1502	1218	1797	1509
Нуробод	654	460	720	519
Ургут	2012	1600	2309	1855
Тайлоқ	877	639	1045	798

	Фаолият кўрсатаётган			
	01.01.2018й.	шундан:	01.01.2019й.	шундан:
		кичик корхона ва микрофир- малар		кичик корхона ва микрофир-малар

<b>Самарқанд вилояти</b>	<b>21061</b>	<b>16005</b>	<b>25066</b>	<b>19629</b>
Самарқанд ш.	6770	5597	7848	6577
Каттакўрғон ш.	709	548	914	743
<i>туманлар:</i>				
Оқдарё	796	591	985	766
Булунғур	783	556	920	672
Жомбой	658	465	848	628
Иштихон	1020	759	1281	984
Каттакўрғон	978	666	1164	842
Қўшрабат	517	315	564	349
Нарпай	831	559	907	628
Пайариқ	1104	809	1371	1046
Пастдарғом	1567	1133	2012	1540
Пахтачи	550	332	635	404
Самарқанд	1390	1120	1657	1381
Нуробод	579	389	675	477
Ургут	1963	1557	2276	1829
Тайлоқ	846	609	1009	763

	Фаолият кўрсатмаётган			
	01.01.2018й.	шундан:	01.01.2019й.	шундан:
		кичик корхона ва микрофирмалар		кичик корхона ва микрофир- малар
<b>Самарқанд вилояти</b>	<b>1433</b>	<b>1256</b>	<b>1231</b>	1040
Самарқанд ш.	407	329	414	336
Каттакўрғон ш.	25	23	29	27
<i>туманлар:</i>				
Оқдарё	57	52	57	52
Булунғур	67	60	64	42
Жомбой	55	45	25	15
Иштихон	79	69	66	56
Каттакўрғон	71	62	41	33
Қўшрабат	22	20	17	15
Нарпай	40	35	28	22
Пайариқ	90	84	89	82
Пастдарғом	222	216	115	109
Пахтачи	31	19	32	20
Самарқанд	112	98	140	128
Нуробод	75	71	45	42
Ургут	49	43	33	26
Тайлоқ	31	30	36	35



	Янги ташкил этилган			
	2017 йил январь- декабрь ойларида	шундан:	2018 йил январь- декабрь ойларида	шундан:
		кичик корхона ва микрофир- малар		кичик корхона ва микрофир- малар

<b>Самарқанд вилояти</b>	<b>3385</b>	<b>3259</b>	<b>4881</b>	<b>4312</b>
Самарқанд ш.	1113	1059	1429	1319
Каттақўрғон ш.	126	119	231	216
<i>туманлар:</i>				
Оқдарё	120	116	221	197
Булунғур	139	136	180	141
Жомбой	104	99	202	173
Иштихон	185	181	283	243
Каттақўрғон	133	130	212	191
Қўшрабат	43	40	100	86
Нарпай	99	93	115	94
Пайариқ	191	186	313	280
Пастдарғом	249	244	388	332
Пахтачи	65	60	96	78
Самарқанд	278	272	370	349
Нуробод	79	76	131	114
Ургут	334	326	362	319
Тайлоқ	127	122	198	180

	Фаолияти тугатилган			
	2017 йил январь- декабрь ойларида	шундан:	2018 йил январь- декабрь ойларида	шундан:
		кичик корхона ва микрофир- малар		кичик корхона ва микрофир- малар
<b>Самарқанд вилояти</b>	<b>1988</b>	<b>1481</b>	<b>1088</b>	<b>978</b>
Самарқанд ш.	457	414	331	316
Каттакўрғон ш.	56	53	27	22
<i>туманлар:</i>				
Оқдарё	62	40	35	26
Булунғур	152	120	49	47
Жомбой	141	103	47	47
Иштихон	131	89	41	38
Каттакўрғон	128	98	62	51
Қўшрабат	67	37	56	55
Нарпай	64	40	47	32
Пайариқ	162	115	53	52
Пастдарғом	155	112	62	47
Пахтачи	49	21	14	14
Самарқанд	156	134	81	65
Нуробод	61	39	74	66
Ургут	81	24	73	73
Тайлоқ	66	42	36	27

## VII. ТАШҚИ ИҚТИСОДИЙ АЛОҚАЛАР

2018 йилнинг январь-декабрида ташқи савдо айланмаси 1613,7 млн. АҚШ долларини, жумладан 321,8 млн. АҚШ долларини-экспорт операциялари, 1291,9 млн. АҚШ долларини-импорт операциялари ташкил этди.

### 2018 йилнинг январь-декабрида МДХ ва бошқа давлатлар кесимида вилоятнинг ташқи савдо айланмаси (млн.АҚШ доллари)

	январь-декабрь		2017 йил январь-декабрга нисбатан фоиз ҳисобида
	2017 й.	2018 й.	
<b>Ташқи савдо айланмаси</b>	<b>1101,6</b>	<b>1613,7</b>	<b>146,5</b>
<i>шу жумладан:</i>			
МДХ давлатлари	332,7	516,6	155,3
бошқа давлатлар	768,9	1097,1	142,7
<b>Экспорт</b>	<b>259,9</b>	<b>321,8</b>	<b>123,8</b>
<i>шу жумладан:</i>			
МДХ давлатлари	148,7	169,1	113,7
бошқа давлатлар	111,2	152,7	137,3
<b>Импорт</b>	<b>841,7</b>	<b>1291,9</b>	<b>153,5</b>
<i>шу жумладан:</i>			
МДХ давлатлари	184,0	347,5	188,8
бошқа давлатлар	657,7	944,4	143,6

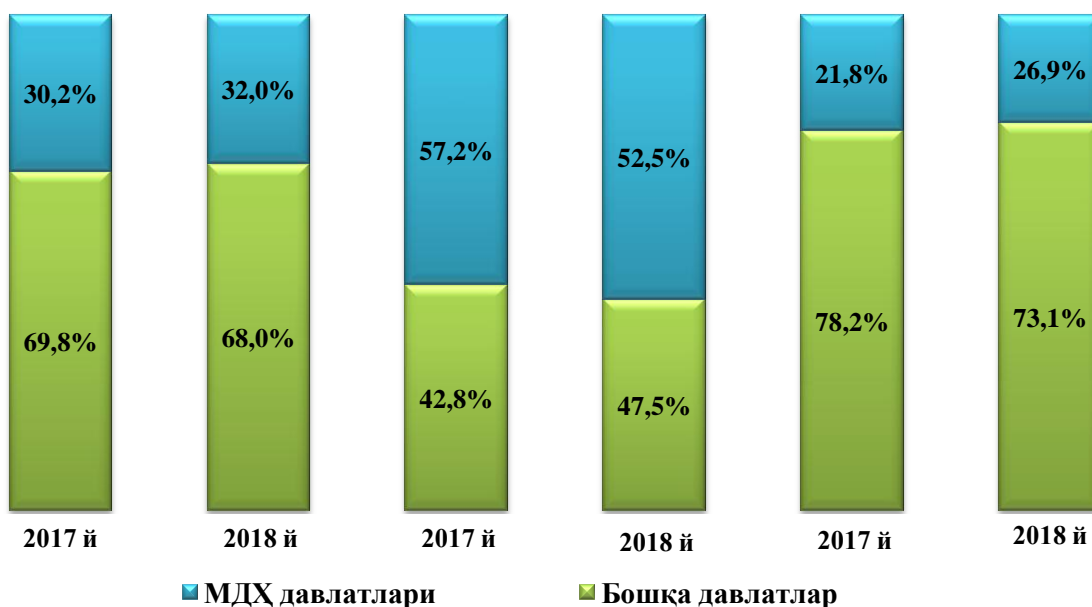
**2018 йил январь-декабрда вилоят ташқи савдо айланмасида МДХ  
ва бошқа давлатларнинг улуши**

*(фоиз ҳисобида)*

**Савдо айланмаси**

**Экспорт**

**Импорт**



**2018 йилнинг январь-декабрида вилоят экспорт-импорти таркиби**

	Экспорт ва импортнинг умумий ҳажмидаги улуши, фоиз ҳисобида		Ҳажмидаги ўзгариш, фоиз ҳисобида
	2017 йил январь-декабрь	2018 йил январь-декабрь	2017 йил январь-декабрга нисбатан фоиз ҳисобида
<b>Экспорт таркиби</b>	<b>100</b>	<b>100</b>	<b>123,8</b>
пахта толаси	0,9	0	0,0
озик-овқат маҳсулотлари	49,3	54,3	136,1
кимё маҳсулотлари ва ундан тайёрланган буюмлар	2,7	1,7	78,3

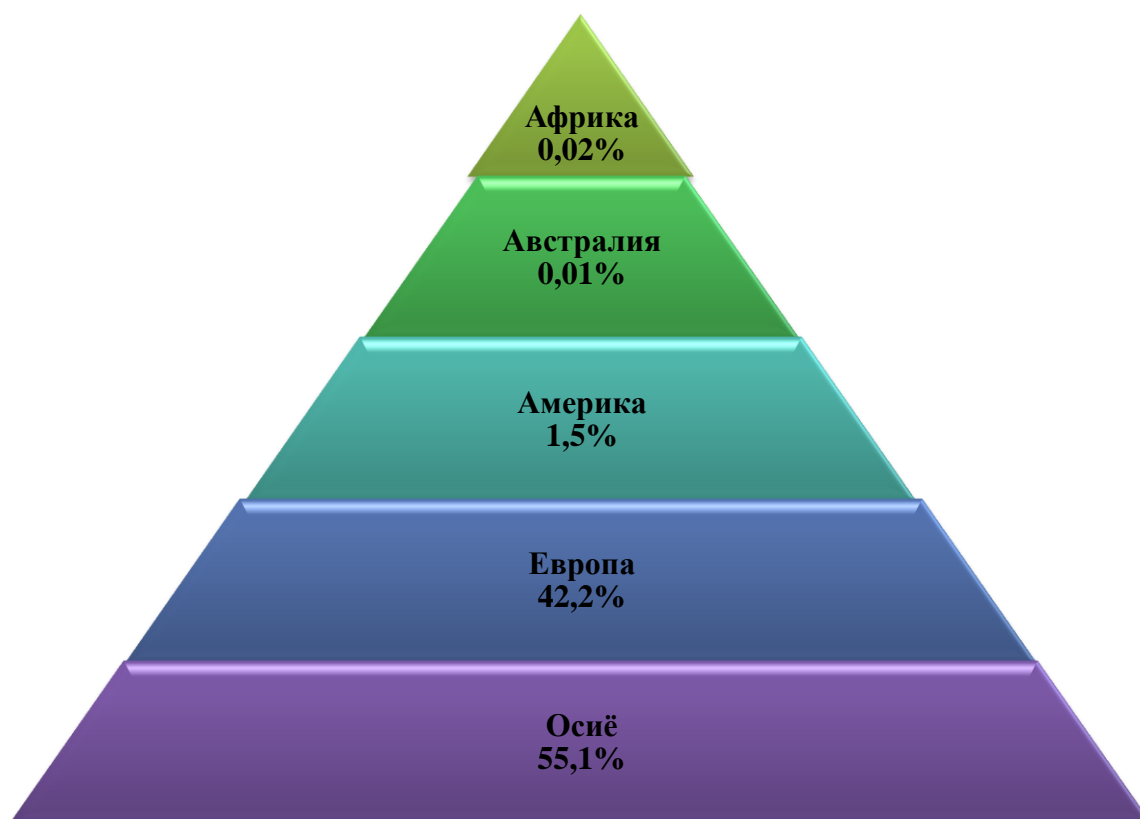
	<i>Экспорт ва импортнинг умумий ҳажмидаги улуши, фоиз ҳисобида</i>		<i>Ҳажмидаги ўзгариш, фоиз ҳисобида</i>
	<i>2017 йил январь-декабрь</i>	<i>2018 йил январь- декабрь</i>	<i>2017 йил январь-декабрга нисбатан фоиз ҳисобида</i>
қора ва рангли металллар	3,4	2,9	106,5
машина ва ускуналар	6,5	8,1	154,0
хизматлар	12,9	11,3	108,4
бошқалар	24,2	21,7	111,1
<b>Импорт таркиби</b>	<b>100</b>	<b>100</b>	<b>153,5</b>
озик-овқат маҳсулотлари	10,9	12,8	179,8
кимё маҳсулотлари ва ундан тайёрланган буюмлар	24,5	19,1	119,5
энергия манбалари ва нефт маҳсулотлари	0,3	0,5	3,2м
қора ва рангли металллар	4,1	6,7	2,5м
машина ва ускуналар	49,7	50,2	154,9
хизматлар	0,6	0,3	72,0
бошқалар	9,9	10,4	162,3

**Ташқи савдо айланмасининг қитъалар бўйича таркиби**  
(умумий ҳажмга нисбатан фоиз ҳисобида)

**2017 йил январь-декабрь**



**2018 йил январь-декабрь**



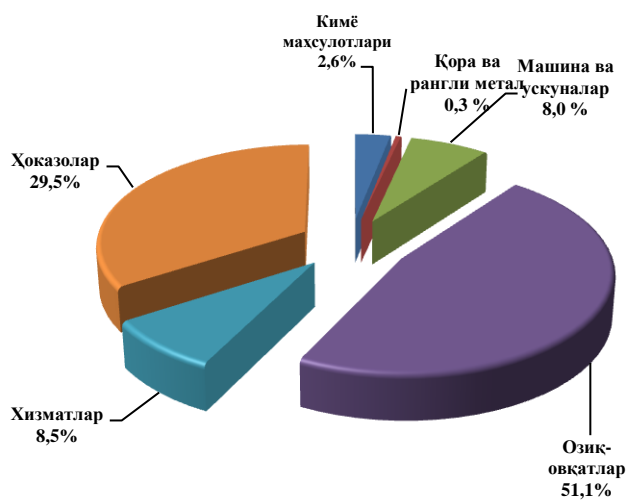
**2018 йилнинг январь-декабрида вилоят ташқи савдо айланмасида  
катта улушга эга бўлган давлатлар билан товар айланмаси**

	<i>Вилоят товар айланмасида улуши, фоиз ҳисобида</i>	<i>2017 йил январь-декабрга нисбатан фоиз ҳисобида</i>
Россия	16,7	175,4
Туркия	9,5	120,1
Қозоғистон	10,4	145,6
Хитой	16,2	181,1
Украина	1,5	135,0
Ҳиндистон	2,0	110,9
Германия	7,4	98,7
Белоруссия	0,8	112,6
Жанубий Корея	1,4	91,8
Эрон	1,4	159,0
Латвия	2,6	160,1
Япония	5,9	139,2
Қирғизистон	0,7	91,9
Голландия	1,8	3,2м
Бирлашган Араб Амирлиги	0,6	175,3
Туркменистон	0,5	182,0
Афғонистон	1,5	150,5
Польша	1,2	134,3
Покистон	0,2	139,0

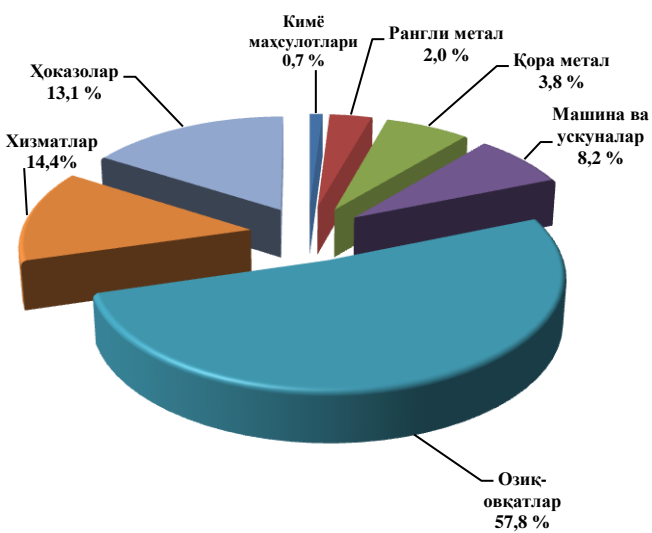
## 2018 йил январь-декабрда МДХ ва бошқа хориж давлатлари билан амалга оширилган ташқи савдо таркиби

### Экспорт

**МДХ**

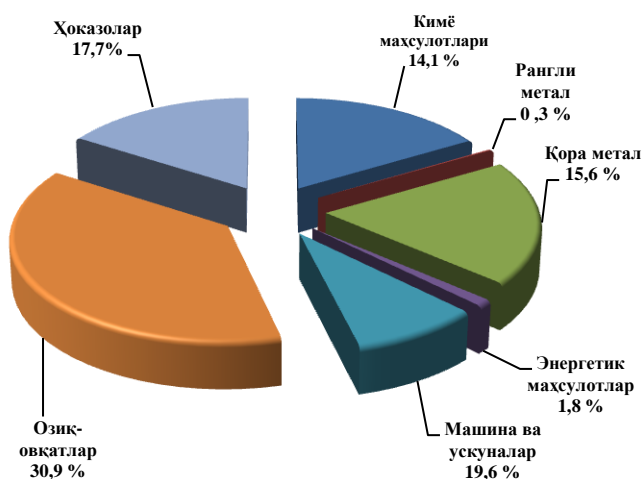


**Бошқа хориж давлатлари**

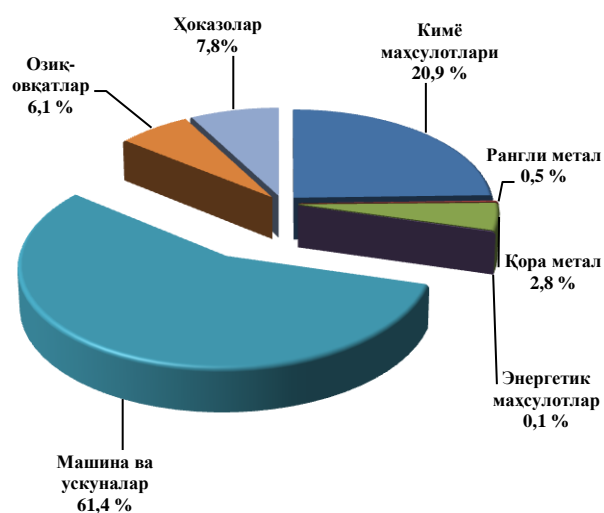


### Импорт

**МДХ**



**Бошқа хориж давлатлари**





**Худудларнинг ташқи савдо айланмаси**  
(2018 йилнинг январь–декабрида)

(млн. АҚШ доллари)

	Ташқи савдо айланмаси	Экспорт	Импорт	Сальдо
<b>Самарқанд вилояти</b>	<b>1613,7</b>	<b>321,8</b>	<b>1291,9</b>	<b>-970,0</b>
Самарқанд ш.	581,1	93,6	487,5	-393,9
Каттақўрғон ш.	14,2	5,2	9,0	-3,8
туманлар:				
Оқдарё	53,1	15,1	38,0	-22,9
Булунғур	38,7	13,3	25,5	-12,2
Жомбой	241,8	26,0	215,8	-189,8
Иштихон	22,1	6,5	15,5	-9,0
Каттақўрғон	7,7	3,0	4,7	-1,7
Қўшрабат	1,6	0,9	0,7	+0,1
Нарпай	5,9	3,2	2,7	+0,5
Пайарик	10,6	3,7	6,9	-3,2
Пастдарғом	54,5	10,9	43,6	-32,7
Пахтачи	25,2	2,0	23,2	-21,2
Самарқанд	141,1	20,3	120,8	-100,5
Нуробод	39,5	0,5	39,0	-38,5
Ургут	132,1	34,8	97,2	-62,4
Тайлоқ	164,6	20,1	144,5	-124,4
Жисмоний шахслар	56,8	41,3	15,5	25,7
Аниқланмаган	23,0	21,6	1,5	20,1

## VIII. ТРАНСПОРТ

**Юк ташиш.** 2018 йил январь-декабрида барча транспорт турлари томонидан 44,7 млн. тонна юк ташилган бўлиб, бу ўтган йилнинг шу даврига нисбатан 103,0 фоизга кўпайди.

**Юк айланмаси.** Барча транспорт турлари томонидан 1012,3 млн.тн-км.ни ташкил қилди ва 100,7 фоизга кўпайди.

### Юк ташиш ва юк айланмаси транспорт турлари бўйича

	2018 йил январь-декабрь	2017 йил январь-декабрга нисбатан фоиз ҳисобида
Ташилган юк, млн. тн	44,7	103,0
шу жумладан:		
автомобил транспортида	44,7	103,0
Юк айланмаси, млн. тн-км	1012,3	100,7
шу жумладан:		
автомобил транспортида	1012,3	100,7

Якка тартибдаги тадбиркорларнинг автомобил транспорти юк айланмаси 2017 йил январь-декабрга нисбатан 102,4 фоизга кўпайди ва 802,7 млн. тн-км.ни ташкил қилди. Юк айланмасининг умумий ҳажмида хусусий юк ташувчиларнинг улуши 79,3 фоизни ташкил қилди (2017 йил январь-декабрда 78,1 %).

**Йўловчи ташиш.** 2018 йил январь-декабрда барча транспорт турлари томонидан 447,6 млн. киши ташилди. Йўловчи ташиш айланмаси ушбу даврда 102,3 фоизга кўпайиб, 14201,8 млн. йўловчи-км.ни ташкил қилди.

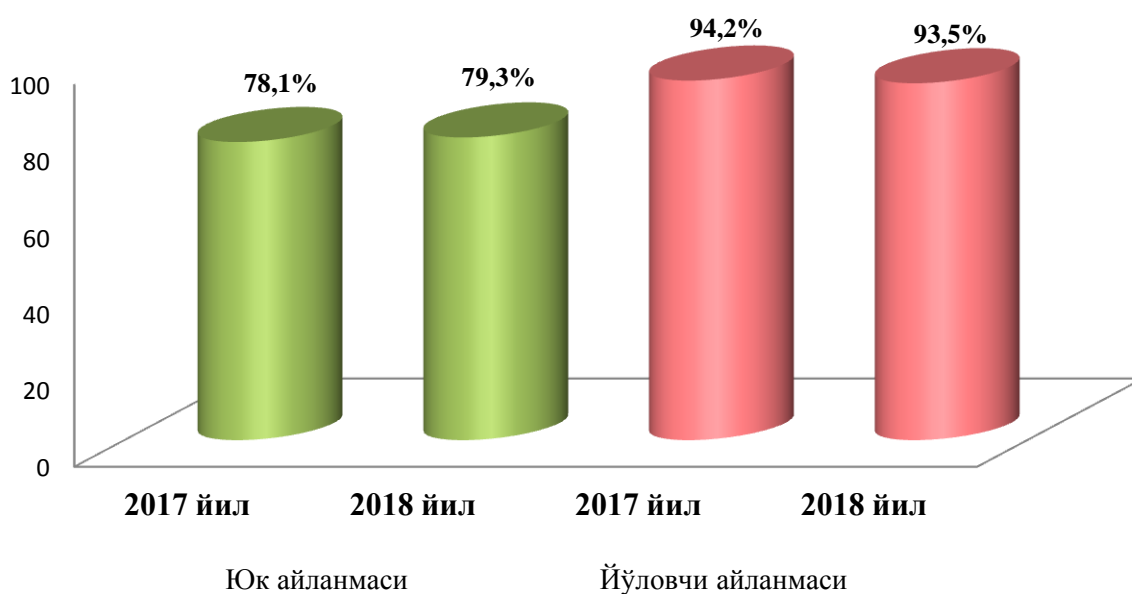
## Транспорт турлари бўйича йўловчи ташиш ва йўловчи айланмаси

	2018 йил январь-декабрь	2017 йил январь-декабрга нисбатан фоиз ҳисобида
Транспортда млн. киши	447,6	100,0
шу жумладан, автомобил транспортида	447,6	100,0
Йўловчи айланмаси, млн. йўловчи-км	14201,8	102,3
шу жумладан, автомобил транспортида	14201,8	102,3

Якка тартибдаги тадбиркорларнинг йўловчи ташувчи автомобил транспортида йўловчи айланмаси 2017 йил январь-декабрга нисбатан 102,7 фоизга кўпайди ва 13273,0 млн. йўловчи-км.ни ташкил қилди.

Йўловчи айланмасининг умумий ҳажмида хусусий йўловчи ташувчиларнинг улуши 93,5 фоизни (2017 йил январь-декабрда 94,2 %) ташкил қилди.

### Юк ва йўловчи айланмасининг умумий ҳажмидаги улуши (2017-2018 йилнинг январь-декабрида фоиз ҳисобида)



## IX. ИСТЕЪМОЛ БОЗОРИ

2018 йил январь-декабрда чакана товар айланмаси 11147,0 млрд. сўмни ташкил этди ва ўтган йилнинг шу даврига нисбатан 105,2 фоизга ўсди.

### Хўжалик юритувчи субъектларнинг мулкчилик шакллари бўйича чакана товар айланмаси

	<i>млрд. сўм</i>	<i>2017 йил январь- декабрга нисбатан фоиз ҳисобида</i>	<i>Яқунга нисбатан фоиз ҳисобида</i>
<b>Жами</b>	<b>11147,0</b>	<b>105,2</b>	<b>100</b>
<i>шу жумладан:</i> мулкчилик шакллари бўйича	<b>х</b>	<b>х</b>	<b>х</b>
давлат мулки	3,3	76,7	0,03
нодавлат мулки	11143,7	105,2	99,97

Савдо корхоналарининг чакана савдо айланмаси ҳажми 2018 йил январь-декабрда 1059,0 млрд. сўмни ташкил қилиб, ўтган йилнинг шу даврига нисбатан 140,6 фоизни ташкил қилди.

Кичик(бизнес) тадбиркорлик субъектининг жами чакана савдо ҳажми 2018 йилнинг январь-декабрь ойларида 8437,6 млрд. сўмни ташкил этиб, ўтган йилнинг шу даврига нисбатан 104,0 фоизга ўсди.

## 2018 йил январь-декабрда чакана савдо айланмаси таркиби

	млрд. сўм	2017 йил январь-декабрга нисбатан фоиз ҳисобида	Яқунга нисбатан фоиз ҳисобида
--	-----------	--	--

<b>Чакана товар айланмаси</b>	<b>11147,0</b>	<b>105,2</b>	<b>100</b>
-------------------------------	----------------	--------------	------------

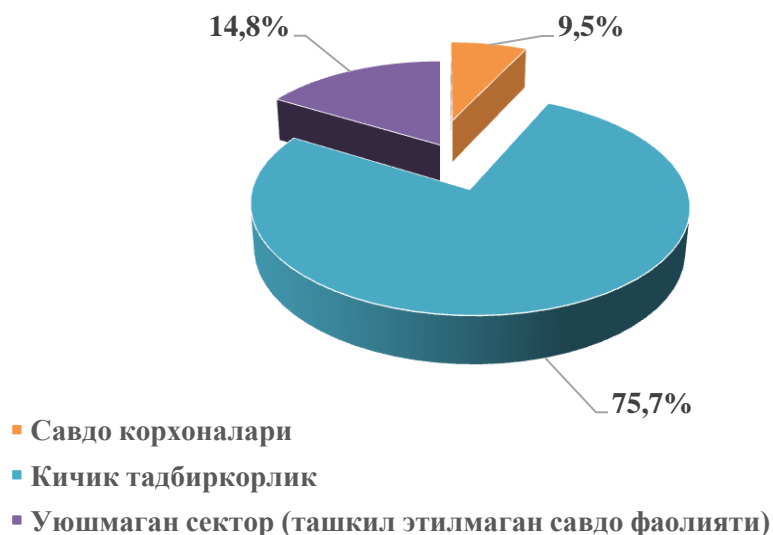
шу жумладан:

савдо корхоналари	1059,0	140,6	9,5
-------------------	--------	-------	-----

Кичик тадбиркорлик	8437,6	104,0	75,7
--------------------	--------	-------	------

Уюшмаган сектор (ташқил этилмаган савдо фаолияти)	1650,4	95,2	14,8
--	--------	------	------

**Чакана савдо таркибининг улуши  
(фоиз ҳисобида)**



Умумий овқатланиш соҳасининг товар айланмаси 212,2 млрд. сўмни ёки 2017 йил январь-декабрга нисбатан 104,5 фоизни ташкил этди.

Чакана савдо (умумовқатланиш фаолиятини кўшган ҳолда) аҳоли жон бошига ҳисоблаганда 2965,1 минг сўмни ташкил этди (2017 йил январь-декабрь ойларида 2436,7 минг сўмни ташкил этган).

## Х. ХИЗМАТЛАР

2018 йил январь-декабрда бозор хизматлари ишлаб чиқаришнинг иқтисодий фаолият турлари бўйича ҳажми 9906,3 млрд. сўмни, шу жумладан қишлоқ жойларида 3534,9 млрд. сўм ёки умумий кўрсатилган хизматлар ҳажмининг 35,7 фоизи (2017 йил январь-декабрга нисбатан ўсиш суръати 107,8 фоиз)ни ташкил қилди.

**Бозор хизматлари ишлаб чиқаришнинг иқтисодий фаолият турлари бўйича  
тақсимланиши  
(2018 йил январь-декабрь)**

	млрд. сўм	2017 йил январь- декабрга нисбатан фоиз ҳисобида	яқунга нисбатан фоиз ҳисобида	шу жумладан: қишлоқ жойларида млрд. сўм
<b>Жами хизматлар</b>	<b>9906,3</b>	<b>107,8</b>	<b>100,0</b>	<b>3534,9</b>
<i>шу жумладан:</i> хизмат турлари бўйича				
Алоқа ва ахборотлаштириш хизматлари	610,2	113,5	6,2	5,8
Молия хизматлари	996,1	138,2	10,0	168,7
Транспорт хизматлари	2 729,0	105,2	27,5	1391,4
<i>шу жумладан:</i> автотранспорт хизматлари	2 510,1	102,1	25,3	1364,8
Яшаш ва овқатланиш хизматлари	267,4	101,9	2,7	67,9
Савдо хизматлари	3 024,6	103,2	30,5	1276,4
Кўчмас мулк билан боғлиқ бўлган хизматлар	279,8	103,1	2,8	116,2
Таълим хизматлари	433,4	107,9	4,4	74,4
Соғлиқни сақлаш хизматлари	135,8	110,9	1,4	24,7
Ижара ва прокат хизматлари	355,6	105,5	3,6	78,7

	млрд. сўм	2017 йил январь-декабрга нисбатан фоиз ҳисобида	яқунга нисбатан фоиз ҳисобида	шу жумладан: қишлоқ жойларида млрд. сўм
Компьютерларни ва маиший товарларни таъмирлаш хизматлари	293,9	102,9	3,0	87,8
Шахсий хизматлар	419,3	102,1	4,2	148,2
Меъморчилик, муҳандислик изланишлари, техник синовлар ва таҳлил соҳасидаги хизматлар	87,0	140,7	0,9	43,7
Бошқа турдаги хизматлар	274,2	103,3	2,8	51,0

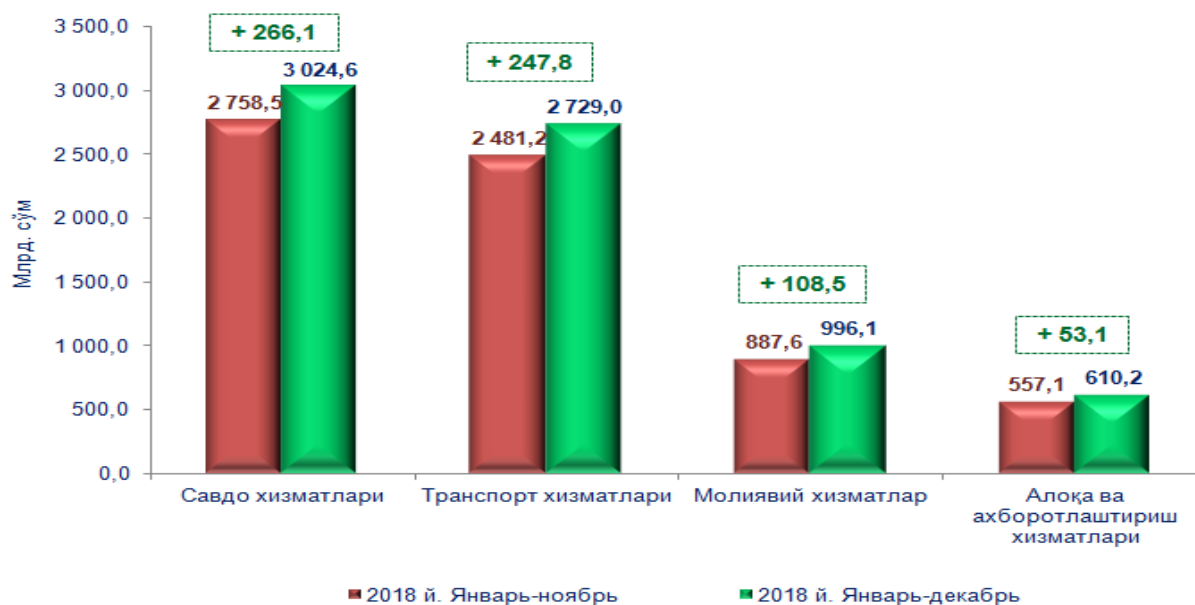
Хизматлар таркибида энг катта улуш савдо (жами хизматларнинг 30,5 фоизи), транспорт (27,5 фоизи) хизматларига тўғри келди.

Шунингдек, меъморчилик, муҳандислик изланишлари, техник синовлар ва таҳлил соҳасидаги хизматлар (140,7 фоиз), молия хизматлари (138,2 фоиз), алоқа ва ахборотлаштириш хизматлари (113,5 фоиз), соғлиқни сақлаш хизматлари (110,9 фоиз), таълим хизматлари (107,9 фоиз) ҳамда ижара хизматларида (105,5 фоиз) ўсиш суръати юқори бўлди.

**2018 йил январь-декабрида бозор хизматлари ишлаб чиқаришнинг  
иқтисодий фаолият турлари улуши, (фоизда)**



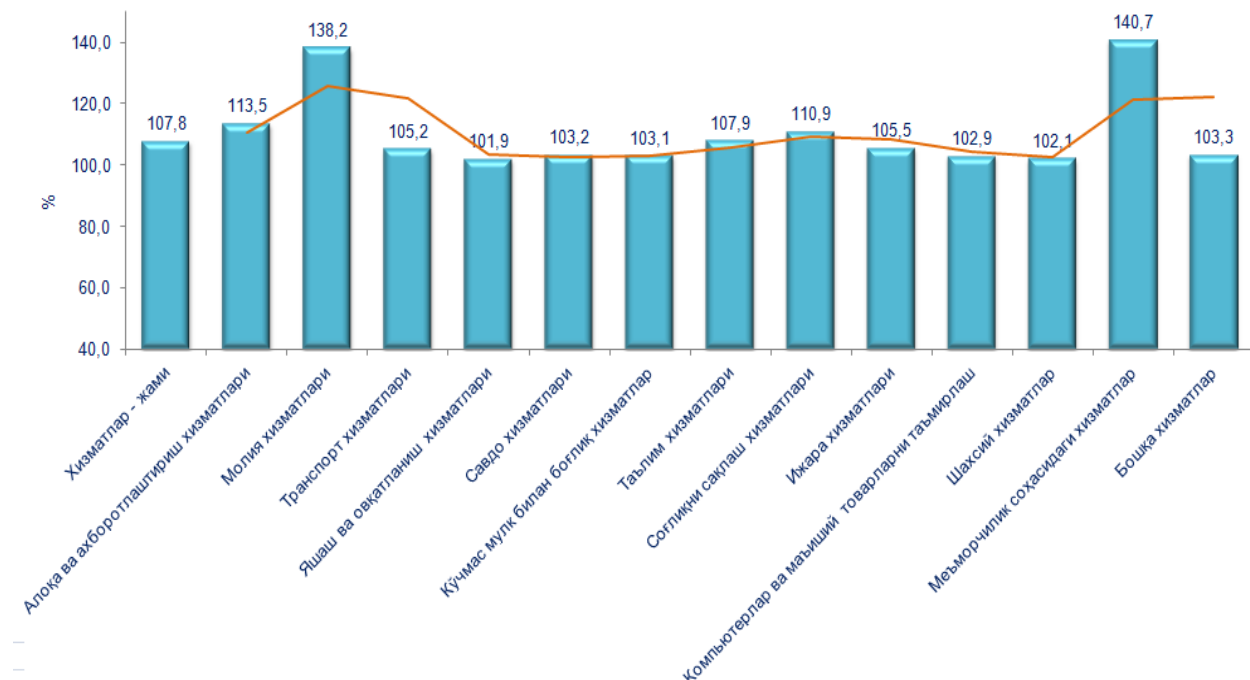
**2018 йилда айрим хизмат турлари ҳажмининг  
таққосланиши, млрд. сўм**





Жорий йилнинг олдинги даврига нисбатан кўрсатилган бозор хизматлари ҳажмининг ўсишига савдо хизматлари (266,1 млрд. сўмга), транспорт хизматлари (247,8 млрд. сўмга), молиявий хизматлар (108,5 млрд. сўмга) ҳамда алоқа ва ахборотлаштириш (53,1 млрд. сўмга) каби хизматлар ҳажмининг ошиши асосий омиллардан бири ҳисобланади.

### 2018 йил январь-декабрь ойларида иқтисодий фаолият турлари бўйича кўрсатилган бозор хизматларининг ўсиш суръати, (фоизда)



### Худудлар кесимида бозор хизматлари ишлаб чиқариши (2018 йилнинг январь-декабрида)

	Ҳажми			Аҳоли жон бошига	
	млрд.сўм	2017й. январь– декабрга нисбатан фоизда	жами хизматлар ҳажмига нисбатан фоизда	минг сўм	2017й. январь– декабрга нисбатан фоизда

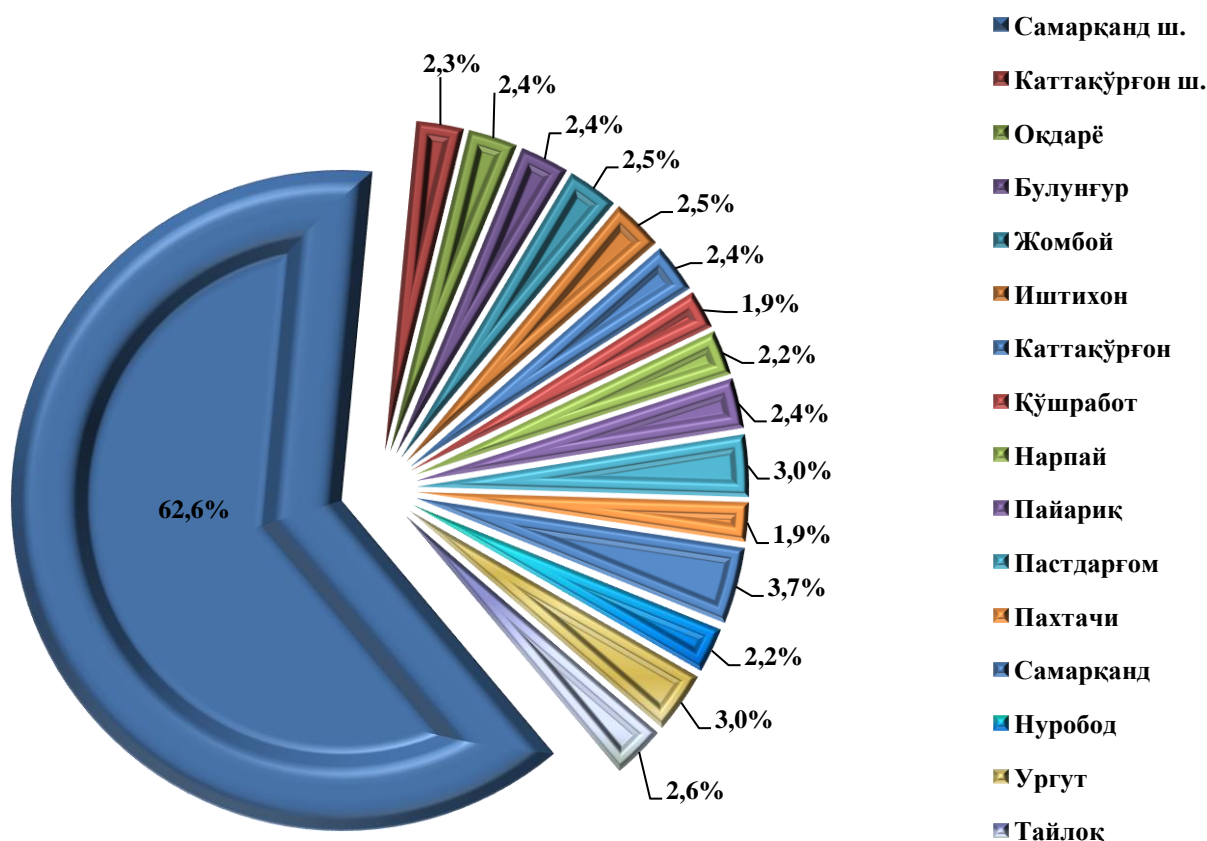
<b>Самарқанд вилояти</b>	<b>9906,3</b>	<b>107,8</b>	<b>100,0</b>	<b>2635,1</b>	<b>105,7</b>
--------------------------	---------------	--------------	--------------	---------------	--------------

шаҳарлар:

Самарқанд	6204,6	108,3	62,6	11621,2	106,8
Каттакўрғон	223,0	106,6	2,3	2548,8	105,2

	<i>Ҳажми</i>			<i>Аҳоли жон бошига</i>	
	<i>млрд.сўм</i>	<i>2017й. январь— декабрга нисбатан фоизда</i>	<i>жами хизматлар ҳажмига нисбатан фоизда</i>	<i>минг сўм</i>	<i>2017й. январь— декабрга нисбатан фоизда</i>
туманлар:					
Оқдарё	236,0	107,0	2,4	1531,2	105,0
Булунгур	238,4	106,9	2,4	1318,0	104,7
Жомбой	251,1	106,8	2,5	1518,9	104,0
Иштихон	251,0	107,0	2,5	1025,0	104,7
Каттакўрғон	232,9	106,9	2,4	881,0	104,9
Қўшработ	189,0	106,4	1,9	1490,7	104,2
Нарпай	220,2	106,7	2,2	1064,9	105,0
Пайарик	237,8	106,9	2,4	985,2	104,7
Пастдарғом	299,3	106,7	3,0	873,9	104,5
Пахтачи	189,6	106,6	1,9	1355,5	104,7
Самарқанд	361,4	106,9	3,7	1482,9	104,9
Нуробод	220,6	106,2	2,2	1516,5	104,1
Ургут	291,9	108,1	3,0	597,9	105,4
Тайлоқ	259,5	107,3	2,6	1338,9	105,1

**Худудларнинг бозор хизматлари ишлаб чиқаришдаги улуши**  
(фоиз ҳисобида)

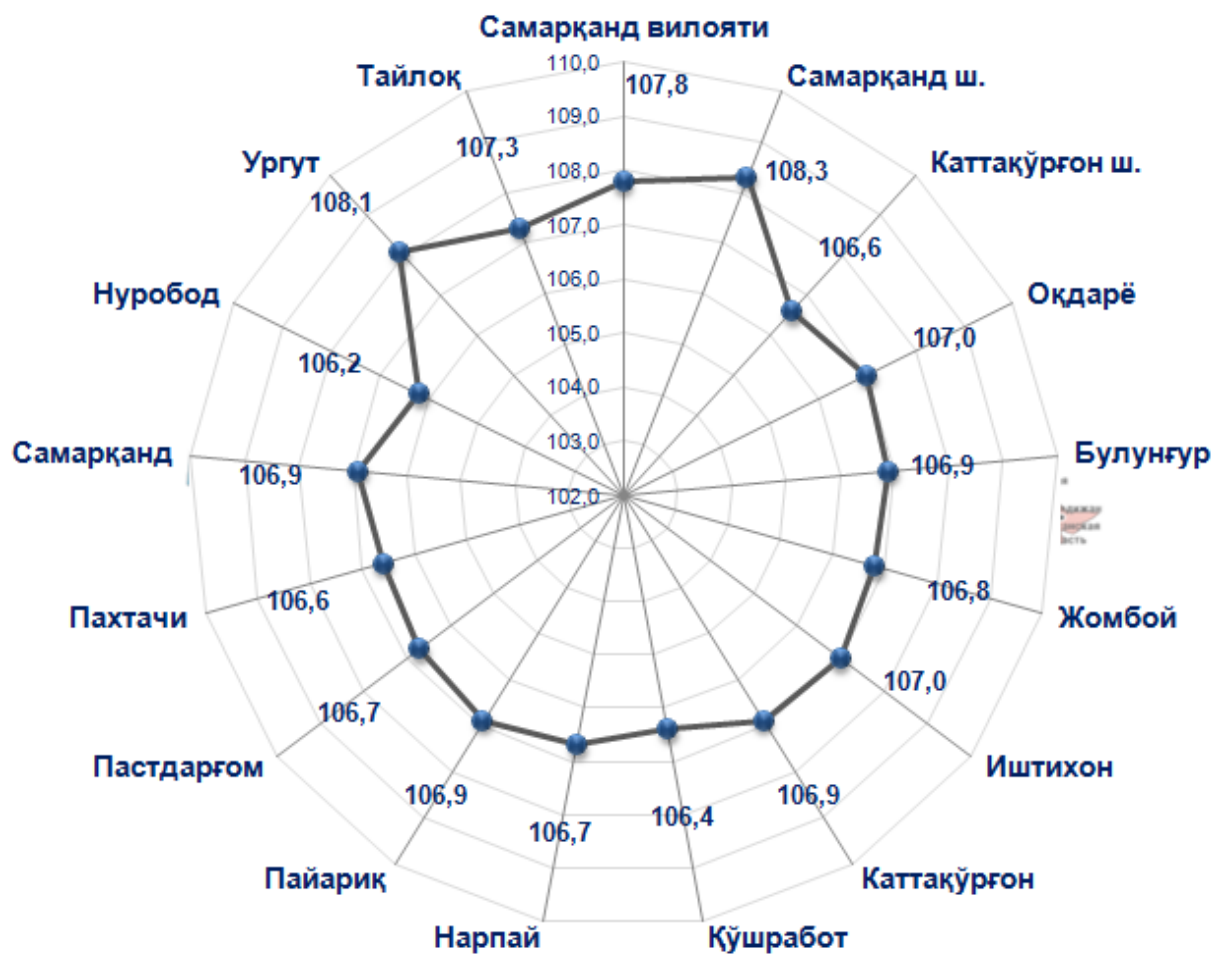


Худудлар кесимида хизматларнинг энг юқори ўсиш суръати Самарқанд шаҳри (108,3 фоиз) ҳиссасига тўғри келди.

Аҳоли жон бошига энг катта хизматлар ҳажми Самарқанд шаҳрида (11621,2 минг сўм), Каттақўрғон шаҳрида (2548,8 минг сўм) ва Оқдарё (1531,2 минг сўм) ҳамда Жомбой (1518,9 минг сўм) туманларида қайд этилди.

Вилоят бўйича кўрсатилган хизматларнинг Самарқанд шаҳри (62,6 фоиз), Самарқанд (3,7 фоиз), Ургут (3,0 фоиз), Пастдарғом (3,0 фоиз) ва Тайлоқ (2,6 фоиз) туманлари ҳиссаларига тўғри келди.

**2018 йил январь-декабрь ойларида ҳудудлар бўйича  
кўрсатилган бозор хизматларининг ўсиш суръати, (фоизда)**



Ўтган йилнинг мос даврига нисбатан, кўрсатилган бозор хизматларининг ўсиш суръати Самарқанд шаҳрида (108,3 %), Ургут (108,1 %), Тайлоқ (107,3 %), Оқдарё ва Иштихон (107,0 %) туманларида (107,0 %) ташкил этди.

## **ХІ. ДЕМОГРАФИЯ ВА МЕҲНАТ БОЗОРИ**

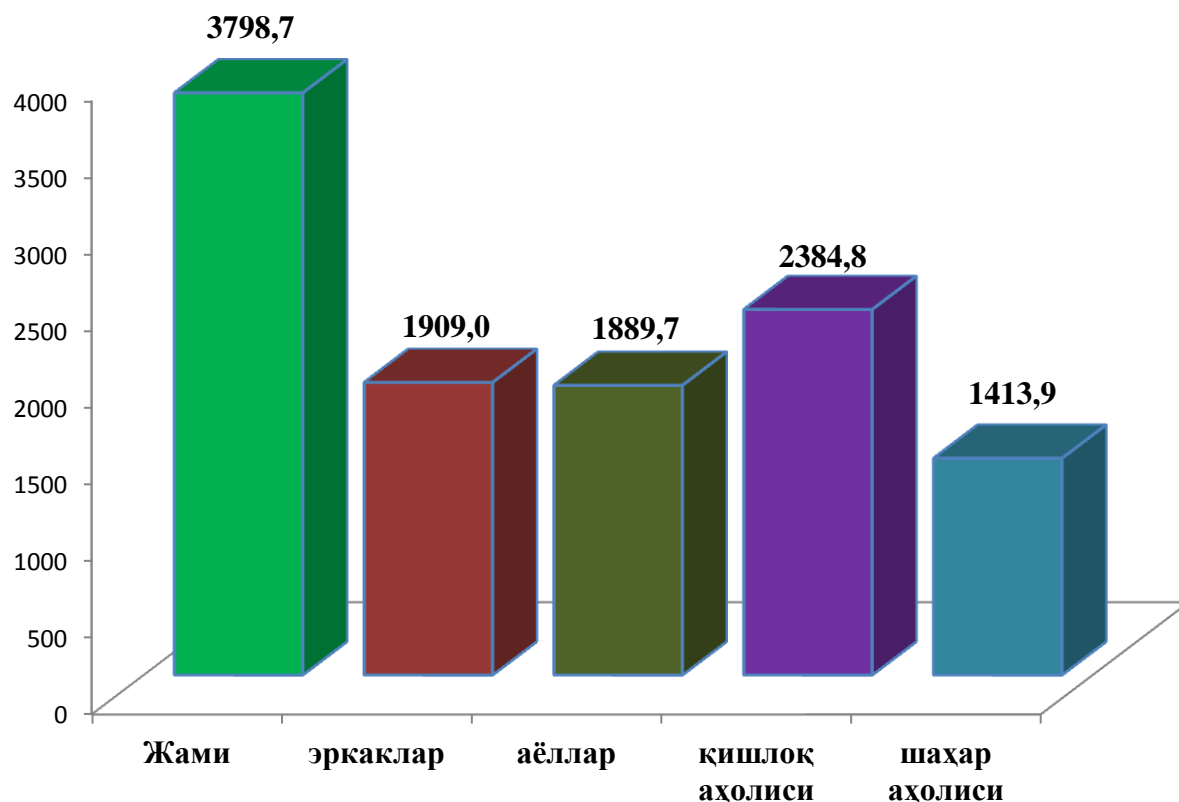
Дастлабки маълумотларга кўра, 2019 йилнинг 1 январь ҳолатига вилоятда доимий аҳоли сони 3798,7 минг кишини ташкил қилди ва йил бошидан 78,6 минг кишига ёки 2,1 фоизга кўпайди.

### **Доимий аҳоли сони**

(2019 йил 1 январь ҳолатига, минг.киши)

	Жами аҳоли сони	шу жумладан:		жами аҳоли сонидан:	
		эркаклар	аёллар	шаҳар аҳолиси	қишлоқ аҳолиси
<b>Вилоят бўйича</b>	<b>3798,7</b>	<b>1909,0</b>	<b>1889,7</b>	<b>1413,9</b>	<b>2384,8</b>
Самарқанд ш.	538,2	260,4	277,8	538,2	-
Каттакўрғон ш.	88,0	44,0	44,0	88,0	-
<i>туманлар:</i>					
Оқдарё	155,5	78,2	77,3	61,3	94,2
Булунғур	182,8	93,1	89,7	41,0	141,8
Жомбой	167,6	84,7	82,9	37,7	129,9
Иштихон	247,7	124,5	123,2	67,7	180,0
Каттакўрғон	267,0	135,3	137,7	51,1	215,9
Қўшрабат	128,2	65,4	62,8	12,2	116,0
Пайариқ	244,1	126,0	118,1	71,5	172,6
Пастдарғом	346,0	173,5	172,5	90,8	255,2
Пахтачи	141,3	70,0	71,3	27,8	113,5
Самарқанд	246,3	124,4	121,9	15,0	231,3
Нарпай	208,6	106,1	102,5	63,0	145,6
Нуробод	147,0	73,8	73,2	17,0	130,0
Тайлоқ	195,9	98,8	97,1	23,9	172,0
Ургут	494,5	250,8	243,7	207,7	286,8

**2019 йил 1-январь ҳолатига доимий аҳоли сони**  
(минг киши)

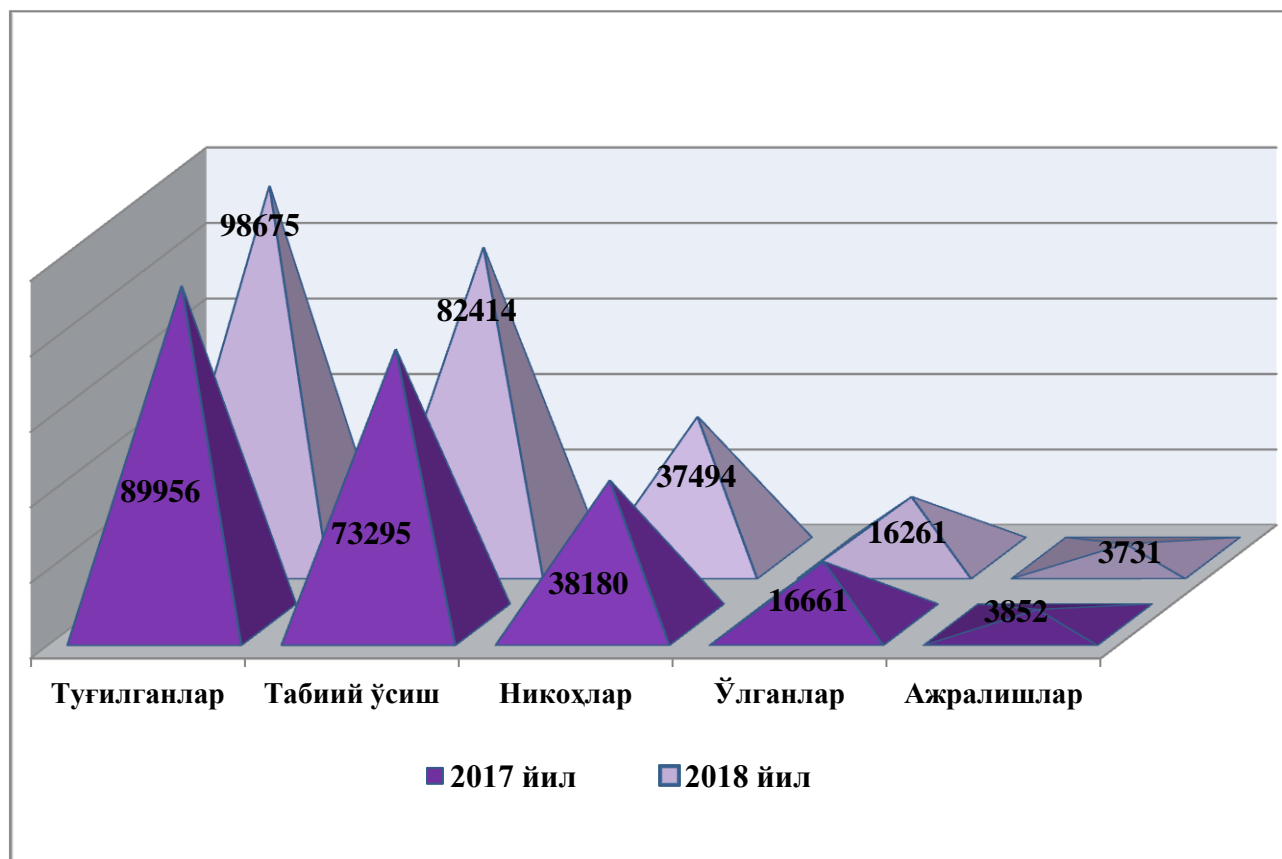


**2018 йилнинг январь-декабрида аҳолининг табиий ҳаракати**

	киши			ҳар минг аҳолига, нисбатан	
	2017й.	2018й. <sup>1)</sup>	ўсиш, камайиш	2017й.	2018й. <sup>1)</sup>
Туғилганлар	89 956	98 675	8719	24,4	26,2
Ўлганлар	16 661	16 261	-400	4,5	4,3
Табиий ўсиш	73 295	82 414	9199	19,9	21,9
Никохлар	38 180	37 494	-686	10,4	10,0
Ажралишлар	3852	3 731	-121	1,0	1,0

<sup>1)</sup> дастлабки маълумот

**2018 йилнинг январь-декабрида аҳолининг табиий ҳаракати**  
(киши)



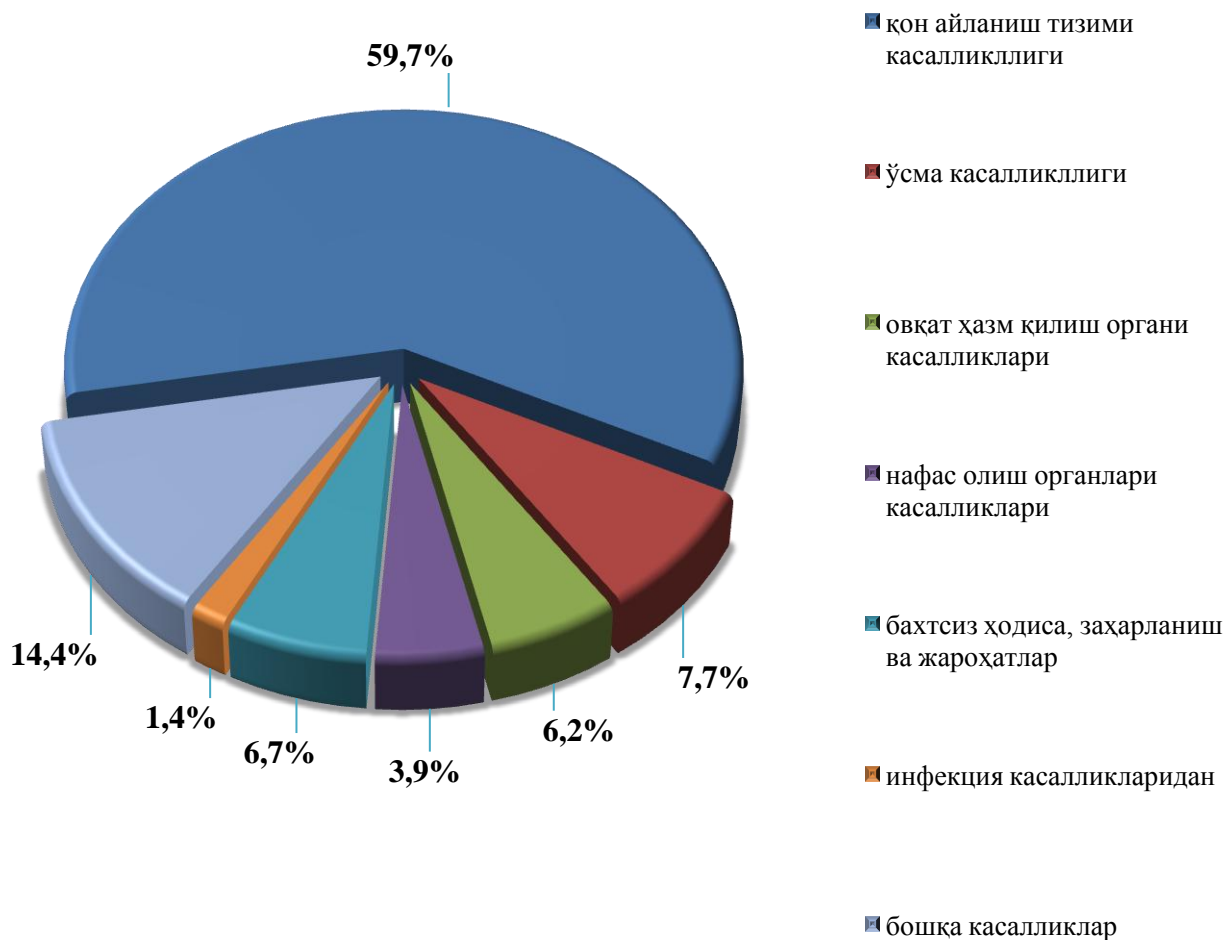
Туғилиш даражасининг кўпайиши вилоятнинг Пайариқ (28,4 дан 31,1 промиллега), Ургут (28,7 дан 31,3 га), Иштихон (25,9 дан 28,3 га), Қўшрабoт (26,5 дан 28,8 га), Булунғур (25,1 дан 27,2 га), Тайлоқ (23,7 дан 25,8 га) туманларида ва Каттақўрғон шаҳрида (22,5 дан 24,4 промиллега) кузатилди.

**Ўлим даражаси.** 2018 йилнинг январь-декабрида вафот этганлар сони 16 261 кишини ташкил қилди ва 2017 йилнинг шу даврига (16 712 киши) нисбатан 451 тага кўпайди. Ўлим коэффиценти эса 4,3 промиллени ташкил қилди (2017 йил январь-декабрда 4,5 промилле).

Ўлганлар сонининг кўпайиши Булунғур (4,4 дан 4,6 промиллега), Иштихон (3,9 дан 4,0 га), Нуробод (4,2 дан 4,3 га), Жомбой (4,4 дан 4,7 га) туманларида кузатилди.

Ўлганлар умумий сонидан 59,7 фоизи - қон айланиш тизими касалликлари, 7,7 фоизи - ўсма касалликлари, 6,7 фоизи - бахтсиз ҳодиса, заҳарланиш ва жароҳатлар, 6,2 фоизи - овқат ҳазм қилиш органлари касалликлари, 3,9 фоизи - нафас олиш органлари касалликлари, 1,4 фоизи - инфекция касалликлари ва қолган 14,4 фоизи эса бошқа касалликлар билан касалланганлиги сабабли вафот этган.

**Ўлганлар умумий сонининг таркибий тузулиши**  
(2018 йилнинг январь-декабрь ҳолатига, фоизда)



**Никоҳ ва ажралишлар.** 2018 йилнинг январь-декабрида ФХДЁ органларида 37 494 та никоҳ ва 3 731 та ажралишлар рўйхатга олинди. Ҳар минг аҳолига нисбатан 10,0 та никоҳ (2017 йилнинг тегишли даврида – 10,4 та) ва 1,0 та ажралишлар (2017 йилнинг тегишли даврида 1,1 та) тўғри келди.

**Миграция.** Дастлабки маълумотларга кўра, 2018 йилнинг январь-декабрь ойларида вилоят бўйича кўчиб келганлар сони 11 927 кишини, шу давр мобайнида кўчиб кетганлар сони эса 15 649 кишини ташкил қилди. Миграция қолдиғи минус 3 722 киши (2017 йилнинг шу даврида минус 4946 киши)га тенг бўлди.



## 2018 йил январь-декабрда аҳолининг миграция кўрсаткичлари

(киши)

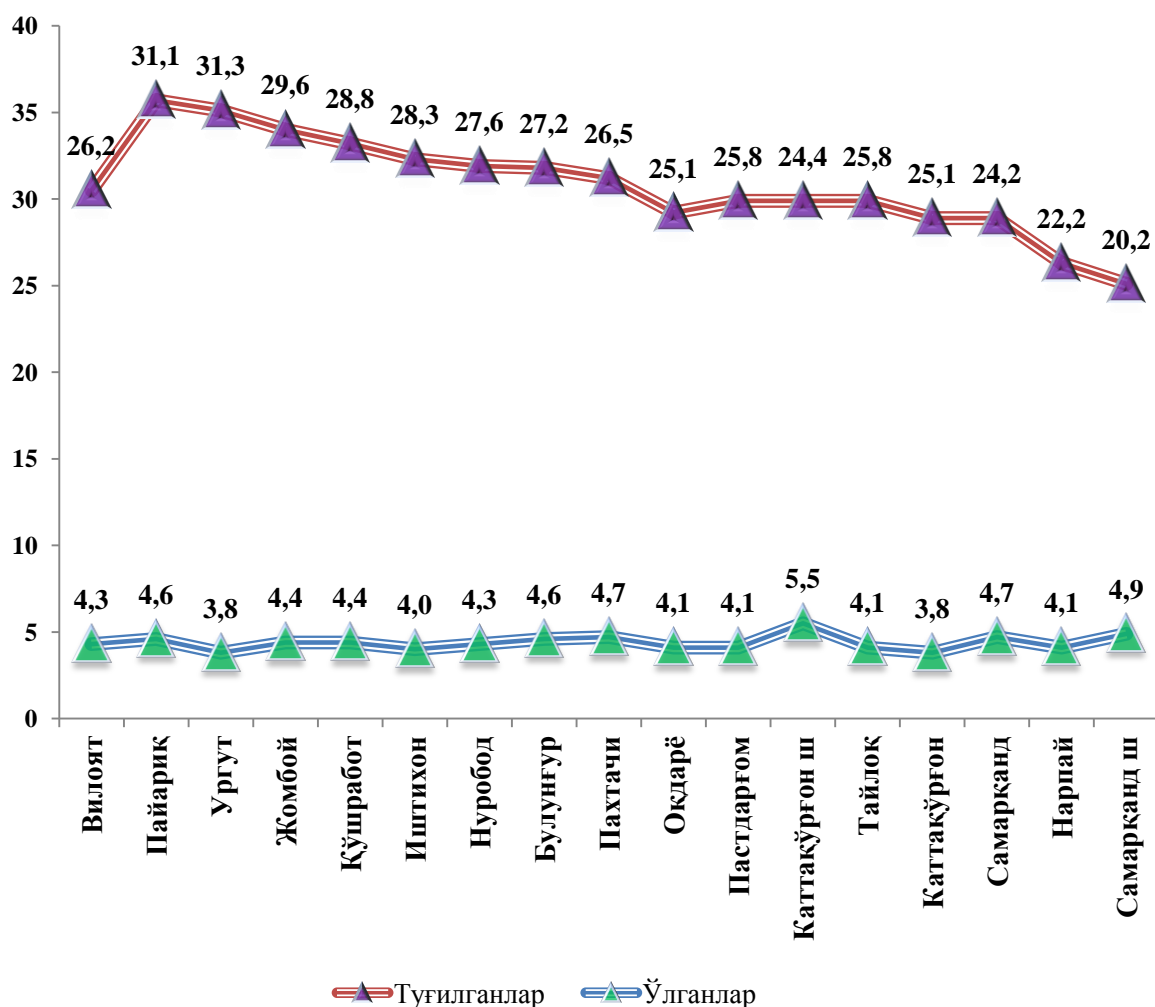
	Келганлар		Кетганлар		Миграция сальдоси	
	2017й.	2018й.	2017й.	2018й.	2017й.	2018й.

<b>Вилоят бўйича</b>	<b>10 326</b>	<b>11 927</b>	<b>15 272</b>	<b>15 649</b>	<b>-4 946</b>	<b>-3 722</b>
----------------------	---------------	---------------	---------------	---------------	---------------	---------------

Самарқанд ш.	1 992	3 396	3 089	2 964	-1 097	432
Каттакўрғон ш.	88	241	697	720	-609	-479
<i>туманлар:</i>						
Оқдарё	666	169	539	637	127	-468
Булунғур	881	854	1 118	1 088	-237	-234
Жомбой	742	847	529	587	213	260
Иштихон	635	578	939	935	-304	-357
Каттакўрғон	892	650	1 028	972	-136	-322
Қўшрабат	551	711	862	1 031	-311	-320
Пайариқ	138	425	1 230	1 285	-1 092	-860
Пастдарғом	919	408	647	754	272	-346
Пахтачи	402	880	1 125	1 036	-723	-156
Самарқанд	641	1 122	749	845	-108	277
Нарпай	604	627	712	755	-108	-128
Нуробод	85	88	500	486	-415	-398
Тайлоқ	615	414	494	484	121	-70
Ургут	475	481	1 014	1 070	-539	-589

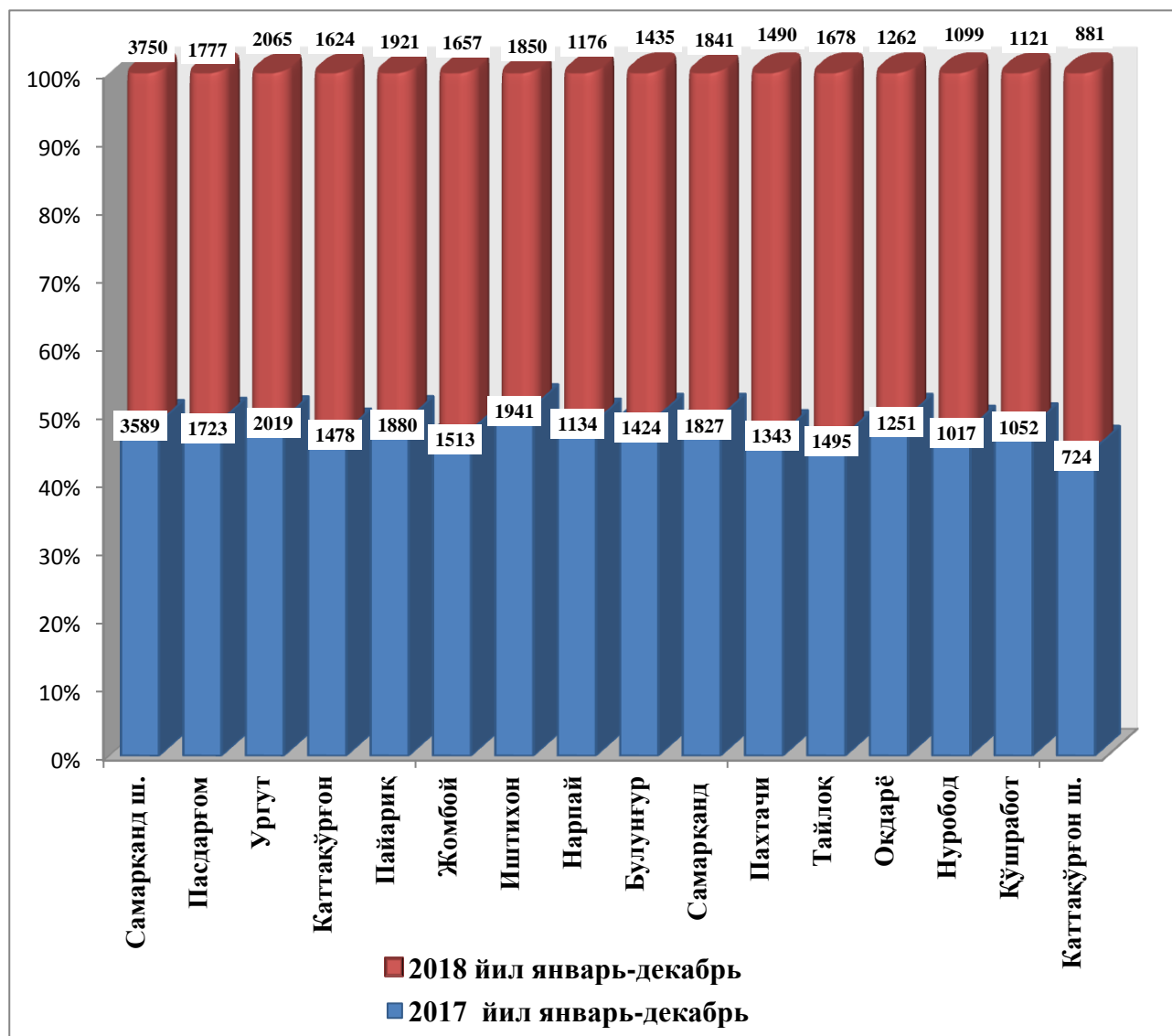
Энг катта минус қолдиқлар Каттакўрғон шаҳрида (минус 479) ҳамда Пайариқ (минус 860), Ургут (минус 589), Оқдарё (минус 468), Нуробод (минус 398), Иштихон (минус 357), Каттакўрғон (минус 322), Қўшрабат (минус 320), Булунғур (минус 234) ва Пахтачи (минус 156) туманларида кузатилди.

**2018 йилнинг январь-декабрида аҳолининг табиий ҳаракати**  
(ҳар 1000 кишига)



2018 йил январь-декабрда бандликка кўмаклашиш марказларига ишга жойлаштиришда ёрдам беришни сўраб, 52 887 нафар фуқаро мурожаат қилди. Иш қидириб мурожаат қилганлар Самарқанд шаҳри (5 244 киши), Пастдарғом (4 861 киши), Пайариқ (4 237 киши), Каттақўрғон (4 126 киши), Булунғур (4 043 киши), Пахтачи (3 418 киши), Иштихон (3 393 киши) ва Ургут (3 307 киши) туманларида кўп.

**Бандликка кўмаклашиш марказлари орқали ишга жойлаштирилган фуқаролар сони**  
(киши)



Бандликка кўмаклашиш марказларига мурожаат қилган фуқаролардан 26 627 нафари (барча мурожаат қилганларнинг 104,4 фоизи) ишга жойлаштирилди. Айниқса ушбу кўрсаткич, Тайлоқ (мурожаат этганларнинг 111,3 фоизи), Пахтачи (110,0 фоиз), Каттақўрғон (109,1 фоиз), Жомбой (108,5 фоиз), Нуробод (105,5 фоиз), Қўшработ (105,5 фоиз), Нарпай (102,7 фоиз), Пастдарғом (102,1 фоиз) туманларида ва Самарқанд (104,2 фоиз), Каттақўрғон (119,9 фоиз) шаҳарларда юқори даражада бўлди.

**САМАРҚАНД ВИЛОЯТИНИНГ СТАТИСТИК АХБОРОТНОМАСИ  
2018 ЙИЛ ЯНВАРЬ-ДЕКАБРЬ**

*Наширға масъул:*  
**Статистика фаолиятини ташкил этиш  
ва йиғма ахборот-таҳлилий ишлар бўлими**  
*тел. (71) 230-85-19*

Буюртма рақами №\_\_ \_\_. \_\_.19 й.      Тираж \_\_ нусха

**Самарқанд вилояти статистика бошқармаси  
Самарқанд ш, У.Турсунов кўчаси 82 уй.**