

**ЎЗБЕКИСТОН РЕСПУБЛИКАСИ  
ДАВЛАТ СТАТИСТИКА ҚЎМИТАСИ**

**САМАРҚАНД ВИЛОЯТИ СТАТИСТИКА БОШҚАРМАСИ**

**САМАРҚАНД ВИЛОЯТИНИНГ  
СТАТИСТИК АХБОРОТНОМАСИ**

**2017 ЙИЛ  
ЯНВАРЬ-ДЕКАБРЬ**

**Самарқанд – 2018**

## СЎЗ БОШИ

Самарқанд вилоятининг статистик ахборотномаси – Самарқанд вилоятининг ижтимоий–иқтисодий ривожланиши, иқтисодиёт тармоқлари ва ҳудудлар ҳолатини комплекс тавсифловчи Самарқанд вилояти статистика бошқармасининг чораклик нашри ҳисобланади. Статистик ахборотномада 2017 йил январь-декабр ойлари яқунлари бўйича вилоятнинг асосий статистик кўрсаткичлари чоп этилган.

Ушбу нашрда 2017 йилнинг I-чорагидан бошлаб, ҳисобот даври учун статистик кўрсаткичлар европа ҳамжамиятининг Иқтисодий фаолият турлари статистик таснифлагичига (NACE Рев.2) асосланган Ўзбекистон Республикасининг иқтисодий фаолият турлари умумдавлат таснифлагичи (ИФУТ–2) бўйича шакллантирилган ва тақдим этилган.

Шу билан бирга, мавжуд иқтисодий фаолият турларидан фойдаланишда ИФУТ–2 талаблари қўлланилган.

Хусусан, фойдаланилаётган ёки қайта ишланаётган маҳсулотларни уларнинг янги турларига қайта шакллантиришга йўналтирилган барча фаолият турлари ишлаб чиқариш жараёнларига киритилган: тоғ–кон саноати ва очик конларни ишлаш, қайта ишлаб чиқариш саноати, электр, газ, буғ билан таъминлаш ва ҳавони кондитсиялаш, сув таъминоти, канализатсия тизими, чиқиндиларни йиғиш ва утилизатсия қилиш, қурилиш (таснифлагичнинг Б,С,Д,Е,Ф сексиялари).

Қишлоқ хўжалиги ишлаб чиқаришини иқтисодиёт тармоғи сифатида талқин қилишдаги тафовутни бартараф этиш мақсадида, янгиланган таснифлагичда қишлоқ хўжалиги фақатгина дехқончилик ва чорвачилик маҳсулотлари ишлаб чиқаришни ўз ичига олмай, балки ўрмон ва балиқ хўжаликлари маҳсулотларини ҳам ўз ичига олади (Сексия А “Қишлоқ, ўрмон ва балиқ хўжалиги”).

Шунингдек, халқаро статистика амалиётига мувофиқ, иқтисодий трендларни янада аниқроқ таҳлил қилиш мақсадида, ялпи ички маҳсулот тузилмасидаги иқтисодий фаолият турларининг улуш кўрсаткичлари ялпи қўшилган қийматга нисбатан келтирилган (яъни, ЯХМ ҳажмидан маҳсулотларга солиқлар ва субсидиялар чиқариб ташланган).

Нашр 10 та тематик қисмлардан ташкил топган бўлиб, у асосий макроиқтисодий индикаторларни, шунингдек, ялпи ички маҳсулотни ишлаб чиқариш, корхоналар ва ташкилотлар, жумладан кичик тадбиркорлик субъектларининг иқтисодий фаолияти, инвестицион фаоллик, қишлоқ, ўрмон ва балиқ хўжалиги, саноат, қурилиш, бозор хизматларининг ривожланиш динамикаси тўғрисидаги статистика маълумотларини ўз ичига олади.

Ахборотномада саноат, қурилиш, қишлоқ хўжалиги, транспорт, ички ва ташқи савдо, улгуржи ва чакана савдо, нарх, меҳнат бозори ва демографик ҳолат тўғрисидаги таҳлилий маълумотлар кенг ёритилган.

## Қисқартма ва шартли белгилар

ЯҲМ	–	ялпи худудий маҳсулот	л.	–	литр
%.	–	Ҳоиз	0,0	–	катта бўлмаган микдор
млрд.	–	Миллиард	м.	–	марта
млн.	–	Миллион	–	–	кўрсаткичнинг йўқлиги
млн.АҚШ долл.	–	миллион АҚШ доллари	га.	–	гектар
кв.	–	Квадрат	тн.	–	тонна
км.	–	километр	1), 2), 3) .....	–	изоҳнинг мавжудлиги
м.	–	Метр			

## МУНДАРИЖА

Номи	бет.
Асосий иқтисодий кўрсаткичлар	7
<b>I. ЯЛПИ ХУДУДИЙ МАҲСУЛОТ</b>	<b>8-9</b>
Ялпи ҳудудий маҳсулотнинг тармоқлар бўйича таркиби	8
Ялпи ҳудудий маҳсулотнинг тармоқлар бўйича тақсимланиши	9
<b>II. САНОАТ</b>	<b>10-13</b>
2017 йил январь-декабрда иқтисодий фаолият турлари бўйича саноат маҳсулотини ишлаб чиқариш	10-11
Иқтисодий фаолият турлари бўйича саноат маҳсулотларини ишлаб чиқариш	12-13
<b>III. ҚИШЛОҚ, ЎРМОН ВА БАЛИҚ ХЎЖАЛИГИ</b>	<b>14-21</b>
Ҳудудлар кесимида қишлоқ, ўрмон ва балиқ хўжаликлари маҳсулотлари	14
Мева-сабзавот маҳсулотлари	15
Қишлоқ хўжалиги маҳсулотлари ишлаб чиқариш ҳажмининг хўжалик тоифалари бўйича тақсимланиши	15
2018 йил 1 январь ҳолатига чорва моллари ва паррандалар бош сони	16-17
2017 йил январь-декабрь ойларида ишлаб чиқарилган чорвачилик маҳсулотлари	18
Чорвачилик маҳсулотлари ишлаб чиқариш таркиби	19
2017 йил вилоятда етиштирилган пилла хом-ашёси	20
2017 йил январь-декабрь ҳолатига фермер хўжаликлари томонидан ишлаб чиқарилган асосий турдаги қишлоқ хўжалик маҳсулотлари	21
<b>IV. ИНВЕСТИЦИЯЛАР ВА ҚУРИЛИШ</b>	<b>22-26</b>
Молиялаштириш манбалари бўйича асосий капиталга киритилган инвестицияларнинг тақсимланиши	22
2017 йил январь-декабрда асосий капиталга киритилган инвестицияларнинг технологик таркиби	23
Асосий капиталга киритилган инвестициялар	24
Ижтимоий соҳа объектларини қуриш	25
Мулкчилик шакллари бўйича қурилиш ташкилотларининг ўз кучлари билан бажарган қурилиш ишлари тақсимоти	26
<b>V. КИЧИК ТАДБИРКОРЛИК (БИЗНЕС)</b>	<b>27-28</b>

2017 йил январь-декабрда кичик тадбиркорлик субъектлари маҳсулоти (ишлар, хизматлар) умумий ҳажмидаги хусусий тадбиркорликнинг (фуқаролар мулки) улуши	27-28
--	-------

## **VI. КОРХОНАЛАР ВА ТАШКИЛОТЛАР ФАОЛИЯТИНИНГ УМУМИЙ ТАЪРИФИ**

**29-35**

2018 йилнинг 1 январь ҳолатига рўйхатга олинган ҳамда фаолият кўрсатаётган корхона ва ташкилотлар иқтисодий фаолият турлари бўйича	29
Рўйхатга олинган хўжалик юритувчи субъектлар	30
Хорижий капитал иштирокидаги корхоналар сони ва улуши	31-33
Янги ташкил этилган кичик тадбиркорлик субъектлари	34-35

## **VII. ТАШҚИ ИҚТИСОДИЙ АЛОҚАЛАР**

**36-41**

2017 йилнинг январь-декабрида МДХ ва бошқа давлатлар кесимида вилоятнинг ташқи савдо айланмаси	36
2017 йил январь-декабрда вилоят ташқи савдо айланмасида МДХ ва бошқа давлатларнинг улуши	37
2017 йилнинг январь-декабрида вилоят экспорт-импорти таркиби	37-38
Ташқи савдо айланмасининг қитъалар бўйича таркиби	39
2017 йилнинг январь-декабрида вилоят ташқи савдо айланмасида катта улушга эга бўлган давлатлар билан товар айланмаси	40-41

## **VIII. ТРАНСПОРТ**

**42-43**

Юк ташиш ва Юк айланмаси транспорт турлари бўйича	42
Транспорт турлари бўйича йўловчи ташиш ва йўловчи айланмаси	43

## **IX. ТОВАРЛАР ВА ХИЗМАТЛАР БОЗОРИ**

**44-50**

Хўжалик юритувчи субъектларнинг мулкчилик шакллари бўйича чакана товар айланмаси	44
2017 йил январь-декабрда чакана савдо айланмаси таркиби	45-46
Бозор хизматлари ишлаб чиқаришнинг иқтисодий фаолият турлари бўйича тақсимланиши, бозор хизматлари ишлаб чиқаришнинг иқтисодий фаолият турлари	46-48
Худудлар кесимида бозор хизматлари ишлаб чиқариш	48-49
Худудларнинг бозор хизматлари ишлаб чиқаришдаги улуши	50

## **X. ДЕМОГРАФИЯ ВА МЕҲНАТ БОЗОРИ**

**51-57**

Доимий аҳоли сони	51-52
Аҳолининг табиий ҳаракати 2017 йил январь-декабрда	52-53
Ўлганлар умумий сонининг таркибий тузулиши, аҳолининг миграция кўрсаткичлари	54-56
Бандликка кўмаклашувчи марказлари орқали ишга жойлаштирилган фуқаролар сони	57

## Асосий иқтисодий кўрсаткичлар

	<i>млрд. сўм</i>	<i>2016 йил январь-декабрга нисбатан фоиз ҳисобида</i>
<b>Ялпи ҳудудий маҳсулот</b>	<b>18133,4</b>	<b>102,8</b>
Саноат маҳсулоти	9167,7	104,5
Истеъмол товарлари	5579,6	97,7
Қишлоқ, ўрмон ва балиқ хўжалиги	9088,2	101,4
Асосий капиталга киритилган инвестициялар	3307,1	89,9
Қурилиш ишлари	2351,1	95,6
Юк айланмаси (млн. тн-км)	1003,6	103,2
Йўловчи айланмаси (млн. йўловчи-км)	13721,7	102,7
Чакана товар айланмаси	9017,2	101,2
Хизматлар, жами	8237,6	104,9
Ташқи савдо айланмаси (млн. АҚШ долл)	1096,6	112,3
Экспорт	257,8	99,5
Импорт	838,8	116,9
Салдо (+;-)	-580,9	126,7

## I. ЯЛПИ ҲУДУДИЙ МАҲСУЛОТ ИШЛАБ ЧИҚАРИШ

Дастлабки маълумотларга кўра, 2017 йил январь-декабрда ишлаб чиқарилган ялпи ҳудудий маҳсулот (ЯҲМ) ҳажми 18133,4 млрд. сўмни ташкил этди ва 2016 йилга нисбатан 2,8 фоизга ўсди.

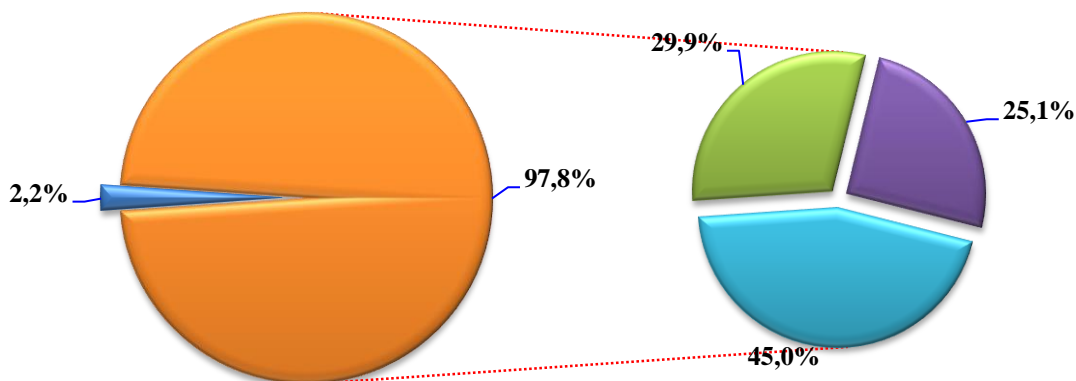
2017 йил январь-декабрь ойларида ЯҲМ дефлятор индекси 117,7 фоизни ташкил қилди.

### Январь-декабрь ойларида вилоят ялпи ҳудудий маҳсулотининг иқтисодий фаолият турлари бўйича таркиби

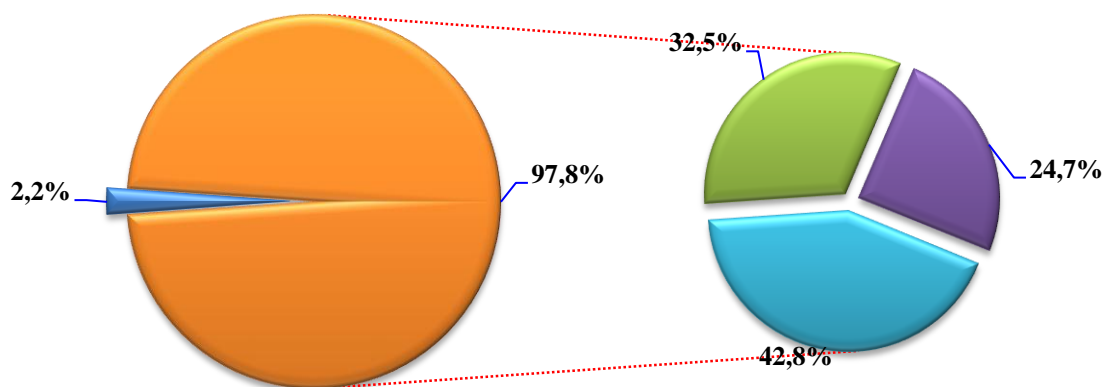
	млрд.сўм		2016 йил январь-декабрга нисбатан фоиз ҳисобида
	2016 йил	2017 йил	
<b>I. Ялпи ҳудудий маҳсулот, жами</b>	<b>14999,9</b>	<b>18133,4</b>	<b>102,8</b>
<i>шу жумладан:</i>			
Тармоқларнинг ялпи қўшилган қиймати	14671,2	17739,9	102,8
Маҳсулотларга соф солиқлар	328,7	393,5	102,2
<b>II. Тармоқларнинг ялпи қўшилган қиймати</b>	<b>14671,2</b>	<b>17739,9</b>	<b>102,8</b>
Қишлоқ, ўрмон ва балиқ хўжалиги	4389,8	5772,6	101,4
Саноат (қурилишни қўшган ҳолда)	3687,0	4386,3	100,4
Саноат	2705,8	3335,4	102,2
Қурилиш	981,2	1050,9	95,6
Хизматлар	6594,4	7581,0	105,0
Савдо, яшаш ва овқатланиш бўйича хизматлар	1416,0	1661,2	102,7
Ташиш ва сақлаш, ахборот ва алоқа хизматлари	1639,2	1801,6	105,3
Бошқа хизматлари	3539,2	4118,2	105,7

## Январь-декабрда ялпи ҳудудий маҳсулотнинг тармоқлар таркиби (фоизда)

2016 йил



2017 йил



- Маҳсулотларга соф солиқлар
- Тармоқларнинг ялпи қўшилган
- Қишлоқ, ўрмон ва балиқ хўжалиги
- Саноат (қурилишни қўшган ҳолда)
- Хизматлар

Жорий йилнинг январь-декабрь ойларида вилоятнинг ялпи ҳудудий маҳсулотининг ўсиш суръатига асосий таъсири қурилиш (95,6%), савдо, яшаш ва овқатланиш бўйича хизматлар (102,7%) ва саноат (102,2%) тармоқларидаги ялпи қўшилган қиймат ҳиссасига тўғри келмоқда.

ЯХМ ишлаб чиқариш умумий ҳажмининг 70,5 фоизи кичик тадбиркорлик (бизнес) ҳиссасига тўғри келди ва бу кўрсаткич 2016 йил январь-декабрга нисбатан 1,7 фоизли бандга камайган.

2017 йил январь-декабрда ялпи ҳудудий маҳсулот ҳажмида хизматлар улуши 42,8 фоизни ташкил қилди.



## II. САНОАТ

Вилоятда саноат корхоналарида таркибий ўзгаришларни амалга ошириш ҳамда ишлаб чиқариш қувватларини техник ва технологик жиҳатдан янгилаш жараёнларининг жадаллашиши натижасида 2017 йилнинг январь-декабрида саноат маҳсулотлари ишлаб чиқариш ҳажми 9167,7 млрд. сўмни ташкил этиб, ўтган йилнинг шу даврига нисбатан ўсиш суръати 104,5 фоиз бўлди.

Ҳисобот даврида 5579,6 млрд. сўмлик истеъмол товарлари ишлаб чиқарилиб, 2016 йил январь-декабрга нисбатан 97,7 фоизни ташкил этди. Жумладан, 2765,6 млрд. сўмлик озиқ-овқат маҳсулотлари, 2814,0 млрд. сўмлик ноозиқ-овқат моллари (2016 йил январь-декабрга нисбатан мос равишда 106,9 ва 90,1 фоиз) ишлаб чиқарилди.

Тармоқлараро саноат кооперацияларини ривожлантириш, тайёр маҳсулотлар, бутловчи қисмлар ва материаллар ишлаб чиқаришни маҳаллийлаштириш дастурини амалга ошириш доирасида тадбиркорлик субъектлари томонидан 2017 йилнинг январь-декабрь ойларида 4344,9 млрд. сўмлик маҳаллийлаштирилган маҳсулотлар ишлаб чиқарилди.

### 2017 йил январь-декабрда иқтисодий фаолият турлари бўйича саноат маҳсулотларини ишлаб чиқариш

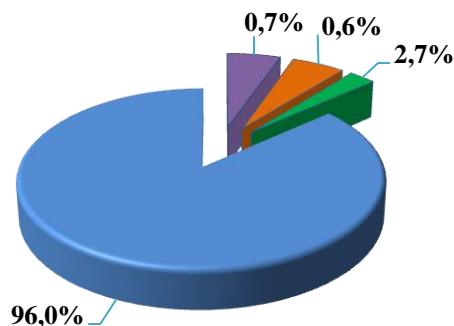
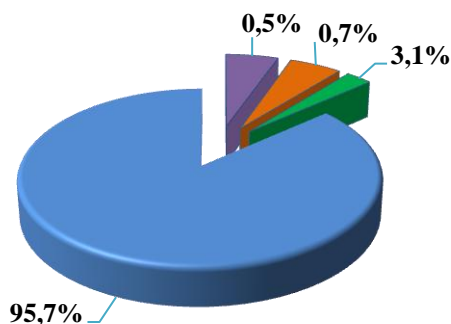
	<i>млрд. сўм</i>	<i>ўсиш суръати, фоиз ҳисобида</i>
<b>Иқтисодий фаолиятнинг алоҳида турлари бўйича саноат маҳсулотлари ишлаб чиқариш ҳажми</b>	<b>9167,7</b>	<b>104,5</b>
<b>Тоғ-кон саноати ва очик конларни ишлаш</b>	<b>63,6</b>	<b>110,5</b>
<i>шу жумладан:</i>		
Металл рудаларини қазиб олиш	1,9	118,0
<b>Қайта ишлаш саноати</b>	<b>8799,4</b>	<b>104,3</b>
<i>шу жумладан:</i>		
Озиқ-овқат маҳсулотлари, ичимликлар тамаки маҳсулотлари ишлаб чиқариш	4024,9	96,1
Тўқимачилик маҳсулотлари, кийимлар, тери ва унга тегишли маҳсулотлар ишлаб чиқариш	1942,2	110,2

	<i>млрд. сўм</i>	<i>ўсиш суръати, фоиз ҳисобида</i>
Ёғоч ва пўкак буюмлар, похол ва тўқиш учун материаллардан буюмлари, қоғоз ва қоғоз маҳсулотлари, мебеллар ишлаб чиқариш	180,0	102,5
Ёзилган материалларни нашр қилиш ва акс эттириш	42,8	72,5
Кокс ва нефтни қайта ишлаш маҳсулотлари ишлаб чиқариш	2,3	99,9
Кимё маҳсулотлари, резина ва пластмасса буюмлар ишлаб чиқариш	323,2	118,5
Асосий фарматсевтика маҳсулотлари ва препаратлари ишлаб чиқариш	62,8	162,7
Бошқа нометалл минерал маҳсулотлар ишлаб чиқариш	317,9	116,2
Металлургия саноати	54,6	95
Автотранспорт воситалари, тиркамалар ва ярим притсеplar ишлаб чиқариш ҳамда машина ва ускуналарни таъмирлаш ва ўрнатиш, тайёр металл буюмлар ишлаб чиқариш	1848,7	120,4
<b>Электр, газ, буғ билан таъминлаш ва ҳавони кондитсиялаш</b>	<b>243,8</b>	<b>105,3</b>
<b>Сув билан таъминлаш; канализатсия тизими, чиқиндиларни йиғиш ва утилизатсия қилиш</b>	<b>60,8</b>	<b>112,5</b>

**Иқтисодий фаолият турлари бўйича саноат маҳсулотларини ишлаб чиқариш**  
(умумий ҳажмга нисбатан фоиз ҳисобида)

2016 йил январь-декабрь

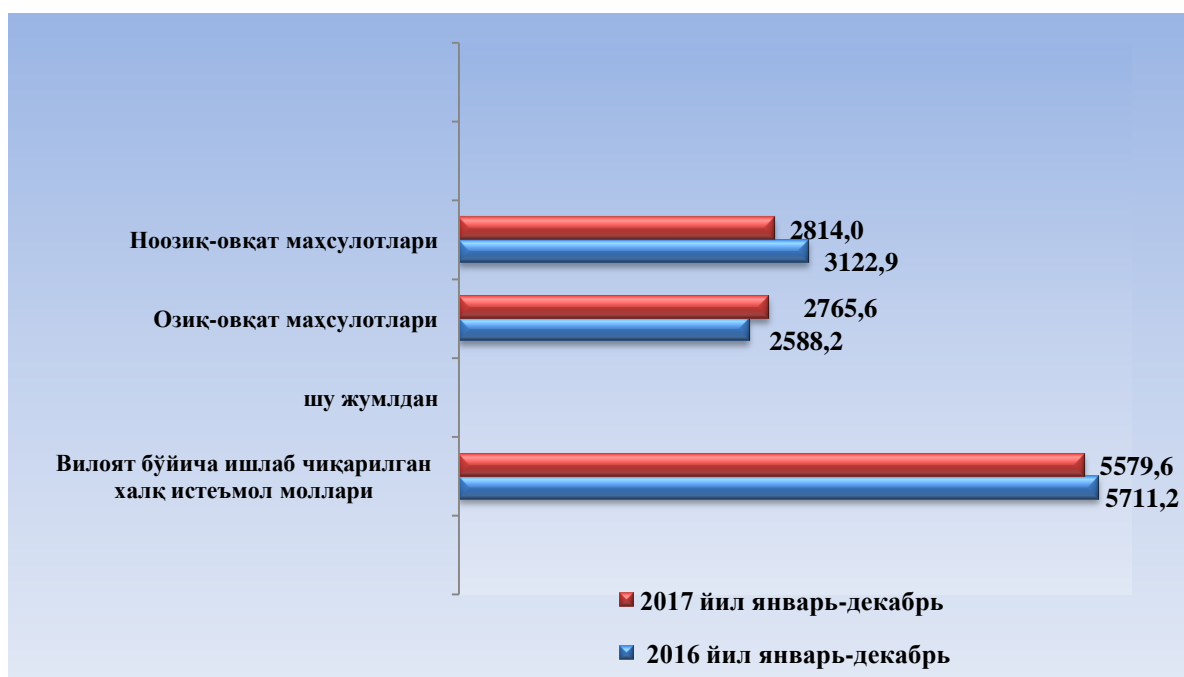
2017 йил январь-декабрь



- Ишлаб чиқарадиган саноат
- Тоғ-кон саноати ва очик конларни ишлаш
- Электр, газ, буғ билан таъминлаш ва ҳавони кондитсиялаш
- Сув билан таъминлаш; канализатсия тизими, чиқиндиларни йиғиш ва утилизатсия қилиш

**Ишлаб чиқарилган халқ истеъмоли моллари, млрд.сўм**

<b>Истеъмол товарларини ишлаб чиқариш</b>	<b>5579,6</b>	<b>97,7</b>
<i>шу жумладан:</i>		
Озиқ-овқат товарлари	2765,6	106,9
Ноозиқ-овқат товарлари	2814,0	90,1



**Иқтисодий фаолият турлари бўйича саноат маҳсулоти турларини  
ишлаб чиқариш (йирик корхоналар бўйича)**

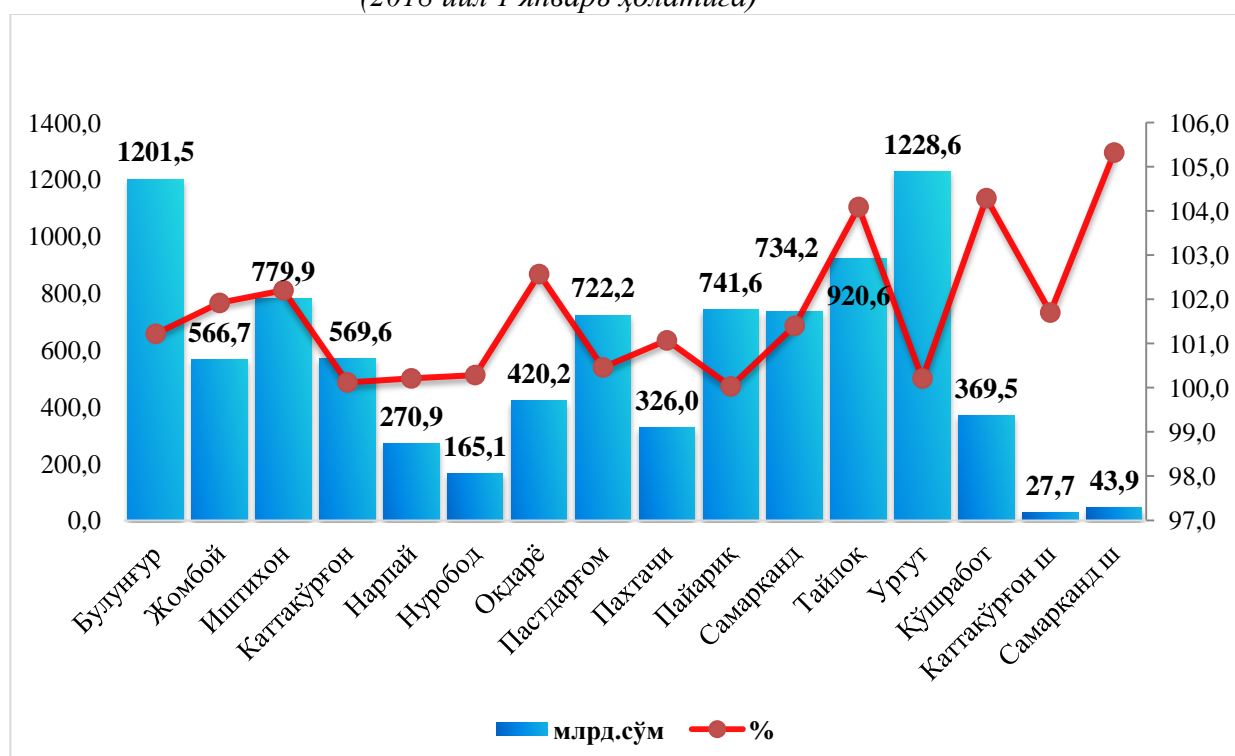
	Ўлчов бирлиги	2017 йил январь- декабрь	2016 й январь- декабрга нисбатан %
<b>Қайта ишлаш саноати</b>			
Таркибида иккита таъминловчи элемент–азот ва фосфор бўлган минерал ёки кимёвий ўғитлар	<i>минг тонна</i>	37,7	51,3
Арок	<i>минг л. 100% спирт</i>	1933,0	91,4
Узум виноси ёки узум турпини дистиллаш натижасида олинган спирт настойкалари, коньяк спиртидан ташқари	<i>минг л. 100% спирт</i>	314,9	118,6
Узум виноси	<i>минг л.</i>	1041,2	92,5
Пиво (пиво ишлаб чиқариш чиқиндилардан ташқари)	<i>минг л.</i>	31910	92,9
Юмшоқ буғдой ва спелта уни	<i>минг тн.</i>	143,0	106,4
Биринчи навли ундан тайёрланган буғдой нони(буханка), оғирлиги 600 г	<i>тн</i>	2079,7	89,6
Тозаланган пахта ёғи ва унинг фраксиялари (кимёвий модификатсия қилинганларидан ташқари)	<i>тн</i>	13763,0	111,1
Пахта толаси	<i>минг тн.</i>	74,7	107,1
Пахта чигити	<i>минг тн.</i>	95,7	116,3
Пахта тивити (линт)	<i>тн</i>	5978	106,3
<b>Электр, газ, буғ билан таъминлаш ва ҳавони кондитсиялаш</b>			
Иссиқлик электр марказлари (ИЕМ) ишлаб чиқарган электр энергияси	<i>млн.кВт/с</i>	0,40	32,1
Буғ ва иссиқ сув (иссиқлик энергияси )	<i>минг Гкал.</i>	75,8	83,3

### Ш. ҚИШЛОҚ, ҰРМОН ВА БАЛИҚ ХҲЖАЛИГИ

Қишлоқ хўжалиги ялпи маҳсулоти – ҳисобот даврида қишлоқ хўжалиги фаолиятини амалга оширувчи субъектлар томонидан ишлаб чиқарилган деҳқончилик ва чорвачилик маҳсулотлари ҳажмларининг қийматини белгилаб, ишлаб чиқаришнинг умумий ҳажмини ифодалайди.

2017 йилнинг январь-декабрида ишлаб чиқарилган (кўрсатилган хизматлар) умумий ҳажми 9088,2 млрд.сўмни ёки 2016 йилнинг шу даврига нисбатан 101,4 фоизни, шу жумладан, деҳқончилик ва чорвачилик, овчилик ва бу соҳаларда кўрсатилган хизматлар ҳажми 115,7 млрд.сўмни (101,4 фоиз), ўрмончилик хўжаликларида 12,8 млрд.сўмни (102,5 фоиз), балиқчилик хўжаликларида 23,3 млрд. сўмни (152,2 фоиз) ташкил қилди.

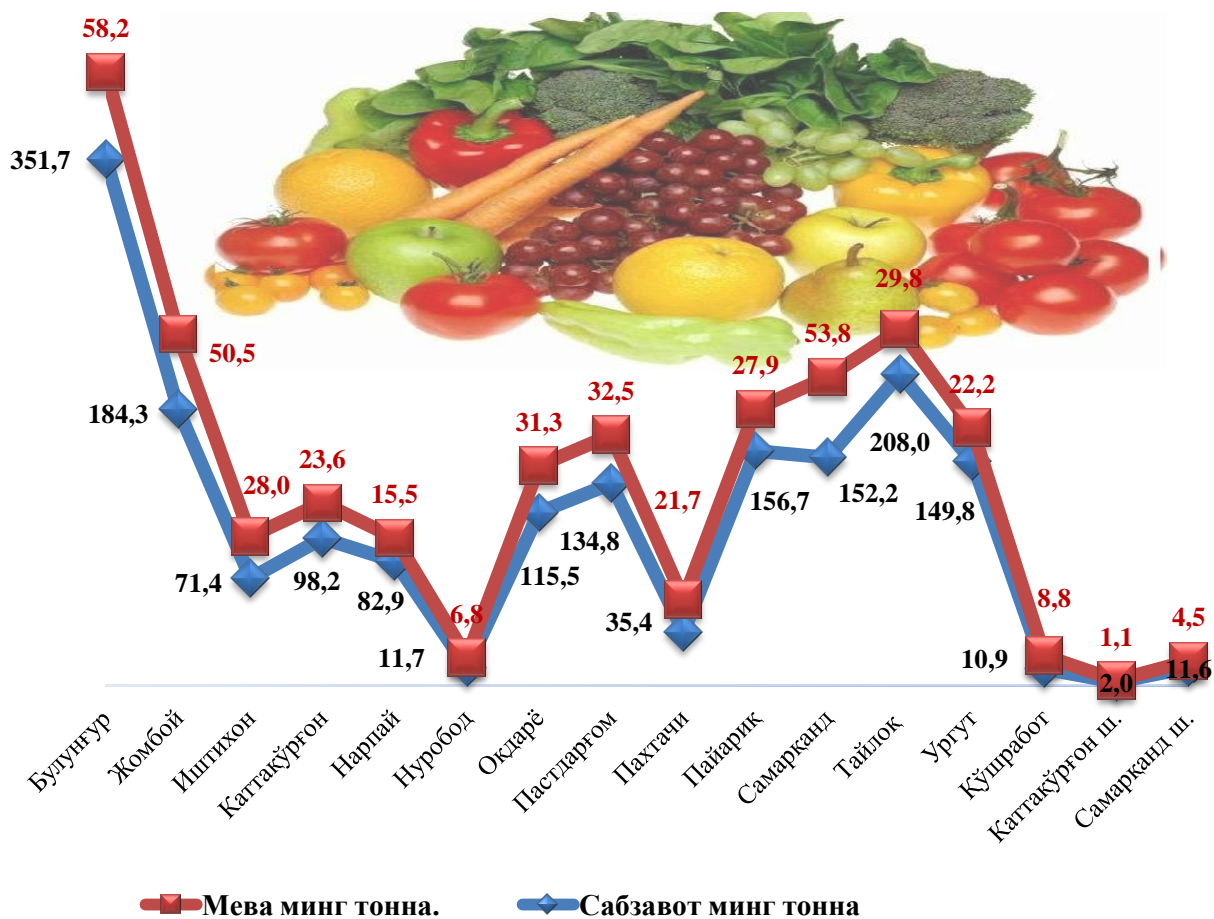
#### Худудлар кесимида қишлоқ, ўрмон ва балиқ хўжаликларида ишлаб чиқарилган маҳсулот ҳажми (2018 йил 1 январь ҳолатига)



**Ҳосил йиғими.** 2017 йил январь-декабрь ойларида барча тоифадаги хўжаликлар томонидан 828,4 минг тонна бошоқли дон экинлари, шундан 811,0 минг тонна буғдой ишлаб чиқарилди.

Барча тоифадаги хўжаликларда 639,9 минг тонна картошка (2016 йилга нисбатан 103,3 фоизга кўп), 1777,2 минг тонна сабзавотлар (100,5 фоизга кўп), 128,4 минг тонна полиз экинлари (104,1 фоизга кўп), 416,2 минг тонна мева ва резаворлар (100,7 фоизга кўп) ва 615,5 минг тонна узум (101,4 фоизга кўп) етиштирилди.

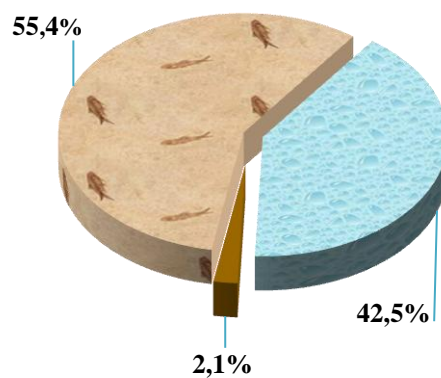
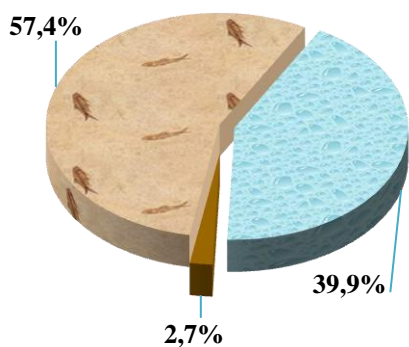
2017 йилда етиштирилган мева ва сабзавот маҳсулотлари, минг тонна



Қишлоқ хўжалиги маҳсулотлари ишлаб чиқариш ҳажмининг хўжалик тоифалари бўйича тақсимланиши (умумий ҳажмга нисбатан фоиз ҳисобида)

2016 йил январь-декабрь

2017 йил январь-декабрь



- Дехқон (аҳолининг шахсий ёрдамчи) хўжаликлари
- Фермер хўжаликлари
- Қишлоқ хўжалиги фаолиятини амалга оширувчи ташкилотлар

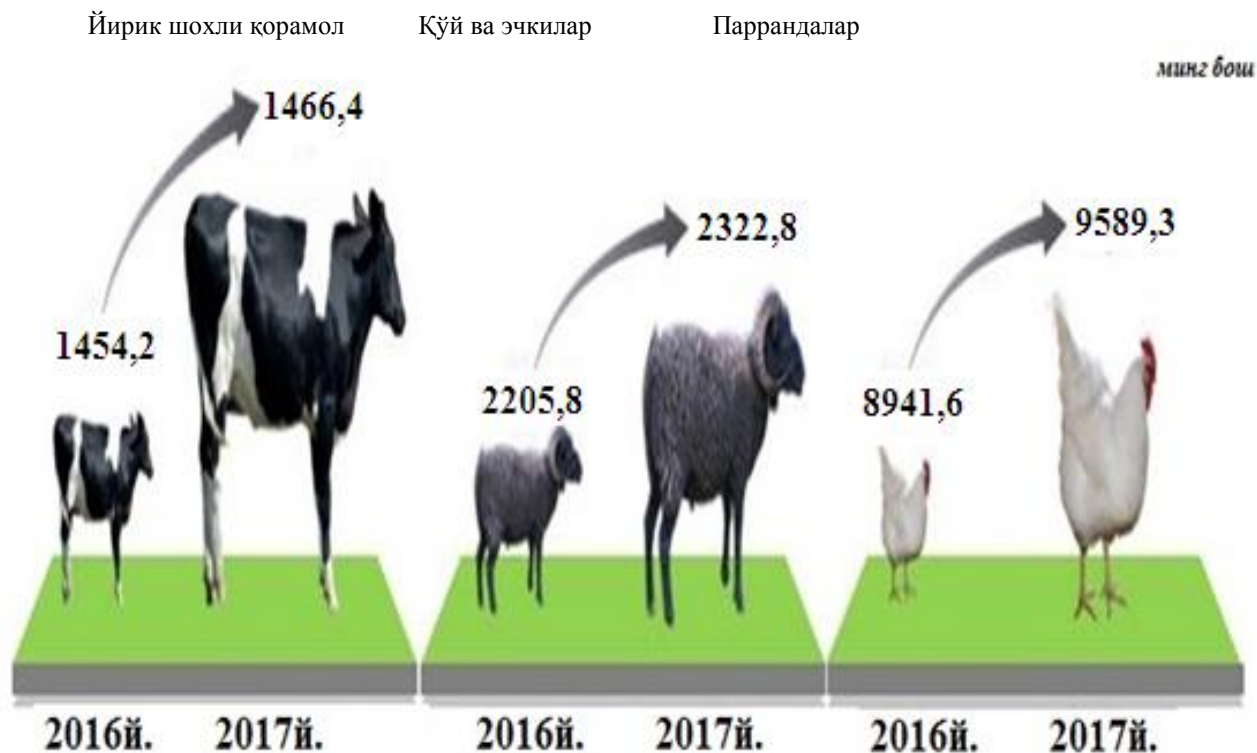
**Чорвачилик.** 2018 йилнинг 1 январь ҳолатига ўтган йилнинг шу даврига нисбатан йирик шохли қорамоллар 100,8 фоизга (жами 1466,4 минг бошни ташкил қилди), шу жумладан сигирлар 102,2 фоизга (627,1 минг бош), қўй ва эчкилар 105,3 фоизга (2322,8 минг бош), отлар 100,1 фоизга (23555 бош) ва паррандалар 107,2 фоизга (9589,3 минг бошга) ўсди.

Барча хуудларда чорвачилик маҳсулотлари (гўшт, сут, тухум) ишлаб чиқаришнинг ўсиши асосан деҳқон ва фермер хўжаликлари ҳисобига бўлиб, гўшт ишлаб чиқариш умумий ҳажмида уларнинг улуши 95,1 фоизни, сут ишлаб чиқаришда 99,8 фоизни, тухум ишлаб чиқаришда 65,8 фоизни ташкил этди.

**Чорва моллари ва паррандалар бош сони  
(2018 йил 1 январь ҳолатига)**

	<i>минг. бош</i>	<i>ўсиш суръати, %</i>
<b>Йирик шохли қорамол</b>	<b>1466,4</b>	<b>100,8</b>
<i>шу жумладан:</i>		
Фермер хўжаликлари	63,4	100,3
Деҳқон (аҳолининг шахсий ёрдамчи) хўжаликлари	1398,0	100,8
Қишлоқ хўжалиги фаолиятини амалга оширувчи ташкилотлар	5,0	138,9
<b>улардан сигирлар</b>	<b>627,1</b>	<b>102,2</b>
<i>шу жумладан:</i>		
Фермер хўжаликлари	24,8	111,2
Деҳқон (аҳолининг шахсий ёрдамчи) хўжаликлари	601,0	101,8
Қишлоқ хўжалиги фаолиятини амалга оширувчи ташкилотлар	1,3	118,2
<b>Қўй ва эчкилар</b>	<b>2322,8</b>	<b>105,3</b>
<i>шу жумладан:</i>		
Фермер хўжаликлари	118,0	86,8
Деҳқон (аҳолининг шахсий ёрдамчи) хўжаликлари	2037,0	107,5
Қишлоқ хўжалиги фаолиятини амалга оширувчи ташкилотлар	167,8	96,0
<b>Отлар</b>	<b>23555</b>	<b>100,1</b>
<i>шу жумладан:</i>		
Фермер хўжаликлари	1946	126,3
Деҳқон (аҳолининг шахсий ёрдамчи) хўжаликлари	21242	99,0
Қишлоқ хўжалиги фаолиятини амалга оширувчи ташкилотлар	367	68,6
<b>Паррандалар</b>	<b>9889,3</b>	<b>107,2</b>
<i>шу жумладан:</i>		
Фермер хўжаликлари	2081,3	123,9

	минг. бош	ўсиш суръати, %
Дехқон (аҳолининг шахсий ёрдамчи) хўжаликлари	4725,0	109,2
Қишлоқ хўжалиги фаолиятини амалга оширувчи ташкилотлар	2783,0	94,9



Дехқон (аҳолининг шахсий ёрдамчи) хўжаликларида йирик шохли қорамолларнинг улуши 95,3 фоизни, фермер хўжаликларида эса 4,3 фоизни, шу жумладан, сигирлар мос равишда 95,8 ва 4,0 фоизни, қўй ва эчкилар 87,7 ва 5,1 фоизни, отлар 90,2 ва 8,3 фоизни, паррандалар 49,3 ва 21,7 фоизни ташкил этди.

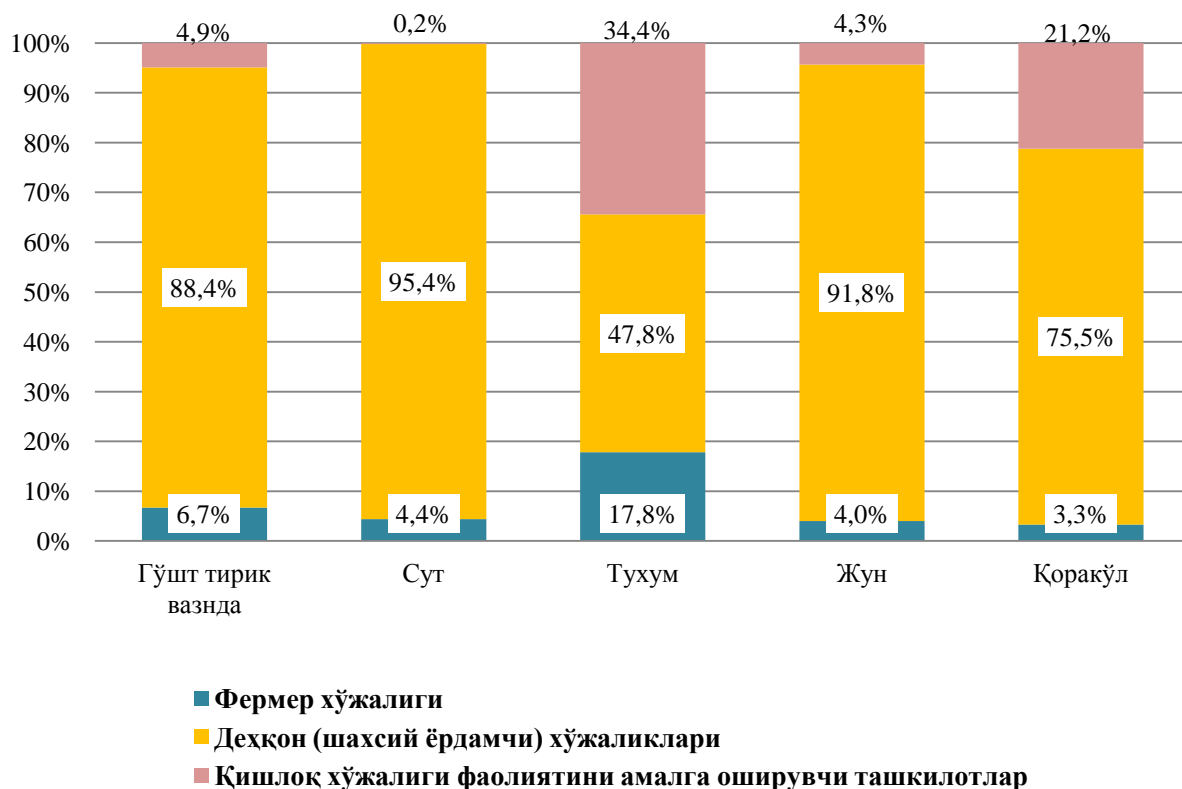
2017 йилнинг январь-декабрида барча тоифадаги хўжаликларда тирик вазн ҳисобида 265,4 минг тонна гўшт (2016 йилнинг январь-декабрга нисбатан 102,9 фоизга кўп), 1238,1 минг тонна сут (100,8 фоизга кўп), 1234,4 млн. дона тухум (105,8 фоизга кўп) ишлаб чиқарилди.



**2017 йил январь-декабрь ойларида ишлаб чиқарилган чорвачилик маҳсулотлари**

	<i>миқдори</i>	<i>ўсиш суръати,%</i>
<b>Гўшт (тирик вазнда), минг тонна</b>	<b>265,4</b>	<b>102,9</b>
<i>шу жумладан:</i>		
Фермер хўжаликлари	17,8	207,7
Дехқон (аҳолининг шахсий ёрдамчи) хўжаликлари	234,5	98,9
Қишлоқ хўжалиги фаолиятини амалга оширувчи ташкилотлар	13,0	107,3
<b>Сут, минг тонна.</b>	<b>1238,1</b>	<b>100,8</b>
<i>шу жумладан:</i>		
Фермер хўжаликлари	54,4	99,4
Дехқон (аҳолининг шахсий ёрдамчи) хўжаликлари	1181,7	100,9
Қишлоқ хўжалиги фаолиятини амалга оширувчи ташкилотлар	2,0	107,2
<b>Тухум, млн. дона</b>	<b>1234,4</b>	<b>105,8</b>
<i>шу жумладан:</i>		
Фермер хўжаликлари	220,0	93,8
Дехқон (аҳолининг шахсий ёрдамчи) хўжаликлари	590,1	112,3
Қишлоқ хўжалиги фаолиятини амалга оширувчи ташкилотлар	424,2	104,3

**Чорвачилик маҳсулотлари ишлаб чиқариш таркиби**  
(ишлаб чиқариш умумий ҳажмига нисбатан фоиз ҳисобида)




**Фермер хўжаликлари.** 2017 йилнинг январь-декабрда фермер хўжаликлари томонидан ишлаб чиқарилган қишлоқ хўжалиги маҳсулотлари ҳажми 3796,5 млрд. сўмни ташкил қилди. Қишлоқ хўжалиги маҳсулотлари умумий ҳажмида фермер хўжаликларининг улуши 42,5 фоизни ташкил қилди.

2018 йилнинг 1 январь ҳолатига фермер хўжаликларида 63,4 минг бош йирик шохли қорамол, шу жумладан 24,8 минг бош сигир, 118,0 минг бош қўй ва эчкилар, 1946 бош от ва 2081,3 минг бош паррандалар мавжуд.

## 2017 йил вилоятда етиштирилган пилла хом-ашёси

Вилоятда барча тоифадаги хўжаликларда 2017 йилда 1984,2 тонна пилла хом-ашёси етиштирилди, хом-ашёнинг асосий қисми Иштихон, Каттакўрғон ва Ургут туманлари ҳиссасига тўғри келмоқда.



**2017 йил январь-декабрь ҳолатига фермер хўжаликлари томонидан ишлаб  
чиқарилган асосий турдаги қишлоқ хўжалик маҳсулотлари**

	<i>январь-декабрь</i>				<i>2016 январь- декабрга нисбатан фоиз ҳисобида</i>
	<i>2016 йил</i>		<i>2017 йил</i>		
	<i>Минг тонна</i>	<i>ишлаб чиқариш умумий ҳажмидаги улуши, фоиз</i>	<i>Минг тонна</i>	<i>ишлаб чиқариш умумий ҳажмидаги улуши, фоиз</i>	
Бошоқли дон	659,3	80,4	664,6	80,2	100,8
<i>шу жумладан: буғдой</i>	651,8	80,6	651,9	80,4	100,0
Картошка	185,2	29,9	183,4	28,7	99,0
Сабзавот	1020,6	57,7	1015,1	57,1	99,5
Полиз	61,5	49,8	60,3	47,0	98,1
Мева ва резаворлар	204,0	49,3	199,1	47,8	97,6
Узум	396,9	65,4	380,3	61,8	95,8
Гўшт, <i>тирик вазнда</i>	8,6	3,3	17,8	6,7	207,7
Сут	54,7	4,5	54,4	4,4	99,4
Тухум, <i>млн.дона</i>	234,5	20,1	220,0	17,8	93,8
Жун, <i>тонна</i>	551	11,5	183	4,0	33,2
Пилла, <i>тонна</i>	2772,0	98,0	1973,2	99,4	71,2

## IV. ИНВЕСТИЦИЯЛАР ВА ҚУРИЛИШ

2017 йил январь-декабрь ойларида вилоятнинг асосий капитални кўпайтиришга 3307,1 млрд. сўм миқдорида инвестициялар киритилди ва ўтган йилнинг шу даврига нисбатан ўсиш суръати 89,9 фоизни ташкил қилди.

### Молиялаштириш манбалари бўйича асосий капиталга киритилган инвестицияларнинг тақсимланиши

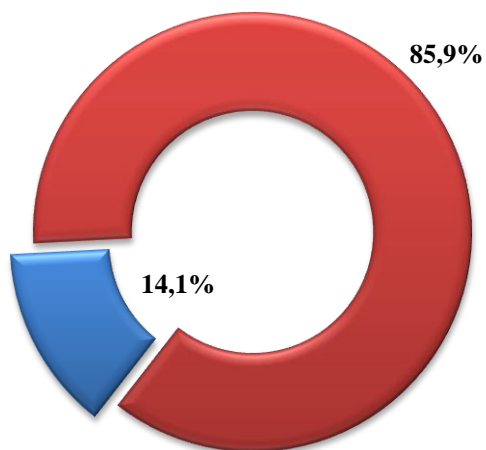
	млрд.сўм	ўсиш суръати, %	яқунга нисбатан фоиз
<b>Асосий капиталга киритилган инвестициялар</b>	<b>3307,1</b>	<b>89,9</b>	<b>100,0</b>
<i>шу жумладан:</i>			
<b>Марказлашган инвестициялар:</b>	<b>502,1</b>	<b>94,1</b>	<b>15,2</b>
бюджет маблағлари	235,5	131,6	7,1
давлат мақсадли фонд маблағлари	209,9	75,1	6,3
хукумат қафолати остида чет эл кредитлари	56,7	92,6	1,7
<b>Марказлашмаган инвестициялар</b>	<b>2805,0</b>	<b>88,7</b>	<b>84,8</b>
корхоналарнинг ўз маблағлари (маҳаллий бюджет маблағларини қўшган ҳолда)	1596,8	159,0	48,3
аҳоли маблағлари	682,9	40,7	20,6
тўғридан-тўғри ва бошқа хорижий инвестиция ва кредитлар	57,7	175,8	1,7
тижорат банк кредитлари ва бошқа қарз маблағлари	467,6	112,5	14,1

**2017 йил январь-декабрда асосий капиталга киритилган  
инвестицияларнинг технологик таркиби**

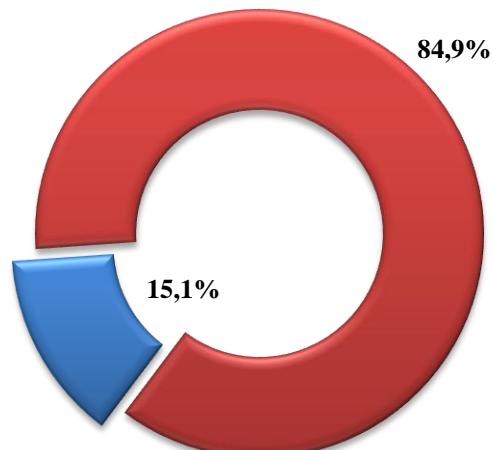
	<i>Жами</i>	<i>Давлат</i>	<i>Нодавлат</i>
<b>Жами, млрд. сўм</b>	<b>3307,1</b>	<b>724,0</b>	<b>2583,1</b>
<i>шу жумладан: умумий ҳажмга нисбатан фоиз кўринишида</i>	100,0	100,0	100,0
<b>қурилиш-монтаж ишлари</b>	<b>69,1</b>	<b>74,7</b>	<b>67,5</b>
<i>машина, ускуналар, транспорт воситалари ишлаб чиқариш ва хўжалик жиҳозлар</i>	26,2	22,6	27,3
<b>Бошқа ҳаражатлар</b>	<b>4,7</b>	<b>2,7</b>	<b>5,2</b>

**Асосий капиталга киритилган инвестицияларда марказлашган ва  
марказлашмаган инвестицияларнинг улушлари**

2016 йил январь-декабрь

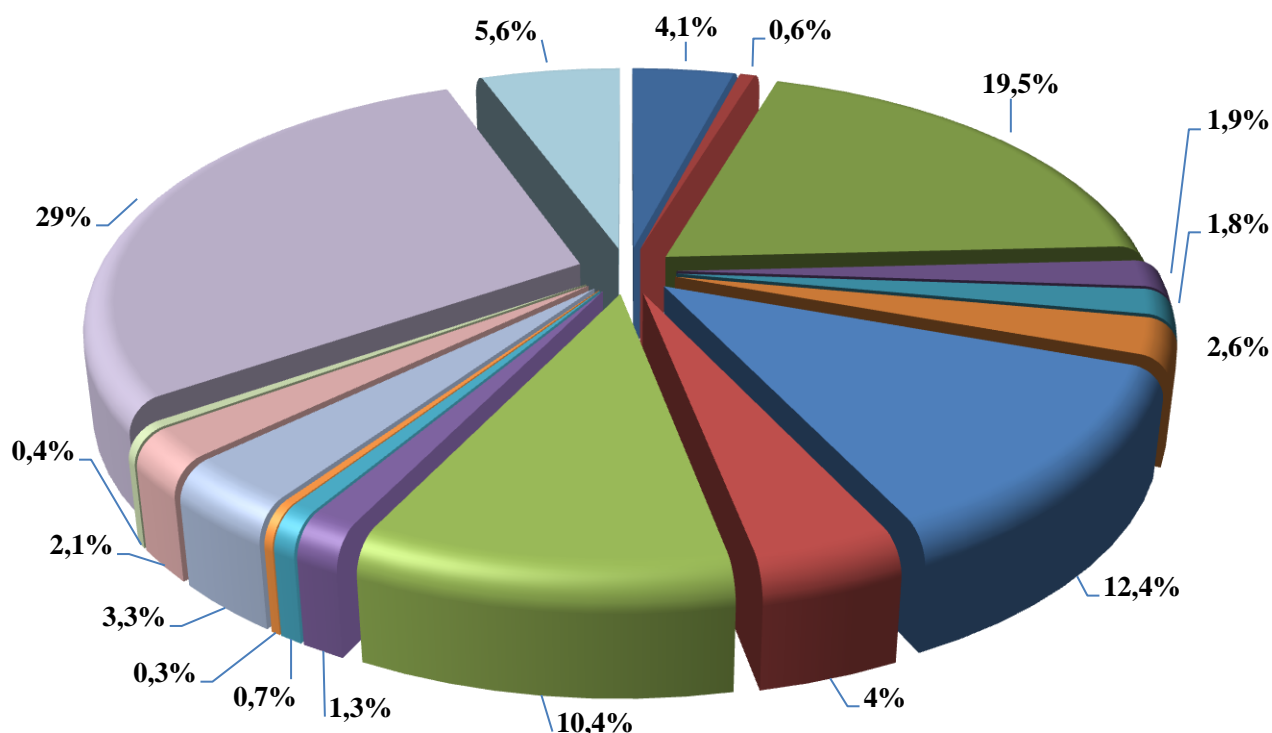


2017 йил январь-декабрь



- марказлашган
- марказлашмаган

**2017 йил январь-декабрь ойларида иқтисодий фаолият турлари бўйича асосий капиталга киритилган инвестициялар**  
(жамига нисбатан фоизда)



- қишлоқ, ўрмон ва балиқчилик хўжалиги
- тоғ – кон саноати
- ишлаб чиқариш саноати
- электр энергияси, газ, буғ ва кондицияланган ҳаво
- сув билан таъминлаш, канализация, чиқиндиларни йиғиш ва қайта ишлаш
- қурилиш
- улгуржи ва чакана савдо, моторли транспорт воситалар ва мотоциклларни таъмирлаш
- ташиш ва сақлаш
- овқатланиш ва яшаш бўйича хизматлар
- ахборот ва алоқа
- молия ва суғурта фаолияти
- профессионал, илмий ва техник фаолият
- таълим
- соғлиқни сақлаш ва ижтимоий хизматлар кўрсатиш
- санъат, кўнгил очиш ва дам олиш
- жами фаолият турларидан ташқари: турар жой қурилишига инвестициялар
- бошқа фаолият турлари

## Ижтимоий соҳа объектларини қуриш

2017 йил январь-декабрда умумий майдони 975,3 минг кв.м. бўлган 5853 та (2016 йилнинг январь-декабрига нисбатан 77,3 фоиз), шу жумладан қишлоқ жойларида 746,8 минг кв.м. 75,1 фоиз) уй-жой фойдаланишга топширилди. Ноишлаб чиқариш соҳасига киритилган инвестициялар ҳажмидан 958,9 млрд. сўмни ёки 29,0 фоизи уй-жой қурилишида ўзлаштирилди.

Умумтаълим мактаблари, касб-ҳунар коллежлари, мусиқа ва санъат мактаблари қуриш, қайта таъмирлаш ҳамда касб-ҳунар коллежларига ва умумтаълим мактабларига спорт иншоотлари қурилишида 68,4 млрд. сўмлик инвестициялар ўзлаштирилди, бу ноишлаб чиқариш соҳасига йўналтирилган инвестицияларнинг 43,8 фоизини ва таълим соҳасига киритилган инвестицияларнинг 3,3 фоизини ташкил қилди.

Коммунал қурилиш соҳасида 344,1 км узунликдаги ичимлик суви, 2016 йил январь-декабрига нисбатан мос равишда 93,0 фоизни, газ тармоқлари 67,9 км узунликда ишга туширилди, бу 2016 йил январь-декабрига нисбатан мос равишда 86,6 фоизни ташкил қилди. Ичимлик суви тармоқлари қурилишига аҳоли маблағлари ҳисобига 5,7 млн. сўм, газ тармоқлари қурилишига эса 2,5 млн. сўм миқдорида инвестициялар ўзлаштирилди.

**Қурилиш фаолияти.** 2017 йилнинг январь-декабрь ойларида 2351,1 млрд. сўмлик қурилиш ишлари бажарилиб, ўтган йилнинг шу даврига нисбатан ўсиш суръати 95,6 фоизни ташкил этди.

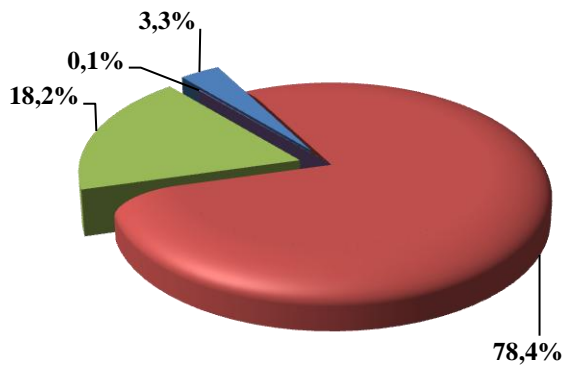
Қурилиш ишлари умумий ҳажмининг 81,3 фоизи бино ва иншоотларни қуриш бўйича қурилиш ишлари, 14,1 фоизи фуқаролик қурилиши объектларини қуриш бўйича қурилиш ишлари ва 4,6 фоизи ихтисослаштирилган қурилиш ишларига тўғри келди. Шу жумладан умумий ҳажмдан 89,3 фоизи янги қурилиш, реконструкция ва кенгайтириш ҳамда техник жиҳатдан қайта жиҳозлашга тўғри келди.

Нодавлат мулкчилик шаклидаги ташкилотлар томонидан 2264,8 млрд. сўмлик қурилиш ишлари амалга оширилиб, жами қурилиш ишлари ҳажмидаги улуши 96,3 фоизни (2016 йил январь-декабрга нисбатан ўсиш суръати 97,9 фоизни) ташкил қилди.

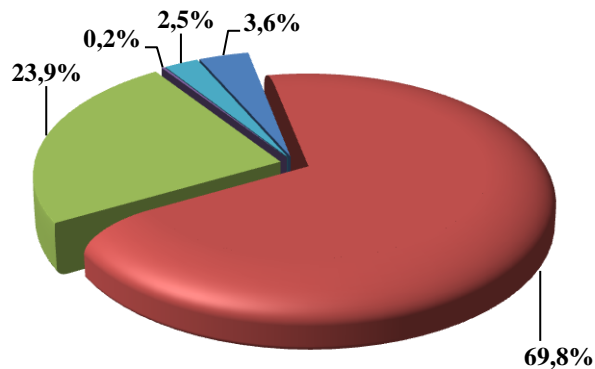


Мулкчилик шакллари бўйича қурилиш ташкилотларининг ўз кучлари билан бажарган қурилиш ишлари тақсимои (умумий ҳажмга нисбатан фоиз ҳисобида)

2016 йил январь-декабрь



2017 йил январь-декабрь



- Давлат мулки
- Фуқаролар хусусий мулки
- Хўжалик бирлашмалари мулки
- Қўшма корхоналар, чет эл фуқаролари ва ташкилотлари мулки
- Бошқа мулкчилик шакллари

## V. КИЧИК ТАДБИРКОРЛИК (БИЗНЕС)

2018 йилнинг 1 январь ҳолатига рўйхатга олинган жами кичик тадбиркорлик (бизнес) субъектларининг сони 17261 тани ташкил қилди.

2017 йил январь-декабрда ялпи ҳудудий маҳсулотнинг 70,5 фоизи (2016 йил январь-декабрда 72,2 фоиз) кичик бизнес субъектлари томонидан ишлаб чиқарилди.

2017 йилнинг январь-декабрида кичик тадбиркорлик (бизнес) субъектлари томонидан:

- 1286,3 минг нафар кишининг бандлиги таъминланди (жами иқтисодиётда банд бўлганларнинг 84,5 фоизи), шу жумладан банд бўлганларнинг 1057,8 минг нафари якка тартибдаги тадбиркор, 228,5 минг нафари кичик корхона ва микрофирмалар ҳиссасига тўғри келди;

- саноат маҳсулоти ишлаб чиқариш ҳажми 5088,7 млрд. сўми (жами саноат ишлаб чиқаришининг 55,5 фоизи) ёки 2016 йилнинг январь-декабрига нисбатан 103,2 фоизни ташкил қилди;

- қишлоқ, ўрмон ва балиқ хўжаликларининг ишлаб чиқарилган маҳсулотлари (кўрсатилган хизматлар) умумий ҳажми 8978,4 млрд. сўми ташкил қилиб, ўсиш суръати 101,4 фоизни (қишлоқ, ўрмон ва балиқ хўжаликлари ялпи маҳсулотининг 98,8 фоизи) ташкил қилди.

- 1855,1 млрд. сўмлик инвестициялар (умумий инвестициялар ҳажмининг 56,1 фоизи) ўзлаштирилди ва 2016 йилнинг январь-декабрига нисбатан 90,6 фоизни ташкил қилди.

- 2171,1 млрд. сўмлик қурилиш ишлари (қурилиш ишлари умумий ҳажмининг 92,4 фоизи) бажарилди ва 2016 йилнинг январь-декабрига нисбатан 111,0 фоизга кўпайди;

- автомобил транспорти юк айланмасининг ҳажми 941,2 млн.тн.км ўсиш суръати 102,8 фоизни (вилоят жами юк айланмасининг 93,8 фоизи) ташкил қилди, ҳамда йўловчи айланмасининг ҳажми 13373,4 млн.кишини ташкил қилиб ўсиш суръати 102,7 фоизга (умумий йўловчи айланмасининг 97,4 фоизи) кўпайди;

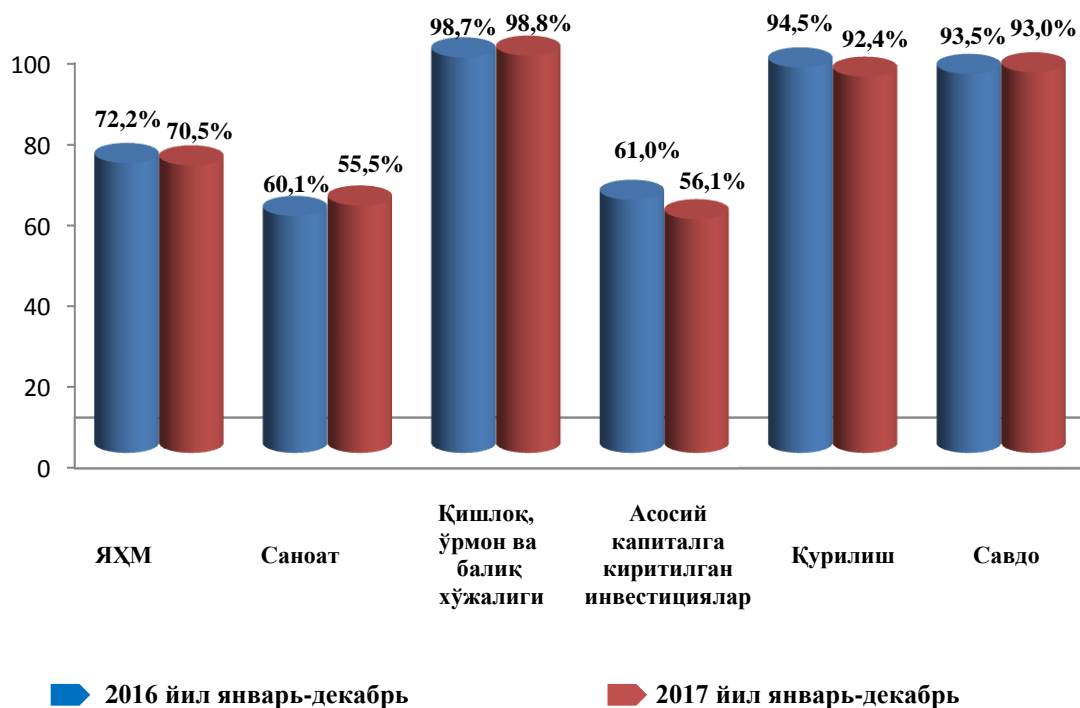
- Чакана товар айланмаси умумий ҳажмининг 93,0 фоизи ёки 8385,2 млрд. сўми (ўсиш 100,6 фоиз) ва хизматлар умумий ҳажмининг мос равишда 72,4 фоизи ёки 3520,0 млрд. сўми (ўсиш 100,4 фоиз) шакллантирилди;

- 212,6 млн. АҚШ доллари (умумий экспорт ҳажмининг 82,5 фоизи) миқдорида маҳсулотлар (товар ва хизматлар) экспорт қилинди, 504,4 млн. АҚШ доллари (умумий импорт ҳажмининг 60,1 фоизи) миқдорида маҳсулотлар (товар ва хизматлар) импорт қилинди.

**2017 йилнинг январь-декабрида кичик тадбиркорлик субъектлари маҳсулоти  
(ишлар, хизматлар) умумий ҳажмидаги улуши. фоизда**

	<i>Кичик тадбиркорлик субъектлари маҳсулоти (иш, хизмат) ҳажми, млрд.сўм</i>	<i>Кичик тадбиркорлик субъектлари умумий ҳажмидаги улуши, % ҳисобида</i>
Қишлоқ, ўрмон ва балиқ хўжалиги	8978,4	98,8
Саноат	5088,7	55,5
Қурилиш	2171,1	92,4
Чакана савдо	8385,2	93,0
Юк ташиш, млн.тн.	41,0	92,8
Йўловчи ташиш, млн.киши	399,9	91,6
Экспорт, млн. АҚШ долл.	212,6	82,5
Импорт, млн. АҚШ долл.	504,4	60,1

**Ялпи ҳудудий маҳсулот ва иқтисодий тармоқлари маҳсулоти (ишлар, хизматлар) умумий ҳажмида кичик тадбиркорлик (бизнес) улушининг ўзгариши (умумий ҳажмга нисбатан фоиз ҳисобида)**



## VI. КОРХОНАЛАР ВА ТАШКИЛОТЛАР ФАОЛИЯТИНИНГ УМУМИЙ ТАЪРИФИ

Корхоналар ва ташкилотлар ягона давлат регистри маълумотларига кўра, 2018 йилнинг 1 январь ҳолатига рўйхатга олинган юридик шахслар сони 54811 тани ташкил қилиб, шундан 43562 таси ёки 79,5 фоизи фаолият кўрсатмоқда.

Иқтисодий фаолият турлари бўйича рўйхатга олинган корхона ва ташкилотларнинг асосий қисми қишлоқ ва ўрмон хўжалиги соҳасига 33934 та (61,9 фоизи), саноат 3943 та (7,2 фоизи), қурилиш 1854 та (3,4 фоизи), савдо 5136 та (9,4 фоизи), ташиш ва сақлаш 739 та (1,3 фоизи), яшаш ва овқатланиш бўйича хизматлар 1276 та (2,3 фоизи), ахборот ва алоқа 418 та (0,8 фоизи), соғлиқни сақлаш ва ижтимоий хизматлар кўрсатиш 475 та (0,9 фоизи) ва 7036 та (12,8 фоизи) бошқа турдаги хизматлар кўрсатиш соҳасини ташкил этди.

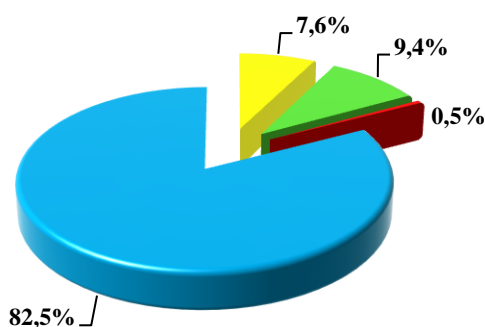
### 2018 йилнинг 1 январь ҳолатига рўйхатга олинган ҳамда фаолият кўрсатаётган корхона ва ташкилотлар иқтисодий фаолият турлари бўйича

	Рўйхатга олинганлар		Фаолият кўрсатаётганлар	
	бирлик	яқунга нисбатан фоизда	бирлик	яқунга нисбатан фоизда
<b>Жами</b>	<b>54811</b>	<b>100,0</b>	<b>43562</b>	<b>100,0</b>
<i>шу жумладан:</i>				
Қишлоқ, ўрмон ва балиқ хўжалиги	33934	61,9	23941	55,0
Саноат	3943	7,2	3713	8,5
Қурилиш	1854	3,4	1667	3,8
Савдо	5136	9,4	4737	10,9
Ташиш ва сақлаш	739	1,3	703	1,6
Яшаш ва овқатланиш бўйича хизматлар	1276	2,3	1207	2,8
Ахборот ва алоқа	418	0,8	391	0,9
Соғлиқни сақлаш ва ижтимоий хизматлар кўрсатиш	475	0,9	465	1,1
Бошқа турдаги хизматлар кўрсатиш	7036	12,8	6738	15,4

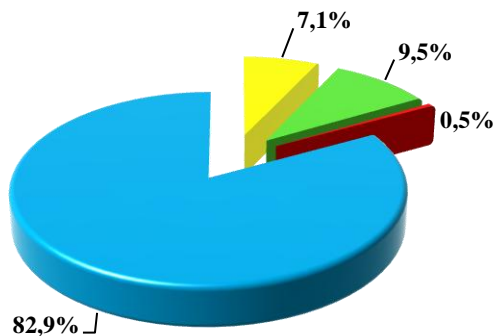
Рўйхатга олинган корхоналар умумий сонининг 7,1 фоизи давлат мулки шаклидаги корхоналар ҳисобланади. Нодавлат мулки шаклидаги корхоналар 92,9 фоизни ташкил қилган бўлса, 9,5 фоизи хусусий корхоналар, 0,5 фоизи чет эл сармояси иштирокидаги корхоналар улушига тўғри келди.

**Рўйхатга олинган хўжалик юритувчи субъектлар**  
(умумий сонига нисбатан фоиз ҳисобида)

2016 йил январь-декабрь



2017 йил январь-декабрь



- Давлат мулки
- Хусусий корхоналар мулки
- Чет эл сармояси иштирокидаги корхоналар
- Бошқа мулкчилик шакллари

2017 йил январь-декабрда жами 6712 та янги корхона ва ташкилотлар рўйхатга олинган. Уларнинг асосий қисми Самарқанд шаҳрида (16,6 фоизи), Пайариқ туманида (11,9 фоиз), Ургут (10,5 фоиз), Иштихон (8,5 фоиз), Каттақўрғон (8,2 фоиз), Булунғур (6,6 фоиз), Пастдарғом (6,6 фоиз), Оқдарё (4,8 фоиз), Самарқанд (4,7 фоиз), Жомбой (4,6 фоиз) ва Нарпай (3,8 фоиз) туманларига тўғри келди.

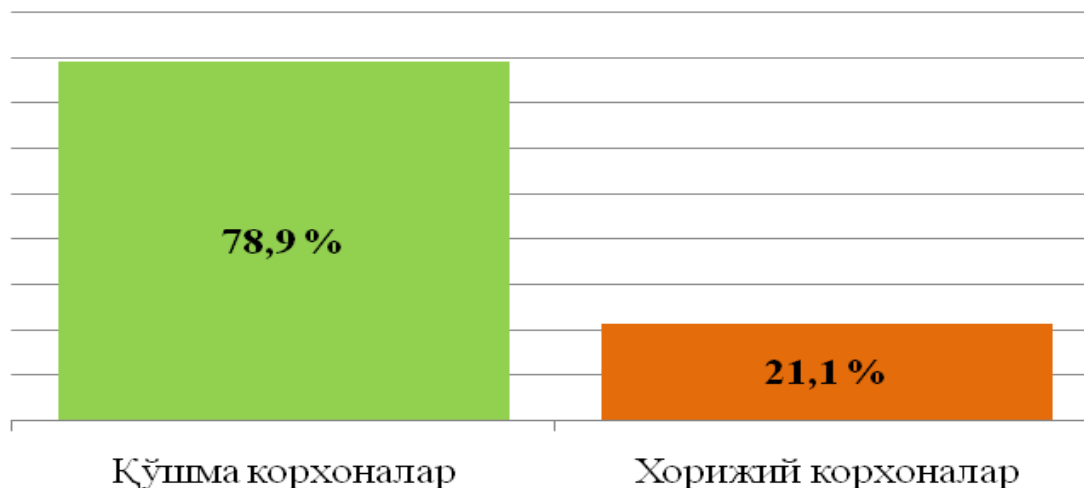
Иқтисодий фаолият турлари бўйича янги рўйхатга олинган корхона ва ташкилотларнинг 56,7 фоизи қишлоқ ва ўрмон хўжалиги, 13,3 фоизи саноат, 10,1 фоизи савдо ва 5,4 фоизи яшаш ва овқатланиш бўйича хизматларга тўғри келади.

Ҳисобот даврида 9141 та корхона ва ташкилотлар фаолияти тугатилган бўлиб, улардан 237 таси (жами фаолияти тугатилганларнинг 2,6 фоизи) ихтиёрий тугатилиш тартибини қўллаш орқали тугатилган.

## Хорижий капитал иштирокидаги корхоналар сони

2018 йил 1 январь ҳолатига вилоятда жами 280 та хорижий капитал иштирокидаги фаолият кўрсатаётган корхоналар мавжуд бўлиб, улардан 221 таси қўшма корхоналар, 59 таси эса хорижий корхоналар ҳисобланади.

### Фаолият кўрсатаётган хорижий капитал иштирокидаги корхоналар таркибида қўшма корхоналар ва хорижий корхоналарнинг улуши, *фоизда*



### Фаолият кўрсатаётган хорижий капитал иштирокидаги корхоналарнинг ҳудудлар кесимидаги сони ва улуши

Хорижий капитал иштирокидаги корхоналарнинг асосий қисми Самарқанд шаҳри (142 та ёки 50,7 фоизи), Каттакўрғон шаҳрида (8 та 3,0 фоизи), Ургут туманида (36 та 13,0 фоизи), Жомбой (24 та 8,6 фоизи), Самарқанд (14 та 5,0 фоизи), Пастдарғом (12 та 4,3 фоизи), Тайлоқ (10 та 3,6 фоизи), Оқдарё тумани (7 та 2,5 фоизи), Булунғур тумани (7 та 2,5 фоизи), ҳиссаларига тўғри келади. Энг кам хорижий капитал иштирокида ташкил этилган корхоналар Қўшработ тумани (1 та 0,4 фоизи), Каттакўрғон (2 та 0,7 фоизи), Пайариқ (2 та 0,7 фоизи), Иштихон 3 та (0,7 фоиз), Пахтачи (3 та 1,1 фоизи), Нарпай (4 та 1,4 фоизи), Нуробод тумани (5 та 1,8 фоизи) ҳиссаларига тўғри келади. Бу эса мазкур ҳудудларда хорижий ҳамкорлар билан ишлашни, инвестициялар жалб этиш борасида амалга оширилиши лозим бўлган ишларни янада ривожлантиришни талаб этади.

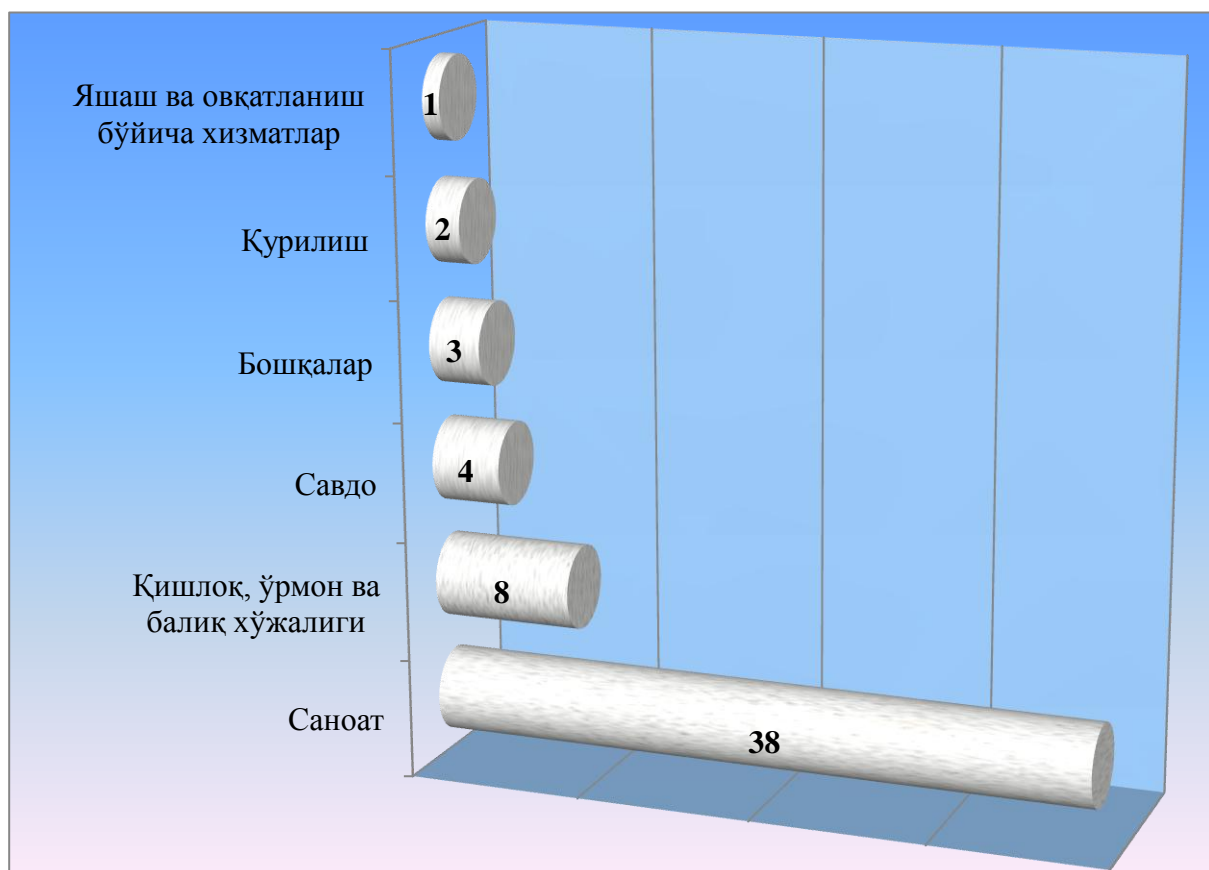
	сони	улуши, %
<b>Самарқанд вилояти</b>		
Самарқанд ш	280	100,0
Каттакўрғон ш	142	50,7
Каттакўрғон ш	8	2,9
<i>туманлар:</i>		
Оқдарё	7	2,5
Булунғур	7	2,5
Жомбой	24	8,6
Иштихон	3	1,1
Каттакўрғон	2	0,7
Қўшработ	1	0,4
Нарпай	4	1,4
Пайариқ	2	0,7
Пастдарғом	12	4,3
Пахтачи	3	1,1
Самарқанд	14	5,0
Нуробод	5	1,8
Ургут	36	12,9
Тайлоқ	10	3,6

### Хорижий капитал иштирокидаги корхоналар сони

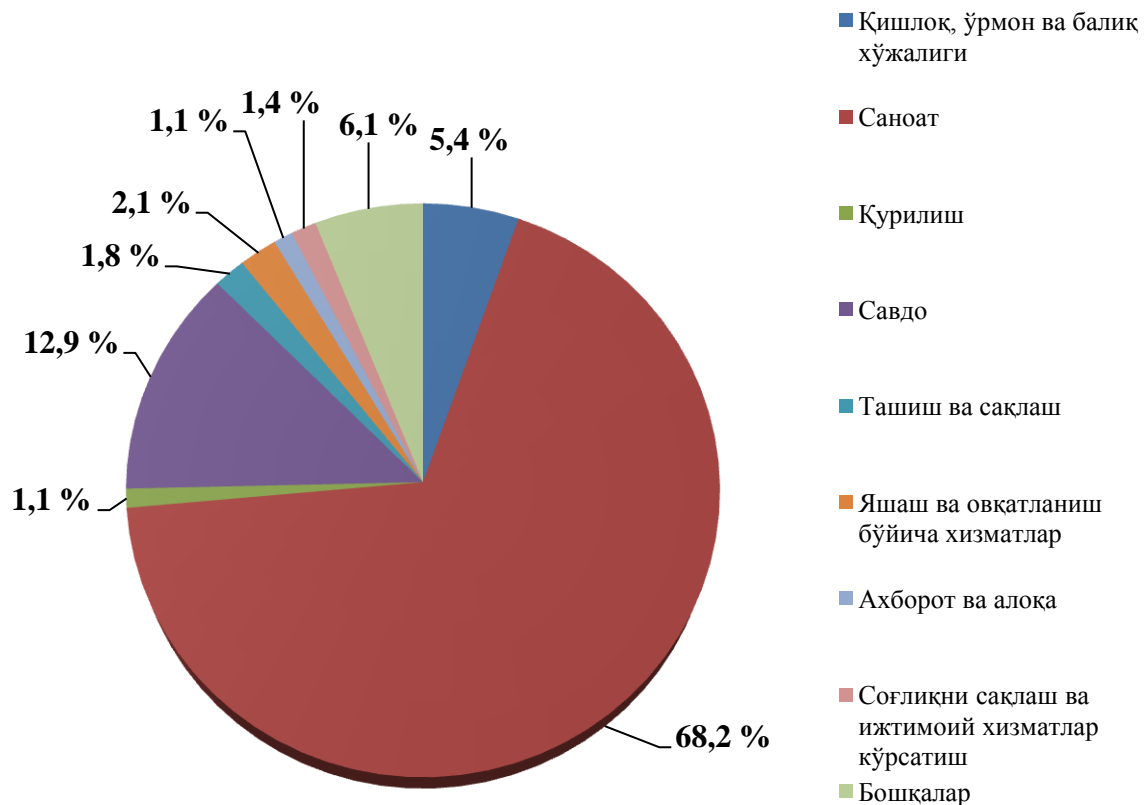
2017 йил январь-декабрь ойлари якуни бўйича вилоятда жами 56 та хорижий капитал иштирокидаги корхоналар ташкил этилган бўлиб, уларнинг асосий қисми Самарқанд шаҳри (27 та), Пастдарғом тумани (6 та), Жомбой (4 та), ва Ургут туманларида (4 та) ташкил этилган. Хорижий капитал иштирокидаги корхоналар энг кам ташкил этган туманлар қаторига Қўшработ тумани (1 та), Оқдарё тумани (1 та) ҳамда Иштихон туманини (1 та) киритиш мумкин.

Янги ташкил этилган хорижий капитал иштирокидаги корхоналарни иқтисодий фаолият турлари бўйича кўрадиган бўлсак, асосан саноатда 38 та, қишлоқ, ўрмон ва балиқ хўжалигида 8 та, савдода 4 та, қурилишда 2 та, яшаш ва овқатланиш бўйича хизматларда 1 та ҳамда бошқа фаолият турларида 3 та хорижий капитал иштирокидаги корхоналар янги ташкил этилган.

#### *Янги ташкил этилган хорижий капитал иштирокидаги корхоналарнинг иқтисодий фаолият турлари бўйича сони, бирликда*



**Фаолият кўрсатаётган хорижий капитал иштирокидаги корхоналарнинг  
иқтисодий фаолият турлари бўйича улуши, фоизда**



Соҳалар кесимида ушбу маълумотларни 2018 йил 1 январь ҳолатига энг кўп саноатда 191 та (68,2 фоиз), кишлоқ, ўрмон ва балиқ хўжалиги 15 та (5,4 фоиз), савдода 36 та (12,9 фоиз), бошқа турларида эса 17 та (6,1 фоиз) ташкил қилган. Энг камлари эса яшаш ва овқатланиш бўйича хизматларда 6 та (2,1 фоиз), ташиш ва сақлашда 5 та (1,8 фоиз), соғлиқни сақлаш ва ижтимоий хизматлар кўрсатишда 4 та (1,4 фоиз), қурилишда 3 та (1,1 фоиз), Ахборот ва алоқада 3 та (1,1 фоиз)ни ташкил қилган.

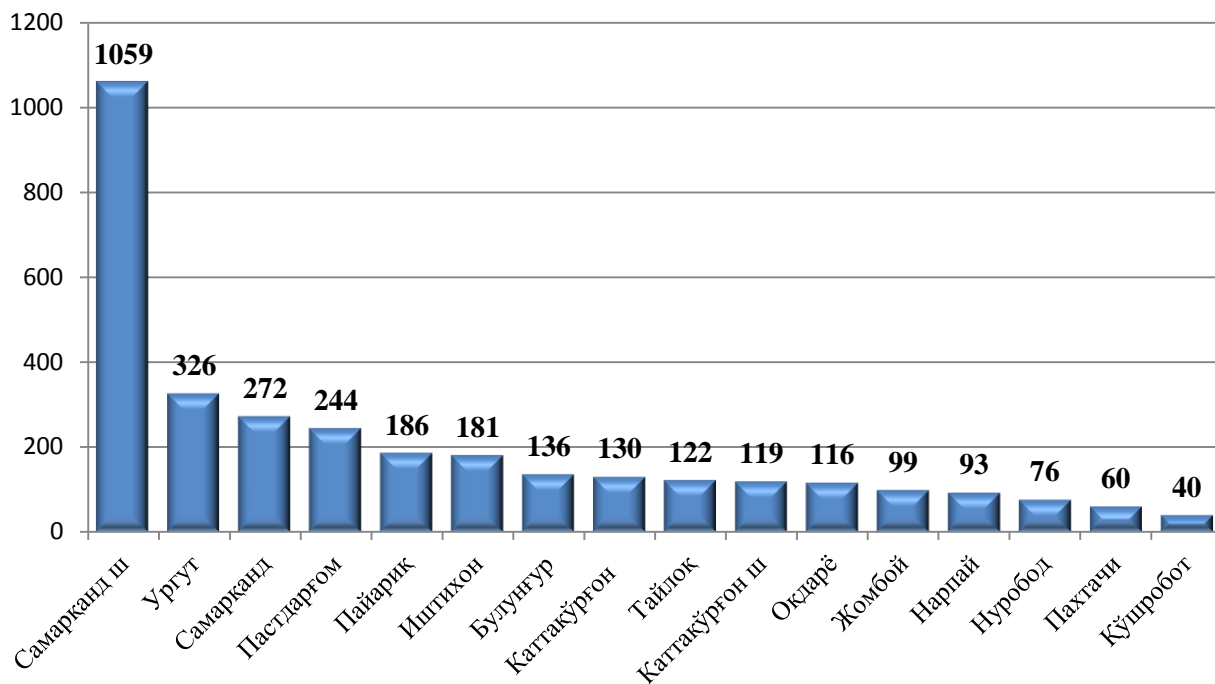
**Кичик корхона ва микрофирмалар сони**

2018 йил 1 январь ҳолатига вилоятда фаолият кўрсатаётган кичик тадбиркорлик субъектларининг сони 16005 тани ташкил қилган. Бу кўрсаткич 2017 йил 1 январь ҳолатига қараганда 14,5 фоизга ошган. Фаолият кўрсатаётган кичик тадбиркорлик субъектларининг асосий қисми яни 5597 таси (35,0 фоизи) Самарқанд шаҳрига, 1557 таси (9,7 фоизи) Ургут, 1133 таси (7,1 фоизи) Пастдарғом ҳамда 1120 таси (7,0 фоизи) Самарқанд туманлари ҳиссаларига тўғри келади.

Ўтган 2017 йил давомида 3259 та кичик тадбиркорлик субъектлари янги ташкил этилган. Бу эса 2016 йилга қараганда 43,3 фоизга кўпдир. Энг кўп янги ташкил этилган тадбиркорлик субъектлари Самарқанд шаҳрида (1059 та), Ургут туманида (326 та), Самарқанд (272 та) ва Пастдарғом туманларида (244 та) ташкил этилган. Энг кам янги ташкил этилган тадбиркорлик субъектлари эса Қўшработ туманида (40 та), Пахтачи (60 та) ҳамда Нуробод (76 та) туманларига тўғри келган.



## Янги ташкил этилган кичик тадбиркорлик субъектлари, бирликда

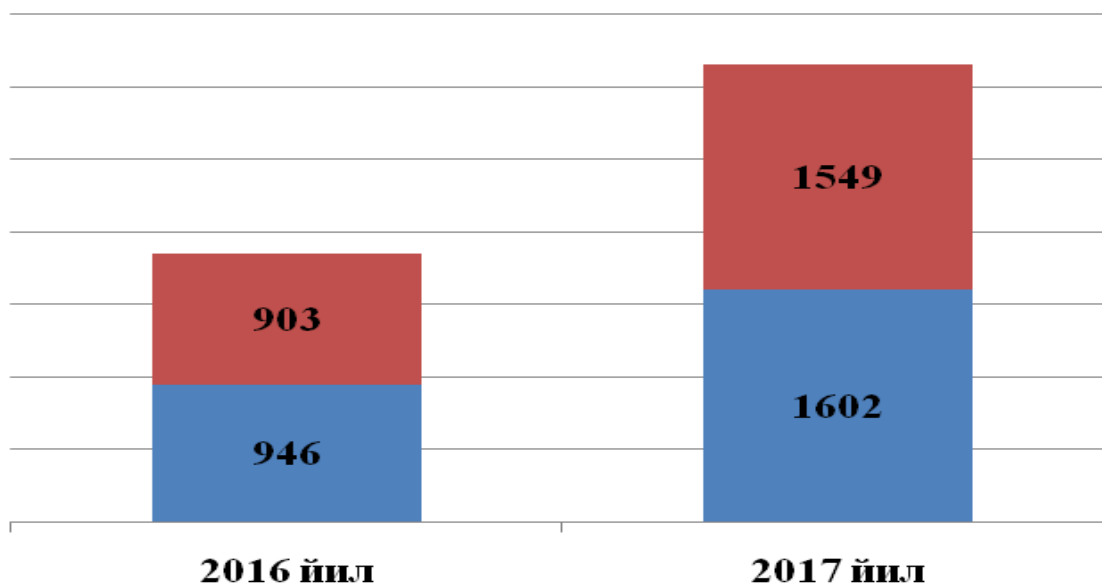


### Оилавий корхоналар сони

Юридик шахс сифатида давлат рўйхатидан ўтган оилавий корхоналар сони 2018 йилнинг 1 январь ҳолатига 1602 тани ташкил этиб, улардан 1549 таси ёки 96,7 фоизи фаолият юритади. Бу кўрсаткич ўтган йилнинг шу даврига нисбатан олганда давлат рўйхатидан ўтганларнинг ҳамда фаолият кўрсатаётганларнинг умумий сони мос равишда 69,3 ва 71,5 фоизга ўсган.

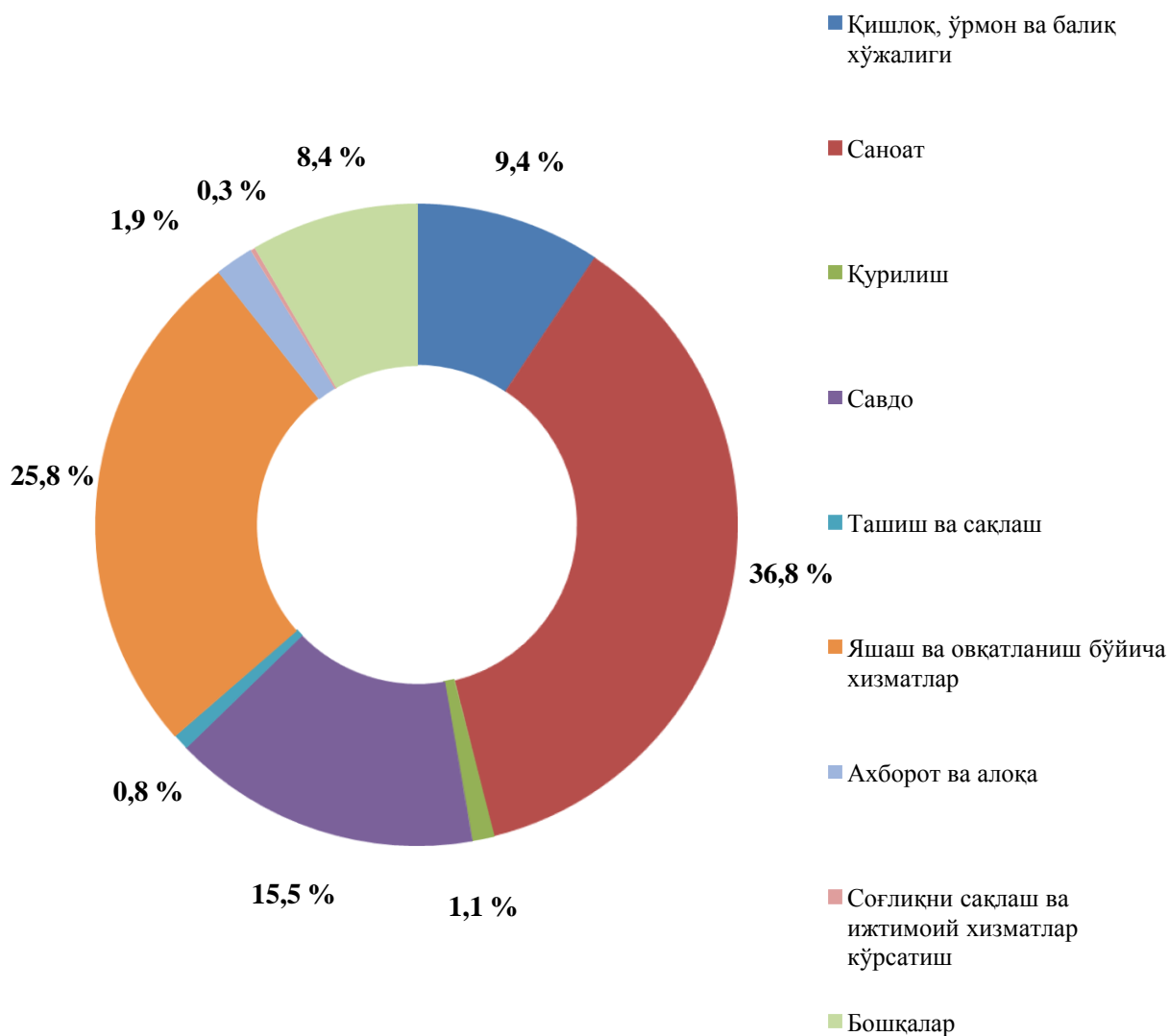
### Оилавий корхоналар сонининг ўсиш динамикаси, бирликда (январь-декабрь)

■ Рўйхатдан ўтган ■ Фаолият кўрсатаётган



Фаолият кўрсатаётган оилавий корхоналарнинг иқтисодий фаолият турлари бўйича қаралганда оилавий корхоналарнинг 36,8 фоизи ёки 570 таси саноат, 25,8 фоизи ёки 400 таси яшаш ва овқатланиш хизматлари, 15,5 фоизи ёки 240 таси савдо, 9,4 фоизи ёки 145 таси қишлоқ, ўрмон ва балиқ хўжалиги, 1,9 фоизи ёки 30 таси ахборот ва алоқа, 1,1 фоизи ёки 17 таси қурилиш, 0,8 фоизи ёки 13 таси ташиш ва сақлаш, соғлиқни сақлаш ва ижтимоий хизматлар кўрсатиш 0,3 фоизи ёки 4 таси ҳамда 8,4 фоизи ёки 130 таси бошқа фаолият турлари ҳиссасига тўғри келмоқда.

***Фаолият кўрсатаётган оилавий корхоналарни иқтисодий фаолият турлари бўйича улуши, фоизда***



## VII. ТАШҚИ ИҚТИСОДИЙ АЛОҚАЛАР

2017 йилнинг январь-декабрида ташқи савдо айланмаси 1096,6 млн.АҚШ долларини, жумладан 257,8 млн. АҚШ долларини-экспорт операциялари, 838,8 млн. АҚШ долларини-импорт операциялари ташкил этди.

### 2017 йилнинг январь-декабрида МДХ ва бошқа давлатлар кесимида вилоятнинг ташқи савдо айланмаси (млн.АҚШ доллари)

	январь-декабрь		2016 йил январь-декабрга нисбатан фоиз ҳисобида
	2016 й.	2017 й.	
<b>Ташқи савдо айланмаси</b>	<b>976,7</b>	<b>1096,6</b>	<b>112,3</b>
<i>шу жумладан:</i>			
МДХ давлатлари	308,6	330,2	107,0
бошқа давлатлар	668,1	766,4	114,7
<b>Экспорт</b>	<b>259,2</b>	<b>257,8</b>	<b>99,5</b>
<i>шу жумладан:</i>			
МДХ давлатлари	141,2	147,8	104,7
бошқа давлатлар	118,0	110,0	93,2
<b>Импорт</b>	<b>717,5</b>	<b>838,8</b>	<b>116,9</b>
<i>шу жумладан:</i>			
МДХ давлатлари	167,4	182,4	109,0
бошқа давлатлар	550,1	656,4	119,3

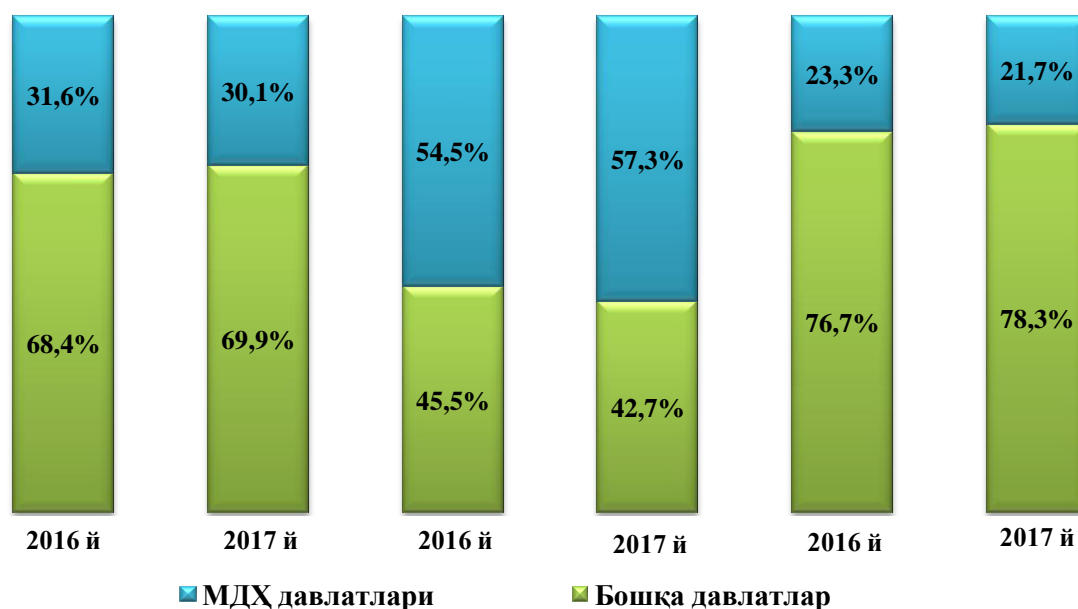
**2017 йил январь-декабрда вилоят ташқи савдо айланмасида МДХ  
ва бошқа давлатларнинг улуши**

*(фоиз ҳисобида)*

**Савдо айланмаси**

**Экспорт**

**Импорт**



**2017 йилнинг январь-декабрида вилоят экспорт-импорти таркиби**

	Экспорт ва импортнинг умумий ҳажмидаги улуши, фоиз ҳисобида		Ҳажмидаги ўзгариш, фоиз ҳисобида
	2016 йил январь-декабрь	2017 йил январь-декабрь	2016 йил январь-декабрга нисбатан фоиз ҳисобида
<b>Экспорт таркиби</b>	<b>100,0</b>	<b>100,0</b>	<b>99,5</b>
пахта толаси	-	0,9	-
озиқ-овқат маҳсулотлари	62,0	49,8	79,9

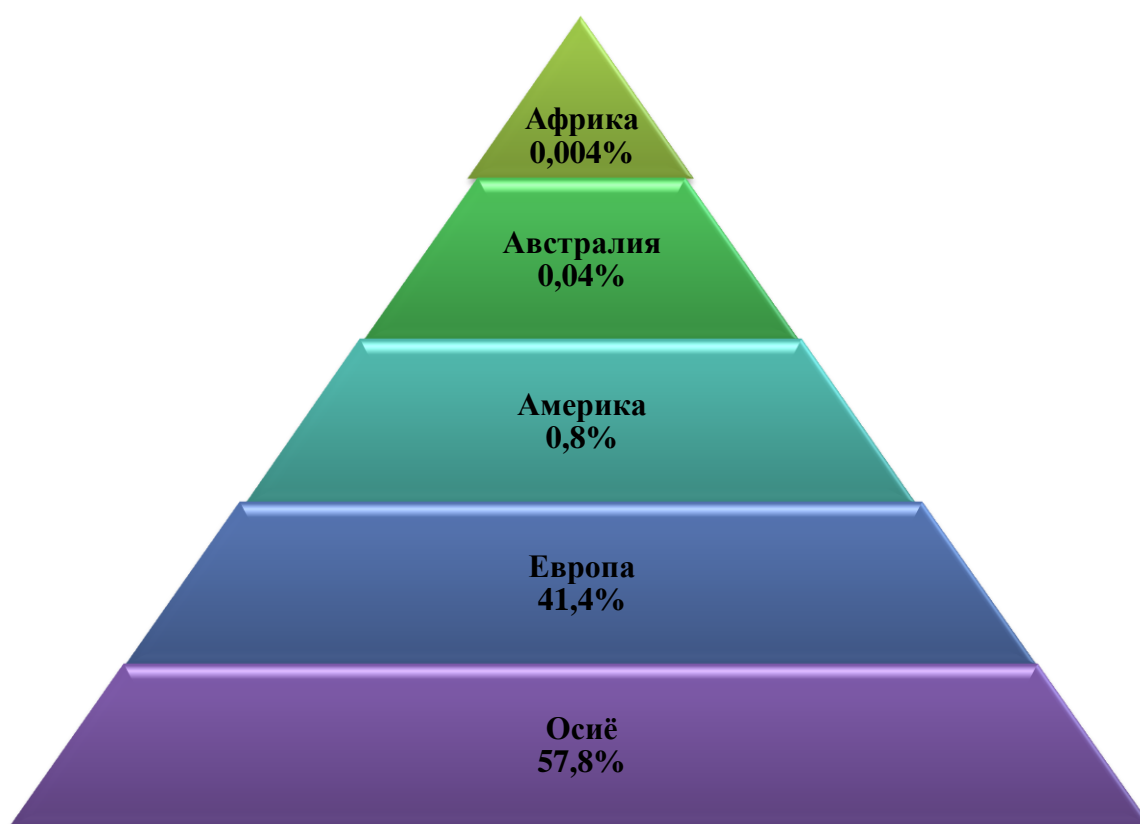
	<i>Экспорт ва импортнинг умумий ҳажмидаги улуши, фоиз ҳисобида</i>		<i>Ҳажмидаги ўзгариш, фоиз ҳисобида</i>
	<i>2016 йил январь-декабрь</i>	<i>2017 йил январь-декабрь</i>	<i>2016 йил январь-декабрга нисбатан фоиз ҳисобида</i>
кимё маҳсулотлари ва ундан тайёрланган буюмлар	2,7	2,7	98,7
қора ва рангли металллар	4,5	3,4	75,7
машина ва ускуналар	3,8	6,6	173,7
хизматлар	10,2	12,2	118,6
бошқалар	16,8	24,4	144,2
<b>Импорт таркиби</b>	<b>100,0</b>	<b>100,0</b>	<b>116,9</b>
озик-овқат маҳсулотлари	12,9	10,9	99,2
кимё маҳсулотлари ва ундан тайёрланган буюмлар	30,5	24,6	94,2
энергия манбалари ва нефт маҳсулотлари	0,3	0,3	88,9
қора ва рангли металллар	3,9	3,9	117,8
машина ва ускуналар	43,4	49,8	134,2
хизматлар	1,1	0,6	58,5
бошқалар	7,9	9,9	147,4

**Ташқи савдо айланмасининг қитъалар бўйича таркиби**  
(умумий ҳажмга нисбатан фоиз ҳисобида)

**2016 йил январь-декабрь**



**2017 йил январь-декабрь**

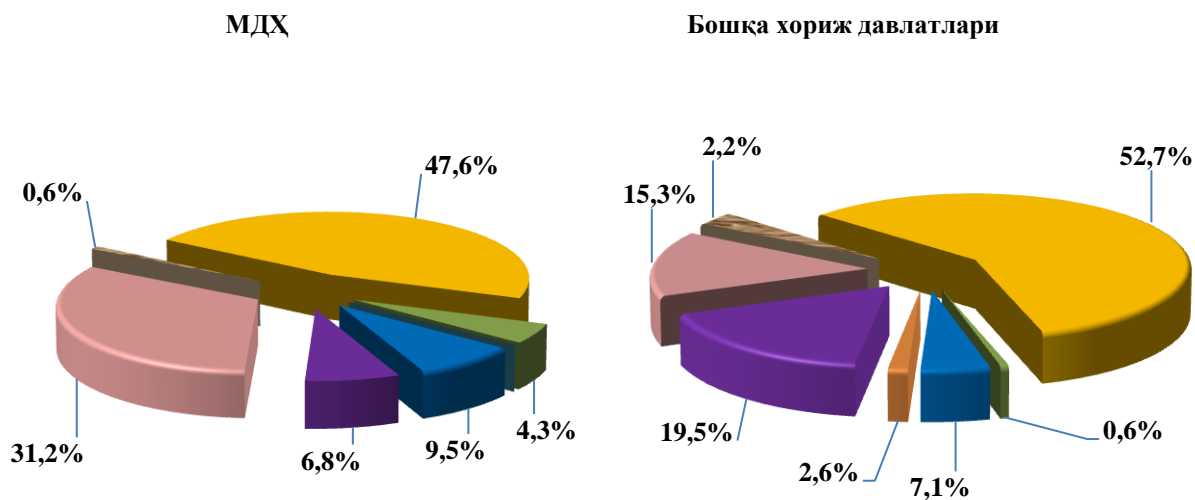


**2017 йилнинг январь-декабрида вилоят ташқи савдо айланмасида  
катта улушга эга бўлган давлатлар билан товар айланмаси**

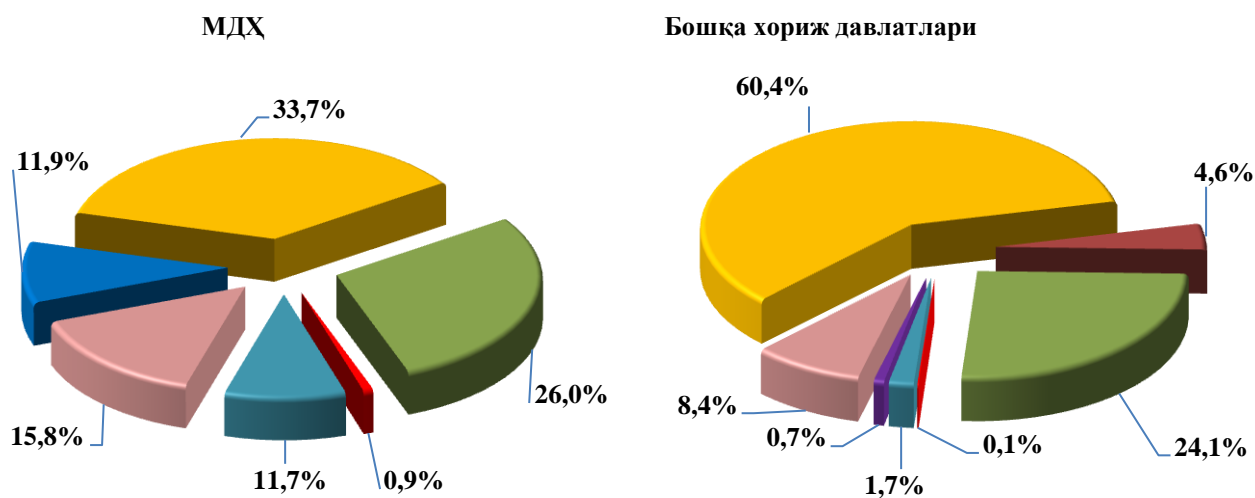
	<i>Вилоят товар айланмасида улуши, фоиз ҳисобида</i>	<i>2016 йил январь-декабрга нисбатан фоиз ҳисобида</i>
Россия	13,9	103,2
Туркия	11,7	127,6
Қозоғистон	10,4	107,2
Хитой	13,1	127,5
Украина	1,6	138,0
Ҳиндистон	2,7	98,5
Германия	10,8	129,6
Белоруссия	1,0	148,8
Жанубий Корея	2,2	159,2
Ерон	1,3	75,6
Латвия	2,2	169,7
Япония	6,2	84,3
Қирғизистон	1,0	159,0
Нидерландия	0,8	183,6
БАА	0,5	39,6
Туркменистон	0,4	23,4
Афғонистон	1,5	165,6
Полша	1,3	88,9
Покистон	0,2	33,8

**2017 йил январь-декабрда МДХ ва бошқа хориж давлатлари билан амалга оширилган ташқи савдо таркиби**

**Экспорт**



**Импорт**



- Пахта толаси
- Озиқ-овқат маҳсулотлари
- Кимё ва пластмасса маҳсулотлари
- Энергия манбалари
- Қора ва рангли металллар
- Машина ва ускуналар
- Хизматлар
- Бошқалар



## VIII. ТРАНСПОРТ

**Юк ташиш.** 2017 йил январь-декабрида барча транспорт турлари томонидан 4,2 млн. тонна юк ташилган бўлиб, бу ўтган йилнинг шу даврига нисбатан 105,4 фоизга кўпайди.

**Юк айланмаси** барча транспорт турлари томонидан 1003,6 млн.тн-км.ни ташкил қилди ва 103,2 фоизга кўпайди.

### Юк ташиш ва юк айланмаси транспорт турлари бўйича

	2017 йил январь-декабрь	2016 йил январь-декабрга нисбатан фоиз ҳисобида
Ташилган юк, млн. тн	44,2	105,4
<i>шу жумладан:</i>		
автомобил транспортида	44,2	105,4
Юк айланмаси, млн. тн-км	1 003,6	103,2
<i>шу жумладан:</i>		
автомобил транспортида	1 003,6	103,2

Якка тартибдаги тадбиркорларнинг автомобил транспорти юк айланмаси 2016 йил январь-декабрга нисбатан 101,8 фоизга кўпайди ва 783,9 млн. тн-км.ни ташкил қилди. Юк айланмасининг умумий ҳажмида хусусий юк ташувчиларнинг улуши 78,1 фоизни ташкил қилди (2016 йил январь-декабрда 79,2 %).

**Йўловчи ташиш.** 2017 йил январь-декабрда барча транспорт турлари томонидан 436,5 млн. киши ташилган бўлиб, бу кўрсаткич ўтган йилнинг шу даврига нисбатан 101,1 фоизга кўпайди. Йўловчи ташиш айланмаси ушбу даврда 102,7 фоизга кўпайиб, 13721,7 млн. йўловчи-км.ни ташкил қилди.

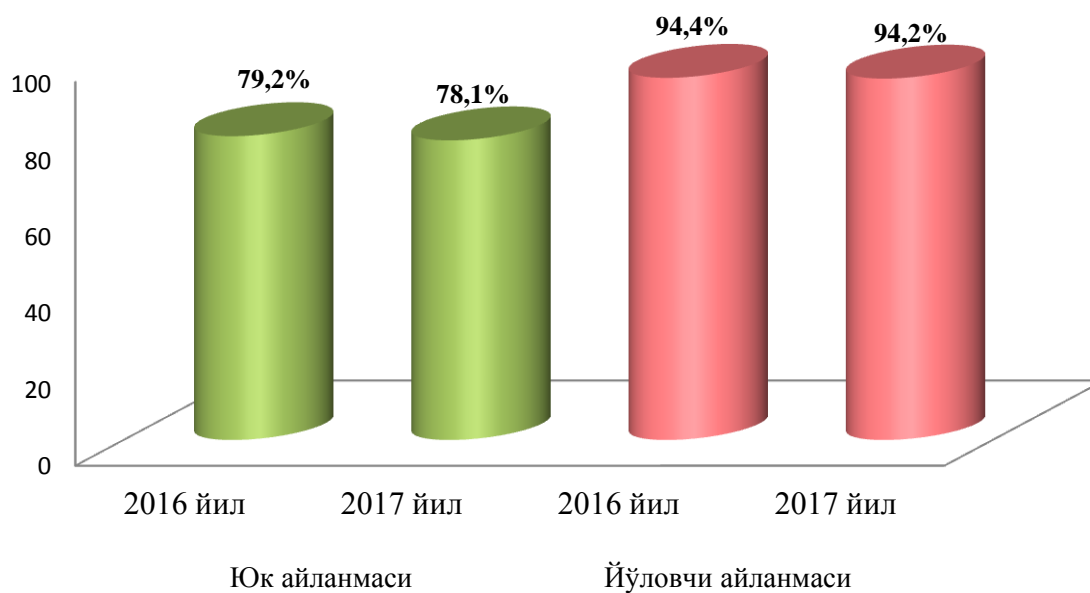
## Транспорт турлари бўйича йўловчи ташиш ва йўловчи айланмаси

		2017 йил январь-декабрь	2016 йил январь-декабрга нисбатан фоиз ҳисобида
Транспортда млн. киши	ташилган йўловчилар,	436,5	101,1
<i>шу жумладан, автомобил транспортида</i>		436,5	101,1
Йўловчи айланмаси, млн. йўловчи-км		13 721,7	102,7
<i>шу жумладан, автомобил транспортида</i>		13 721,7	102,7

Якка тартибдаги тадбиркорларнинг йўловчи ташувчи автомобил транспортида йўловчи айланмаси 2016 йил январь-декабрга нисбатан 102,5 фоизга кўпайди ва 12924,0 млн. йўловчи-км.ни ташкил қилди.

Йўловчи айланмасининг умумий ҳажмида хусусий йўловчи ташувчиларнинг улуши 94,2 фоизни (2016 йил январь-декабрда 94,4 %) ташкил қилди.

### Юк ва йўловчи айланмасининг умумий ҳажмидаги улуши (2016-2017 йилнинг январь-декабрида фоиз ҳисобида)



## IX. ТОВАРЛАР ВА ХИЗМАТЛАР БОЗОРИ

2017 йил январь-декабрда чакана товар айланмаси 9017,2 млрд. сўмни ташкил этди ва ўтган йилнинг шу даврига нисбатан 101,2 фоизга ўсди.

### Хўжалик юритувчи субъектларнинг мулкчилик шакллари бўйича чакана товар айланмаси

	<i>млрд. сўм</i>	<i>2016 йил январь- декабрга нисбатан фоиз ҳисобида</i>	<i>Яқунга нисбатан фоиз ҳисобида</i>
<b>Жами</b>	<b>9017,2</b>	<b>101,2</b>	<b>100,0</b>
<i>шу жумладан:</i> мулкчилик шакллари бўйича			
давлат мулки	3,7	101,6	0,04
нодавлат мулки	9013,5	102,2	99,96
ундан фуқароларнинг хусусий мулки	6199,3	92,1	68,7

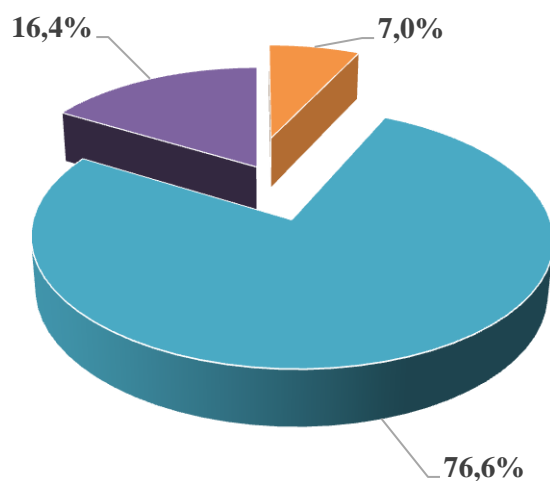
Савдо корхоналарининг чакана савдо айланмаси ҳажми 2017 йил январь-декабрда 632,1 млрд. сўмни ташкил қилиб, ўтган йилнинг шу даврига нисбатан 109,6 фоизни ташкил қилди.

Кичик(бизнес) тадбиркорлик субъектининг жами чакана савдо ҳажми 2017 йилнинг январь-декабрь ойларида 8385,2 млрд. сўмни ташкил этиб, ўтган йилнинг шу даврига нисбатан 100,6 фоизга ошган.

## 2017 йил январь-декабрда чакана савдо айланмаси таркиби

	млрд. сўм	2016 йил январь-декабрга нисбатан фоиз ҳисобида	Яқунга нисбатан фоиз ҳисобида
<b>Чакана товар айланмаси</b>	<b>9017,2</b>	<b>101,2</b>	<b>100,0</b>
<i>шу жумладан:</i>			
савдо корхоналари	632,1	109,6	7,0
Кичик тадбиркорлик	6909,9	101,9	76,6
Уюшмаган сектор (ташқил этилмаган савдо фаолияти)	1475,2	94,8	16,4

**Чакана савдо таркибининг улуши  
(фоиз ҳисобида)**



- Савдо корхоналари
- Кичик тадбиркорлик
- Уюшмаган сектор (ташқил этилмаган савдо фаолияти)

Умумий овқатланиш соҳасининг товар айланмаси 170,5 млрд. сўмга этди ёки 2016 йил январь-декабрга нисбатан 96,4 фоизни ташкил этди.

Чакана савдо (умумовқатланиш фаолиятини қўшган ҳолда) аҳоли жон бошига ҳисоблаганда 2446,5 минг сўмни ташкил этди (2016 йил январь-декабрь ойларида 2102,2 минг сўмни ташкил этган).

2017 йил январь-декабрда бозор хизматлари ишлаб чиқаришнинг иқтисодий фаолият турлари бўйича ҳажми 8237,6 млрд. сўмни, шу жумладан қишлоқ жойларида 3121,8 млрд. сўм ёки умумий кўрсатилган хизматлар ҳажмининг 37,9 фоизи (2016 йил январь-декабрга нисбатан ўсиш суръати 104,9 фоиз)ни ташкил қилди.

**Бозор хизматлари ишлаб чиқаришнинг иқтисодий фаолият турлари бўйича  
тақсимланиши  
2017 йил январь-декабрь**

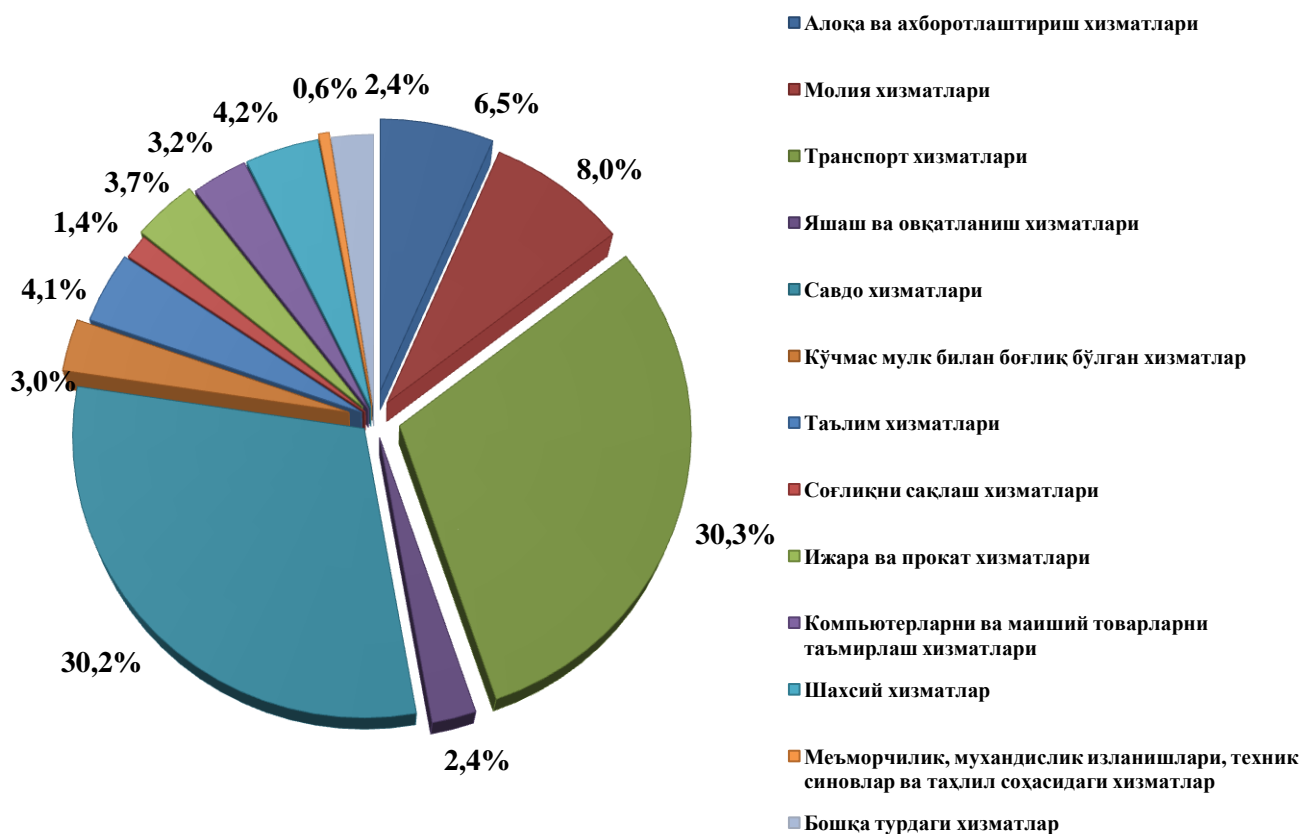
	млрд. сўм	2016 йил январь-декабрга нисбатан фоиз ҳисобида	яқунга нисбатан фоиз ҳисобида	шу жумладан: қишлоқ жойларида млд. сўм
<b>Жами хизматлар</b>	<b>8 237,6</b>	<b>104,9</b>	<b>100,0</b>	<b>3 121,8</b>
<i>шу жумладан:</i> хизмат турлари бўйича				
Алоқа ва ахборотлаштириш хизматлари	532,3	120,5	6,5	4,9
Молия хизматлари	657,3	127,4	8,0	161,3
Транспорт хизматлари	2 504,2	102,6	30,3	1 325,9
<i>шу жумладан:</i> автотранспорт хизматлари	2 365,3	101,3	28,7	1 289,3
Яшаш ва овқатланиш хизматлари	194,0	103,6	2,4	56,1
Савдо хизматлари	2 492,1	100,2	30,2	1 048,8
Кўчмас мулк билан боғлиқ бўлган хизматлар	245,4	101,0	3,0	104,1
Таълим хизматлари	341,8	117,5	4,1	67,8

	млрд. сўм	2016 йил январь-декабрга нисбатан фоиз ҳисобида	яқунга нисбатан фоиз ҳисобида	шу жумладан: қишлоқ жойларида млд. сўм
Соғлиқни сақлаш хизматлари	112,6	106,7	1,4	20,2
Ижара ва прокат хизматлари	305,8	100,4	3,7	71,0
Компютерларни ва маиший товарларни таъмирлаш хизматлари	260,9	101,2	3,2	80,8
Шахсий хизматлар	342,0	100,5	4,2	122,7
Меъморчилик, муҳандислик изланишлари, техник синовлар ва таҳлил соҳасидаги хизматлар	52,8	105,4	0,6	15,4
Бошқа турдаги хизматлар	196,4	104,8	2,4	42,8

Хизматлар таркибида энг катта улуш транспорт (жами хизматларнинг 30,3 фоизи), савдо (30,2 фоизи) хизматларига тўғри келди.

Шунингдек, молия хизматлари (127,4 фоиз), таълим хизматлари (117,5 фоиз), алоқа ва ахборотлаштириш хизматлари (120,5 фоиз), соғлиқни сақлаш хизматлари (106,7 фоиз) ҳамда яшаш ва овқатланиш хизматларида (103,6 фоиз) ўсиш суръати юқори бўлди.

**2017 йил январь-декабрида бозор хизматлари ишлаб чиқаришнинг  
иқтисодий фаолият турлари улуши, фоизда**



**Худудлар кесимида бозор хизматлари ишлаб чиқариши  
(2017 йилнинг январь-декабрида)**

	Жами			Аҳоли жон бошига	
	млрд.сўм	2016й. январь– декабрига нисбатан фоизда	жами хизматлар ҳажмига нисбатан фоизда	минг сўм	2016й. январь– декабрига нисбатан фоизда

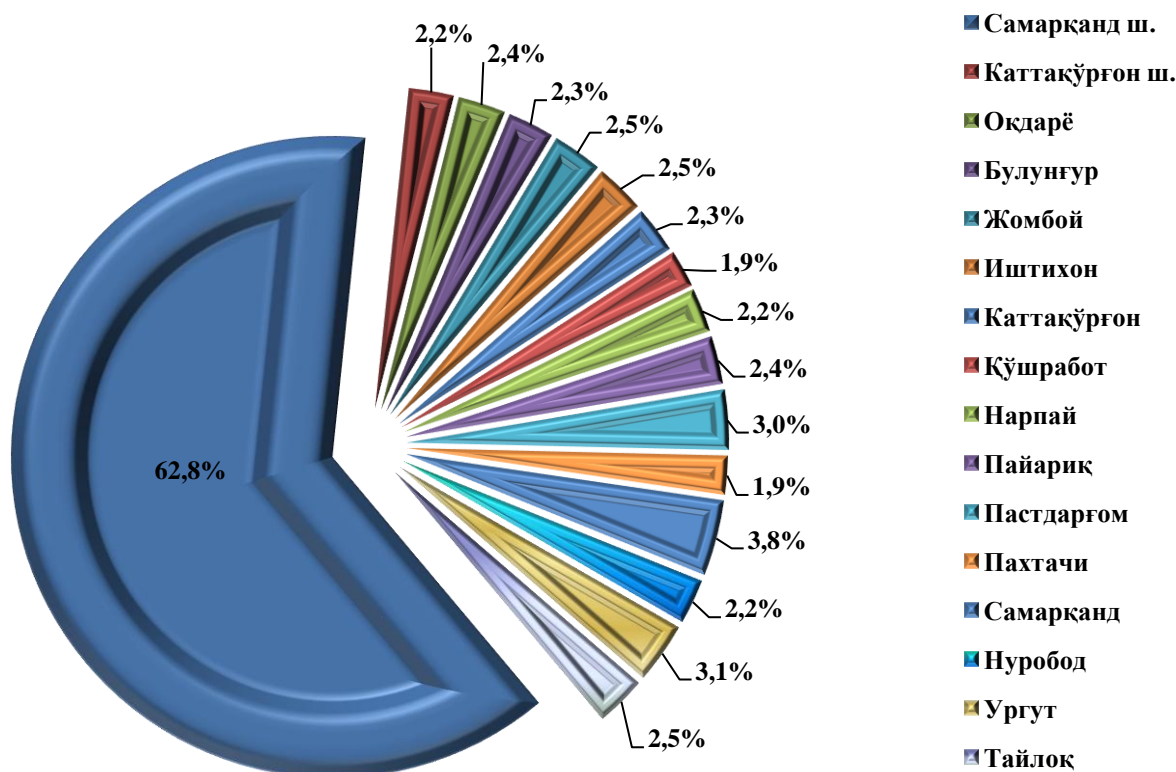
<b>Самарқанд вилояти</b>	<b>8 237,6</b>	<b>104,9</b>	<b>100,0</b>	<b>2 235,0</b>	<b>112,5</b>
--------------------------	----------------	--------------	--------------	----------------	--------------

шаҳарлар:

	<i>Жами</i>			<i>Аҳоли жон бошига</i>	
	<i>млрд.сўм</i>	<i>2016й. январь– декабрига нисбатан фоизда</i>	<i>жами хизматлар ҳажмига нисбатан фоизда</i>	<i>минг сўм</i>	<i>2016й. январь– декабрига нисбатан фоизда</i>
Самарқанд	5 169,2	107,1	62,8	9 814,3	115,8
Каттақўрғон	182,7	100,1	2,2	2 112,6	107,8
туманлар:					
Оқдарё	196,1	101,6	2,4	1 297,0	108,8
Булунғур	192,0	100,4	2,3	1 083,9	107,5
Жомбой	205,6	101,5	2,5	1 275,9	108,2
Иштихон	204,9	100,4	2,5	855,0	107,5
Каттақўрғон	192,6	101,5	2,3	743,3	108,7
Қўшрабат	155,4	100,0	1,9	1 251,0	107,1
Нарпай	181,8	100,4	2,2	894,4	107,8
Пайарик	197,5	101,7	2,4	834,9	108,9
Пастдарғом	245,5	100,3	3,0	732,0	107,4
Пахтачи	157,1	100,0	1,9	1 143,6	107,6
Самарқанд	310,1	103,2	3,8	1 297,1	110,6
Нуробод	185,2	100,0	2,2	1 298,6	107,2
Ургут	253,0	104,6	3,1	531,5	111,6
Тайлоқ	208,9	104,4	2,5	1 100,8	111,7



**Худудларнинг бозор хизматлари ишлаб чиқаришдаги улуши**  
(фоиз ҳисобида)



Худудлар кесимида хизматларнинг энг юқори ўсиш суръати Самарқанд шаҳри (107,1 фоиз) ҳиссасига тўғри келди.

Аҳоли жон бошига энг катта хизматлар ҳажми Самарқанд шаҳри (9 814,3 минг сўм), Нуробод (1 298,6 минг сўм) ва Самарқанд (1 297,1 минг сўм) туманларида қайд этилди.

Вилоят бўйича кўрсатилган хизматларнинг Самарқанд шаҳри (62,8 фоиз), Самарқанд тумани (3,8 фоиз), Ургут (3,1 фоиз), Пастдарғом (3,0 фоиз) ва Тайлоқ (2,5 фоиз) туманлари ҳиссаларига тўғри келди.

Ҳар бир худуд вилоят иқтисодиётининг алоҳида худудий қисми ҳисобланади. Ҳар бир худуд ўзининг ихтисослашуви, иқтисодиётни комплекс ривожлантириш ва уни бошқариш имконияти билан бошқасидан фарқ қилади.

## X. ДЕМОГРАФИЯ ВА МЕҲНАТ БОЗОРИ

Дастлабки маълумотларга кўра, 2018 йилнинг 1 январь ҳолатига вилоятда доимий аҳоли сони 3719,6 минг кишини ташкил қилди ва йил бошидан 67932 кишига ёки 1,8 фоизга кўпайди.

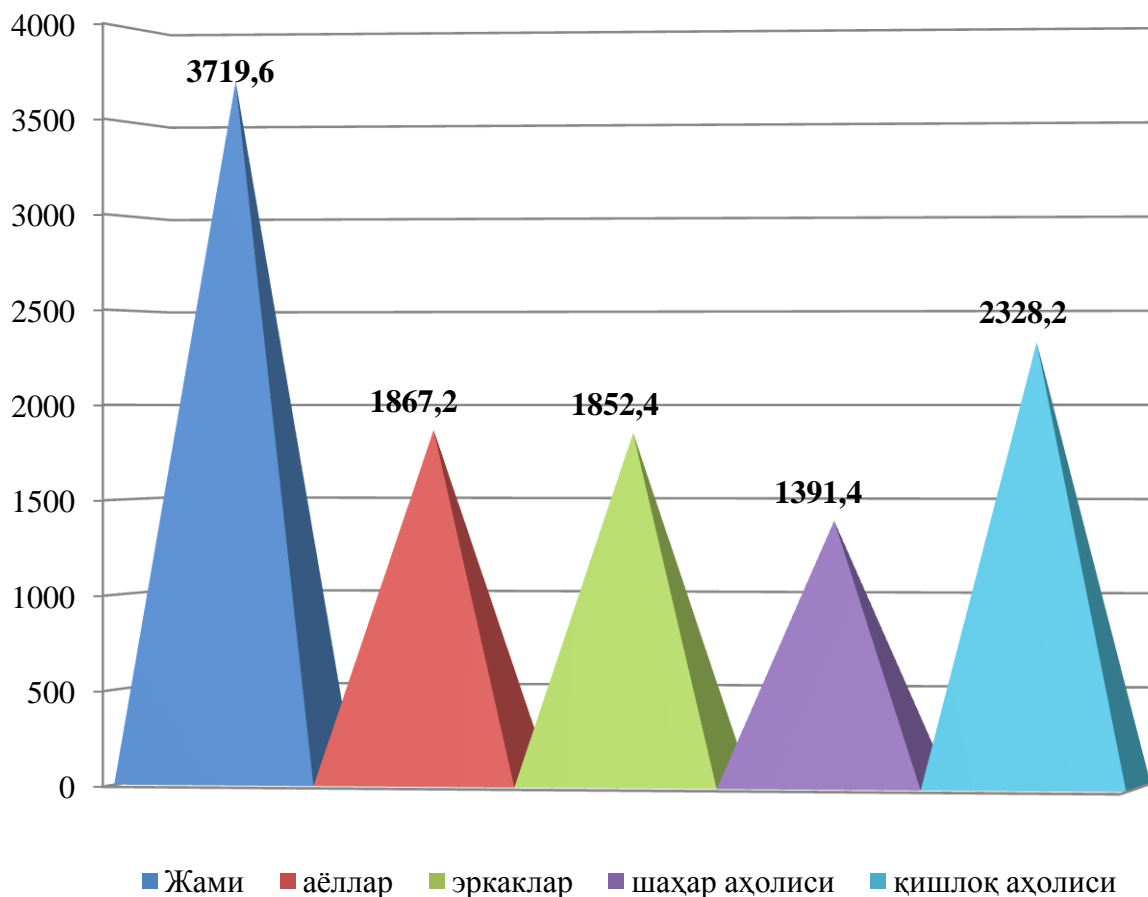
### Доимий аҳоли сони

(2018 йил 1 январь ҳолатига, минг.киши)

	Жами аҳоли сони	шу жумладан:		Жами аҳоли сонидан:	
		эркаклар	аёллар	шаҳар аҳолиси	қишлоқ аҳолиси
<b>Вилоят</b>	<b>3719,6</b>	<b>1867,2</b>	<b>1852,4</b>	<b>1391,4</b>	<b>2328,2</b>
<i>шаҳарлар</i>					
Самарқанд	529,9	256,1	273,8	529,9	-
Каттақўрғон	87,1	43,3	43,7	87,1	-
<i>туманлар:</i>					
Оқдарё	152,7	76,7	76,1	60,6	92,1
Булунғур	178,9	91,1	87,8	40,2	138,7
Жомбой	163,1	82,3	80,7	37,0	126,1
Иштихон	241,9	121,6	120,3	66,9	175,0
Каттақўрғон	261,6	132,4	129,1	50,2	211,4
Кўшработ	125,4	64,0	61,3	12,1	113,3
Пайарик	238,7	123,0	115,8	70,4	168,3
Пастдарғом	338,8	169,5	169,3	89,8	249
Пахтачи	138,4	68,4	70,0	27,2	111,2
Самарқанд	241,1	121,8	119,3	14,5	226,6
Нарпай	204,9	104,2	100,7	62,3	142,6
Нуробод	143,8	72,1	71,7	16,8	127
Тайлоқ	191,7	96,7	95,0	23,5	168,2

	Жами аҳоли сони	шу жумладан:		Жами аҳоли сонидан:	
		эркаклар	аёллар	шаҳар аҳолиси	қишлоқ аҳолиси
<b>Вилоят</b>	<b>3719,6</b>	<b>1867,2</b>	<b>1852,4</b>	<b>1391,4</b>	<b>2328,2</b>
Ургут	481,6	243,9	237,7	202,9	287,7

**2018 йил 1-январь ҳолатига доимий аҳоли сони**  
(минг киши)



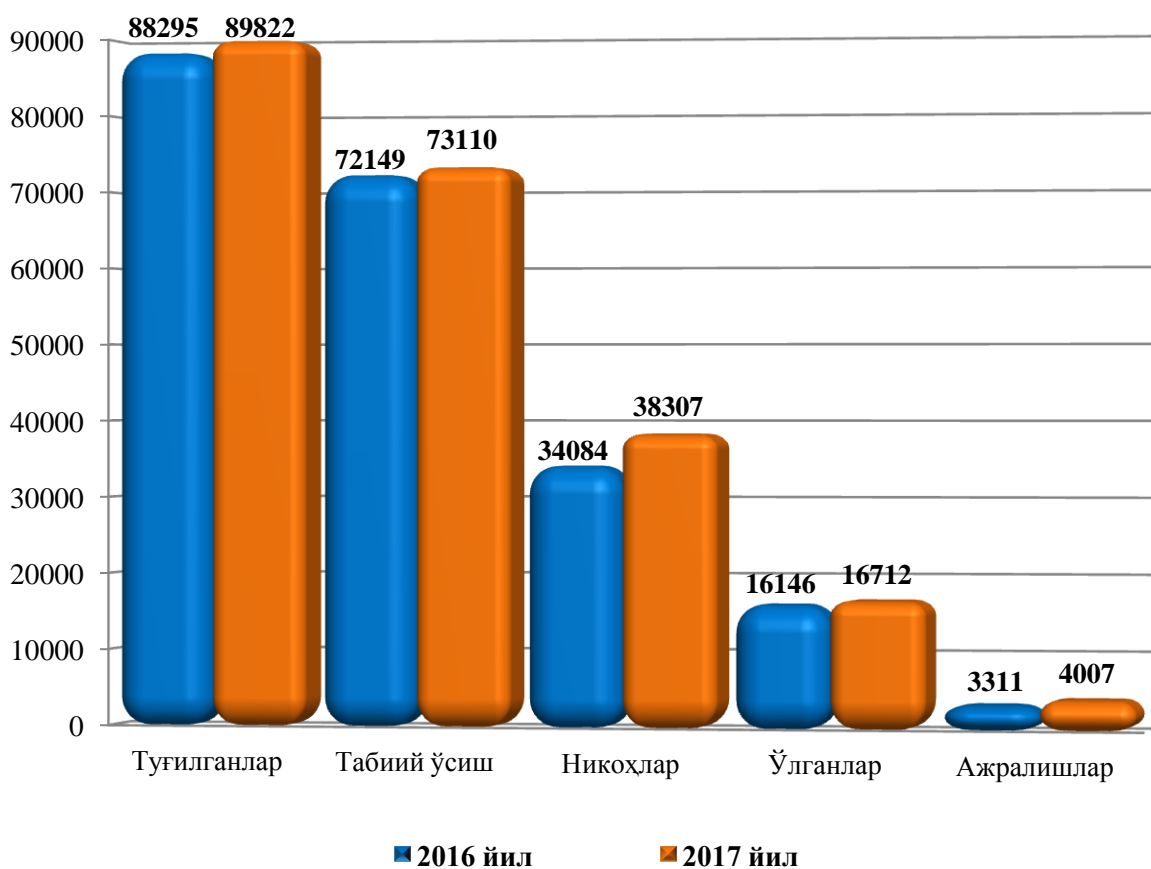
**2017 йилнинг январь-декабрида аҳолининг табиий ҳаракати**

	киши			ҳар минг аҳолига, нисбатан	
	2016й.	2017й. <sup>1)</sup>	ўсиш, камайиш	2016й.	2017й. <sup>1)</sup>
Туғилганлар	88295	89822	1527	24,4	24,4

<sup>1)</sup> dastlabki ma'lumot

	киши			ҳар минг аҳолига, нисбатан	
	2016й.	2017й. <sup>1)</sup>	ўсиш, камайиш	2016й.	2017й. <sup>1)</sup>
Ўлганлар	16146	16712	566	4,5	4,5
Табиий ўсиш	72149	73110	961	19,9	19,6
Никоҳлар	34084	38307	4223	9,4	10,4
Ажралишлар	3311	4007	696	0,9	1,1

**2017 йилнинг январь-декабрида аҳолининг табиий ҳаракати**  
(киши)



Туғилиш даражасининг кўпайиши вилоятнинг Нуробод (24,5 дан 25,4 промиллега), Каттакўрғон (22,8 дан 23,6 га), Самарқанд (22,5 дан 23,2 га), Булунгур (24,5 дан 25,1 га), Жомбой (27,5 дан 28,1 га), Иштихон (24,9 дан 25,5 га) ва Қўшработ (25,9 дан 26,6 промиллега) туманларида кузатилди.

**Ўлим даражаси.** 2017 йилнинг январь-декабрида вафот этганлар сони 16712 кишини ташкил қилди ва 2016 йилнинг шу даврига (16146 киши) нисбатан

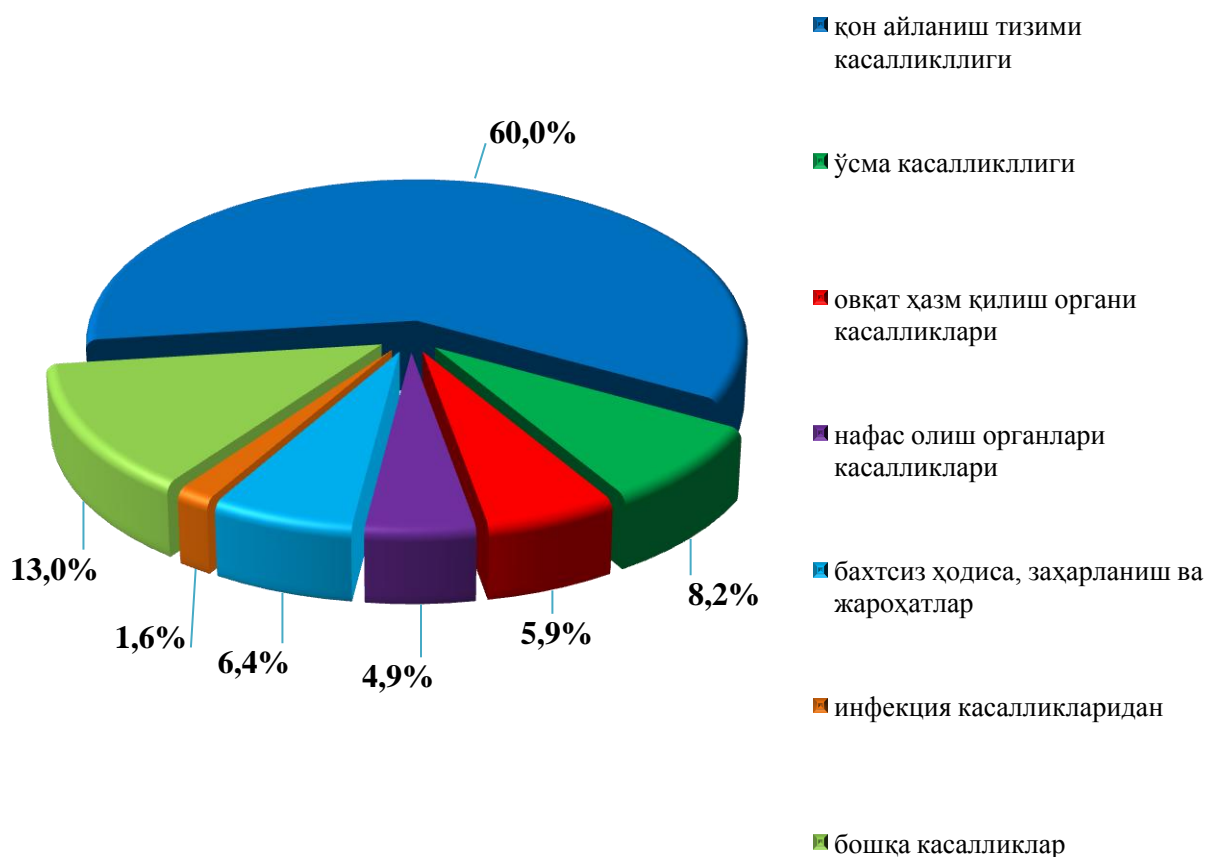
566 тага кўпайди. Ўлим коэффициенти эса 4,5 промиллени ташкил қилди (2016 йил январь-декабрда 4,5 промилле).

Ўлганлар сонининг кўпайиши Оқдарё (3,7 дан 4,3 промиллега), Пайариқ (4,6 дан 5,0 га), Нуробод (3,9 дан 4,2 га), Жомбой (4,4 дан 4,7 га), туманлари Каттакўрғон (5,3 дан 5,7 га) ва Самарқанд (5,4 дан 5,6 промиллега) шаҳарларида кузатилди.

Ўлганлар умумий сонидан 60,0 фоизи - қон айланиш тизими касалликлари, 8,2 фоизи - ўсма касалликлари, 6,4 фоизи - бахтсиз ҳодиса, заҳарланиш ва жароҳатлар, 5,9 фоизи - овқат ҳазм қилиш органлари касалликлари, 4,9 фоизи - нафас олиш органлари касалликлари, 1,6 фоизи - инфекция касалликлари ва қолган 13,0 фоизи эса бошқа касалликлар билан касалланганлиги сабабли вафот этган.

### Ўлганлар умумий сонининг таркибий тузулиши

(2017 йилнинг январь-декабрь ҳолатига, фоизда)



**Никоҳ ва ажралишлар.** 2017 йилнинг январь-декабрида ФХДЁ органларида 38307 та никоҳ ва 4007 та ажралишлар рўйхатга олинди. Ҳар минг аҳолига нисбатан

10,4 та никоҳ (2016 йилнинг тегишли даврида – 9,4 та) ва 1,1 та ажралишлар (2016 йилнинг тегишли даврида 0,9 та) тўғри келди.

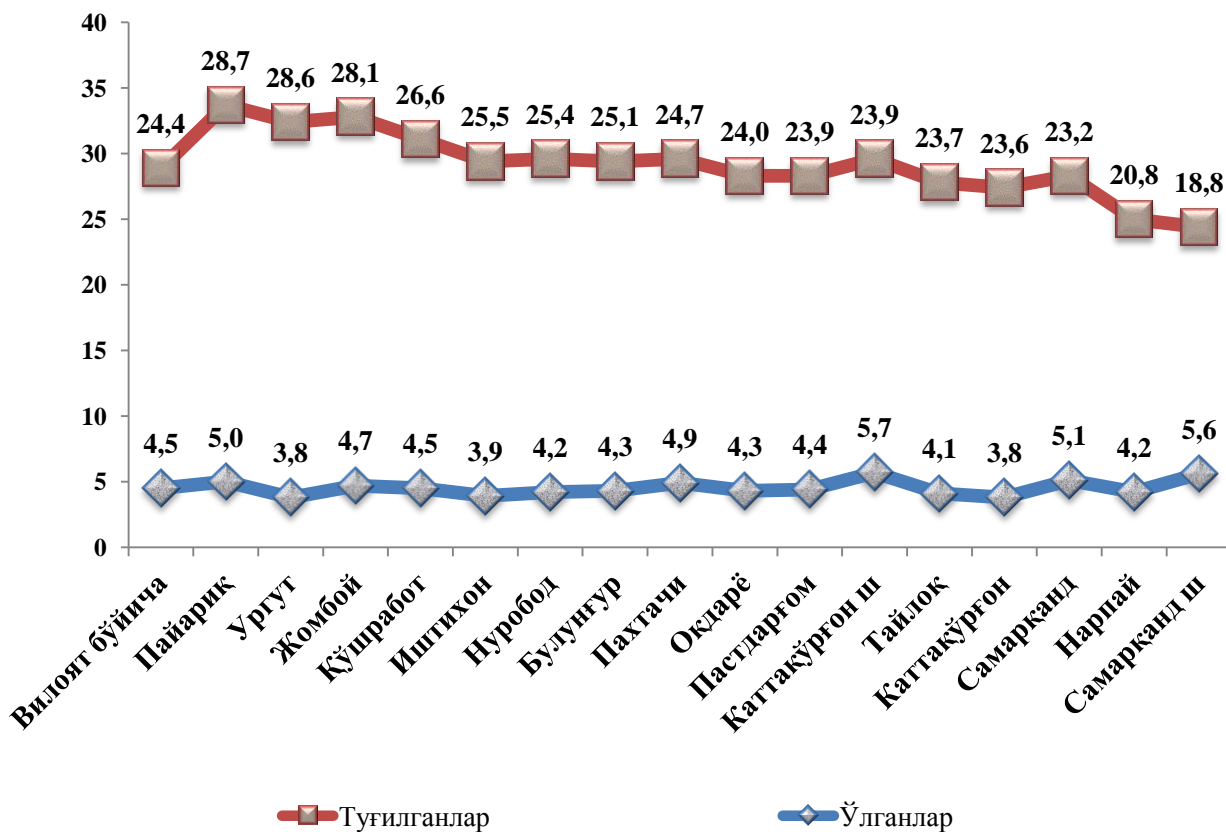
**Миграция.** Дастлабки маълумотларга кўра, 2017 йилнинг январь-декабрь ойларида вилоят бўйича кўчиб келганлар сони 10326 кишини, шу давр мобайнида кўчиб кетганлар сони эса 15476 кишини ташкил қилди. Миграция қолдиғи минус 5150 кишига (2016 йилнинг шу даврида минус 4423 киши) тенг бўлди.

**2017 йил январь-декабрда аҳолининг миграция кўрсаткичлари (киши)**

	Келганлар		Кетганлар		Миграция салъдоси	
	2016й.	2017й.	2016й.	2017й.	2016й.	2017й.
<b>Вилоят</b>	<b>10273</b>	<b>10326</b>	<b>14696</b>	<b>15476</b>	<b>-4423</b>	<b>-5150</b>
<i>шаҳарлар</i>						
Самарқанд ш.	1426	1984	3746	3112	-2320	-1128
Каттақўрғон ш.	292	88	572	718	-280	-630
<i>туманлар:</i>						
Оқдарё	623	665	543	540	80	125
Булунғур	879	881	951	1130	-72	-249
Жомбой	688	742	569	565	119	177
Иштихон	718	635	800	952	-82	-317
Каттақўрғон	738	894	1012	1012	-274	-118
Кўшработ	440	559	674	924	-234	-365
Пайарик	92	142	1002	1197	-910	-1055
Пастдарғом	882	912	664	696	218	216
Пахтачи	410	402	973	1167	-563	-765
Самарқанд	1205	643	816	730	389	-87
Нарпай	666	604	654	737	12	-133
Нуробод	69	85	482	480	-413	-395
Тайлоқ	656	614	456	490	200	124
Ургут	489	476	782	1026	-293	-550

Енг катта минус қолдиқлар Самарқанд (минус 1128) ва Каттақўрғон (минус 630) шаҳарларида ҳамда Пайариқ тумани (минус 1055), Пахтачи (минус 765), Ургут (минус 550), Нуробод (минус 395), Қўшработ (минус 365), Иштихон (минус 317), Булунғур (минус 249), Нарпай (минус 133) ва Каттақўрғон (минус 118) туманларида кузатилди.

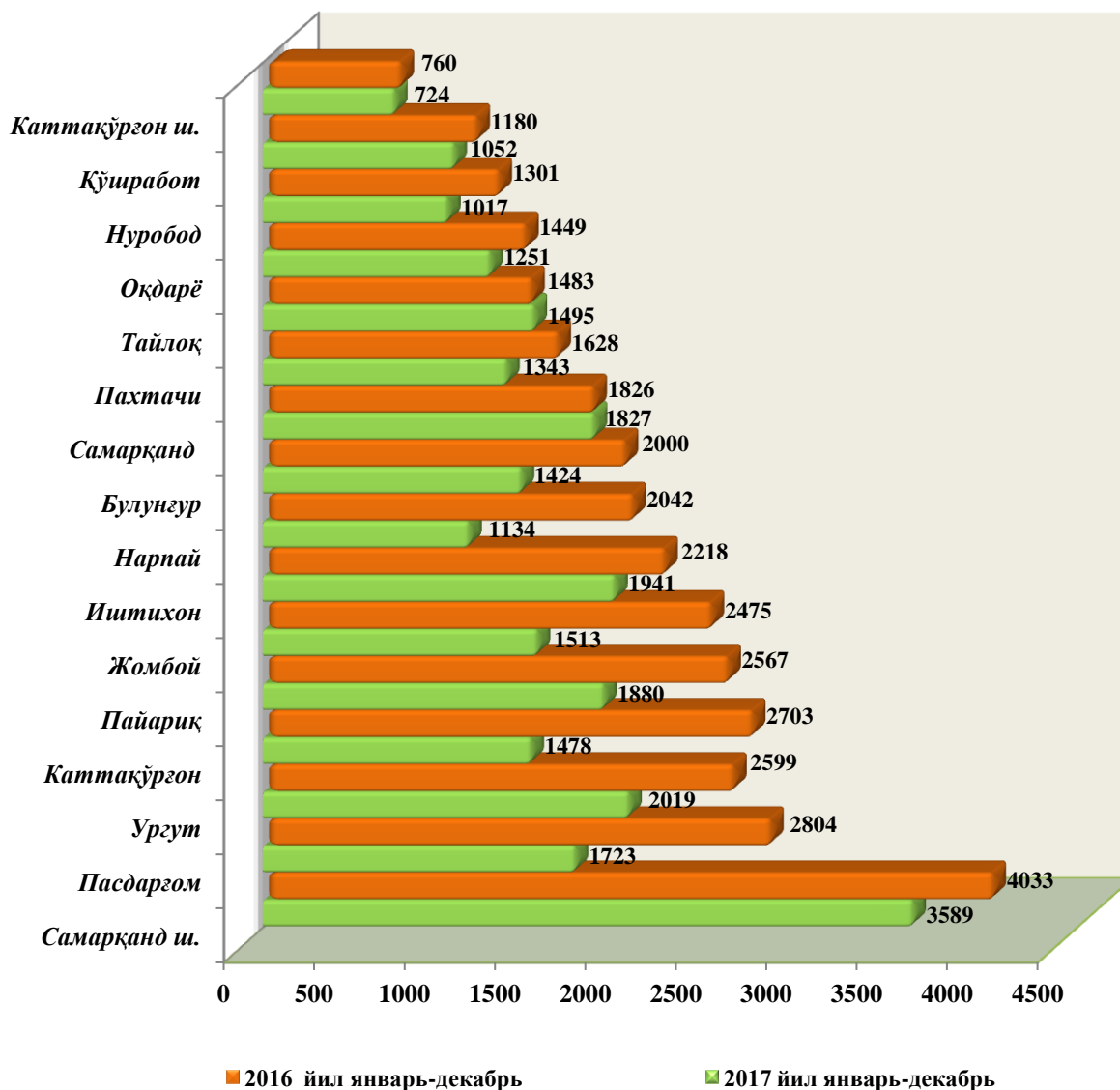
**2017 йилнинг январь-декабрида аҳолининг табиий ҳаракати**  
(ҳар 1000 кишига)



**Меҳнат ресурсларининг сони** дастлабки маълумотларга кўра, 2016 йилнинг январь-декабрига нисбатан 1,0 фоизга кўпайиб, 2081,0 минг кишини ёки вилоят доимий аҳолисининг 55,9 фоизини ташкил қилди.

2017 йил январь-декабрда бандликка кўмаклашиш марказларига ишга жойлаштиришда ёрдам беришни сўраб, 28052 нафар фуқаро мурожаат қилди. Иш қидириб мурожаат қилганлар Самарқанд шаҳри (3841 киши), Пастдарғом тумани (3070 киши), Ургут (2106 киши), Иштихон (2016 киши), Пайариқ (1953 киши), Самарқанд (1883 киши), Жомбой (1607 киши) ва Каттақўрғон (1514 киши) туманларида кўп.

**Бандликка кўмаклашиш марказлари орқали ишга жойлаштирилган фуқаролар сони**  
(киши)



Бандликка кўмаклашиш марказларига мурожаат қилган фуқаролардан 25410 нафари (барча мурожаат қилганларнинг 90,6 фоизи) ишга жойлаштирилди. Айниқса ушбу кўрсаткич, Нарпай (мурожаат этганларнинг 97,8 фоизи), Каттақўрғон (97,6 фоиз), Тайлоқ (97,5 фоиз), Нуробод (97,4 фоиз), Самарқанд (97,0 фоиз), Булунғур (96,7 фоиз), Пайариқ (96,3 фоиз), Иштихон (96,3 фоиз) ва Оқдарё (78,7 фоиз) туманларида юқори даражада бўлди.



**САМАРҚАНД ВИЛОЯТИНИНГ СТАТИСТИК АХБОРОТНОМАСИ  
2017 ЙИЛ ЯНВАРЬ-ДЕКАБРЬ**

*Наширға масъул:*  
**Статистика фаолиятини ташкил этиш  
ва йиғма ахборот-таҳлилий ишлар бўлими**  
*тел. (0-366) 235-58-95*

Буюртма рақами №\_\_ \_\_\_\_. \_\_\_\_.18 й.      Тираж \_\_ нусха

Самарқанд вилояти статистика бошқармаси  
Самарқанд ш, У.Турсунов кўчаси 82 уй.