

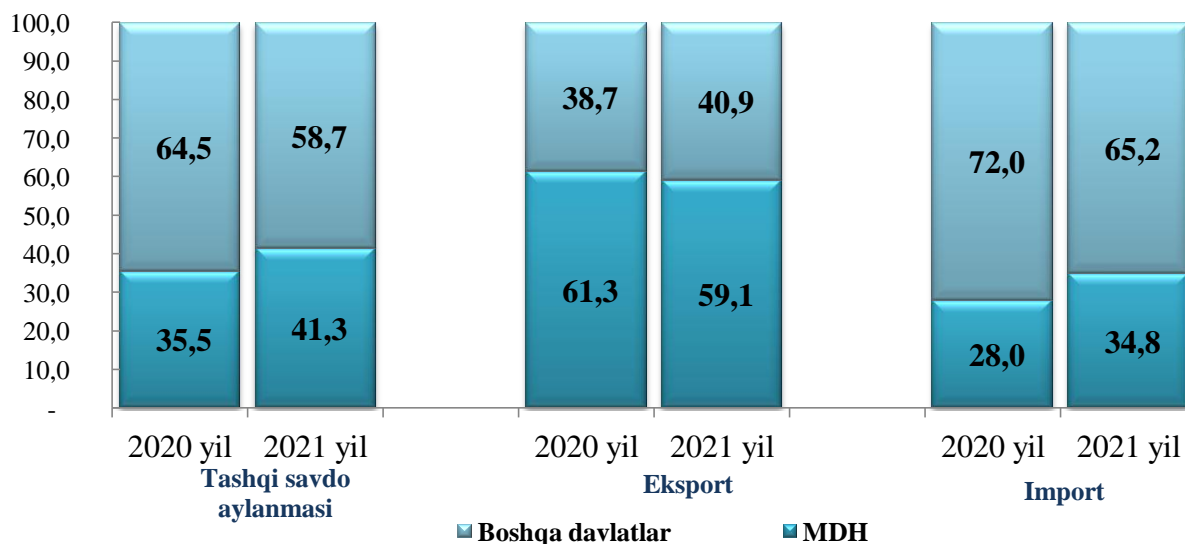
VIII. TASHQI IQTISODIY ALOQALAR

2021 yilning yanvar-iyun oylarida tashqi savdo aylanmasi 837,4 mln. AQSh dollarini, jumladan 222,0 mln. AQSh dollarini-eksport operatsiyalari, 615,4 mln. AQSh dollarini-import operatsiyalari tashkil etdi.

MDH va boshqa davlatlar kesimida viloyatning tashqi savdo aylanmasi

	Hajmi, mln. AQSh dollari		2020 yilning mos davriga nisbatan, % da
	2020 yil	2021 yil	
Tashqi savdo aylanmasi	674,5	837,4	124,2
shu jumladan:			
MDH davlatlari	239,4	345,6	144,3
boshqa davlatlar	435,0	491,8	113,1
Eksport	151,0	222,0	147,0
shu jumladan:			
MDH davlatlari	92,6	131,2	141,6
boshqa davlatlar	58,4	90,8	155,6
Import	523,5	615,4	117,6
shu jumladan:			
MDH davlatlari	146,8	214,4	146,0
boshqa davlatlar	376,7	401,0	106,5

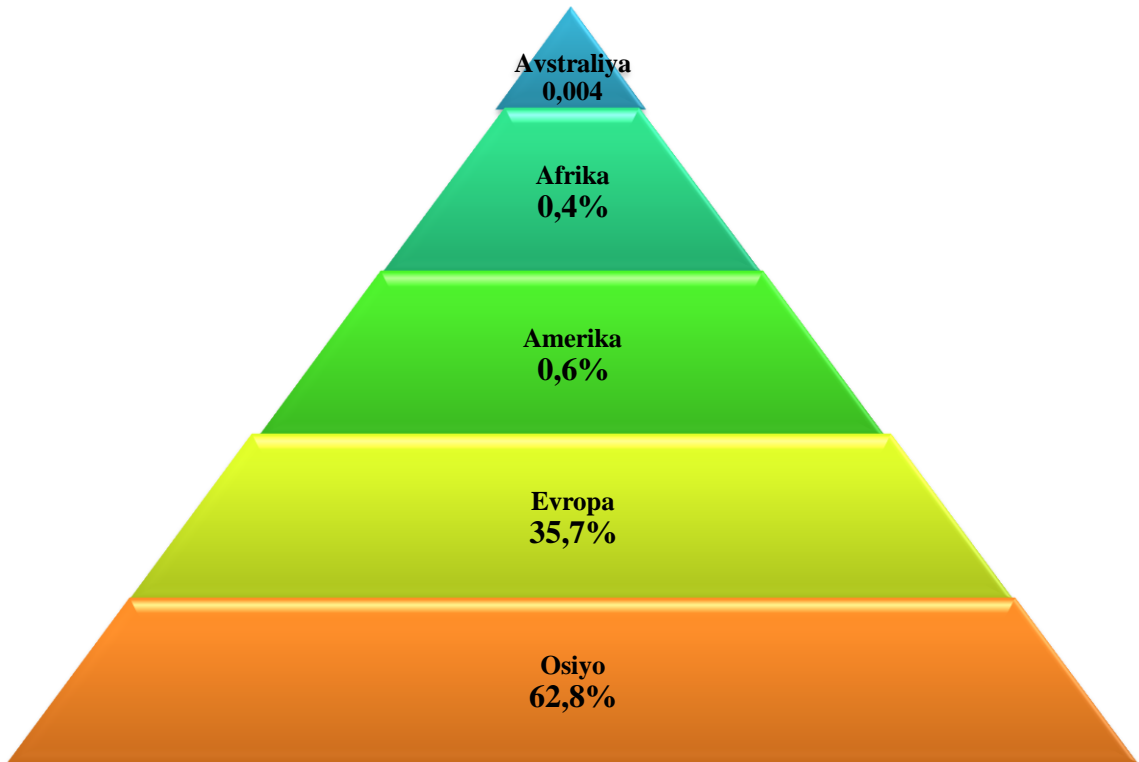
Viloyat tashqi savdo aylanmasida MDH va boshqa davlatlarning ulushi, (yanvar-iyun) % da



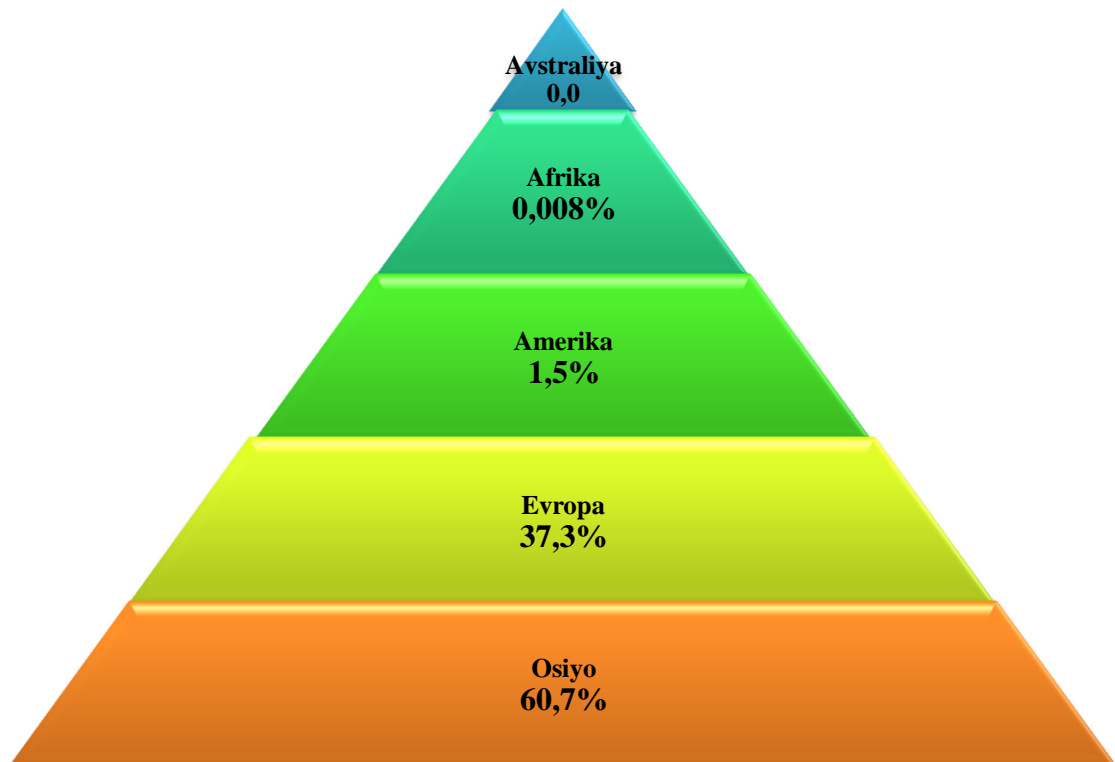
Viloyatda eksport va importning tarkibi

	Hajmi, mln.AQSh dollori,		Umumiy hajmdagi ulushi, % da		2020 yilga nisbatan, % da
	2020 yil	2021 yil	2020 yil	2021 yil	
Eksport tarkibi	151,0	222,0	100	100	147,0
Oziq-ovqat mahsulotlari va tirik hayvonlar	67,2	70,8	44,5	31,9	105,2
Ichimliklar va tamaki	0,6	2,3	0,4	1	3,8 m.
Nooziq-ovqat xomashyo, yoqilg'idan tashqari	6,0	14,7	4,0	6,6	2,4 m.
Mineral yoqilg'i, yog'lash moylari va shunga o'xshash materiallar	0	0,5	0	0,2	-
Hayvon va o'simlik moylari (yog'lari), yog'lar va mumlar	5,3	0,1	3,5	0	1,3
Kimyoviy vositalar va boshqa toifalarga kiritilmagan shunga o'xshash mahsulotlar	1,7	10,1	1,1	4,5	6,0 m.
Asosan material turiga qarab klassifikatsiyalangan sanoat tovarlari	29,5	66,6	19,5	30,0	2,3 m.
Mashinalar va transport asbob-uskunolari	17,0	25,6	11,3	11,6	150,6
Turli xil tayyor buyumlar	16,4	21,6	10,9	9,7	131,2
Xizmatlar	7,2	9,7	4,8	4,4	134,6
Import tarkibi	523,5	615,4	100	100	117,6
Oziq-ovqat mahsulotlari va tirik hayvonlar	36,9	60,4	7,0	9,8	163,4
Nooziq-ovqat xomashyo, yoqilg'idan tashqari	25,5	29,4	4,9	4,8	115,0
Mineral yoqilg'i, yog'lash moylari va shunga o'xshash materiallar	9,9	12,1	1,9	2,0	122,4
Hayvon va o'simlik moylari (yog'lari), yog'lar va mumlar	7,4	13,1	1,4	2,1	177,3
Kimyoviy vositalar va boshqa toifalarga kiritilmagan shunga o'xshash mahsulotlar	146,8	179,0	28,0	29,1	121,9
Asosan material turiga qarab klassifikatsiyalangan sanoat tovarlari	99,8	111,4	19,1	18,1	111,7
Mashinalar va transport asbob-uskunolari	180,0	192,0	34,4	31,2	106,6
Turli xil tayyor buyumlar	15,8	17,2	3,0	2,8	108,7
Xizmatlar	1,4	0,9	0,3	0,1	66,4

Tashqi savdo aylanmasining qit'alar bo'yicha tarkibi
(umumiy hajmga nisbatan foiz hisobida)
2020 yil yanvar-iyun



2021 yil yanvar-iyun

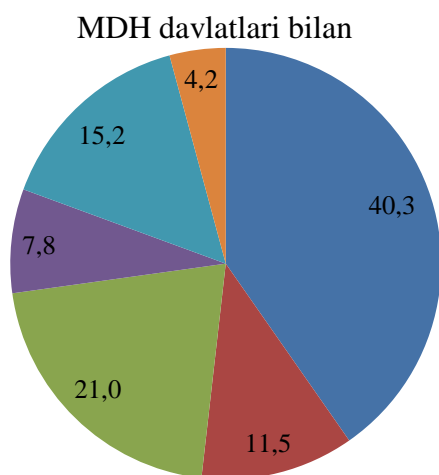


Tashqi savdo aylanmasida katta ulushga ega bo'lgan davlatlar

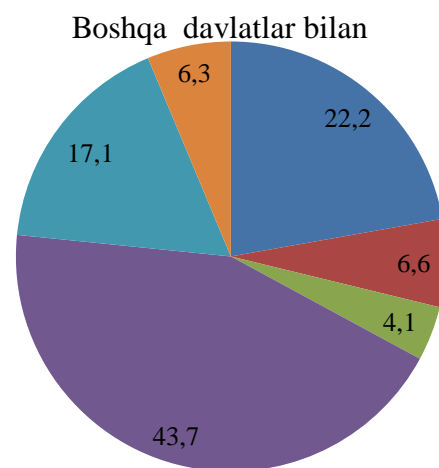
	<i>Tashqi savdo aylanmasidagi ulushi, % da</i>	<i>2020 yilga nisbatan, % da</i>
Rossiya Federatsiyasi	16,8	136,6
Xitoy	15,1	89,2
Qozog'iston	11,9	139,7
Turkiya	9,1	120,4
Yaponiya	4,8	107,8
Ukraina	4,0	2,2 m.
Tojikiston	3,3	182,1
Sloveniya	2,3	107,4
Vengriya	1,6	108,6
Hindiston	2,0	2,2 m.
Qirg'iz Respublikasi	1,9	143,0
Afg'oniston	1,3	141,3
Latviya	1,5	82,4
Eron	1,9	162,4
Turkmaniston	1,4	125,6
Germaniya	2,6	148,4
Gruziya	1,3	102,8
Ozarbayjon	0,9	132,8
Polsha	0,8	72,3

2021 yil yanvar-iyun oylarida MDH va boshqa xorij davlatlari bilan amalga oshirilgan tashqi savdo tarkibi (ulush hisobida)

Eksport tovarlarining ulushi, % da

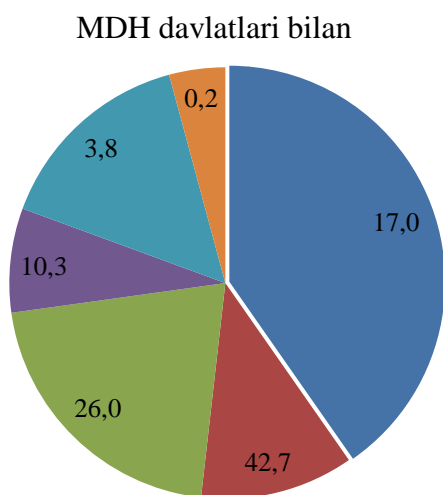


- Oziq-ovqat mahsulotlari va tirik hayvonlar
- Nooziq-ovqat xomashyo, yoqilg'idan tashqari
- Material turiga qarab tasniflangan sanoat tovarlari
- Mashinalar va transport asbob-uskunalar
- Turli xil tayyor buyumlar
- Boshqalar

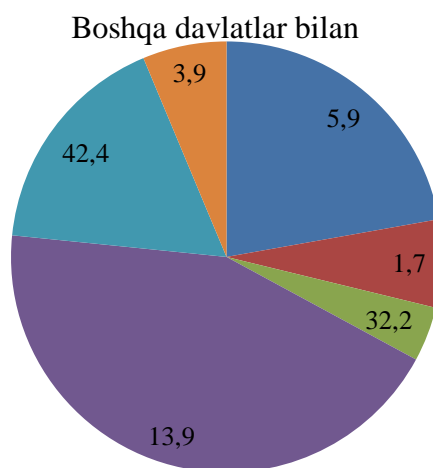


- Oziq-ovqat mahsulotlari va tirik hayvonlar
- Nooziq-ovqat xomashyo, yoqilg'idan tashqari
- Kimyoviy vositalar va shunga o'xshash mahsulotlar
- Material turiga qarab tasniflangan sanoat tovarlari
- Mashinalar va transport asbob-uskunalar
- Boshqalar

Import tovarlarining ulushi, % da



- Oziq-ovqat mahsulotlari va tirik hayvonlar
- Nooziq-ovqat xomashyo, yoqilg'idan tashqari
- Material turiga qarab tasniflangan sanoat tovarlari
- Mashinalar va transport asbob-uskunalar
- Turli xil tayyor buyumlar
- Boshqalar



- Oziq-ovqat mahsulotlari va tirik hayvonlar
- Nooziq-ovqat xomashyo, yoqilg'idan tashqari
- Kimyoviy vositalar va shunga o'xshash mahsulotlar
- Material turiga qarab tasniflangan sanoat tovarlari
- Mashinalar va transport asbob-uskunalar
- Boshqalar

Hududlarning tashqi savdo aylanmasi
(2021 yil yanvar–iyun)

mln. AQSh dollari

	<i>Tashqi savdo aylanmasi</i>	<i>Eksport</i>	<i>Import</i>	<i>Saldo</i>
Viloyat bo'yicha	837,3	222,0	615,4	-393,4
Samarqand sh.	400,9	74,5	326,3	-251,8
Kattaqo'rg'on sh.	12,2	4,0	8,2	-4,2
Oqdaryo	18,9	8,2	10,7	-2,4
Bulung'ur	10,4	6,8	3,6	3,1
Jomboy	80,3	20,8	59,5	-38,7
Ishtixon	7,0	4,1	2,9	1,3
Kattaqo'rg'on	11,8	7,2	4,7	2,5
Qo'shrabot	2,5	1,2	1,4	-0,2
Narpay	10,3	8,1	2,2	5,9
Payariq	7,7	4,9	2,7	2,2
Pastdarg'om	20,3	8,2	12,1	-3,9
Paxtachi	14,0	6,2	7,8	-1,6
Samarqand	85,7	27,2	58,5	-31,3
Nurobod	18,3	0,1	18,2	-18,1
Urgut	72,9	27,7	45,2	-17,6
Toyloq	58,2	7,9	50,3	-42,4
Jismoniy shaxslar	0,0	0,0	0,0	0,0
Taqsimlanmagan	5,9	4,9	1,1	3,8