

II. SANOAT

Korxonalar va tashkilotlar yagona davlat registri ma'lumotlariga ko'ra, 2021 yil 1 iyul holatiga faoliyat yuritayotgan sanoat korxonalarini soni 7 753 tani tashkil etib, o'tgan yilning shu davriga nisbatan 1503 taga yoki 24,0 % ga oshdi.

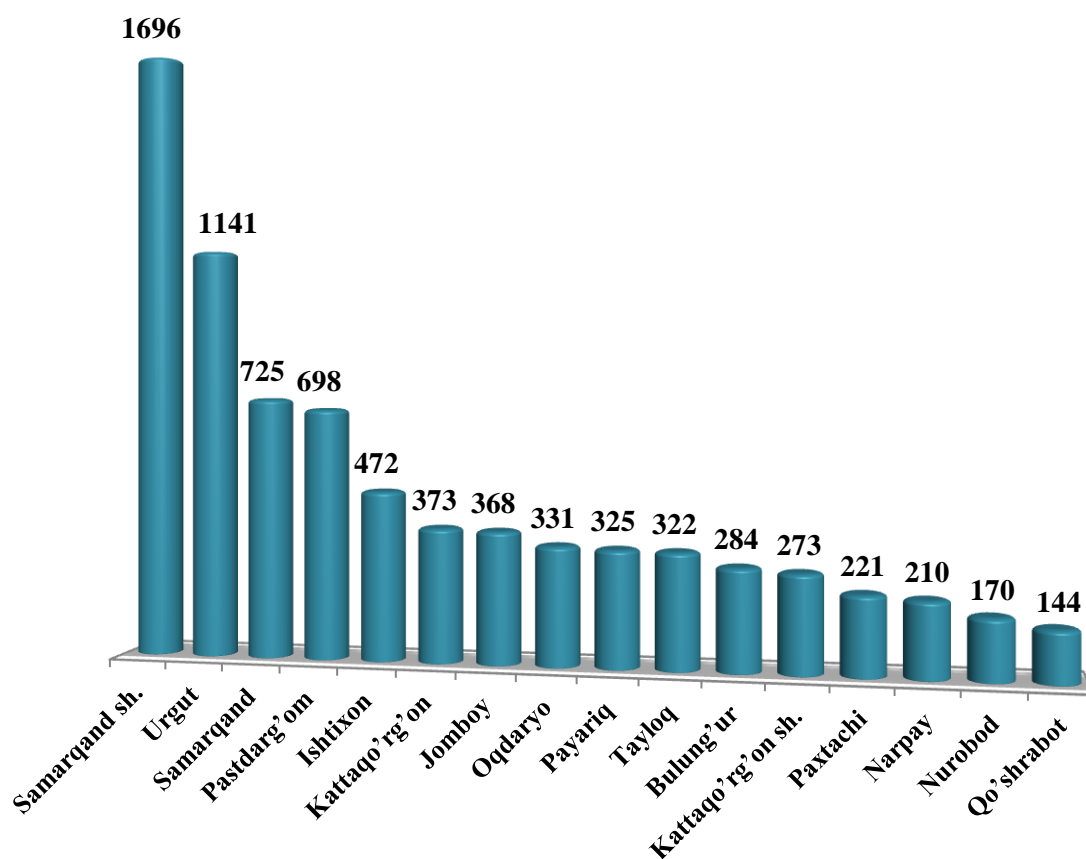
Joriy yilning yanvar-iyun oylarida viloyatimizda 1109 ta yangi sanoat korxonalarini tashkil etilgan bo'lib, ulardan 158 tasi Urgut tumanida, 142 tasi Samarqand shahriga, 113 tasi Samarqand va 109 tasi Pastdarg'om tumanlarida ro'yxatga olingan.

2021 yil 1 iyul holatiga faoliyat yuritayotgan sanoat korxonalarini

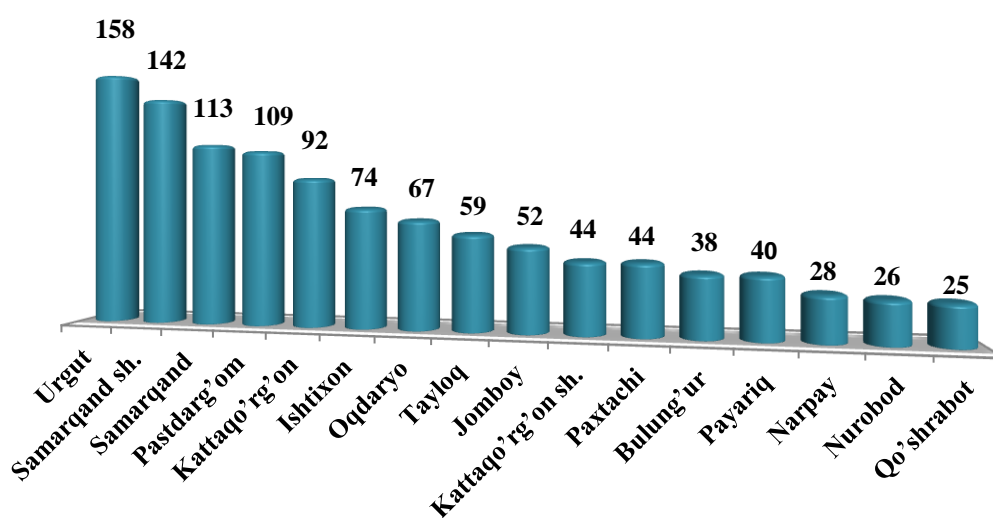
birlikda

	<i>Faoliyat yuritayotgani</i>	<i>shundan</i>		<i>yanvar-iyun oylarida tashkil etilgan</i>
		<i>yirik korxonalar</i>	<i>kichik biznes</i>	
Jami	7 753	59	7 694	1109
Samarqand sh.	1696	27	1669	142
Kattaqo'rg'on sh.	273	2	271	44
tumanlar:				
Oqdaryo	331	1	330	67
Bulung'ur	284		284	38
Jomboy	368	5	363	52
Ishtixon	472	1	471	74
Kattaqo'rg'on	373	3	370	92
Qo'shrabot	144		144	25
Narpay	210	3	207	28
Payariq	325	2	323	38
Pastdarg'om	698	4	694	109
Paxtachi	221	2	219	44
Samarqand	725	5	720	113
Nurobod	170		170	26
Urgut	1141	3	1138	158
Toyloq	322	1	321	59

Faoliyat yuritayotgan sanoat korxonalari soni, birlik
(2021 yil 1 iyul holatiga)



Yangi tashkil etilgan sanoat korxonalari soni, birlik
(2021 yil yanvar-iyun)



Viloyatda sanoat korxonalarida tarkibiy o'zgarishlarni amalga oshirish hamda ishlab chiqarish quvvatlarini texnik va texnologik jihatdan yangilash jarayonlarining jadallashishi natijasida 2021 yilning yanvar-iyun oylarida sanoat mahsulotlari ishlab chiqarish hajmi 9 492,9 mlrd. so'mni tashkil etib, o'tgan yilning shu davriga nisbatan sanoat ishlab chiqarish indeksi 108,1 foizni tashkil etdi.

Hisobot davrida 5 948,0 mlrd. so'mlik iste'mol tovarlari ishlab chiqarilib, 2020 yil yanvar-iyun oylariga nisbatan 124,3 foizni tashkil etdi. Jumladan, 2212,1 mlrd. so'mlik oziq-ovqat mahsulotlari hamda 3 652,6 mlrd. so'mlik nooziq-ovqat mollari (2020 yil yanvar-iyun oylariga nisbatan mos ravishda 127,5, 123,2 foiz) ishlab chiqarildi.

Tarmoqlararo sanoat kooperatsiyalarini rivojlantirish, tayyor mahsulotlar, butlovchi qismlar va materiallar ishlab chiqarishni mahalliyashtirish dasturini amalga oshirish doirasida tadbirkorlik subyektlari tomonidan 2021 yilning yanvar-iyun oylarida 549,5 mlrd. so'mlik mahalliyashtirilgan mahsulotlar ishlab chiqarildi.

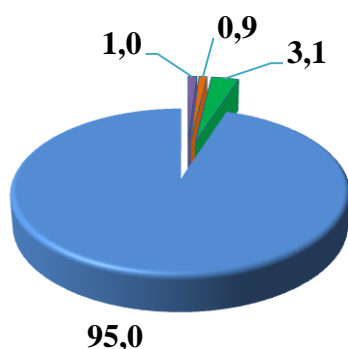
Iqtisodiy faoliyat turlari bo'yicha sanoat mahsulotlarini ishlab chiqarish

	<i>Hajmi, mlrd. so'm</i>	<i>O'sish sur'ati, % da</i>
Iqtisodiy faoliyatning alohida turlari bo'yicha sanoat mahsulotlari ishlab chiqarish hajmi	9 492,9	108,1
Tog'-kon sanoati va ochiq konlarni ishlash	94,0	100,5
shu jumladan:		
boshqa turdagi tog'-kon sanoat	86,4	100,5
Qayta ishlash sanoati	9 019,9	107,7
shu jumladan:		
Oziq-ovqat mahsulotlari, ichimliklar tamaki mahsulotlari ishlab chiqarish	3 319,5	95,5
To'qimachilik mahsulotlari, kiyimlar, teri va unga tegishli mahsulotlar ishlab chiqarish	2 503,9	126,4
Yog'och va po'kak buyumlar, poxol va to'qish uchun materiallardan buyumlar, qog'oz va qog'oz mahsulotlari, mebellar ishlab chiqarish	135,4	117,8
Yozilgan materiallarni nashr qilish va aks ettirish	7,6	104,4
Koks va neftni qayta ishlash mahsulotlari ishlab chiqarish	12,6	128,9

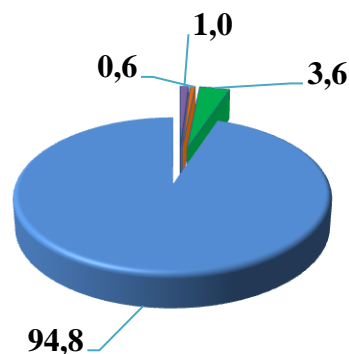
	<i>Hajmi, mlrd. so‘m</i>	<i>O‘sish sur‘ati, % da</i>
Kimyo mahsulotlari, rezina va plastmassa buyumlar ishlab chiqarish	284,5	89,5
Asosiy farmatsevtika mahsulotlari va preparatlari ishlab chiqarish	20,0	29,1
Boshqa nometall mineral mahsulotlar ishlab chiqarish	431,9	94,0
Metallurgiya sanoati	641,3	173,0
Avtotransport vositalari, tirkamalar va yarim pritseplar ishlab chiqarish hamda mashina va uskunalarni ta‘mirlash va o‘rnatish, tayyor metall buyumlar ishlab chiqarish	1654,7	106,6
Elektr, gaz, bug‘ bilan ta‘minlash va havoni konditsiyalash	290,0	112,7
Suv bilan ta‘minlash, kanalizatsiya tizimi, chiqindilarni yig‘ish va utilizatsiya qilish	89,1	128,7

Iqtisodiy faoliyat turlari bo‘yicha sanoat mahsulotlarini ishlab chiqarish
(umumiy hajmga nisbatan foiz hisobida)

2020 yil yanvar-iyun



2021 yil yanvar-iyun



- Ishlab chiqaradigan sanoat
- Tog‘-kon sanoati va ochiq konlarni ishlash
- Elektr, gaz, bug‘ bilan ta‘minlash va havoni konditsiyalash
- Suv bilan ta‘minlash, kanalizatsiya tizimi, chiqindilarni yig‘ish va utilizatsiya qilish

Ishlab chiqarilgan xalq iste'moli mollari

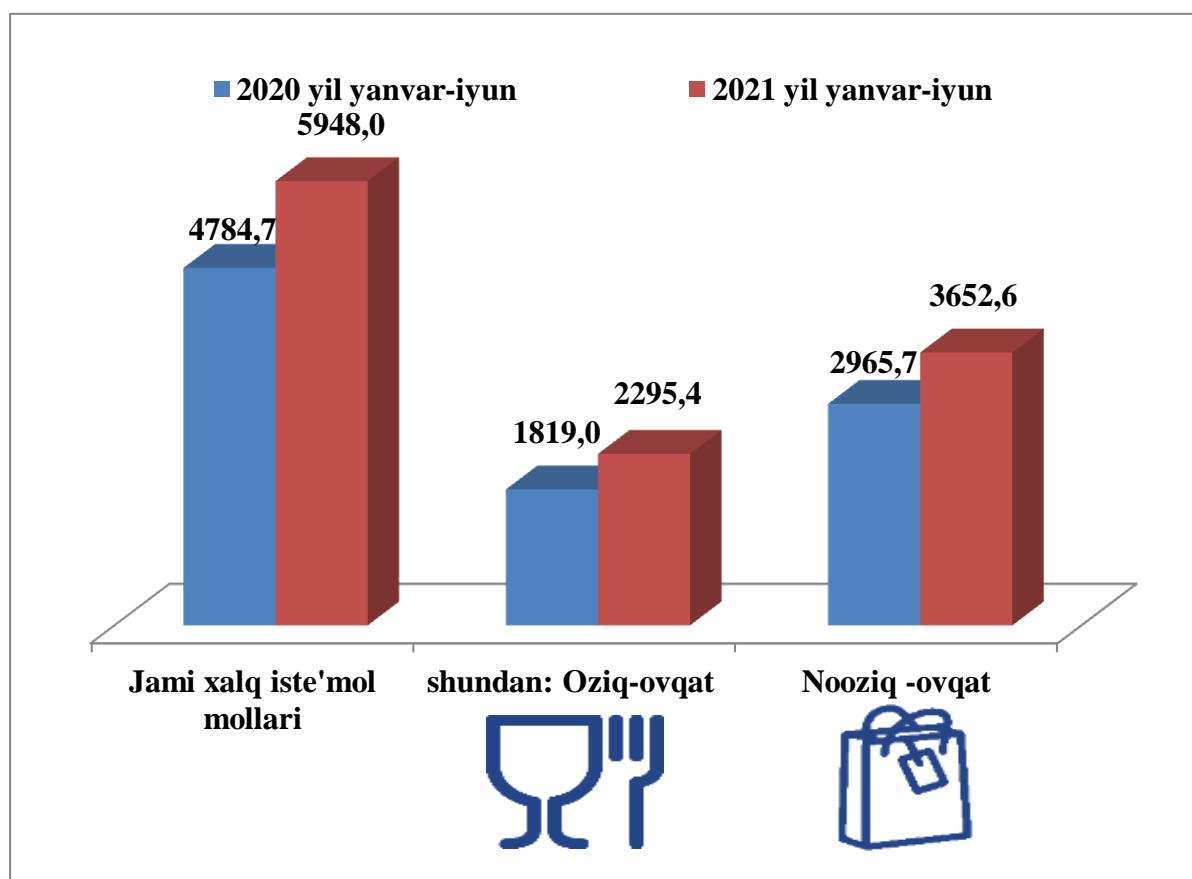
	yanvar-iyun oylarida, <i>mlrd. so'mda</i>		O'sish sur'ati, % <i>da</i>
	2020 yil	2021 yil	

Iste'mol tovarlarini ishlab chiqarish	4 784,7	5 948,0	124,3
---------------------------------------	---------	---------	-------

shu jumladan:

Oziq-ovqat tovarlari	1819,0	2 295,4	127,5
----------------------	--------	---------	-------

Nooziq-ovqat tovarlari	2 965,7	3 652,6	123,2
------------------------	---------	---------	-------



**Iqtisodiy faoliyat turlari bo'yicha sanoat mahsulotlari turlarini
ishlab chiqarish (yirik korxonalar bo'yicha)**

	<i>O'lchov birligi</i>	<i>2021 yil</i>	<i>2020 yilga nisbatan, % da</i>
Qayta ishlash sanoati			
Tarkibida ikkita ta'minlovchi element– azot va fosfor bo'lgan mineral yoki kimyoviy o'g'itlar	ming tn.	-	-
Aroq	ming l. 100% spirt	178,7	152,9
Uzum vinosi yoki uzum turpini distillash natijasida olingan spirt nastoykalari, konyak spirtidan tashqari	ming l. 100% spirt	32,2	56,0
Uzum vinosi	ming l.	436,0	101,9
Pivo (pivo ishlab chiqarish chiqindilardan tashqari)	ming l.	14 129,0	98,2
Yumshoq bug'doy va spelta uni	ming tn.	89,2	100,9
Birinchi navli undan tayyorlangan bug'doy noni(buxanka), og'irligi 600 g	tn.	322,0	91,0
Tozalangan paxta yog'i va uning fraksiyalari (kimyoviy modifikatsiya qilinganlaridan tashqari)	tn.	5 166,0	76,1
Paxta tolasi	ming tn.	25,5	130,7
Paxta chigiti	ming tn.	39,0	661,9
Paxta tiviti (lint)	tn	2 268,3	150,8
Issiqlik elektr markazlari (IEM) ishlab chiqargan elektr energiyasi	mln.kVt/s	26,6	76,8
Bug' va issiq suv (issiqlik energiyasi)	ming Gkal.	32,6	83,2

2021 yilning yanvar-iyun oylarida sanoat mahsuloti ishlab chiqarish

	<i>Hajmi, mlrd. soʻm</i>	<i>2020 yilga nisbatan, % da</i>	<i>Aholi jon boshiga, ming soʻm</i>	<i>2020 yilga nisbatan, % da</i>
Samarqand viloyati	9 492,9	108,1	2 394,1	106,1
Samarqand sh.	4 339,1	110,5	7 825,3	109,2
Kattaqoʻrgʻon sh.	152,8	86,2	1 681,2	85,2
tumanlar:				
Oqdaryo	204,0	114,1	1 256,0	122,0
Bulungʻur	134,2	107,1	705,0	105,3
Jomboy	966,7	94,1	5 464,4	91,9
Ishtixon	221,3	107,5	853,1	105,4
Kattaqoʻrgʻon	253,3	104,4	911,4	102,7
Qoʻshrabot	34,0	103,8	253,4	102,0
Narpay	261,0	103,5	1 207,1	102,0
Nurobod	106,1	113,0	691,8	110,8
Payariq	189,0	113,1	739,1	110,8
Pastdargʻom	321,9	104,8	890,6	102,8
Paxtachi	270,3	127,5	1 846,4	125,7
Samarqand	782,9	114,3	3 040,5	112,1
Toyloq	456,1	131,5	2 211,9	128,5
Urgut	800,3	107,2	1 533,5	104,7

2021 yilning yanvar-iyun oylarida iste'mol tovarlari ishlab chiqarish

	<i>Hajmi, mlrd. so'm</i>	<i>2020 yilga nisbatan, % da</i>	<i>Aholi jon boshiga, ming so'mda</i>	<i>2020 yilga nisbatan, % da</i>
Samarqand viloyati	5 948,0	124,3	1500,1	122,1
Samarqand sh.	2 444,9	117,7	4 409,2	116,4
Kattaqo'rg'on sh.	109,8	83,3	1207,7	82,3
tumanlar:				
Oqdaryo	88,4	125,8	544,1	123,5
Bulung'ur	120,9	120,8	635,1	118,7
Jomboy	330,8	99,5	1 870,1	97,2
Ishtixon	134,0	107,2	516,5	105,1
Kattaqo'rg'on	223,4	177,2	804,0	174,2
Qo'shrabot	31,4	220,1	234,0	216,1
Narpay	168,0	134,3	776,9	132,4
Nurobod	94,0	128,1	613,1	125,7
Payariq	81,8	103,5	319,9	101,4
Pastdarg'om	143,9	79,5	398,2	78,0
Paxtachi	180,0	372,5	1 229,7	367,1
Samarqand	614,6	136,4	2 386,7	133,8
Toyloq	446,2	164,4	2 166,4	160,7
Urgut	735,4	127,0	1 409,1	124,0

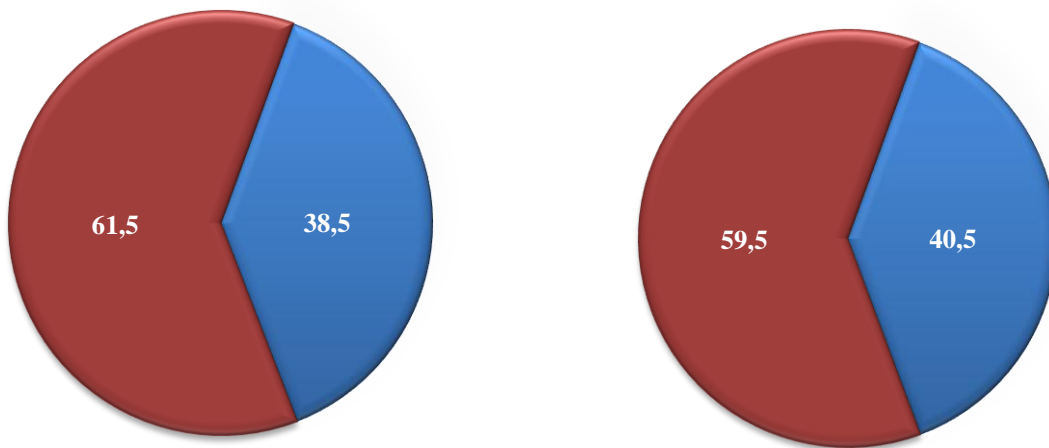
Chet el investitsiyalari ishtirokidagi korxonalar mahsulotlarining ishlab chiqarilishi

2021 yilning yanvar-iyun oylarida xorijiy investitsiyalar ishtirokidagi korxonalar tomonidan 3 841,9 mlrd. soʻmlik sanoat mahsuloti ishlab chiqarilib, jami sanoat mahsulotlari ishlab chiqarish hajmidagi ulushi 40,5 % ni tashkil etdi.

Chet el investitsiyalari ishtirokidagi korxonalar mahsulotlarining sanoatning umumiy hajmidagi ulushi, % da

2020 yil yanvar-iyun

2021 yil yanvar-iyun



■ Xorijiy investitsiyalar ishtirokidagi korxonalar
■ Viloyatning boshqa korxonalari

Tayyor mahsulotlar, butlovchi qismlar va materiallar ishlab chiqarishni mahalliyashtirish dasturining amalga oshirilishi

Viloyatda sanoat mahsulotlari ishlab chiqarishning rivojlanishiga tayyor mahsulotlar, butlovchi qismlar va materiallar ishlab chiqarishni mahalliyashtirish dasturining amalga oshirilishi ham oʻz taʼsirini koʻrsatdi.

Joriy yilda mahalliyashtirish dasturiga jami 53 ta loyihalar kiritilgan boʻlib, ulardan 26 tasi yanvar-iyun oylarida oʻz faoliyatini yoʻlga qoʻyib 549,5 mlrd. soʻmlik sanoat mahsulotlari ishlab chiqarildi hamda 8,3 mln. AQSh dollari miqdoridagi (oʻtgan yilda 3,7 mln. AQSh dollari) mahalliyashtirilgan mahsulotlar eksport qilindi va 126 ta yangi ish oʻrinlar yaratildi.

Tayyor mahsulotlar, butlovchi qismlar va materiallar ishlab chiqarishni mahalliyashtirish dasturining asosiy ko'rsatkichlari
(yanvar-iyun oylari uchun)

	2020 yil	2021 yil
Loyihalar soni, birlik	39	53
Korxonalar soni, birlik	18	26
Ishlab chiqarish hajmi, mlrd. so'm	279,3	549,5
Eksport qilingan mahalliyashtirilgan mahsulot hajmi, mln. AQSh dollari	3,7	8,3
Yaratilgan yangi ish o'rinlari, birlik	47	126

