

### III. QISHLOQ, O‘RMON VA BALIQCHILIK XO‘JALIGI

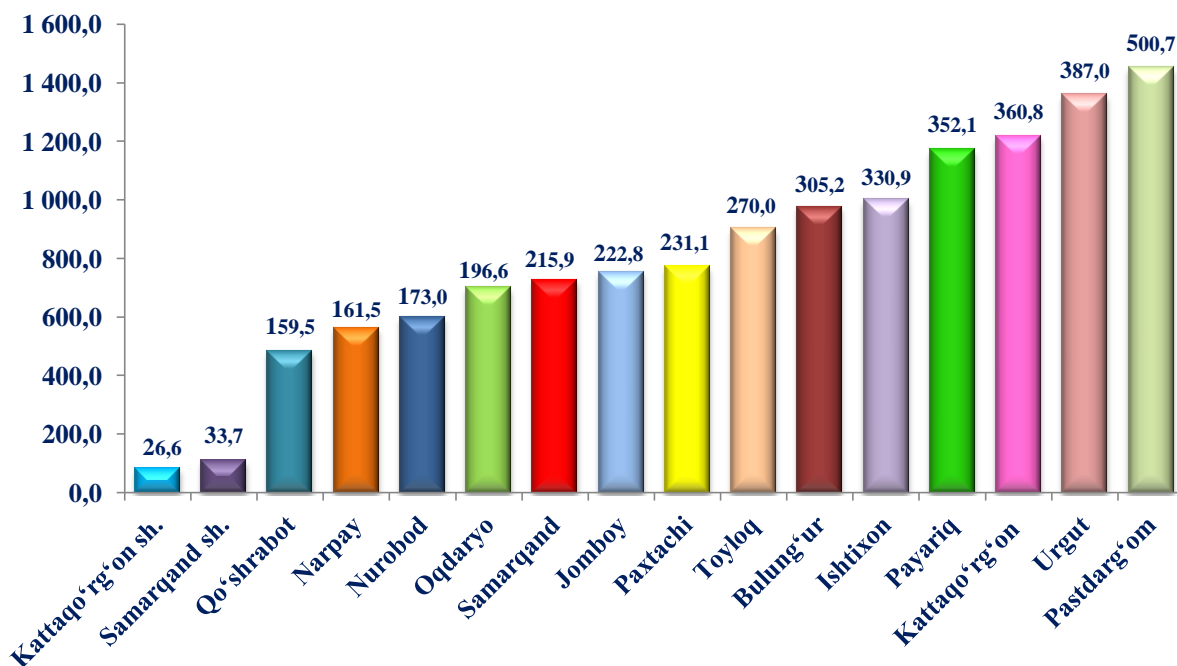
2021 yilning yanvar-iyun oylari davomida qishloq, o‘rmon va baliqchilik xo‘jaliklari tomonidan ishlab chiqarilgan mahsulotlar (ko‘rsatilgan xizmatlar) umumiy hajmi 12875,3 mlrd. so‘mni yoki 2020 yilning shu davriga nisbatan 100,1 foizni tashkil etdi.

Shu jumladan, dehqonchilik, chorvachilik va bu sohalarida xizmat ko‘rsatish hajmi 12451,4 mlrd. so‘mni yoki 2020 yilning mos davriga nisbatan 100,0 foizni, o‘rmonchilik xo‘jaliklarida 400,5 mlrd. so‘m (101,5 foiz)ni, ovchilik va yovvoyi hayvonlarni tutish sohalarida xizmat ko‘rsatish 0,2 mlrd. so‘m (100,7 foiz)ni va baliqchilik xo‘jaliklarida 23,2 mlrd. so‘m (139,3 foiz)ni tashkil qildi.

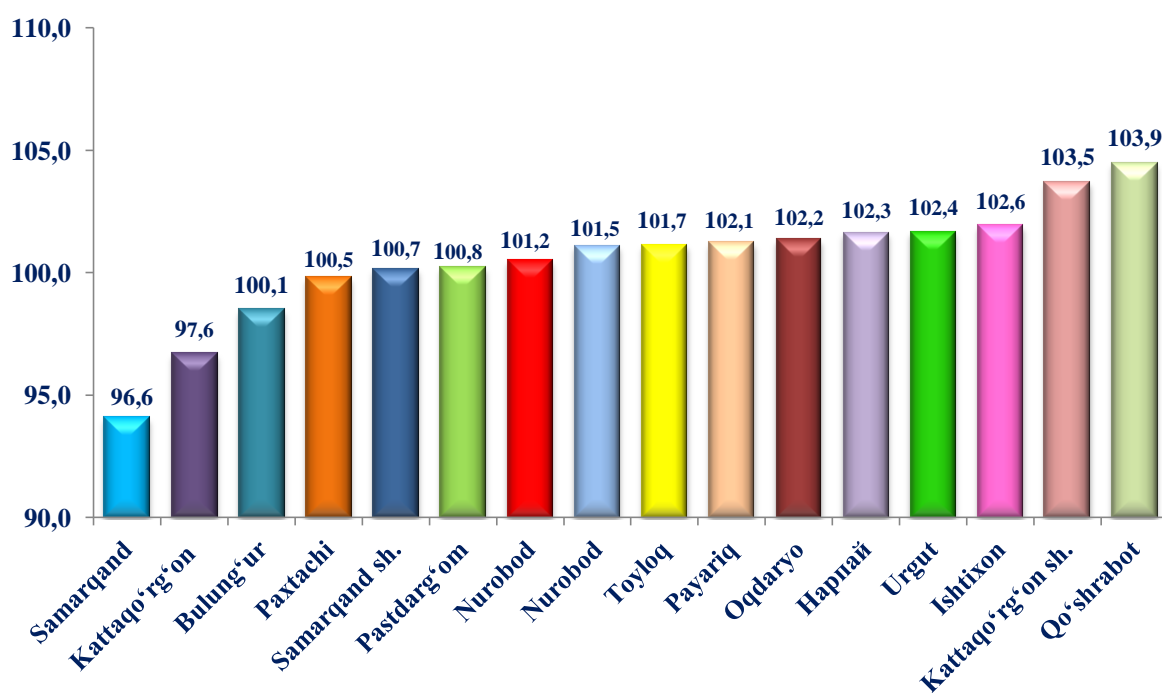
#### Qishloq, o‘rmon va baliqchilik xo‘jaligi mahsulotlari ishlab chiqarish hajmi

	<i>Jami, mlrd. so‘m</i>	<i>O‘shish sur‘ati, % da</i>	<i>Aholi jon boshiga, ming so‘mda</i>	<i>Kichik biznes ulushi, % da</i>
<b>Viloyat bo‘yicha</b>	<b>12 875,3</b>	<b>100,1</b>	<b>3 247,1</b>	<b>98,4</b>
Samarqand sh.	109,8	100,1	198,1	99,0
Kattaqo‘rg‘on sh.	83,9	103,7	922,6	102,6
<i>tumanlar:</i>				
Oqdaryo	700,6	101,3	4 314,2	99,4
Bulung‘ur	977,0	98,5	5 133,7	96,8
Jomboy	754,0	101,6	4 262,5	99,3
Ishtixon	1 000,9	101,9	3 858,3	100,0
Kattaqo‘rg‘on	1 219,7	96,7	4 388,8	95,1
Qo‘shrabot	483,4	104,5	3 604,7	102,7
Narpay	562,2	101,1	2 600,4	99,7
Nurobod	1 172,7	101,2	4 586,4	99,2
Payariq	1 451,9	100,2	4 017,5	98,3
Pastdarg‘om	771,4	99,8	5 269,4	98,4
Paxtachi	726,6	94,1	2 821,6	92,3
Samarqand	599,7	100,5	3 909,6	98,6
Toyloq	1 358,6	101,6	2 603,2	99,3
Urgut	902,9	101,1	4 378,6	98,8

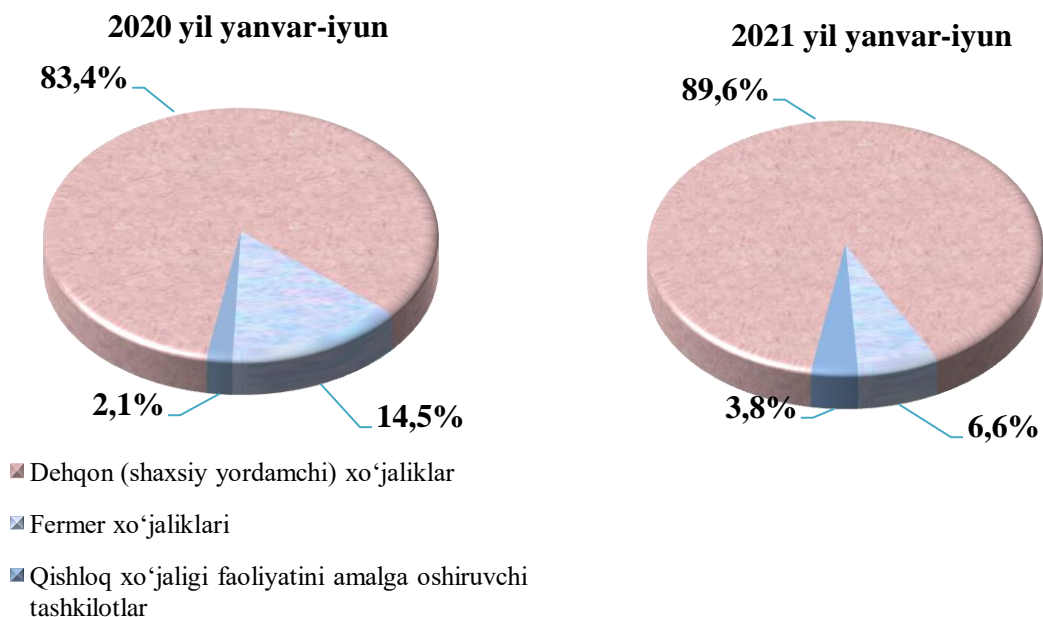
**Hududlar kesimida qishloq, o‘rmon va baliqchilik xo‘jaliklarida ishlab  
chiqarilgan mahsulot hajmi, mlrd. so‘mda**  
(2021 yil Iyul holatiga)



**Hududlar kesimida qishloq, o‘rmon va baliqchilik xo‘jaliklarida ishlab  
chiqarilgan mahsulot hajmining o‘shish sura‘ti, % da**  
(2021 yil 1 iyul holatiga)



**Qishloq xo‘jaligi mahsulotlari ishlab chiqarish hajmining xo‘jaliklar toifalari bo‘yicha taqsimlanishi**  
(umumiy hajmga nisbatan foiz hisobida)



**Chorvachilik.** 2021 yilning 1 iyul holatiga o‘tgan yilning shu davriga nisbatan yirik shoxli qoramollar 101,6 foizni (1567,0 ming boshni tashkil qildi), shu jumladan sigirlar 100,3 foizni (671,2 ming bosh), qo‘y va echkilar 102,1 foizni (2377,1 ming bosh), otlar 102,1 foizni (26415 bosh) parrandalar bosh soni 98,7 foizni (10598,3 ming bosh) tashkil qildi.

Barcha hududlarda chorvachilik mahsulotlari (go‘sh, sut, tuxum) ishlab chiqarishning o‘shish sur‘ati asosan dehqon xo‘jaliklari hisobiga bo‘lib, go‘sh ishlab chiqarish umumiy hajmida dehqon xo‘jaliklarining ulushi 92,9 foizni, sut ishlab chiqarishda dehqon xo‘jaligida 92,8 foizni, tuxum ishlab chiqarishda ulushi 54,3 foizni tashkil etdi.

**Xo‘jalik toifalari bo‘yicha chorva mollari va parrandalar bosh soni**

	Barcha toifadagi xo‘jaliklarda		shu jumladan:					
			fermer xo‘jaliklarida		dehqon (aholining shaxsiy yordamchi) xo‘jaliklarida		qishloq xo‘jaligi faoliyatini amalga oshiruvchi tashkilotlarda	
	ming bosh	o‘shish sur‘ati, % da	ming bosh	o‘shish sur‘ati, % da	ming bosh	o‘shish sur‘ati, % da	ming bosh	o‘shish sur‘ati, % da
Yirik shoxli qoramollar	1 567,0	101,6	68,1	92,5	1491,9	102,1	7,034	94,9
sh:j sigirlar	671,1	100,3	27,4	94,6	642,6	100,5	1,046	114,2
Qo‘y va echkilar	2 377,1	102,1	156,5	102,2	2122,1	102,2	98,4	100,9
Otlar	26,4	102,1	3,6	113,4	22,5	100,4	0,308	110,4
Parrandalar	10 598,3	98,7	2 199,1	79,3	5663,4	108,9	2735,8	98,8

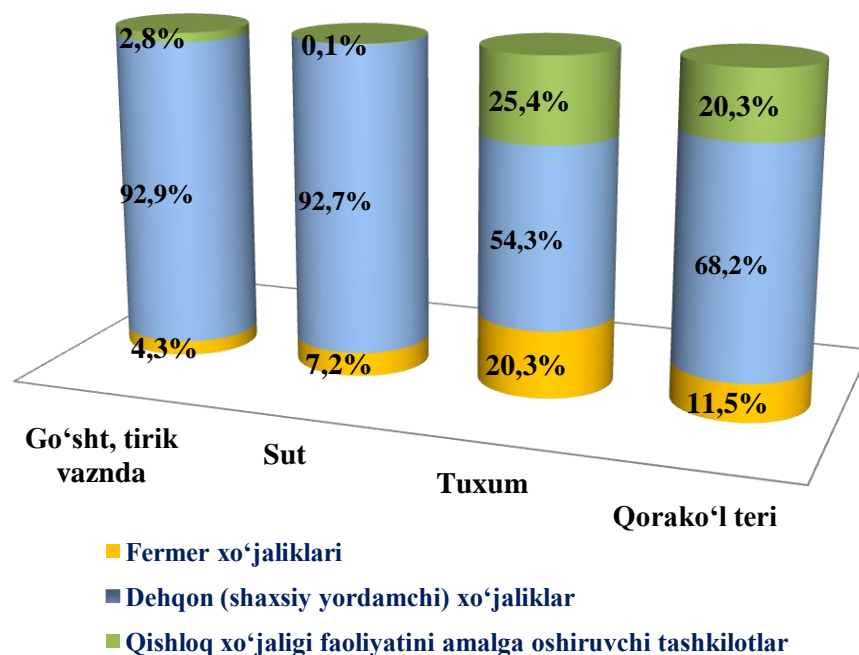
Dehqon (aholining shaxsiy yordamchi) xo‘jaliklarida yirik shoxli qoramollarning ulushi 94,5 foizni, fermer xo‘jaliklarida esa 4,3 foizni, shu jumladan, sigirlar mos ravishda 95,8 va 4,1 foizni, qo‘y va echkilar 89,3 va 6,6 foizni, otlar 85,3 va 13,5 foizni, parrandalar 53,4 va 20,7 foizni tashkil etdi.

2021 yilning yanvar-iyun oylarida barcha toifadagi xo‘jaliklarda tirik vazn hisobida 132,3 ming tonna go‘sht, 656,8 ming tonna sut, 641,1 mln. dona tuxum ishlab chiqarildi.

### Xo‘jalik toifalari bo‘yicha ishlab chiqarilgan chorvachilik mahsulotlari

	Miqdori	O‘sish sur‘ati, % da
<b>Go‘sht (tirik vaznda), ming tonna</b>	<b>132,3</b>	<b>103,3</b>
<i>shu jumladan:</i>		
Fermer xo‘jaliklarida	5,7	102,9
Dehqon (aholining shaxsiy yordamchi) xo‘jaliklarida	122,9	106,6
Qishloq xo‘jaligi faoliyatini amalga oshiruvchi tashkilotlarida	3,7	51,4
<b>Sut, ming tonna.</b>	<b>656,8</b>	<b>106,7</b>
<i>shu jumladan:</i>		
Fermer xo‘jaliklarida	47,0	105,9
Dehqon (aholining shaxsiy yordamchi) xo‘jaliklarida	609,2	106,7
Qishloq xo‘jaligi faoliyatini amalga oshiruvchi tashkilotlarida	0,6	104,0
<b>Tuxum, mln. dona</b>	<b>461,1</b>	<b>90,7</b>
<i>shu jumladan:</i>		
Fermer xo‘jaliklarida	93,8	73,4
Dehqon (aholining shaxsiy yordamchi) xo‘jaliklarida	250,3	101,6
Qishloq xo‘jaligi faoliyatini amalga oshiruvchi tashkilotlarida	117,0	87,4

**Chorvachilik mahsulotlari ishlab chiqarish tarkibi**  
(ishlab chiqarishning umumiy hajmiga nisbatan, % da)



**Fermer xo'jaliklari.** 2021 yilning yanvar-iyun oylarida fermer xo'jaliklari tomonidan ishlab chiqarilgan qishloq xo'jaligi mahsulotlari hajmi 1796,4 mlrd. so'mni tashkil qildi. Qishloq xo'jaligi mahsulotlarining umumiy hajmida fermer xo'jaliklarining ulushi 6,6 foizni tashkil etdi.

2021 yilning 1 iyul holatiga ko'ra fermer xo'jaliklarida 68,0 ming bosh yirik shoxli qoramol, shu jumladan 27,4 ming bosh sigir, 156,5 ming bosh qo'y va echkilar, 3,5 ming bosh ot va 2774,5 ming bosh parrandalar mavjud.

**Fermer xo'jaliklari tomonidan ishlab chiqarilgan asosiy turdagi qishloq xo'jalik mahsulotlari**

	ming tonna	2020 yil	ming tonna	2021 yil	O'sish sur'ati, % da
		ishlab chiqarish hajmidagi ulushi, % da		ishlab chiqarish hajmidagi ulushi, % da	
Sabzavot	53,8	18,6	43,2	14,9	80,1
Go'sht, tirik vaznda	5,6	4,4	5,7	4,3	102,9
Sut	44,4	7,2	47,0	7,2	105,9
Tuxum, mln. dona	127,8	25,1	93,8	20,3	73,4
Jun, tonna	144,6	7,2	0,1	7,6	101,2
Qorako'l teri, dona	2391	10,9	2,4	11,5	101,0

## Qishloq xo'jalik mahsulotlarining xo'jalik toifalari bo'yicha tarkibi

*jamiga nisbatan % da*

	<i>Fermer xo'jaliklarida</i>	<i>Dehqon (va aholining shaxsiy yordamchi) xo'jaliklarida</i>	<i>Qishloq xo'jaligi faoliyatini amalga oshiruvchi tashkilotlarda</i>
<b>Viloyat bo'yicha</b>	<b>14,5</b>	<b>83,4</b>	<b>2,1</b>
Samarqand sh.	0,0	87,8	12,2
Kattaqo'rg'on sh.	0,0	99,4	0,6
<i>tumanlar:</i>			
Oqdaryo	26,2	72,3	1,5
Bulung'ur	25,9	72,4	1,7
Jomboy	14,6	84,6	0,8
Ishtixon	9,6	90,2	0,2
Kattaqo'rg'on	15,0	82,6	2,4
Qo'shrabot	3,4	96,2	0,4
Narpay	31,7	67,3	1,0
Payariq	10,4	88,7	0,9
Pastdarg'om	10,5	88,4	1,1
Paxtachi	12,5	87,2	0,3
Samarqand	28,8	51,7	19,5
Nurobod	12,2	82,8	5,0
Urgut	5,6	94,4	0,0
Toyloq	14,8	85,1	0,1

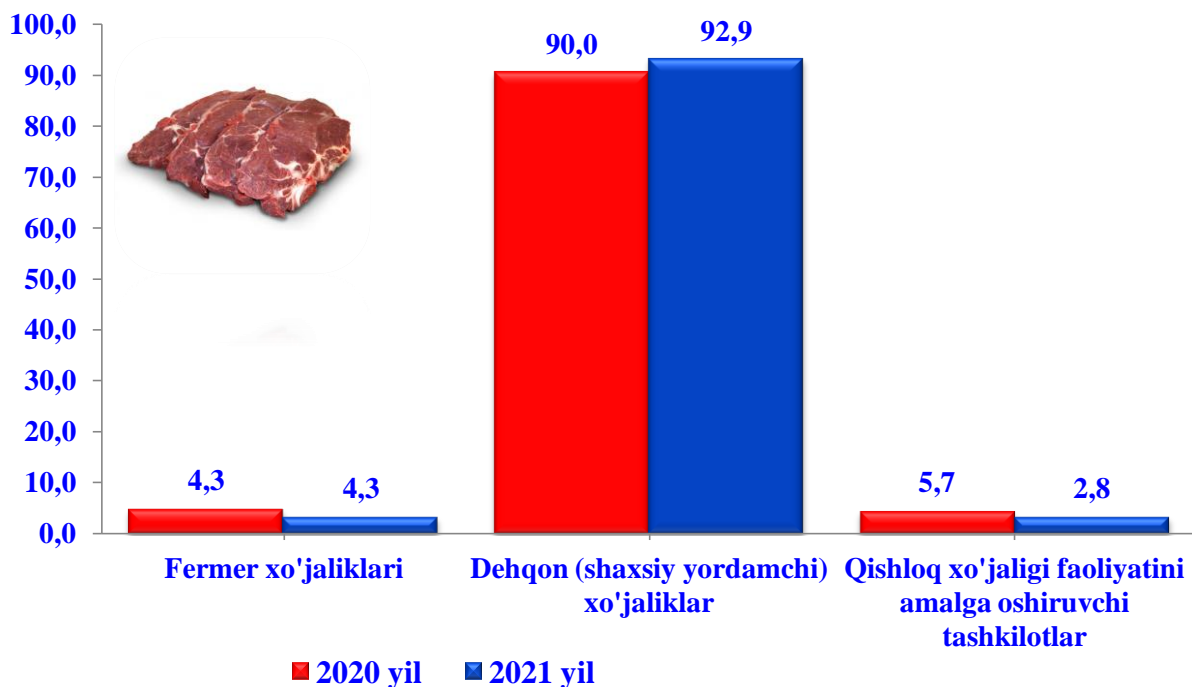
## Qishloq xo'jalik mahsulotlarini ishlab chiqarish

	<i>Jami, mlrd. so'm</i>	<i>O'sish sur'ati, % da</i>	<i>Aholi jon boshiga, ming so'mda</i>
<b>Viloyat bo'yicha</b>	<b>12 875,3</b>	<b>100,1</b>	<b>98,4</b>
Samarqand sh.	109,8	100,1	198,1
Kattaqo'rg'on sh.	83,9	103,7	922,6
<i>tumanlar:</i>			
Oqdaryo	700,6	101,3	4 314,2
Bulung'ur	977,0	98,5	5 133,7
Jomboy	754,0	101,6	4 262,5
Ishtixon	1 000,9	101,9	3 858,3
Kattaqo'rg'on	1 219,7	96,7	4 388,8
Qo'shrabot	483,4	104,5	3 604,7
Narpay	562,2	101,1	2 600,4
Payariq	1 172,7	101,2	4 586,4
Pastdarg'om	1 451,9	100,2	4 017,5
Paxtachi	771,4	99,8	5 269,4
Samarqand	726,6	94,1	2 821,6
Nurobod	599,7	100,5	3 909,6
Urgut	1 358,6	101,6	2 603,2
Toyloq	902,9	101,1	4 378,6

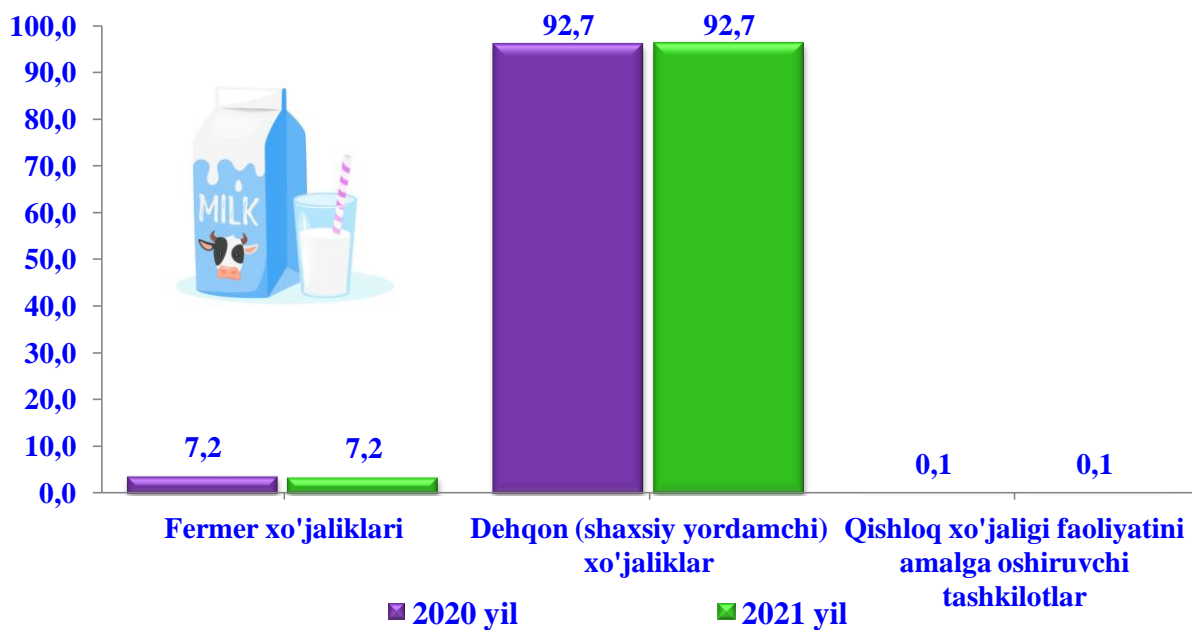
## Qishloq xo'jaligi mahsulotlari ishlab chiqarish hajmining xo'jaliklar toifalari bo'yicha taqsimlanishi

(umumiy hajmga nisbatan foiz hisobida)

### Go'sht

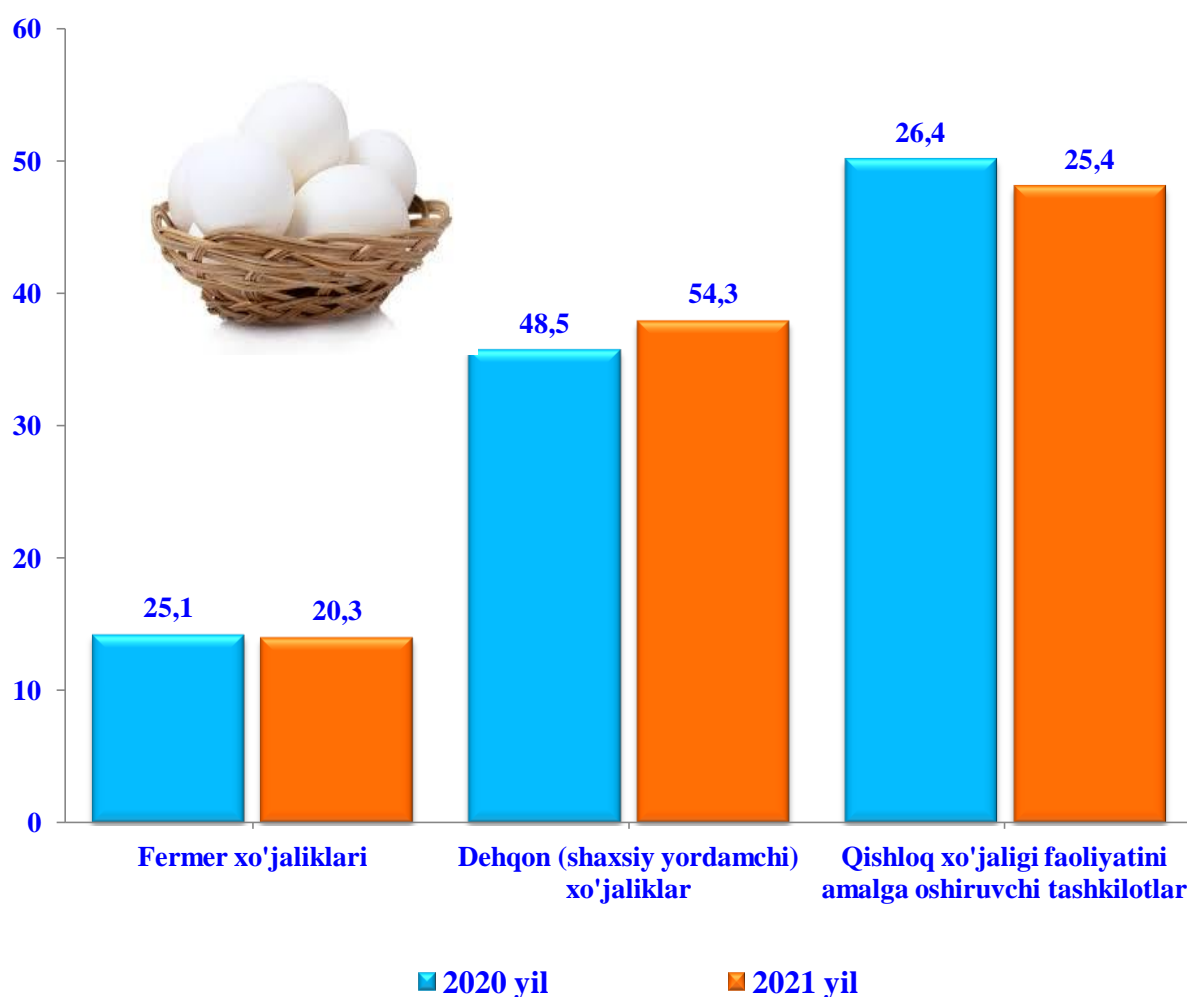


### Sut





## Tuxum



2021 yil yanvar-iyul oylarida barcha toifadagi xo'jaliklarda 132,3 ming tonna go'sht (shundan 92,9 foizi dehqon xo'jaliklarida, 4,3 foizi fermer xo'jaliklarida va 2,8 foizi qishloq xo'jalik tashkilotlarida), 656,8 ming tonna sut (shundan 92,7 foizi dehqon xo'jaliklarida, 7,2 foizi fermer xo'jaliklarida va 0,1 foizi qishloq xo'jalik tashkilotlarida), 461,1 mln dona tuxum (shundan 54,3 foizi dehqon xo'jaliklarida, 20,3 foizi fermer xo'jaliklarida va 25,4 foizi qishloq xo'jalik tashkilotlarida), 20937 dona qorako'l teri (shundan 68,2 foizi dehqon xo'jaliklarida, 11,5 foizi fermer xo'jaliklarida va 20,3 foizi qishloq xo'jalik tashkilotlarida) ishlab chiqarildi.

## Chorvachilik mahsulotlari ishlab chiqarish

	<i>Go'sht (tirik vaznda)</i>		<i>Sut</i>		<i>Tuxum</i>	
	<i>tonna</i>	<i>2020 yilga nisbatan, % da</i>	<i>tonna</i>	<i>2020 yilga nisbatan, % da</i>	<i>ming dona</i>	<i>2020 yilga nisbatan, % da</i>

<b>Viloyat bo'yicha</b>	<b>132 278,2</b>	<b>103,3</b>	<b>656 764,3</b>	<b>106,7</b>	<b>461 080,5</b>	<b>90,7</b>
Samarqand sh.	1 100,0	97,1	4 525,0	102,3	12 447,0	91,0
Kattaqo'rg'on sh.	1 313,0	106,2	5 442,0	102,9	2 114,0	99,0
<i>tumanlar:</i>						
Oqdaryo	6 618,0	107,0	31 798,0	106,6	12 654,0	123,7
Bulung'ur	7 955,0	107,0	41 555,0	106,8	26 280,0	97,7
Jomboy	4 399,0	106,8	43 313,0	106,4	61 464,0	92,5
Ishtixon	11 122,0	103,0	63 504,0	107,0	21 087,0	97,6
Kattaqo'rg'on	10 467,0	96,7	66 817,0	106,9	20 517,0	49,6
Qo'shrabot	7 874,0	106,1	33 612,0	105,6	20 330,0	101,0
Narpay	2 785,0	158,3	29 741,0	106,7	11 944,0	98,4
Payariq	12 581,0	104,0	69 766,0	108,6	14 007,0	106,9
Pastdarg'om	14 479,0	104,9	63 948,3	106,5	25 403,0	77,6
Paxtachi	8 124,0	103,2	36 240,0	106,1	13 833,0	100,7
Samarqand	6 863,0	85,0	25 687,0	106,2	169 292,5	94,9
Nurobod	10 003,0	103,6	20 499,0	105,9	10 661,0	100,4
Urgut	16 136,0	104,0	72 553,0	106,5	18 164,0	89,9
Toyloq	10 459,2	103,9	47 764,0	106,4	20 883,0	84,3

## Chorva mollari va parrandalar bosh soni

	<i>Yirik shoxli qoramollar</i>		<i>shu jumladan: sigirlar</i>	
	<i>bosh</i>	<i>o'sish sur'ati, % da</i>	<i>bosh</i>	<i>o'sish sur'ati, % da</i>
<b>Viloyat bo'yicha</b>	<b>1 567 046</b>	<b>101,6</b>	<b>671 148</b>	<b>100,3</b>
Samarqand sh.	6 030	103,5	3 493	101,2
Kattaqo'rg'on sh.	21 536	93,6	7 703	110,1
<i>tumanlar:</i>				
Oqdaryo	77 806	103,5	29 686	100,2
Bulung'ur	106 430	107,3	52 220	100,2
Jomboy	106 110	98,2	41 497	95,7
Ishtixon	127 961	105,4	55 804	102,6
Kattaqo'rg'on	135 387	101,1	57 723	102,2
Qo'shrabot	102 653	101,0	38 103	104,1
Narpay	93 469	99,3	39 922	97,7
Payariq	105 808	103,1	53 393	95,7
Pastdarg'om	182 276	101,1	76 616	100,7
Paxtachi	94 061	93,7	37 363	100,6
Samarqand	48 830	108,0	18 106	98,8
Nurobod	73 443	101,2	31 340	101,2
Urgut	185 170	102,1	81 149	101,4
Toyloq	100 076	103,2	47 030	99,8

*davomi*

	<i>qo'y va echkilar</i>		<i>otlar</i>	
	<i>bosh</i>	<i>o'sish sur'ati, % da</i>	<i>bosh</i>	<i>o'sish sur'ati, % da</i>
<b>Viloyat bo'yicha</b>	<b>2 377 119</b>	<b>102,1</b>	<b>26 415</b>	<b>102,1</b>
Samarqand sh.	7 369	92,2	51	98,1
Kattaqo'rg'on sh.	21 449	117,2	478	97,6
<i>tumanlar:</i>				
Oqdaryo	36 165	104,2	1 723	104,4
Bulung'ur	141 263	101,9	1 295	102,4
Jomboy	140 132	99,0	863	111,8
Ishtixon	95 483	98,3	1 469	99,8
Kattaqo'rg'on	156 620	93,6	2 030	100,9
Qo'shrabot	408 191	98,2	5 847	102,8
Narpay	67 407	101,9	525	119,3
Payariq	101 520	98,6	1 701	98,5
Pastdarg'om	168 804	101,3	2 940	101,9
Paxtachi	191 343	100,1	634	99,1
Samarqand	161 130	153,8	469	113,6
Nurobod	520 079	100,6	2 843	98,9
Urgut	115 545	103,7	2 920	100,3
Toyloq	44 619	95,9	627	106,3

*davomi*

	<i>parrandalar</i>	
	<i>bosh</i>	<i>o'sish sur'ati, % da</i>
<b>Viloyat bo'yicha</b>	<b>10 598 272</b>	<b>98,7</b>
Samarqand sh.	406 161	100,9
Kattaqo'rg'on sh.	117 584	104,1
<i>tumanlar:</i>		
Oqdaryo	346 486	105,7
Bulung'ur	691 511	103,3
Jomboy	977 836	105,2
Ishtixon	677 346	104,3
Kattaqo'rg'on	815 222	101,9
Qo'shrabot	459 493	108,5
Narpay	795 201	101,8
Payariq	661 759	98,6
Pastdarg'om	559 082	99,4
Paxtachi	304 979	105,4
Samarqand	2 183 449	86,9
Nurobod	365 115	108,1
Urgut	499 673	108,7
Toyloq	737 375	90,5