

X. XIZMATLAR

2021 yilning yanvar-sentabr oylarida bozor xizmatlari ishlab chiqarishning iqtisodiy faoliyat turlari bo'yicha hajmi 13 116,2 mlrd. so'mni, shu jumladan qishloq joylarida 4 188,3 mlrd. so'm yoki umumiy ko'rsatilgan xizmatlar hajmining 31,9 foizi (o'tgan yilning mos davriga nisbatan 120,3 foiz)ni tashkil qildi.

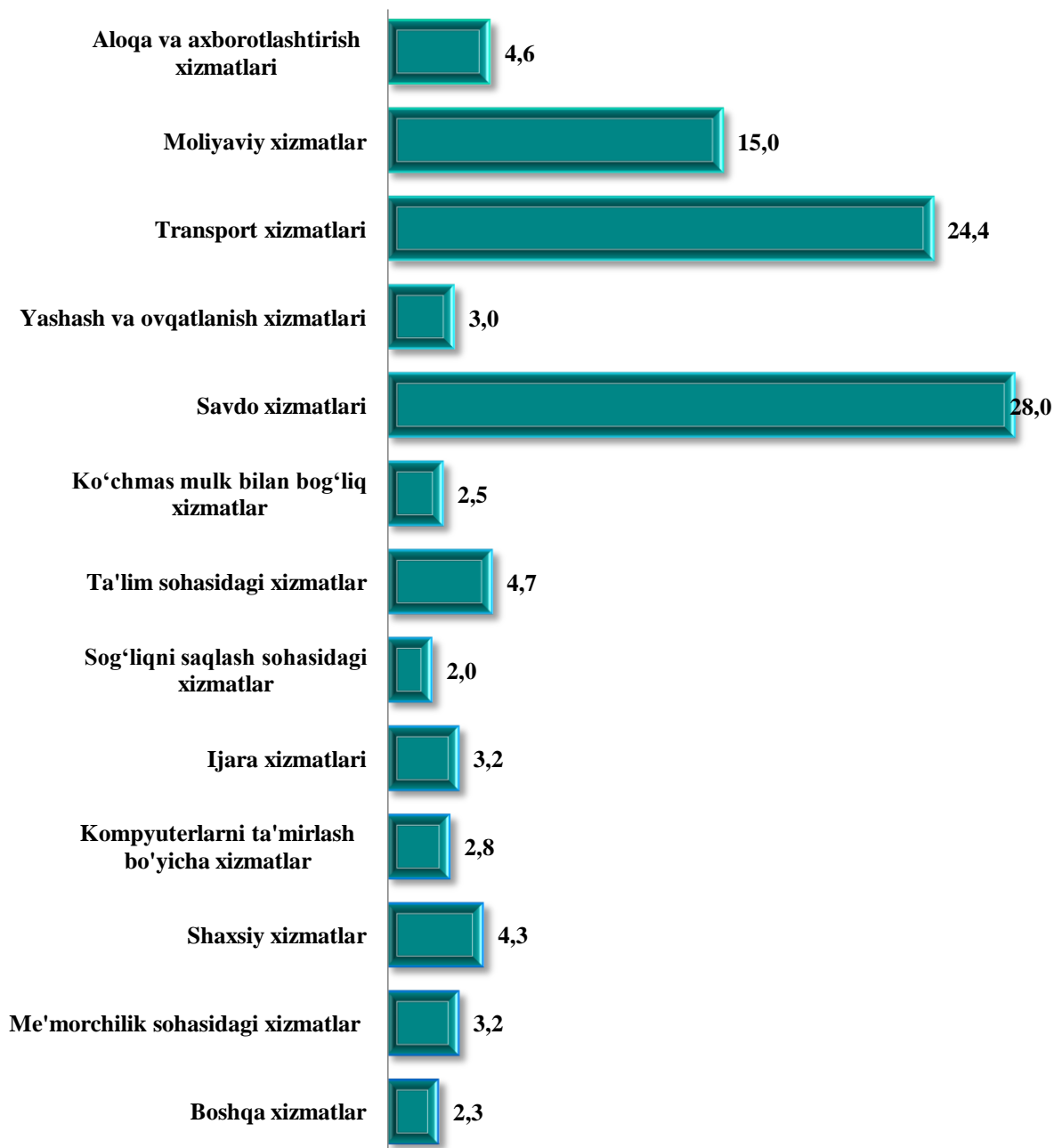
Bozor xizmatlarining ishlab chiqarishni iqtisodiy faoliyat turlari bo'yicha taqsimlanishi

	<i>Hajmi, mlrd. so'm</i>	<i>2020 yilga nisbatan, % da</i>	<i>Yakunga nisbatan, % da</i>	<i>sh.j: qishloq joylarida mlrd. so'm</i>
Jami xizmatlar	13 116,2	120,3	100,0	4 188,3
<i>sh. j:</i> xizmat turlari bo'yicha				
Aloqa va axborotlashtirish xizmatlari	608,9	116,2	4,6	3,2
Moliya xizmatlari	1 967,6	125,5	15,0	536,3
Transport xizmatlari	3 206,6	118,3	24,4	1 540,7
<i>sh. j:</i> avtotransport xizmatlari	3 017,7	115,1	23,0	1 528,6
Yashash va ovqatlanish xizmatlari	391,7	120,5	3,0	73,0
Savdo xizmatlari	3 670,8	108,5	28,0	1 271,9
Ko'chmas mulk bilan bog'liq bo'lgan xizmatlar	323,4	130,0	2,5	109,4
Ta'lim sohasidagi xizmatlari	621,5	155,1	4,7	57,2
Sog'liqni saqlash xizmatlari	261,5	139,2	2,0	54,5
Ijara va prokat xizmatlari	416,2	126,7	3,2	98,2
Kompyuterlarni va maishiy tovarlarni ta'mirlash xizmatlari	364,3	127,2	2,8	113,7
Shaxsiy xizmatlar	557,6	119,3	4,3	189,3
Me'morchilik, muhandislik izlanishlari, texnik sinovlar va tahlil sohasidagi xizmatlar	423,4	175,5	3,2	78,0
Boshqa turdagi xizmatlar	302,7	120,2	2,3	62,9

Xizmatlar tarkibida eng katta ulush savdo (jami xizmatlarning 28,0 foizi), transport (24,4 foizi) xizmatlariga to'g'ri keldi.

Shuningdek, me'morchilik, muhandislik izlanishlari, texnik sinovlar va tahlil sohasidagi xizmatlarda (175,5 foiz), ta'lim sohasidagi xizmatlarda (155,1 foiz), sog'liqni saqlash sohasidagi xizmatlarda (139,2 foiz) hamda ko'chmas mulk bilan bog'liq bo'lgan xizmatlarda (130,0 foiz) o'sish sur'ati yuqori bo'ldi.

2021 yil yanvar-sentabr oylarida bozor xizmatlari ishlab chiqarishning iqtisodiy faoliyat turlari bo'yicha ulushi, % da



O'tgan yilning shu davriga nisbatan ko'rsatilgan bozor xizmatlari hajmida transport xizmatlari (766,7 mlrd. so'mga), savdo xizmatlari (650,8 mlrd. so'mga), moliyaviy xizmatlar (423,4 mlrd. so'mga) hamda ta'lim sohasidagi xizmatlarda (241,4 mlrd. so'mga) o'sish kuzatildi.

Hududlar kesimida bozor xizmatlari ishlab chiqarishi

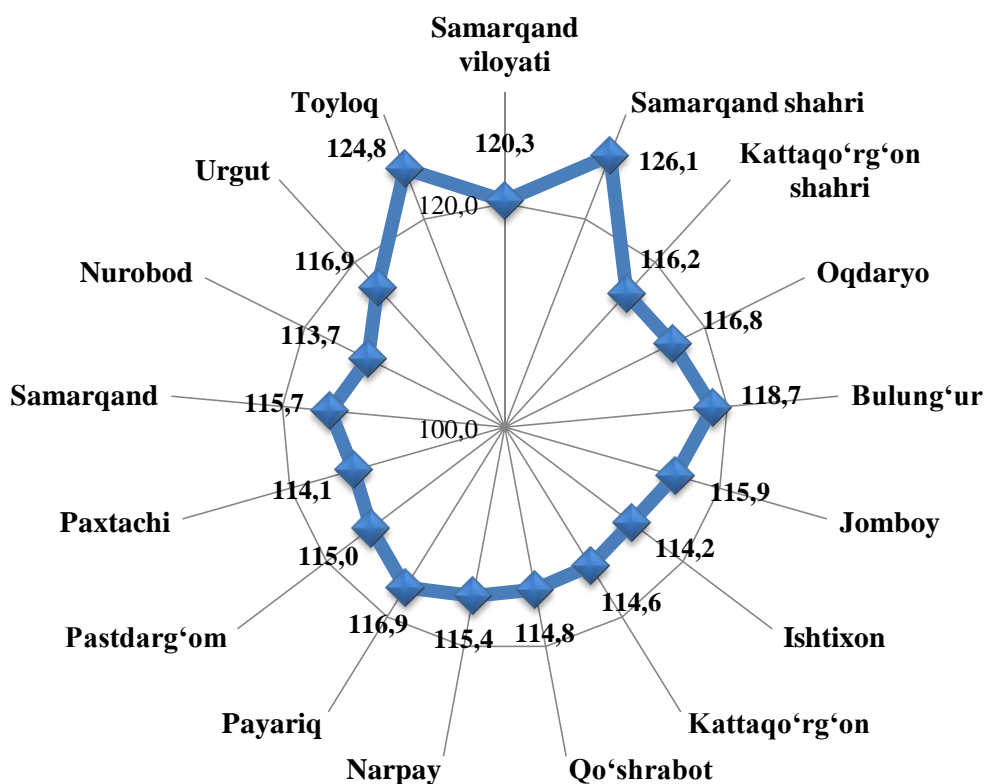
	Hajmi			Aholi jon boshiga	
	mlrd. so‘m	2020 yilga nisbatan, % da	jamiga nisbatan ulushi, % da	ming so‘m	2020 yilga nisbatan, % da
Viloyat bo‘yicha	13 116,2	120,3	100,0	3 296,9	118,0
Samarqand sh.	5 531,1	126,1	42,2	9 955,1	124,5
Kattaqo‘rg‘on sh.	305,7	116,2	2,3	3 355,6	114,7
tumanlar:					
Oqdaryo	454,6	116,8	3,5	2 788,7	114,5
Bulung‘ur	358,4	118,7	2,7	1 876,4	116,5
Jomboy	592,3	115,9	4,5	3 335,1	113,2
Ishtixon	485,0	114,2	3,7	1 862,0	111,7
Kattaqo‘rg‘on	538,8	114,6	4,1	1 933,4	112,6
Qo‘shrabot	262,9	114,8	2,0	1 953,4	112,6
Narpay	449,1	115,4	3,4	2 071,5	113,7
Payariq	478,6	116,9	3,6	1 864,4	114,4
Pastdarg‘om	819,9	115,0	6,3	2 261,1	112,8
Paxtachi	288,8	114,1	2,2	1 968,3	112,5
Samarqand	833,9	115,7	6,4	3 228,5	113,5
Nurobod	257,3	113,7	2,0	1 670,7	111,4
Urgut	845,5	116,9	6,4	1 613,5	114,1
Toyloq	614,3	124,8	4,7	2 966,3	121,8

Hududlar kesimida o‘tgan yilning mos davriga nisbatan xizmatlarning eng yuqori o‘sish sur‘ati Samarqand shahri (126,1 foiz) hamda Toyloq tumani (124,8 foiz) hissalariga to‘g‘ri keldi.

Aholi jon boshiga eng katta xizmatlar hajmi Samarqand, (9 955,1 ming so‘m), Kattaqo‘rg‘on shaharlarida (3 355,6 ming so‘m) va Jomboy (3 335,1 ming so‘m) hamda Samarqand (3 228,5 ming so‘m) tumanlarida qayd etildi.

Viloyat bo'yicha ko'rsatilgan xizmatlarning eng yuqori ulushlari Samarqand shahri (42,2 foiz), Urgut (6,4 foiz), Samarqand (6,4 foiz), Pastdarg'om (6,3 foiz) va Toyloq (4,7 foiz) tumanlari hissalariga to'g'ri keldi.

2021 yil yanvar-sentabr oylarida hududlar bo'yicha ko'rsatilgan bozor xizmatlarining o'sish sur'ati, % da



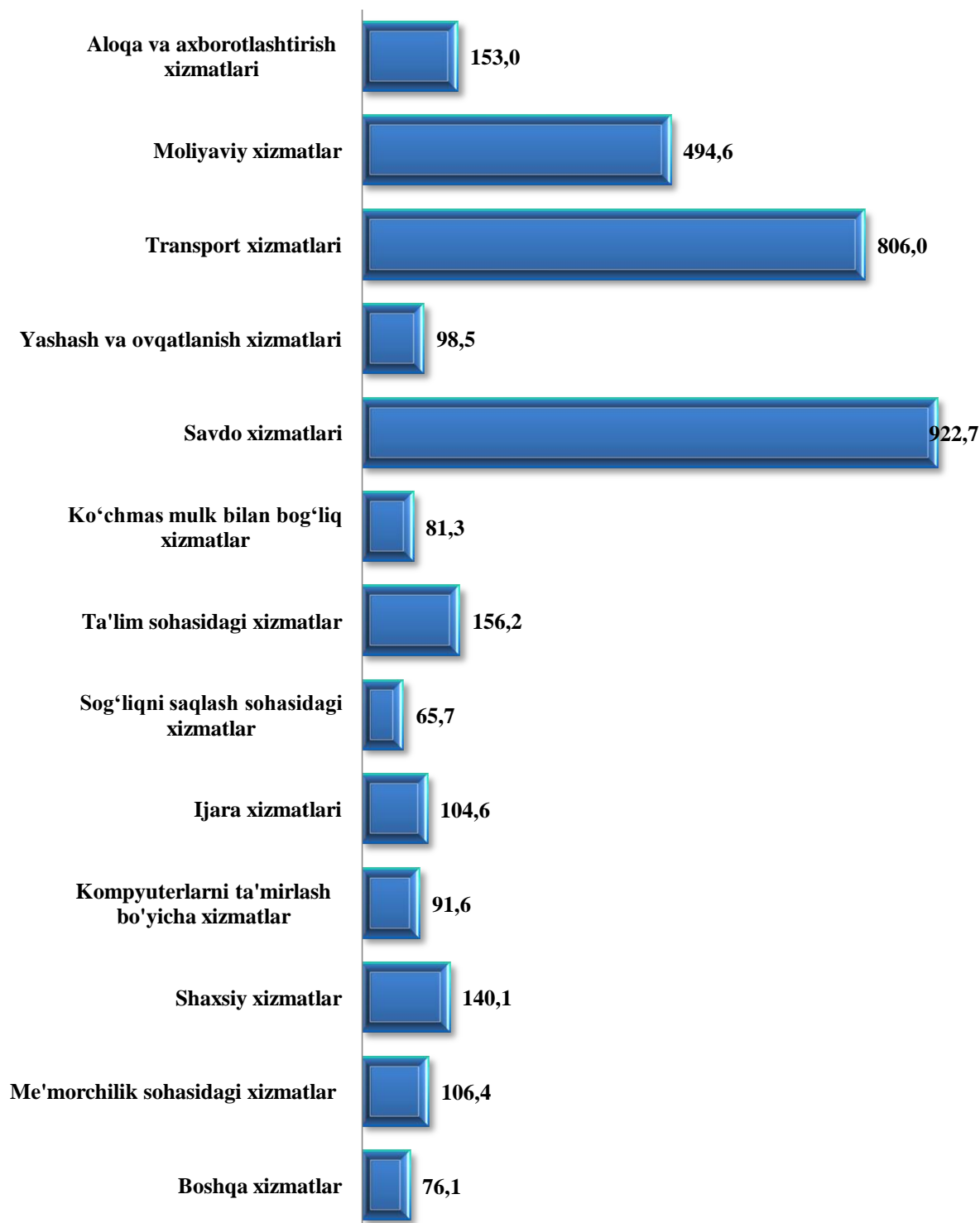
O'tgan yilning mos davriga nisbatan, ko'rsatilgan bozor xizmatlarining yuqori o'sish sur'atlari Samarqand shahrida (126,1 %) va Toyloq (124,8 %), Bulung'ur (118,1 %), Urgut (116,9 %), Payariq (116,9 %) hamda Oqdaryo (116,8 %) tumanlarida qayd etildi.

Iqtisodiy faoliyat turlari bo'yicha aholi jon boshiga ko'rsatilgan bozor xizmatlari

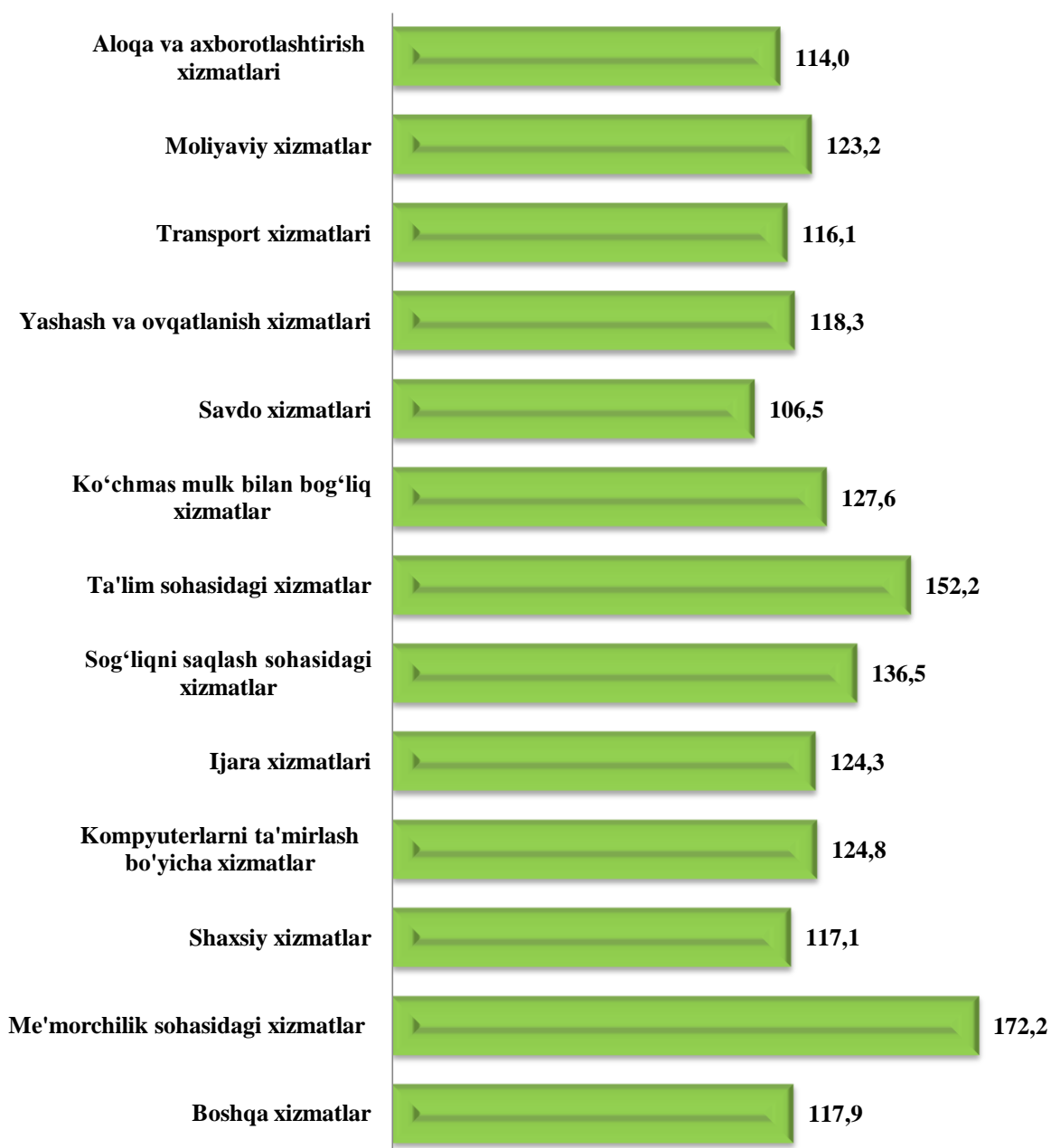
	Hajmi, ming so'm	2020 yilga nisbatan, % da
Jami xizmatlar	3 296,9	118,0
<i>shu jumladan: xizmat turlari bo'yicha</i>		
aloqa va axborotlashtirish xizmati	153,0	114,0
moliyaviy xizmatlar	494,6	123,2
transport xizmati	806,0	116,1
<i>shu jumladan: avtotransport xizmatlari</i>		
yashash va ovqatlanish xizmatlari	98,5	118,3
savdo xizmatlari	922,7	106,5
ko'chmas mulk bilan bog'liq bo'lgan xizmatlar	81,3	127,6
ta'lim sohasidagi xizmatlar	156,2	152,2
sog'liqni saqlash sohasidagi xizmatlar	65,7	136,5
ijara va prokat xizmatlari	104,6	124,3
kompyuterlarni va maishiy tovarlarni ta'mirlash xizmatlari	91,6	124,8
boshqa shaxsiy xizmatlar	140,1	117,1
me'morchilik, muxandislik izlanishlari, texnik sinovlar va tahlil sohasidagi xizmatlar	106,4	172,2
boshqa turdagi xizmatlar	76,1	117,9

Aholi jon boshiga ko'rsatilgan xizmatlar 2021 yil yanvar-sentabr oylarida 3 296,9 ming so'mni yoki 2020 yilning shu davriga nisbatan 118,0 foizni tashkil etdi.

Aholi jon boshiga ko'rsatilgan xizmatlar hajmi, *ming so'm*



Aholi jon boshiga ko'rsatilgan xizmatlarning o'tgan yilga nisbatan o'zgarish sur'atlari, % da



Aholi jon boshiga ko'rsatilgan xizmatlar hajmida me'morchilik sohasidagi xizmatlar (172,2 foiz), ta'lim sohasidagi xizmatlar (152,2 foiz), sog'liqni saqlash sohasidagi xizmatlar (136,5 foiz) da o'sish sur'ati yuqori bo'ldi.