

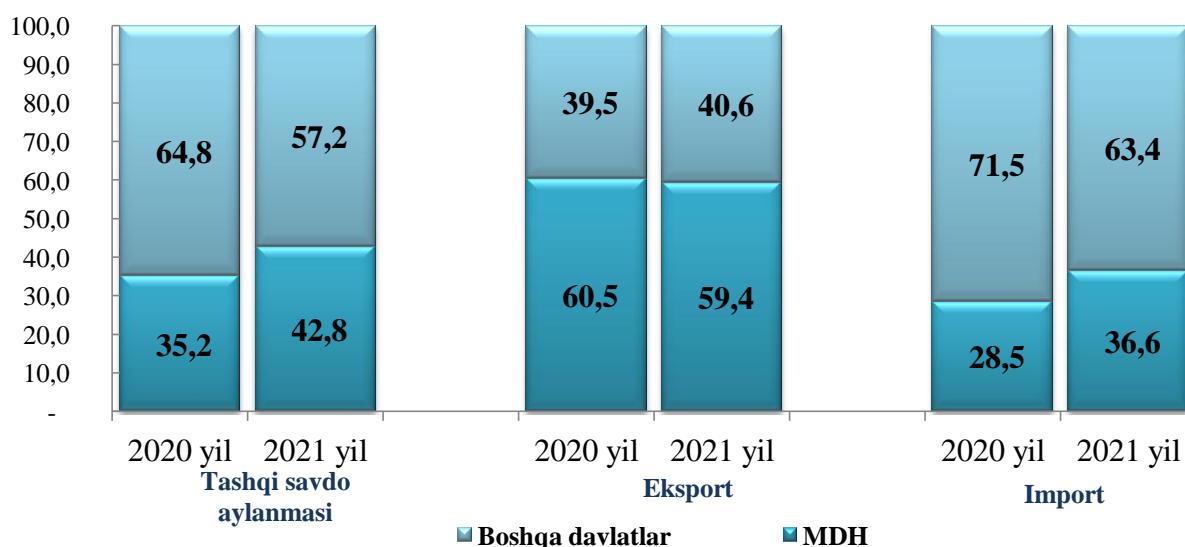
VII. TASHQI IQTISODIY ALOQALAR

2021 yilning yanvar-sentabr oylarida tashqi savdo aylanmasi 1 328,8 mln. AQSh dollarini, jumladan 360,5 mln. AQSh dollarini-eksport operatsiyalari, 968,3 mln. AQSh dollarini-import operatsiyalari tashkil etdi.

MDH va boshqa davlatlar kesimida viloyatning tashqi savdo aylanmasi

	Hajmi, mln. AQSh dollari		2020 yilning mos davriga nisbatan, % da
	2020 yil	2021 yil	
Tashqi savdo aylanmasi	1 041,7	1 328,8	127,6
shu jumladan:			
MDH davlatlari	367,1	568,4	154,8
boshqa davlatlar	674,6	760,4	112,7
Eksport	219,3	360,5	164,3
shu jumladan:			
MDH davlatlari	132,8	214,0	161,1
boshqa davlatlar	86,6	146,5	169,3
Import	822,3	968,3	117,7
shu jumladan:			
MDH davlatlari	234,3	354,4	151,3
boshqa davlatlar	588,0	613,8	104,4

Viloyat tashqi savdo aylanmasida MDH va boshqa davlatlarning ulushi, (yanvar-sentabr) % da

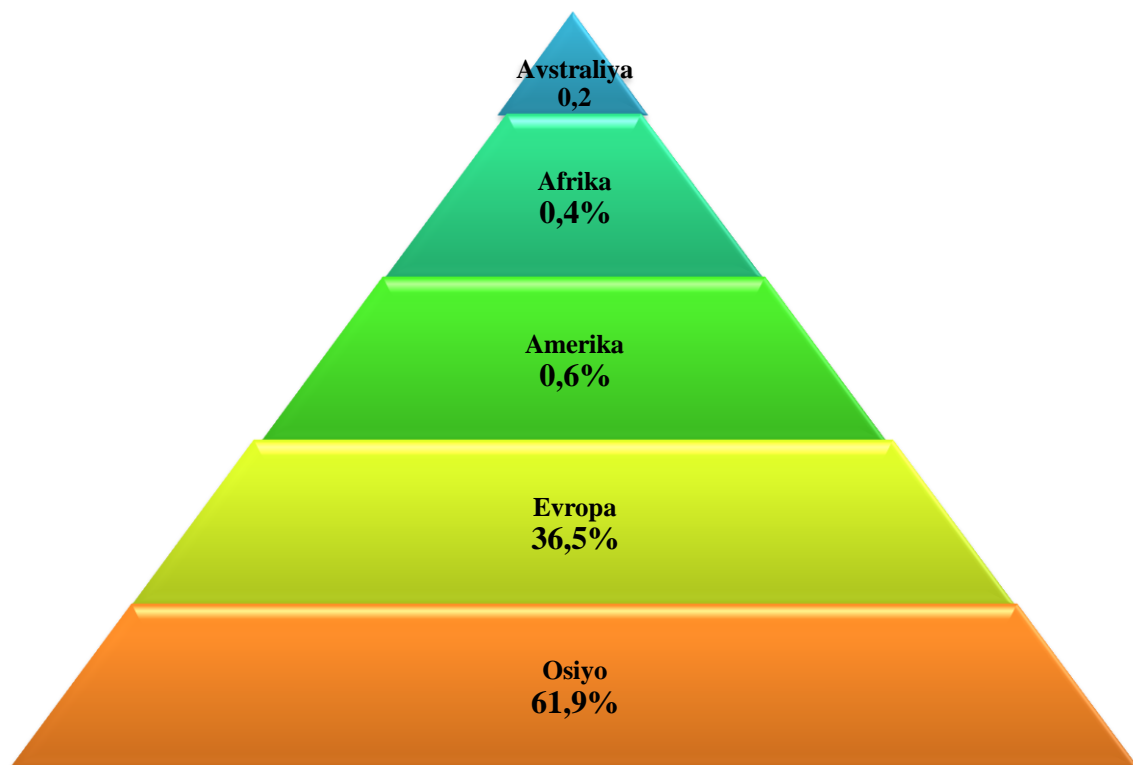


Viloyatda eksport va importning tarkibi

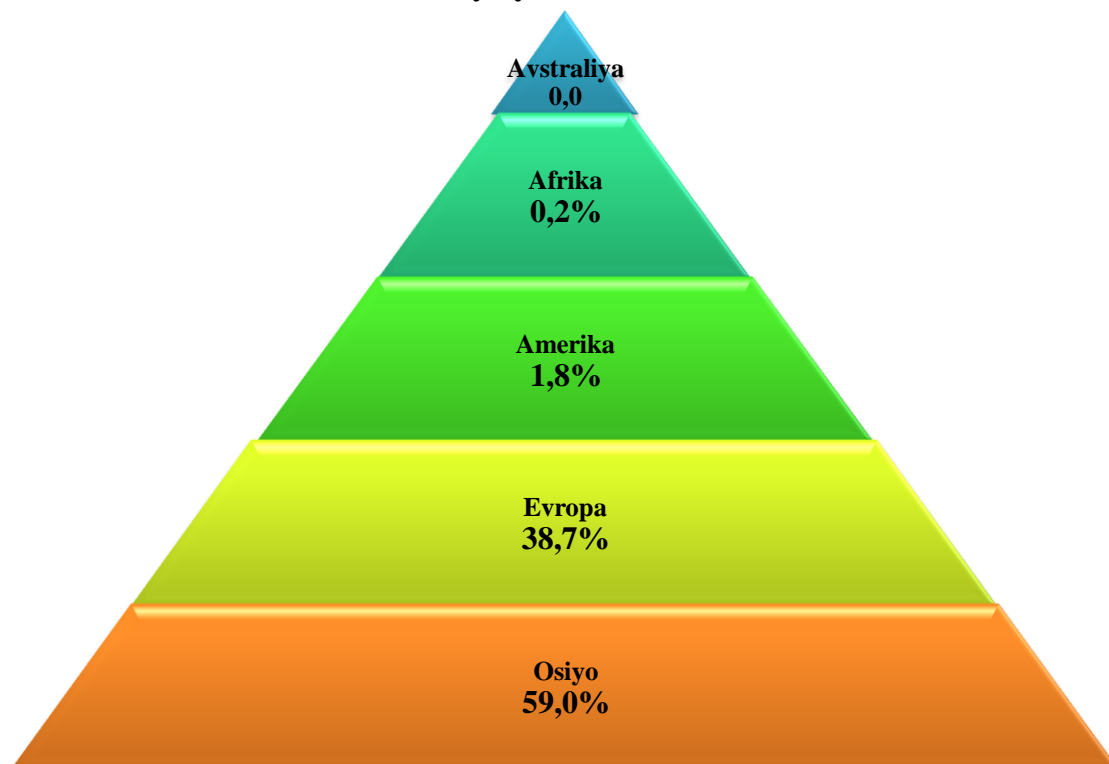
	<i>Hajmi, mln. AQSh dollari,</i>		<i>Umumiy hajmdagi ulushi, % da</i>		<i>2020 yilga nisbatan, % da</i>
	<i>2020 yil</i>	<i>2021 yil</i>	<i>2020 yil</i>	<i>2021 yil</i>	
Eksport tarkibi	219,3	360,5	100,0	100,0	164,3
Oziq-ovqat mahsulotlari va tirik hayvonlar	95,8	104,7	43,7	29,0	109,3
Ichimliklar va tamaki	1,0	3,2	0,4	0,9	3,3 m.
Nooziq-ovqat xomashyo, yoqilg'idan tashqari	13,2	22,1	6,0	6,1	167,6
Mineral yoqilg'i, yog'lash moylari va shunga o'xshash materiallar	0,0	0,6	0,0	0,2	766,4 m.
Hayvon va o'simlik moylari (yog'lari), yog'lar va mumlar	6,2	0,1	2,8	0,0	1,3
Kimyoviy vositalar va boshqa toifalarga kiritilmagan shunga o'xshash mahsulotlar	3,2	20,6	1,4	5,7	6,5 m.
Asosan material turiga qarab klassifikatsiyalangan sanoat tovarlari	47,4	118,7	21,6	32,9	2,5 m.
Mashinalar va transport asbob-uskunolari	20,8	39,2	9,5	10,9	188,7
Turli xil tayyor buyumlar	23,3	30,6	10,6	8,5	131,3
Xizmatlar	8,6	20,7	3,9	5,7	2,4 m.
Import tarkibi	822,3	968,3	100,0	100,0	117,7
Oziq-ovqat mahsulotlari va tirik hayvonlar	72,4	97,4	8,8	10,1	134,6
Ichimliklar va tamaki	0,1	0,3	0,0	0,0	2,8 m.
Nooziq-ovqat xomashyo, yoqilg'idan tashqari	35,9	39,1	4,4	4,0	108,9
Mineral yoqilg'i, yog'lash moylari va shunga o'xshash materiallar	15,1	21,4	1,8	2,2	141,8
Hayvon va o'simlik moylari (yog'lari), yog'lar va mumlar	12,9	21,4	1,6	2,2	165,7
Kimyoviy vositalar va boshqa toifalarga kiritilmagan shunga o'xshash mahsulotlar	226,5	273,9	27,5	28,3	120,9
Asosan material turiga qarab klassifikatsiyalangan sanoat tovarlari	155,1	189,1	18,9	19,5	121,9
Mashinalar va transport asbob-uskunolari	273,3	300,6	33,2	31,0	110,0
Turli xil tayyor buyumlar	29,0	23,9	3,5	2,5	82,1
Xizmatlar	1,9	1,2	0,2	0,1	62,8

Tashqi savdo aylanmasining qit'alar bo'yicha tarkibi
(umumiy hajmga nisbatan foiz hisobida)

2020 yil yanvar-sentabr



2021 yil yanvar-sentabr

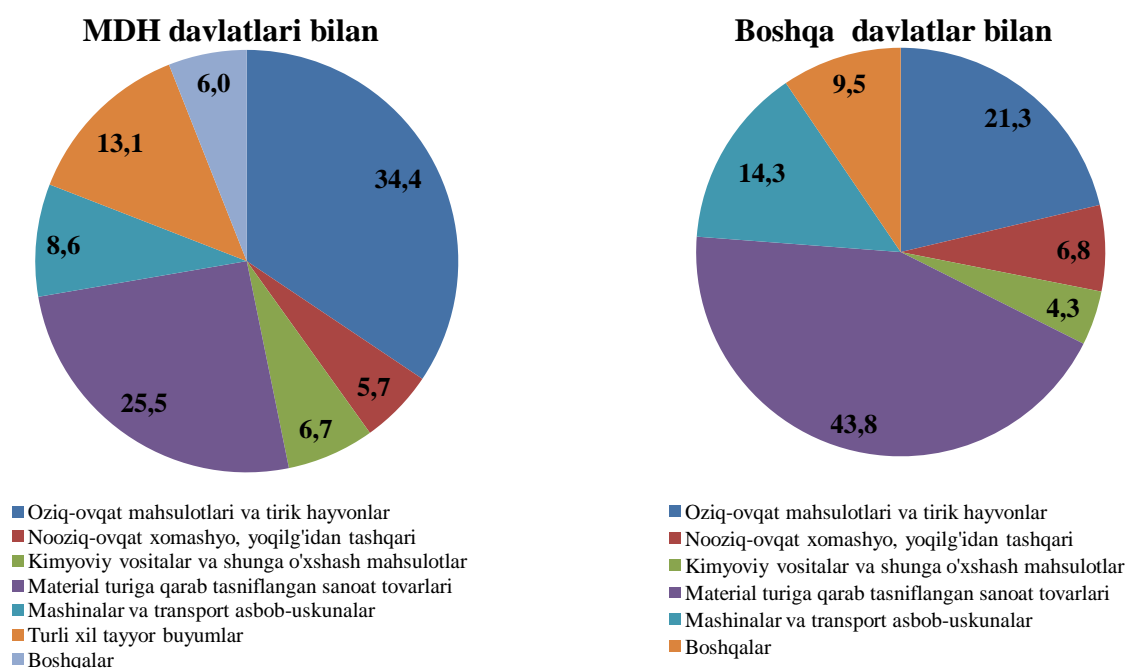


Tashqi savdo aylanmasida katta ulushga ega bo'lgan davlatlar

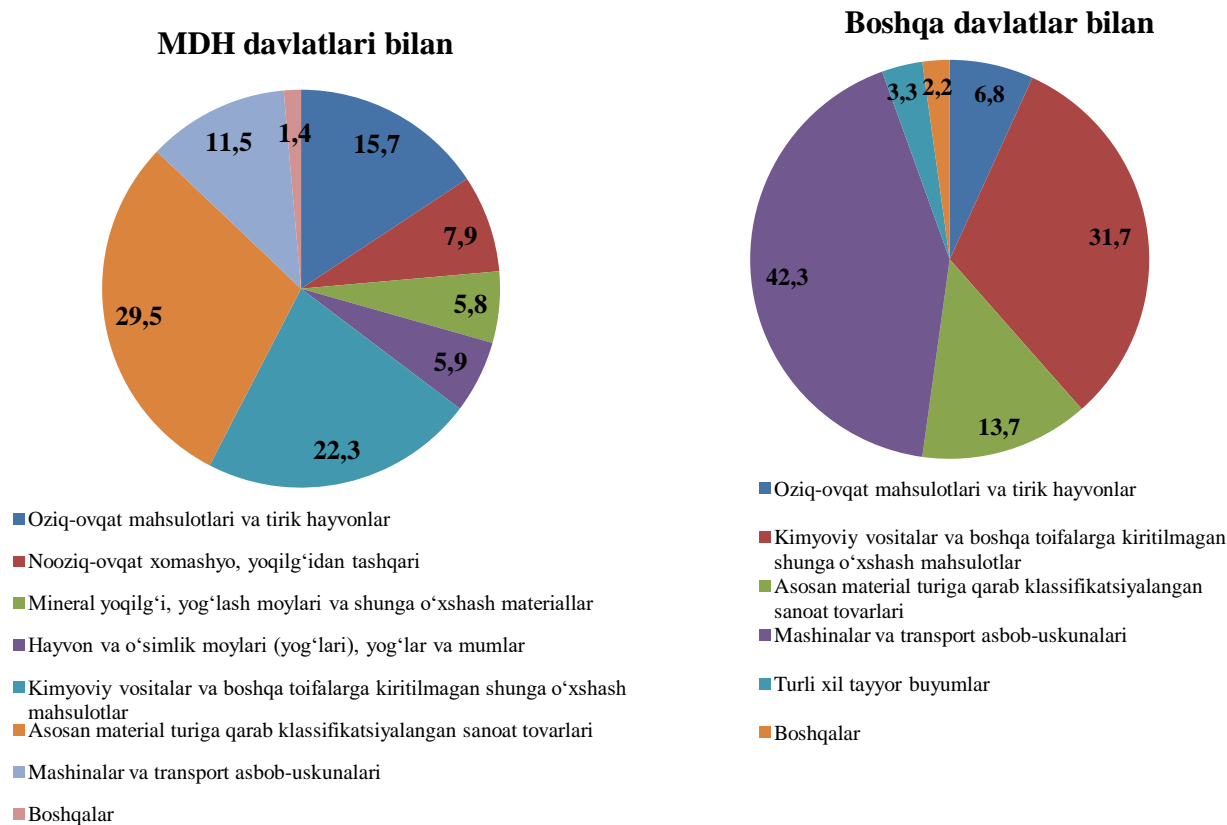
	<i>Tashqi savdo aylanmasidagi ulushi, % da</i>	<i>2020 yilga nisbatan, % da</i>
Rossiya Federatsiyasi	17,4	144,5
Xitoy	14,4	89,0
Qozog'iston	12,2	150,2
Turkiya	8,4	109,5
Yaponiya	4,7	136,9
Ukraina	4,6	2,6 m.
Tojikiston	3,4	192,4
Germaniya	2,9	135,2
Sloveniya	2,1	114,0
Qirg'iz Respublikasi	2,1	174,7
Eron	2,0	198,9
Singapur	1,9	4,3 m.
Vengriya	1,7	113,3
Hindiston	1,6	121,5
Latviya	1,4	81,0
Litva	1,4	86,9
Gruziya	1,3	113,4
Turkmaniston	1,2	128,3
Afg'oniston	1,1	150,5

2021 yil yanvar-sentabr oylarida MDH va boshqa xorij davlatlari bilan amalga oshirilgan tashqi savdo tarkibi (ulush hisobida)

Eksport tovarlarining ulushi, % da



Import tovarlarining ulushi, % da



Hududlarning tashqi savdo aylanmasi
(2021 yil yanvar–sentabr)

mln. AQSh dollari

	<i>Tashqi savdo aylanmasi</i>	<i>Eksport</i>	<i>Import</i>	<i>Saldo</i>
Viloyat bo‘yicha	1 328,8	360,5	968,3	-607,8
Samarqand sh.	656,2	134,6	521,6	-386,9
Kattaqo‘rg‘on sh.	17,2	5,9	11,4	-5,5
Oqdaryo	32,0	15,1	16,9	-1,7
Bulung‘ur	16,2	10,1	6,1	4,0
Jomboy	138,2	32,2	106,0	-73,8
Ishtixon	14,4	8,6	5,8	2,8
Kattaqo‘rg‘on	15,0	8,6	6,5	2,1
Qo‘shrabot	3,6	2,0	1,6	0,4
Narpay	15,7	11,7	4,1	7,6
Payariq	11,5	7,4	4,1	3,4
Pastdarg‘om	34,5	13,2	21,2	-8,0
Paxtachi	15,2	10,3	4,9	5,4
Samarqand	130,9	39,2	91,8	-52,6
Nurobod	23,9	0,2	23,7	-23,5
Urgut	104,1	40,8	63,3	-22,5
Toyloq	91,3	14,3	77,0	-62,6
Jismoniy shaxslar	0,0	0,0	0,0	0,0
Taqsimlanmagan	8,8	6,3	2,5	3,8