

I. SANOAT

Korxonalar va tashkilotlar yagona davlat registri ma'lumotlariga ko'ra, 2021 yil 1 oktabr holatiga faoliyat yuritayotgan sanoat korxonalarini soni 8 224 tani tashkil etib, o'tgan yilning shu davriga nisbatan 1 485 taga yoki 22,0 % ga oshdi.

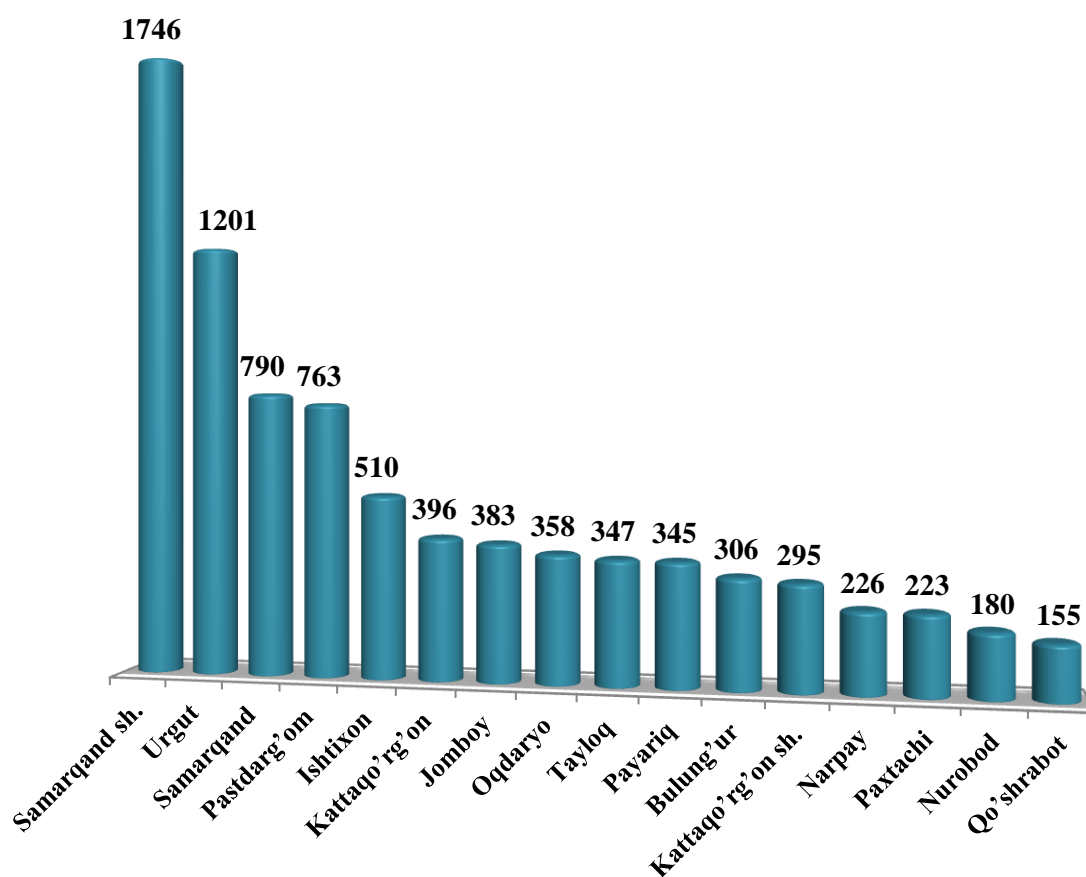
Joriy yilning yanvar-sentabr oylarida viloyatimizda 1 591 ta yangi sanoat korxonalarini tashkil etilgan bo'lib, ulardan 218 tasi Urgut tumanida, 206 tasi Samarqand shahriga, 181 tasi Samarqand va 175 tasi Pastdarg'om tumanlarida ro'yxatga olingan.

2021 yil 1 oktabr holatiga faoliyat yuritayotgan sanoat korxonalarini

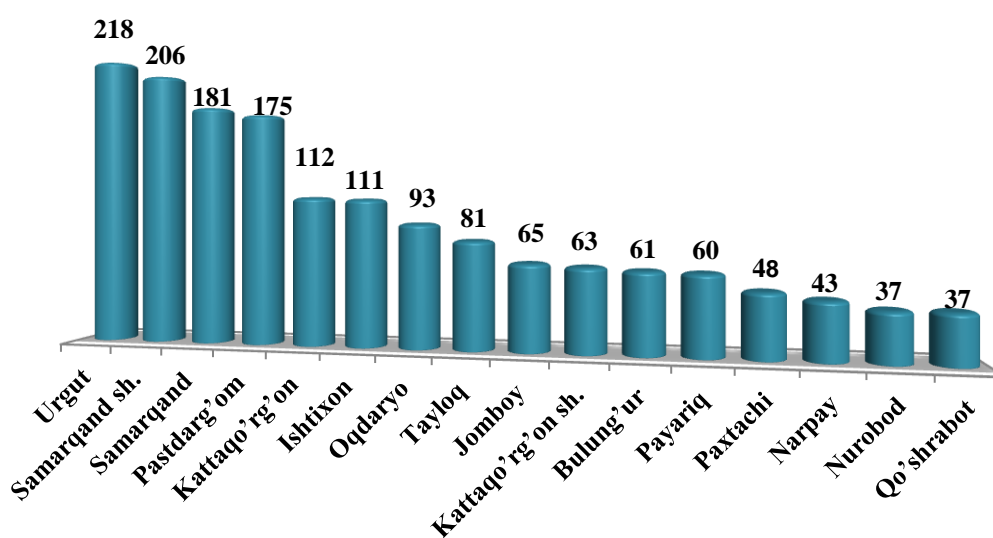
birlikda

	<i>Faoliyat yuritayotgani</i>	<i>shundan</i>		<i>yanvar-sentabr oylarida tashkil etilgan</i>
		<i>yirik korxonalar</i>	<i>kichik biznes</i>	
Jami	8 224	57	8 167	1 591
Samarqand sh.	1 746	25	1 721	206
Kattaqo'rg'on sh.	295	2	293	63
tumanlar:			0	
Oqdaryo	358	1	357	93
Bulung'ur	306		306	61
Jomboy	383	5	378	65
Ishtixon	510	1	509	111
Kattaqo'rg'on	396	3	393	112
Qo'shrabot	155		155	37
Narpay	226	3	223	43
Payariq	345	2	343	60
Pastdarg'om	763	4	759	175
Paxtachi	223	2	221	48
Samarqand	790	5	785	181
Nurobod	180		180	37
Urgut	1 201	3	1 198	218
Toyloq	347	1	346	81

Faoliyat yuritayotgan sanoat korxonalari soni, birlik
(2021 yil 1 oktabr holatiga)



Yangi tashkil etilgan sanoat korxonalari soni, birlik
(2021 yil yanvar-sentabr)



Viloyatda sanoat korxonalarida tarkibiy o'zgarishlarni amalga oshirish hamda ishlab chiqarish quvvatlarini texnik va texnologik jihatdan yangilash jarayonlarining jadallashishi natijasida 2021 yilning yanvar-sentabr oylarida sanoat mahsulotlari ishlab chiqarish hajmi 15 581,9 mlrd. so'mni tashkil etib, o'tgan yilning shu davriga nisbatan sanoat ishlab chiqarish indeksi 109,3 foizni tashkil etdi.

Hisobot davrida 9 714,8 mlrd. so'mlik iste'mol tovarlari ishlab chiqarilib, 2020 yil yanvar-sentabr oylariga nisbatan 109,0 foizni tashkil etdi. Jumladan, 3 740,6 mlrd. so'mlik oziq-ovqat mahsulotlari hamda 5 974,1 mlrd. so'mlik nooziq-ovqat mollari (2020 yil yanvar-sentabr oylariga nisbatan mos ravishda 117,7, 104,1 foiz) ishlab chiqarildi.

Tarmoqlararo sanoat kooperatsiyalarini rivojlantirish, tayyor mahsulotlar, butlovchi qismlar va materiallar ishlab chiqarishni mahalliyashtirish dasturini amalga oshirish doirasida tadbirkorlik subyektlari tomonidan 2021 yilning yanvar-sentabr oylarida 909,9 mlrd. so'mlik mahalliyashtirilgan mahsulotlar ishlab chiqarildi.

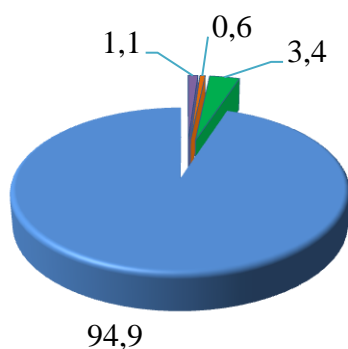
Iqtisodiy faoliyat turlari bo'yicha sanoat mahsulotlarini ishlab chiqarish

	<i>Hajmi, mlrd. so'm</i>	<i>O'sish sur'ati, % da</i>
Iqtisodiy faoliyatning alohida turlari bo'yicha sanoat mahsulotlari ishlab chiqarish hajmi	15 581,9	109,3
Tog'-kon sanoati va ochiq konlarni ishlash	147,3	71,2
shu jumladan:		
boshqa turdagi tog'-kon sanoat	138,4	71,2
Qayta ishlash sanoati	14 859,5	110,0
shu jumladan:		
Oziq-ovqat mahsulotlari, ichimliklar tamaki mahsulotlari ishlab chiqarish	5 612,8	97,9
To'qimachilik mahsulotlari, kiyimlar, teri va unga tegishli mahsulotlar ishlab chiqarish	3 745,3	115,5
Yog'och va po'kak buyumlar, poxol va to'qish uchun materiallardan buyumlar, qog'oz va qog'oz mahsulotlari, mebellar ishlab chiqarish	238,5	111,0
Yozilgan materiallarni nashr qilish va aks ettirish	11,9	92,2

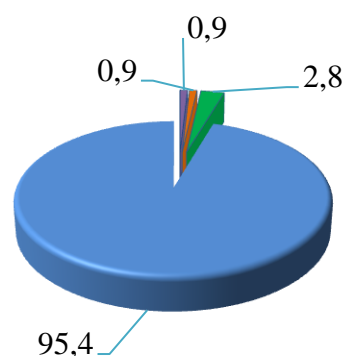
	<i>Hajmi, mlrd. so‘m</i>	<i>O‘sinh sur‘ati, % da</i>
Koks va neftni qayta ishlash mahsulotlari ishlab chiqarish	61,4	207,7
Kimyo mahsulotlari, rezina va plastmassa buyumlar ishlab chiqarish	419,9	79,4
Asosiy farmatsevtika mahsulotlari va preparatlari ishlab chiqarish	59,9	63,3
Boshqa nometall mineral mahsulotlar ishlab chiqarish	776,0	104,8
Metallurgiya sanoati	1 177,4	191,8
Avtotransport vositalari, tirkamalar va yarim pritseplar ishlab chiqarish hamda mashina va uskunalarni ta‘mirlash va o‘rnatish, tayyor metall buyumlar ishlab chiqarish	2 736,1	116,3
Elektr, gaz, bug‘ bilan ta‘minlash va havoni konditsiyalash	440,2	105,0
Suv bilan ta‘minlash, kanalizatsiya tizimi, chiqindilarni yig‘ish va utilizatsiya qilish	134,9	120,9

Iqtisodiy faoliyat turlari bo‘yicha sanoat mahsulotlarini ishlab chiqarish
(umumiy hajmga nisbatan foiz hisobida)

2020 yil yanvar-sentabr



2021 yil yanvar-sentabr



- Ishlab chiqaradigan sanoat
- Tog‘-kon sanoati va ochiq konlarni ishlash
- Elektr, gaz, bug‘ bilan ta‘minlash va havoni konditsiyalash
- Suv bilan ta‘minlash, kanalizatsiya tizimi, chiqindilarni yig‘ish va utilizatsiya qilish

Ishlab chiqarilgan xalq iste'moli mollari

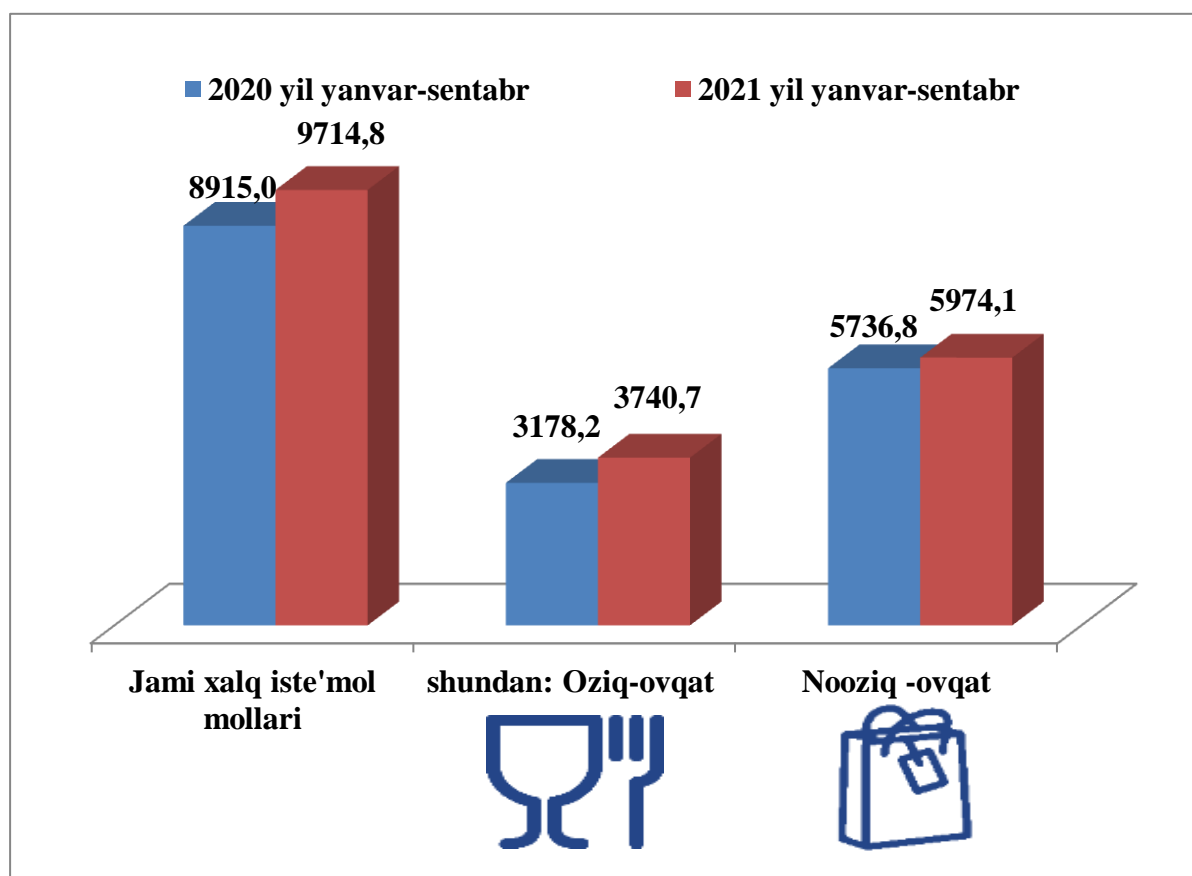
	yanvar-sentabr oylarida, <i>mlrd. so'mda</i>		O'sish sur'ati, % <i>da</i>
	2020 yil	2021 yil	

Iste'mol tovarlarini ishlab chiqarish	8 915,0	9 714,8	109,0
---------------------------------------	---------	---------	-------

shu jumladan:

Oziq-ovqat tovarlari	3 178,2	3 740,7	117,7
----------------------	---------	---------	-------

Nooziq-ovqat tovarlari	5 736,8	5 974,1	104,1
------------------------	---------	---------	-------



**Iqtisodiy faoliyat turlari bo'yicha sanoat mahsulotlari turlarini
ishlab chiqarish (yirik korxonalar bo'yicha)**

	<i>O'lchov birligi</i>	<i>2021 yil</i>	<i>2020 yilga nisbatan, % da</i>
Qayta ishlash sanoati			
Tarkibida ikkita ta'minlovchi element– azot va fosfor bo'lgan mineral yoki kimyoviy o'g'itlar	ming tn.	-	-
Aroq	ming l. 100% spirt	234,5	109,0
Uzum vinosi yoki uzum turpini distillash natijasida olingan spirt nastoykalari, konyak spirtidan tashqari	ming l. 100% spirt	35,1	41,0
Uzum vinosi	ming l.	544,6	83,0
Pivo (pivo ishlab chiqarish chiqindilardan tashqari)	ming l.	24 189,0	91,9
Yumshoq bug'doy va spelta uni	ming tn.	130,2	98,1
Birinchi navli undan tayyorlangan bug'doy noni(buxanka), og'irligi 600 g	tn.	512,2	96,2
Tozalangan paxta yog'i va uning fraksiyalari (kimyoviy modifikatsiya qilinganlaridan tashqari)	tn.	10 676,0	122,3
Paxta tolasi	ming tn.	28,2	119,2
Paxta chigiti	ming tn.	42,3	5,5 m.
Paxta tiviti (lint)	tn	3 399,3	188,2
Issiqlik elektr markazlari (IEM) ishlab chiqargan elektr energiyasi	mln.kVt/s	57,8	86,8
Bug' va issiq suv (issiqlik energiyasi)	ming Gkal.	45,1	81,4

2021 yilning yanvar-sentabr oylarida sanoat mahsuloti ishlab chiqarish

	<i>Hajmi, mlrd. so‘m</i>	<i>2020 yilga nisbatan, % da</i>	<i>Aholi jon boshiga, ming so‘m</i>	<i>2020 yilga nisbatan, % da</i>
Samarqand viloyati	15 581,9	109,3	3 916,7	107,2
Samarqand sh.	7 002,9	109,3	12 604,3	107,9
Kattaqo‘rg‘on sh.	263,3	98,9	2 890,5	97,6
tumanlar:				
Oqdaryo	424,9	104,0	2 607,0	102,0
Bulung‘ur	333,3	104,6	1 744,9	102,6
Jomboy	1 744,9	103,5	9 825,0	101,0
Ishtixon	325,8	109,0	1 250,8	106,7
Kattaqo‘rg‘on	469,8	106,7	1 685,7	104,8
Qo‘shrabot	54,5	105,7	404,7	103,6
Narpay	405,0	101,4	1 868,1	99,9
Payariq	300,8	100,2	1 171,8	98,1
Pastdarg‘om	570,3	101,8	1 572,7	99,9
Paxtachi	257,7	115,1	1 756,7	113,5
Samarqand	1 292,9	114,4	5 005,2	112,2
Nurobod	197,6	113,3	1 283,1	111,0
Urgut	1 210,7	104,0	2 310,4	101,5
Toyloq	727,4	132,1	3 512,5	129,0

2021 yilning yanvar-sentabr oylarida iste'mol tovarlari ishlab chiqarish

	<i>Hajmi, mlrd. so'm</i>	<i>2020 yilga nisbatan, % da</i>	<i>Aholi jon boshiga, ming so'mda</i>	<i>2020 yilga nisbatan, % da</i>
Samarqand viloyati	9 714,8	109,0	2 441,9	106,9
Samarqand sh.	3 833,8	101,2	6 900,3	99,9
Kattaqo'rg'on sh.	203,5	108,4	2 233,8	106,9
tumanlar:				
Oqdaryo	199,6	104,5	1 224,8	102,5
Bulung'ur	317,3	124,1	1 661,2	121,8
Jomboy	515,6	85,0	2 903,1	83,0
Ishtixon	240,5	132,4	923,3	129,6
Kattaqo'rg'on	389,7	168,5	1 398,2	165,6
Qo'shrabot	50,5	201,3	375,1	197,4
Narpay	253,3	124,4	1 168,5	122,6
Payariq	160,4	95,3	625,0	93,3
Pastdarg'om	416,2	122,4	1 147,8	120,0
Paxtachi	204,4	219,8	1 393,1	216,6
Samarqand	989,0	113,7	3 829,0	111,6
Nurobod	179,1	111,5	1 163,3	109,3
Urgut	1 044,7	91,7	1 993,6	89,5
Toyloq	717,1	151,8	3 462,4	148,2

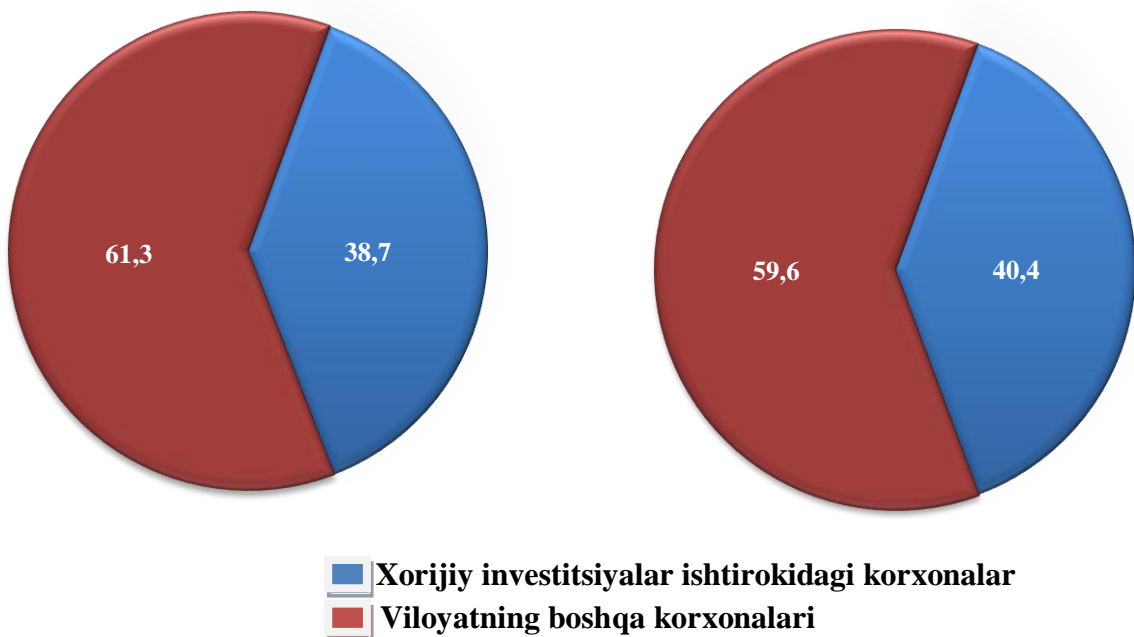
Chet el investitsiyalari ishtirokidagi korxonalar mahsulotlarining ishlab chiqarilishi

2021 yilning yanvar-sentabr oylarida xorijiy investitsiyalar ishtirokidagi korxonalar tomonidan 6 289,5 mlrd. soʻmlik sanoat mahsuloti ishlab chiqarilib, jami sanoat mahsulotlari ishlab chiqarish hajmidagi ulushi 40,4 % ni tashkil etdi.

Chet el investitsiyalari ishtirokidagi korxonalar mahsulotlarining sanoatning umumiy hajmidagi ulushi, % da

2020 yil yanvar-sentabr

2021 yil yanvar-sentabr



Tayyor mahsulotlar, butlovchi qismlar va materiallar ishlab chiqarishni mahalliyashtirish dasturining amalga oshirilishi

Viloyatda sanoat mahsulotlari ishlab chiqarishning rivojlanishiga tayyor mahsulotlar, butlovchi qismlar va materiallar ishlab chiqarishni mahalliyashtirish dasturining amalga oshirilishi ham oʻz taʼsirini koʻrsatdi.

Joriy yilda mahalliyashtirish dasturiga jami 54 ta loyihalar kiritilgan boʻlib, ulardan 27 tasi yanvar-sentabr oylarida oʻz faoliyatini yoʻlga qoʻyib 909,9 mlrd. soʻmlik sanoat mahsulotlari ishlab chiqarildi hamda 14,2 mln. AQSh dollari miqdoridagi (oʻtgan yilda 8,6 mln. AQSh dollari) mahalliyashtirilgan mahsulotlar eksport qilindi va 136 ta yangi ish oʻrinlar yaratildi.

Tayyor mahsulotlar, butlovchi qismlar va materiallar ishlab chiqarishni mahalliyashtirish dasturining asosiy ko'rsatkichlari
(yanvar-sentabr oylari uchun)

	2020 yil	2021 yil
Loyihalar soni, <i>birlik</i>	64	54
Korxonalar soni, <i>birlik</i>	24	27
Ishlab chiqarish hajmi, <i>mlrd. so'm</i>	403,8	909,9
Eksport qilingan mahalliyashtirilgan mahsulot hajmi, <i>mln. AQSh dollari</i>	8,6	14,2
Yaratilgan yangi ish o'rinlari, <i>birlik</i>	54	136

2021 yilning yanvar-sentabr oylarida tayyor mahsulotlar, butlovchi qismlar va materiallar ishlab chiqarishni mahalliyashtirish dasturiga muvofiq 27 ta korxonalarda jami 54 ta loyihalar amalga oshirilib, ularda 136 ta yangi ish o'rinlari yaratildi. Joriy yilning o'tgan davri mobaynida ular tomonidan 909,9 mlrd. so'mlik mahsulotlar ishlab chiqarilib 14,2 mln. AQSh dollari miqdorida mahsulotlar eksport qilindi.

