

X. TRANSPORT

Mustaqillik yillarida transport va kommunikatsiya tizimini strategik rivojlantirish bo'yicha katta ishlar amalga oshirildi.

Mamlakatimizda yaratilgan samarali transport tizimi tashqi iqtisodiy aloqalarni rivojlantirish va boshqa mamlakatlar bilan integratsiyalashuv omilidir.

Yuk tashish. 2021 yil yanvar-sentabr oylarida avtomobil transporti tomonidan 41,9 mln. tonna yuk tashilgan bo'lib, o'sish sura'ti 2020 yilning yanvar-sentabr oylariga nisbatan 109,0 % ni tashkil qildi.

Yuk aylanmasi avtomobil transporti turlari tomonidan 961,8 mln. t-km.ni tashkil etdi va 2020 yilning yanvar-sentabr oylariga nisbatan o'sish sur'ati 106,8 % ni tashkil qildi.

Avtomobil transportida yuk tashish va yuk aylanmasi (2021 yilning yanvar-sentabr holatiga)

	2021 yil	2020 yilga nisbatan, % da
Tashilgan yuk, mln. tn	41,9	109,0
Yuk aylanmasi, mln. t-km	961,8	106,8

Yakka tartibdagi tadbirkorlarning avtomobil transportida yuk aylanmasining o'sish sur'ati 2020 yilning yanvar-sentabr oylariga nisbatan 102,1 % ni tashkil etdi va 620,3 mln. t-km. ga etdi. Yuk aylanmasining umumiy hajmida xususiy yuk tashuvchilarning ulushi 78,8 % ni tashkil etdi (2020 yilning yanvar-sentabr oylarida 81,9 %).

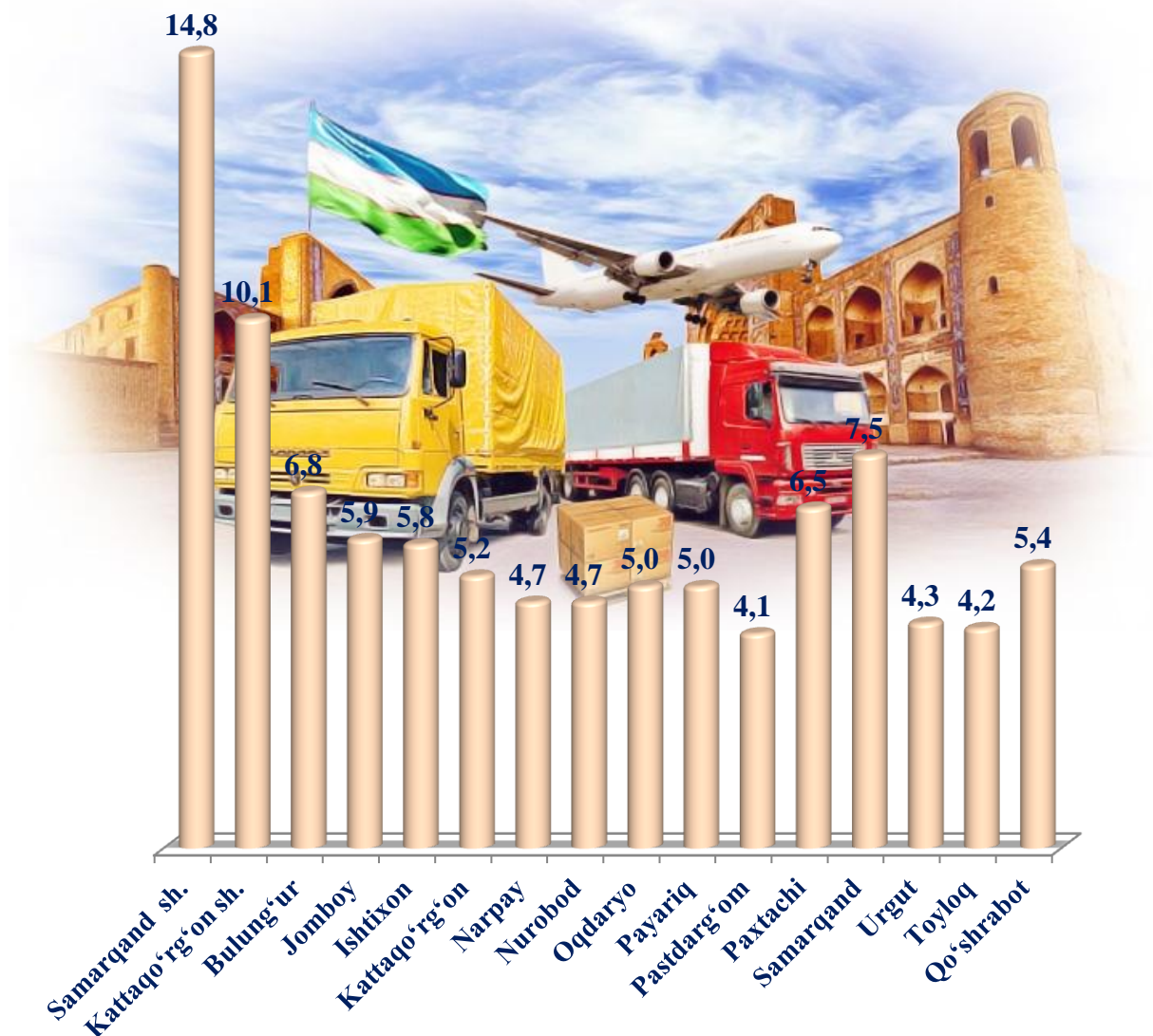
Samarqand viloyatining shahar va tumanlari kesimida tashilgan yuk bo'yicha etakchi o'rinni Samarqand shahri (6203,9 ming tonna) egallaydi. Shu bilan birga, eng yuqori ko'rsatkichlar Samarqand (3125,3 ming tonna) tumani, Paxtachi (2731,6 ming tonna) tumanlarida kuzatildi.

Shahar va tumanlar kesimida yuk tashish, ming tonna
(2021 yilning yanvar-sentabr holatiga)

	Jami tashilgan yuk, ming tonna	2020 yilga nisbatan, % da	Jamiga nisbatan ulushi, % da
Viloyat bo'yicha	41949,2	109,0	100,0
Samarqand sh.	6203,9	110,8	14,8
Kattaqo'rg'on sh.	4237,1	108,2	10,1
tumanlar:			
Bulung'ur	2866,7	110,0	6,8
Jomboy	2490,3	110,6	5,9
Ishtixon	2425,4	109,5	5,8
Kattaqo'rg'on	2167,3	109,8	5,2
Narpay	1977,8	107,5	4,7
Nurobod	1990,7	106,4	4,7
Oqdaryo	2116,9	107,7	5,0
Payariq	2083,5	108,9	5,0
Pastdarg'om	1737,2	108,9	4,1
Paxtachi	2731,6	108,1	6,5
Samarqand	3125,7	109,2	7,5
Urgut	1772,4	109,5	4,3
Toyloq	1752,3	108,7	4,2
Qo'shrabot	2270,4	106,8	5,4

Ko'rsatilgan yuk tashishda yuqori bo'lmagan ko'rsatkichlar Narpay (1977,8 ming tonna) Toyloq (1752,3 ming tonna) tumanlari hissasiga to'g'ri keldi.

Tashilgan yukning umumiy hajmida shahar va tumanlarning ulushi, % da
(2021 yil yanvar-sentabr)



Hududlar bo'yicha tashilgan yukning yuqori ulushi bo'yicha etakchi o'rinni Samarqand (14,8 %) shahar egalladi. Shu bilan birga Samarqand (7,5 %) va Bulung'ur (6,8 %) tumanlarida kuzatildi.

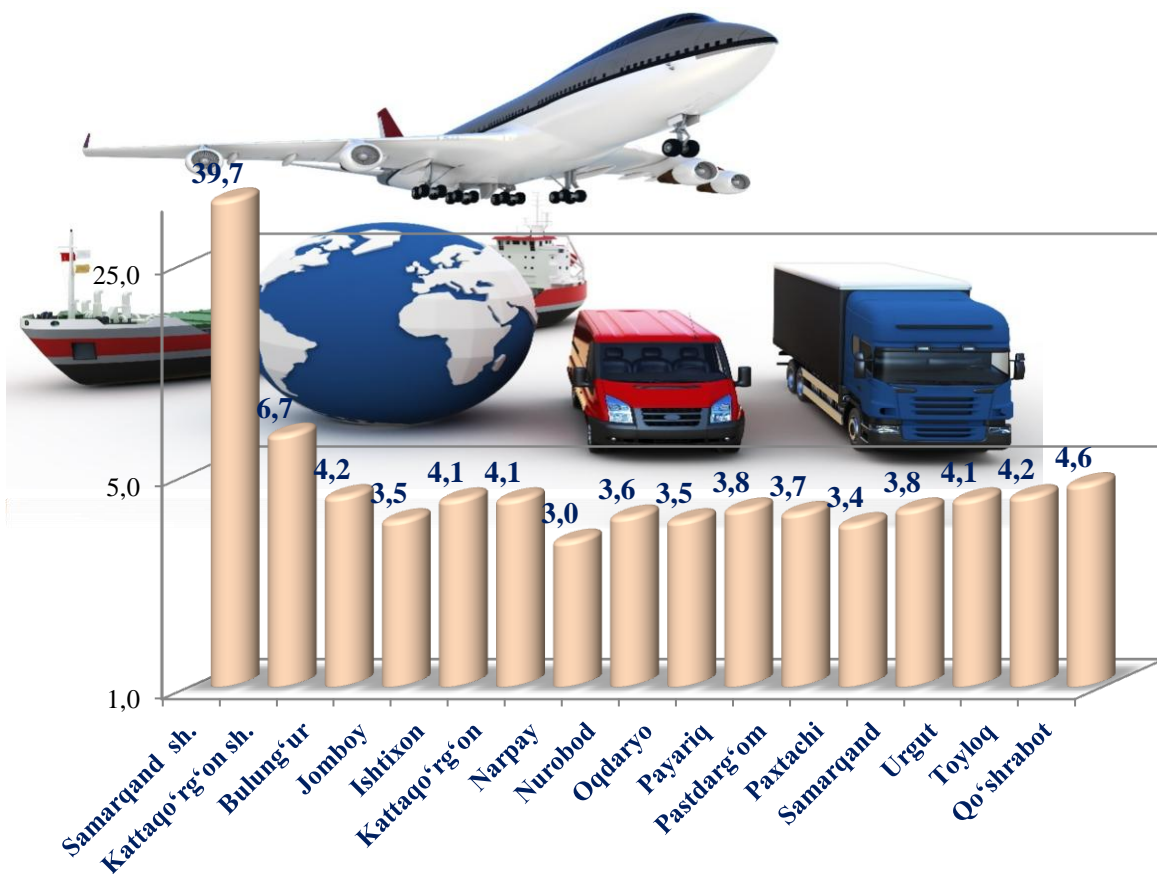
Viloyatning yuk aylanmasi hajmida etakchi o'rinni Samarqand shahar (381 953,4 ming tonna-km) shahri egalladi. Shu bilan birga eng yuqori ko'rsatkich Qo'shrabot (44 680,1 ming tonna-km), Bulung'ur (40 449,8 ming tonna-km) tumanlarida kuzatildi.

Shahar va tumanlar kesimida yuk aylanmasi, ming tonna-km
(2021 yilning yanvar-sentabr holatiga)

	ming tonna-km	2020 yilga nisbatan, % da	Jamiga nisbatan ulushi, % da
Viloyat bo'yicha	961 850,1	106,8	100,0
Samarqand sh.	381 953,4	107,6	39,7
Kattaqo'rg'on sh.	64 621,4	105,6	6,7
tumanlar:			
Bulung'ur	40 449,8	106,6	4,2
Jomboy	33 106,8	106,0	3,5
Ishtixon	39 405,9	107,1	4,1
Kattaqo'rg'on	39 199,6	105,8	4,1
Narpay	29 200,4	107,4	3,0
Nurobod	34 483,0	106,8	3,6
Oqdaryo	33 627,4	107,0	3,5
Payariq	36 864,2	104,6	3,8
Pastdarg'om	35 745,8	107,8	3,7
Paxtachi	32 400,2	106,5	3,4
Samarqand	36 192,6	106,0	3,8
Urgut	39 555,2	106,4	4,1
Toyloq	40 364,3	105,7	4,2
Qo'shrabot	44 680,1	105,0	4,6

Ko'rsatilgan yuk aylanmasidagi yuqori bo'lmagan tonna-km quyidagi shahar va tumanlarda, Narpay (29 200,4 ming tonna-km) va Paxtachi (32 400,2) ming tonna-km tumanlari hissasiga to'g'ri keldi.

Tashilgan yuk aylanmasining umumiy hajmida hududlarning ulushi, % da
(2021 yil yanvar-sentabr)



Hududlar bo'yicha tashilgan yuk aylanmasining yuqori ulushi bo'yicha etakchi o'rinni Samarqand (39,7 %) shahri egalladi. Shu bilan birga Qo'shrabot (4,6 %) va Bulung'ur (4,2 %) tumanlarida kuzatildi.

Aholiga, shu jumladan, iqtisodiyotning barcha sohasida faoliyat ko'rsatayotgan ishchi-xizmatchilarga, o'quv muassasalarida ta'lim olayotgan o'quvchi va talabalarga yuqori sifatli transport xizmatini ko'rsatish, avtomobil transporti oldida turgan eng muhim masaladir. Bugungi kunda hech bir fuqaro harakatini (bir manzildan boshqa bir manzilga borishni) transportsiz tasavvur etib bo'lmaydi.

Yo'lovchi tashish. 2021 yilning yanvar-sentabr oylarida avtomobil transportining barcha turlari tomonidan 325,9 mln. kishi tashilgan bo'lib, bu ko'rsatkich o'tgan yilning shu davriga nisbatan 105,5 % ni tashkil etdi. Yo'lovchi tashish aylanmasining ushbu davrda o'sish sur'ati 103,3 % ga etib, 10 286,9 mln. yo'lovchi-km. ni tashkil qildi.

Avtomobil transport yo'lovchi tashish va yo'lovchi aylanmasi

	2021 yil	2020 yilga nisbatan, % da
--	----------	---------------------------

Transportda tashilgan yo'lovchilar, mln. kishi	325,9	105,5
Yo'lovchi aylanmasi, mln. yo'lovchi-km	10286,9	103,3

Jami avtomobil transportidagi yo'lovchi aylanmasi 2020 yil yanvar-sentabr oylariga nisbatan 103,3 % ga etdi va 10 286,9 mln. yo'lovchi-km.ni tashkil qildi.

Viloyatning tuman, shaharlar bo'yicha tashilgan yo'lovchi bo'yicha etakchi o'rinni Samarqand (39 566,2 ming kishi) shahri egalladi. Shu bilan birga, eng yuqori ko'rsatkichlar Pastdarg'om (24 160,5 ming kishi), Paxtachi (23 837,0 ming kishi) tumanlarida kuzatildi.

Hududlar kesimida yo'lovchi tashish, ming kishi (2021 yil yanvar-sentabr holatiga)

	ming kishi	2020 yilga nisbatan, % da	jamiga nisbatan, % da
Viloyat bo'yicha	325 942,4	105,5	100,0
Samarqand sh.	39 566,2	106,5	12,1
Kattaqo'rg'on sh.	25 238,4	104,8	7,7
tumanlar:			
Bulung'ur	19 591,2	106,0	6,0
Jomboy	17 298,1	104,9	5,3
Ishtixon	14 335,2	105,6	4,4
Kattaqo'rg'on	18 148,3	104,4	5,6
Narpay	15 888,8	105,9	4,9
Nurobod	14 726,0	104,4	4,5
Oqdaryo	19 899,4	102,2	6,1
Payariq	17 152,0	105,6	5,3
Pastdarg'om	24 160,5	106,0	7,4
Paxtachi	23 837,0	105,7	7,3
Samarqand	23 009,9	105,9	7,1
Urgut	19033,0	106,2	5,9
Toyloq	19939,5	104,5	6,1
Qo'shrabot	14118,9	103,8	4,3

Ko'rsatilgan yo'lovchi tashishda nisbatan uncha yuqori bo'lmagan ko'rsatkichlar, Ishtixon (14 335,2 ming kishi) va Qo'shrabot (14 118,9 ming kishi) tumanlari hissasiga to'g'ri keldi.

Tashilgan yo'lovchining umumiy hajmida hududlarning ulushi, % da
(2021 yil yanvar-sentabr)



Shahar va tumanlar kesimida tashilgan yo'lovchining yuqori ulushi bo'yicha etakchi o'rinni Samarqand (12,1 %) shahri egalladi. Shu bilan birga Pastdarg'om (7,4 %), Paxtachi (7,3 %) tumanlarida kuzatildi.

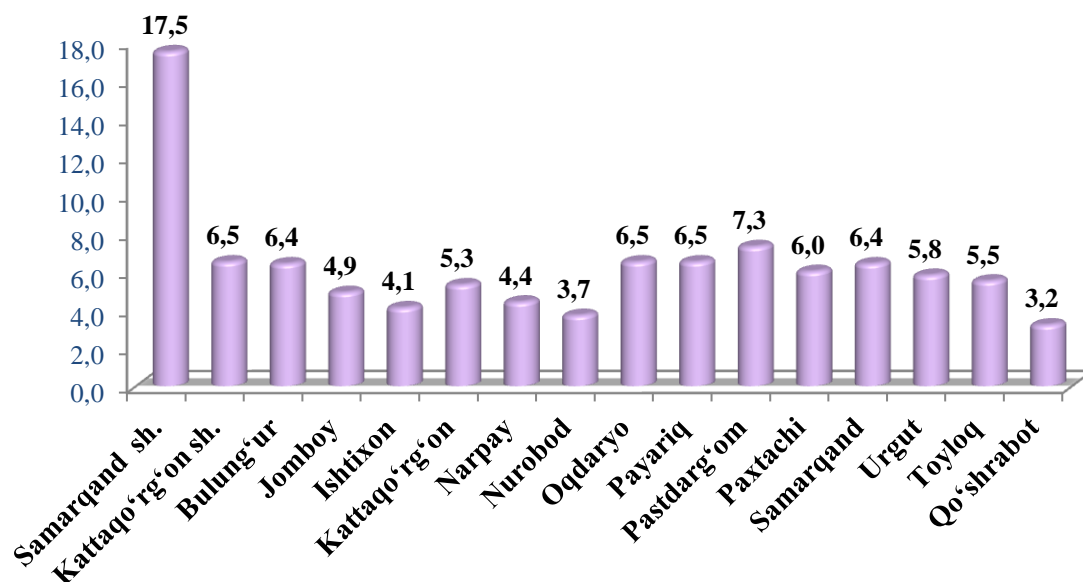
Viloyatning yo'lovchi aylanmasi hajmida etakchi o'rinni Samarqand shahri (1 802,1 mln. yo'lovchi-km) egalladi. Shu bilan birga eng yuqori ko'rsatkich bilan Pastdarg'om (750,1 mln. yo'lovchi-km), Payariq (670,6 mln. yo'lovchi-km) tumanlarida kuzatildi.

Shahar va tumanlar kesimida yo‘lovchi aylanmasi, mln. yo‘lovchi-km
(2021 yil yanvar-sentabr holatiga)

	<i>mln. yo‘lovchi-km</i>	<i>2020 yilga nisbatan % da</i>	<i>jamiga nisbatan ulushi, % da</i>
Viloyat bo‘yicha	10 286,9	103,3	100,0
Samarqand sh.	1 802,1	101,2	17,5
Kattaqo‘rg‘on sh.	666,8	100,6	6,5
tumanlar:			
Bulung‘ur	655,3	103,3	6,4
Jomboy	508,3	104,1	4,9
Ishtixon	422,5	104,2	4,1
Kattaqo‘rg‘on	540,6	103,4	5,3
Narpay	449,8	102,4	4,4
Nurobod	373,8	103,2	3,7
Oqdaryo	664,1	102,3	6,5
Payariq	670,6	104,6	6,5
Pastdarg‘om	750,1	105,7	7,3
Paxtachi	620,2	104,7	6,0
Samarqand	660,2	104,5	6,4
Urgut	601,4	102,6	5,8
Toyloq	569,9	102,6	5,5
Qo‘shrabot	331,2	102,0	3,2

Ko‘rsatilgan yo‘lovchi aylanmasidagi uncha yuqori bo‘lmagan yo‘lovchi-km Nurobod (373,8mln. yo‘lovchi-km) va Qo‘shrabot (331,2mln. yo‘lovchi-km) tumanlari hissasiga to‘g‘ri keldi.

**Tashilgan yo‘lovchi aylanmasining umumiy hajmida
hududlarning ulushi, % da**
(2021 yil yanvar-sentabr)



Shahar va tumanlar kesimida yo‘lovchi aylanmasining yuqori ulushi bo‘yicha etakchi o‘rinni Samarqand (17,5 %) shahri egalladi. Shu bilan birga Pastdarg‘om (7,3 %), Oqdaryo (6,5 %) tumanlarida kuzatildi.

**Avtomobil transportida yuk tashish, yuk aylanmasi,
yo‘lovchi tashish va yo‘lovchi aylanmasi**
(2021 yil yanvar-sentabr oylarida)

