

I. QISHLOQ, O‘RMON VA BALIQCHILIK XO‘JALIGI

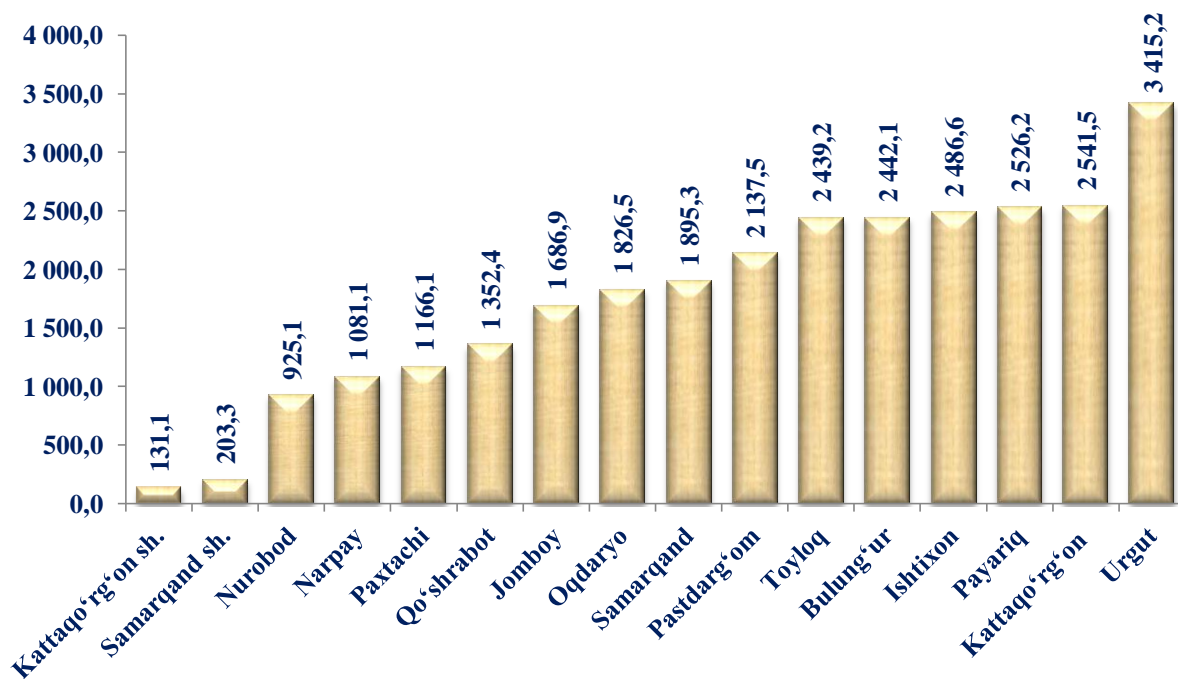
2021 yilning yanvar-sentabr oylari davomida qishloq, o‘rmon va baliqchilik xo‘jaliklari tomonidan ishlab chiqarilgan mahsulotlar (ko‘rsatilgan xizmatlar) umumiy hajmi 28 256,2 mlrd. so‘mni yoki 2020 yilning shu davriga nisbatan 102,5 foizni tashkil etdi.

Shu jumladan, dehqonchilik, chorvachilik va bu sohalarida xizmat ko‘rsatish hajmi 27 463,4 mlrd. so‘mni yoki 2020 yilning mos davriga nisbatan 102,4 foizni, o‘rmonchilik xo‘jaliklarida 702,5 mlrd. so‘m (102,2 foiz)ni, ovchilik va yovvoyi hayvonlarni tutish sohalarida xizmat ko‘rsatish 0,3 mlrd. so‘m (96,6 foiz)ni va baliqchilik xo‘jaliklarida 89,9 mlrd. so‘m (162,8 foiz)ni tashkil qildi.

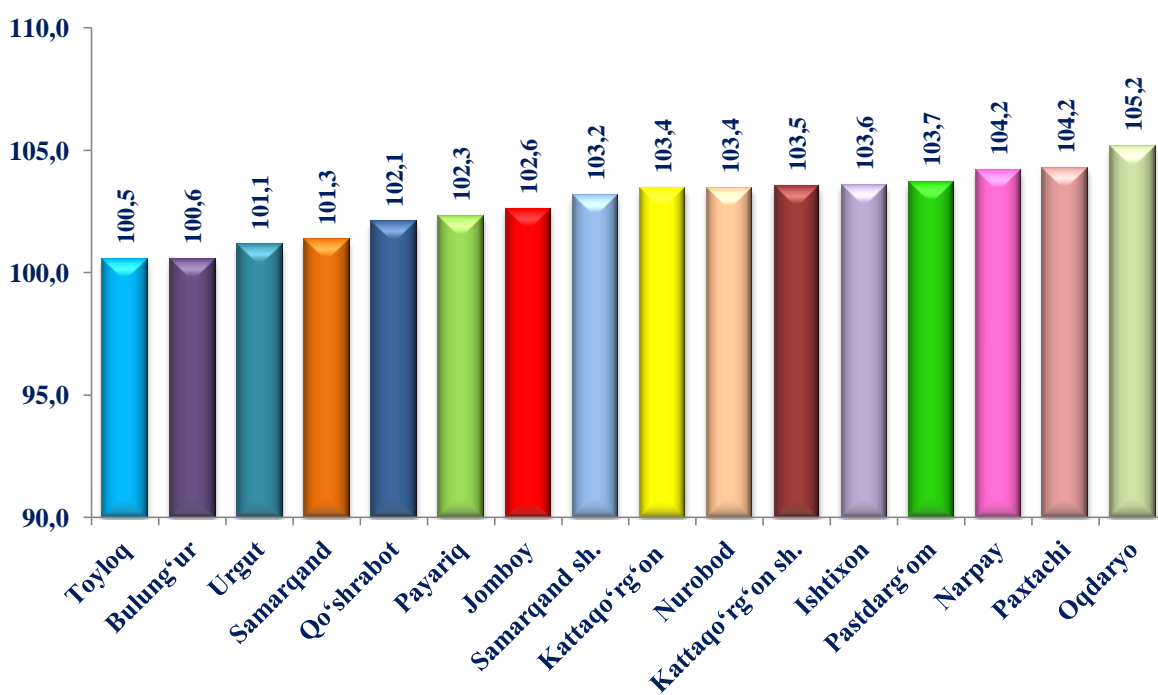
Qishloq, o‘rmon va baliqchilik xo‘jaligi mahsulotlari ishlab chiqarish hajmi

	<i>Jami, mlrd. so‘m</i>	<i>O‘shish sur‘ati, % da</i>	<i>Aholi jon boshiga, ming so‘mda</i>	<i>Kichik biznes ulushi, % da</i>
Viloyat bo‘yicha	28 256,2	102,5	7 102,6	96,8
Samarqand sh.	203,3	103,2	366,0	85,0
Kattaqo‘rg‘on sh.	131,1	103,5	1 439,0	97,3
<i>tumanlar:</i>				
Oqdaryo	1 826,5	105,2	11 207,4	96,5
Bulung‘ur	2 442,1	100,6	12 787,9	98,9
Jomboy	1 686,9	102,6	9 496,9	96,5
Ishtixon	2 486,6	103,6	9 546,7	99,3
Kattaqo‘rg‘on	2 541,5	103,4	9 117,7	95,6
Qo‘shrabot	1 352,4	102,1	10 051,5	99,3
Narpay	1 081,1	104,2	4 986,4	98,2
Nurobod	925,1	103,4	6 007,2	96,6
Payariq	2 526,2	102,3	9 842,0	99,2
Pastdarg‘om	2 137,5	103,7	5 894,5	99,1
Paxtachi	1 166,1	104,2	7 947,1	97,6
Samarqand	1 895,3	101,3	7 337,8	89,7
Toyloq	2 439,2	100,5	11 779,3	90,1
Urgut	3 415,2	101,1	6 517,1	99,5

**Hududlar kesimida qishloq, o‘rmon va baliqchilik xo‘jaliklarida ishlab
chiqarilgan mahsulot hajmi, mlrd. so‘mda**
(2021 yil 1 oktabr holatiga)

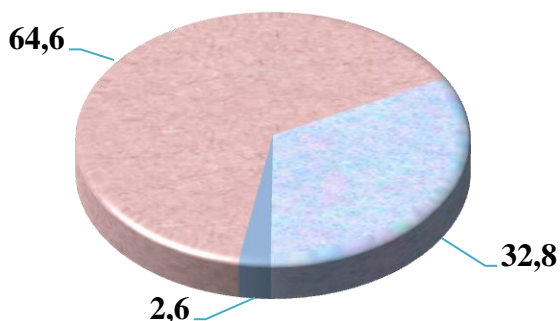


**Hududlar kesimida qishloq, o‘rmon va baliqchilik xo‘jaliklarida ishlab
chiqarilgan mahsulot hajmining o‘shish sura‘ti, % da**
(2021 yil 1 oktabr holatiga)

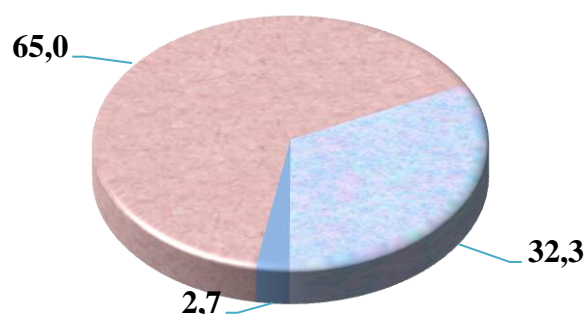


Qishloq xo'jaligi mahsulotlari ishlab chiqarish hajmining xo'jaliklar toifalari bo'yicha taqsimlanishi
(umumiy hajmga nisbatan foiz hisobida)

2020 yil yanvar-sentabr



2021 yil yanvar-sentabr



- Dehqon (shaxsiy yordamchi) xo'jaliklar
- Fermer xo'jaliklari
- Qishloq xo'jaligi faoliyatini amalga oshiruvchi tashkilotlar

Chorvachilik. 2021 yilning 1 oktabr holatiga o'tgan yilning shu davriga nisbatan yirik shoxli qoramollar 104,2 foizni (1 652,7 ming boshni tashkil qildi), shu jumladan sigirlar 103,5 foizni (708,8 ming bosh), qo'y va echkilar 101,4 foizni (2 522,7 ming bosh), otlar 102,0 foizni (27 108 bosh) parrandalar bosh soni 104,6 foizni (11 906,0 ming bosh) tashkil qildi.

Barcha hududlarda chorvachilik mahsulotlari (go'sht, sut, tuxum) ishlab chiqarishning o'sish sur'ati asosan dehqon xo'jaliklari hisobiga bo'lib, go'sht ishlab chiqarish umumiy hajmida dehqon xo'jaliklarining ulushi 88,9 foizni, sut ishlab chiqarishda dehqon xo'jaligida 90,9 foizni, tuxum ishlab chiqarishda ulushi 56,0 foizni tashkil etdi.

Xo'jalik toifalari bo'yicha chorva mollari va parrandalar bosh soni

	Barcha toifadagi xo'jaliklarda		shu jumladan:					
			fermer xo'jaliklarida		dehqon (aholining shaxsiy yordamchi) xo'jaliklarida		qishloq xo'jaligi faoliyatini amalga oshiruvchi tashkilotlarda	
	ming bosh	o'sish sur'ati, % da	ming bosh	o'sish sur'ati, % da	ming bosh	o'sish sur'ati, % da	ming bosh	o'sish sur'ati, % da
Yirik shoxli qoramollar	1 652,7	104,2	78,0	103,4	1 567,0	104,3	7,7	101,3
sh:j sigirlar	708,8	103,5	31,8	112,8	675,3	103,1	1,7	100,0
Qo'y va echkilar	2 522,7	101,4	175,0	101,8	2 243,0	102,0	104,7	89,5
Otlar	27,1	102,0	3,3	107,1	23,4	101,3	0,4	103,0
Parrandalar	11 906,0	104,6	3 224,0	112,1	5 561,0	103,2	3121,0	100,2

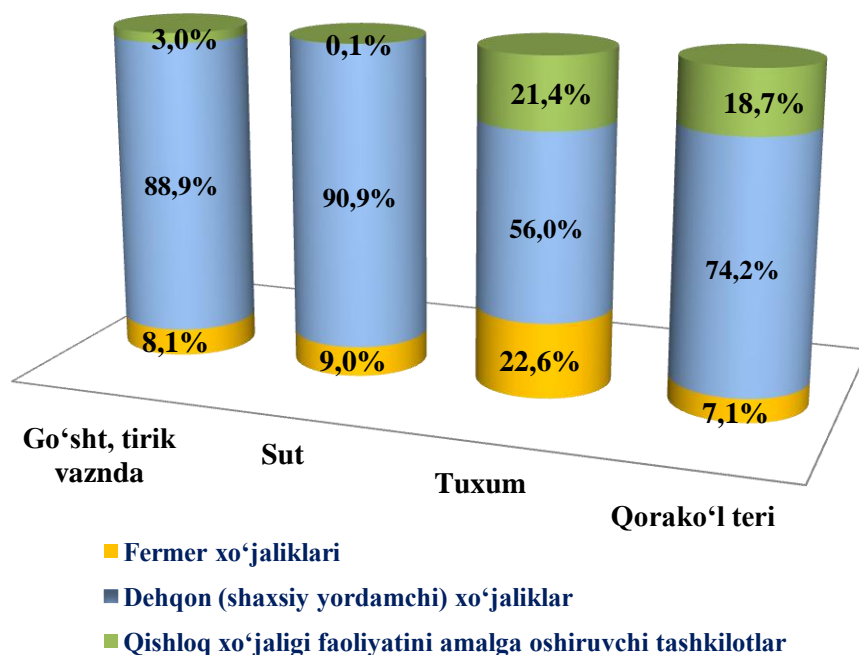
Dehqon (aholining shaxsiy yordamchi) xo‘jaliklarida yirik shoxli qoramollarning ulushi 94,8 foizni, fermer xo‘jaliklarida esa 4,7 foizni, shu jumladan, sigirlar mos ravishda 95,3 va 4,5 foizni, qo‘y va echkilar 88,9 va 6,9 foizni, otlar 86,3 va 12,3 foizni, parrandalar 46,7 va 27,1 foizni tashkil etdi.

2021 yilning yanvar-sentabr oylarida barcha toifadagi xo‘jaliklarda tirik vazn hisobida 209,1 ming tonna go‘sht, 1 008,9 ming tonna sut, 1014,3 mln. dona tuxum ishlab chiqarildi.

Xo‘jalik toifalari bo‘yicha ishlab chiqarilgan chorvachilik mahsulotlari

	<i>Miqdori</i>	<i>O‘sinh sur‘ati, % da</i>
Go‘sht (tirik vaznda), ming tonna	209,1	103,8
<i>shu jumladan:</i>		
Fermer xo‘jaliklarida	17,1	102,9
Dehqon (aholining shaxsiy yordamchi) xo‘jaliklarida	185,8	103,9
Qishloq xo‘jaligi faoliyatini amalga oshiruvchi tashkilotlarida	6,2	103,5
Sut, ming tonna.	1008,9	102,7
<i>shu jumladan:</i>		
Fermer xo‘jaliklarida	90,6	111,1
Dehqon (aholining shaxsiy yordamchi) xo‘jaliklarida	917,5	102,0
Qishloq xo‘jaligi faoliyatini amalga oshiruvchi tashkilotlarida	0,8	104,5
Tuxum, mln. dona	1014,3	106,4
<i>shu jumladan:</i>		
Fermer xo‘jaliklarida	229,3	109,4
Dehqon (aholining shaxsiy yordamchi) xo‘jaliklarida	568,5	105,3
Qishloq xo‘jaligi faoliyatini amalga oshiruvchi tashkilotlarida	216,5	106,2

Chorvachilik mahsulotlari ishlab chiqarish tarkibi
(ishlab chiqarishning umumiy hajmiga nisbatan, % da)



Fermer xo'jaliklari. 2021 yilning yanvar-sentabr oylarida fermer xo'jaliklari tomonidan ishlab chiqarilgan qishloq xo'jaligi mahsulotlari hajmi 8 773,2 mlrd. so'mni tashkil qildi. Qishloq xo'jaligi mahsulotlarining umumiy hajmida fermer xo'jaliklarining ulushi 32,3 foizni tashkil etdi.

2021 yilning 1 oktabr holatiga ko'ra fermer xo'jaliklarida 78,0 ming bosh yirik shoxli qoramol, shu jumladan 31,8 ming bosh sigir, 175,0 ming bosh qo'y va echkilar, 3,3 ming bosh ot va 3224 ming bosh parrandalar mavjud.

Fermer xo'jaliklari tomonidan ishlab chiqarilgan asosiy turdagi qishloq xo'jalik mahsulotlari

	2020 yil		2021 yil		O'sish sur'ati, % da
	ming tonna	ishlab chiqarish hajmidagi ulushi, % da	ming tonna	ishlab chiqarish hajmidagi ulushi, % da	
Sabzavot	665,1	57,2	673,0	56,8	101,2
Go'sht, tirik vaznda	16,6	8,2	17,1	8,2	102,9
Sut	81,5	8,3	90,6	9,0	111,1
Tuxum, mln. dona	209,6	22,0	229,3	22,6	109,4
Jun, tonna	148,0	4,5	156,0	4,5	105,4
Qorako'l teri, dona	2391,0	6,8	2492,0	7,1	104,2

Qishloq xo'jalik mahsulotlarining xo'jalik toifalari bo'yicha tarkibi

jamiga nisbatan % da

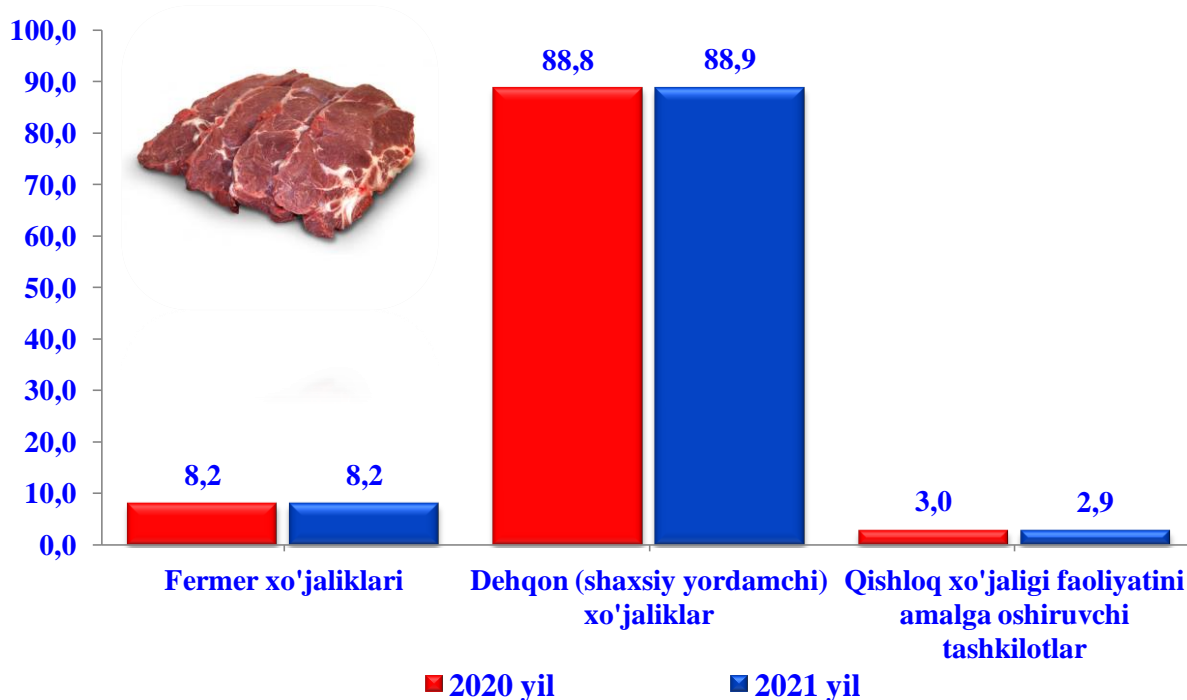
	<i>Fermer xo'jaliklarida</i>	<i>Dehqon (va aholining shaxsiy yordamchi) xo'jaliklarida</i>	<i>Qishloq xo'jaligi faoliyatini amalga oshiruvchi tashkilotlarda</i>
Viloyat bo'yicha	32,3	65,0	2,7
Samarqand sh.	0,0	83,3	16,7
Kattaqo'rg'on sh.	0,0	99,7	0,3
<i>tumanlar:</i>			
Oqdaryo	40,9	55,0	4,1
Bulung'ur	46,2	53,1	0,7
Jomboy	32,5	62,2	5,3
Ishtixon	33,3	66,5	0,2
Kattaqo'rg'on	42,5	51,6	5,9
Qo'shrabot	8,9	90,8	0,3
Narpay	34,5	64,9	0,6
Payariq	34,0	65,2	0,8
Pastdarg'om	28,0	71,1	0,9
Paxtachi	21,4	76,4	2,2
Samarqand	29,0	54,5	16,5
Nurobod	15,7	80,9	3,4
Urgut	27,1	72,9	0,0
Toyloq	40,1	59,8	0,1

Qishloq, o‘rmon va baliqchilik xo‘jaliklari mahsulotlari ishlab chiqarish

	<i>Jami, mlrd. so‘m</i>	<i>O‘sinh sur‘ati, % da</i>	<i>Aholi jon boshiga, ming so‘mda</i>
Viloyat bo‘yicha	28256,2	102,5	7102,6
Samarqand sh.	203,3	103,2	366,0
Kattaqo‘rg‘on sh.	131,1	103,5	1439,0
<i>tumanlar:</i>			
Oqdaryo	1826,5	105,2	11207,4
Bulung‘ur	2442,1	100,6	12787,9
Jomboy	1686,9	102,6	9496,9
Ishtixon	2486,6	103,6	9546,7
Kattaqo‘rg‘on	2541,5	103,4	9117,7
Qo‘shrabot	1352,4	102,1	10051,5
Narpay	1081,1	104,2	4986,4
Payariq	2526,2	102,3	9842,0
Pastdarg‘om	2137,5	103,7	5894,5
Paxtachi	1166,1	104,2	7947,1
Samarqand	1895,3	101,3	7337,8
Nurobod	925,1	103,4	6007,2
Urgut	3415,2	101,1	6517,1
Toyloq	2439,2	100,5	11779,3

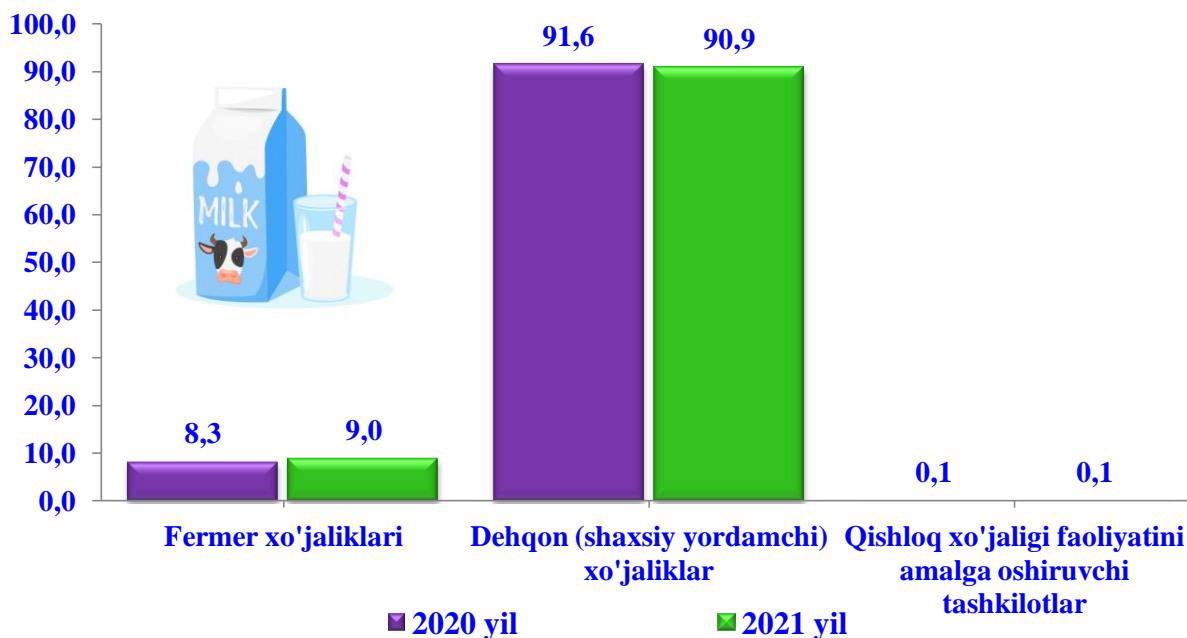
Qishloq xo'jaligi mahsulotlari ishlab chiqarish hajmining xo'jaliklar toifalari bo'yicha taqsimlanishi
(umumiy hajmga nisbatan foiz hisobida)

Go'sht

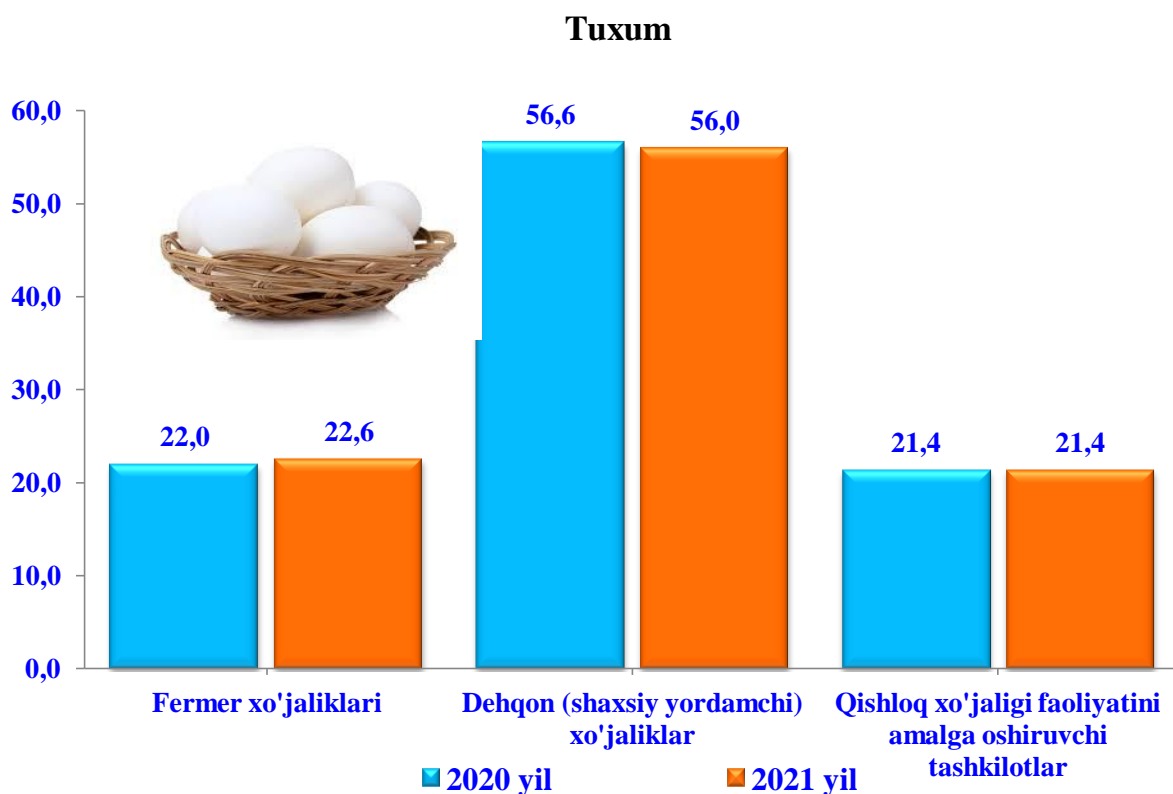


2021 yil yanvar-sentabr oylarida barcha toifadagi xo'jaliklarda 209,1 ming tonna go'sht mahsulotlari ishlab chiqarilib ularning 185,8 ming tonnasi (88,9 %) dehqon xo'jaliklarida, 17,1 ming tonnasi (8,2 %) fermer xo'jaliklarida va 6,2 ming tonnasi (2,9 %) qishloq xo'jalik tashkilotlari hisobiga to'g'ri kelmoqda.

Sut



2021 yilning o'tgan davrida barcha toifadagi xo'jaliklarda 1 008,9 ming tonna sut mahsulotlari ishlab chiqarilib, ularning 917,5 ming tonnasi (90,9 %) dehqon xo'jaliklarida, 90,6 ming tonnasi (9,0 %) fermer xo'jaliklarida va 0,8 ming tonnasi (0,1 %) qishloq xo'jalik tashkilotlari hisobiga to'g'ri kelmoqda.



Viloyat bo'yicha 2021 yilning yanvar-sentabr oylarida barcha toifadagi xo'jaliklarda 1 014,3 mln. dona tuxum ishlab chiqarilib ularning 568,5 mln. donasi (56,0 %) dehqon xo'jaliklarida, 229,3 mln. donasi (22,6 %) fermer xo'jaliklarida va 216,5 mln. donasi (21,4 %) qishloq xo'jalik tashkilotlari hisobiga to'g'ri kelib o'tgan yilga nisbatan o'sish sura'ti mos ravishda 106,4, 109,4, 105,3 va 106,2 foizni tashkil qildi.

Chorvachilik mahsulotlari ishlab chiqarish

	<i>Go'sht (tirik vaznda)</i>		<i>Sut</i>		<i>Tuxum</i>	
	<i>tonna</i>	<i>2020 yilga nisbatan, % da</i>	<i>tonna</i>	<i>2020 yilga nisbatan, % da</i>	<i>ming dona</i>	<i>2020 yilga nisbatan, % da</i>

Viloyat bo'yicha	209099	103,8	1008885	102,7	1014338	106,4
Samarqand sh.	1956	97,2	5827	100,4	31171	135,5
Kattaqo'rg'on sh.	1700	103,6	6620,7	100,7	6661	141,5
<i>tumanlar:</i>						
Oqdaryo	10511	109,7	54741	106,8	61855	121,6
Bulung'ur	11810	107,7	58499,7	102,5	38517	108,2
Jomboy	6934	125,6	63331	102,3	82622	102,3
Ishtixon	15330	101,1	77451	103,0	52126	101,9
Kattaqo'rg'on	13407	100,0	99773	102,5	63895	103,2
Qo'shrabot	16364	101,4	47449	102,7	26066	105,3
Narpay	5495	99,7	43205	102,6	17631	115,1
Payariq	16490	101,7	112035	101,1	54801	104,5
Pastdarg'om	15762	100,4	99261	104,0	59285	104,7
Paxtachi	10228	98,0	45553	103,4	25084	103,2
Samarqand	12817	104,7	36977,2	103,1	359986	104,9
Nurobod	14650	104,3	34677,4	104,4	17956	103,5
Urgut	29622	105,9	123880	102,6	53126	106,4
Toyloq	26023	104,7	99604	101,2	63556	103,5

Chorva mollari va parrandalar bosh soni

	<i>Yirik shoxli qoramollar</i>		<i>shu jumladan: sigirlar</i>	
	<i>bosh</i>	<i>o'sish sur'ati, % da</i>	<i>bosh</i>	<i>o'sish sur'ati, % da</i>
Viloyat bo'yicha	1652680	104,2	708808	103,5
Samarqand sh.	6030	104,0	3492	100,9
Kattaqo'rg'on sh.	25862	103,4	7707	186,5
<i>tumanlar:</i>				
Oqdaryo	78599	103,3	31477	105,1
Bulung'ur	106493	104,4	54444	102,7
Jomboy	122016	111,5	47965	104,2
Ishtixon	136286	106,1	57286	102,0
Kattaqo'rg'on	147852	105,1	62097	104,3
Qo'shrabot	105031	102,5	40029	104,1
Narpay	99668	101,9	44958	105,0
Payariq	110099	101,2	58677	102,5
Pastdarg'om	196929	107,2	79225	102,0
Paxtachi	102229	102,0	38319	103,3
Samarqand	51436	101,7	19224	102,9
Nurobod	76771	103,8	31997	102,2
Urgut	186870	103,0	83478	103,0
Toyloq	100509	100,8	48433	100,3

davomi

	<i>qo'y va echkilar</i>		<i>otlar</i>	
	<i>bosh</i>	<i>o'sish sur'ati, % da</i>	<i>bosh</i>	<i>o'sish sur'ati, % da</i>
Viloyat bo'yicha	2522662	101,4	27108	102,0
Samarqand sh.	6428	82,3	55	101,9
Kattaqo'rg'on sh.	21489	117,8	478	100,8
<i>tumanlar:</i>				
Oqdaryo	36307	103,1	1775	103,1
Bulung'ur	141717	101,9	1362	102,3
Jomboy	150752	101,0	988	104,2
Ishtixon	97070	100,1	1510	102,0
Kattaqo'rg'on	175775	100,5	1587	104,3
Qo'shrabot	419353	100,8	5949	101,7
Narpay	74688	102,4	552	104,7
Payariq	109648	100,0	1677	101,8
Pastdarg'om	171564	101,6	3031	100,7
Paxtachi	186679	102,1	672	103,1
Samarqand	163470	104,7	694	103,0
Nurobod	600810	100,1	3146	102,0
Urgut	115717	105,4	2962	100,3
Toyloq	51195	102,0	670	103,9

davomi

	<i>parrandalar</i>	
	<i>bosh</i>	<i>o'sish sur'ati, % da</i>
Viloyat bo'yicha	11905981	104,6
Samarqand sh.	349640	101,5
Kattaqo'rg'on sh.	65996	121,0
<i>tumanlar:</i>		
Oqdaryo	459381	110,0
Bulung'ur	575342	118,4
Jomboy	1367056	110,1
Ishtixon	474658	97,0
Kattaqo'rg'on	1067442	101,7
Qo'shrabot	466493	116,6
Narpay	264602	119,0
Payariq	515484	117,4
Pastdarg'om	755492	110,4
Paxtachi	281205	120,4
Samarqand	3459760	92,5
Nurobod	384322	124,0
Urgut	588193	120,1
Toyloq	830915	107,4