

IV. INVESTITSİYALAR VA QURILISH

2021 yil yanvar-sentabr oylarida asosiy kapitalga kiritilgan investitsiyalar 12170,8 mlrd. soʻmni tashkil qilib, oʻtgan yilning mos davriga nisbatan 119,4 foizni tashkil qildi.

Moliyalashtirish manbalari boʻyicha asosiy kapitalga kiritilgan investitsiyalarning taqsimlanishi

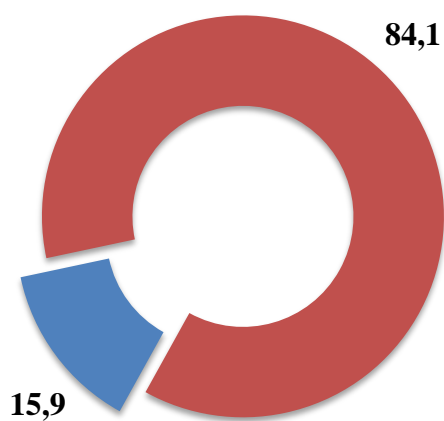
	<i>Investitsiya miqdori, mlrd. soʻm</i>	<i>oʻtgan yilning mos davriga nisbatan, % da</i>	<i>umumiy hajmga nisbatan, % da</i>
Asosiy kapitalga kiritilgan investitsiyalar	12170,8	119,4	100
<i>shu jumladan:</i>			
Markazlashgan investitsiyalar:	3038,8	189,7	24,9
byudjet mablagʻlari	1402,2	180,9	11,5
suv taʼminoti va kanalizatsiya tizimlarini rivojlantirish jamgʻarmasi	151,1	105,4	1,2
tiklanish va taraqqiyot jamgʻarmasi	57,3	84,4	0,5
hukumat kafolati ostida chet el kreditlari	1428,2	231,9	11,7
Markazlashmagan investitsiyalar	9132,0	106,2	75,1
korxonalarining oʻz mablagʻlari (mahalliy byudjet mablagʻlarini qoʻshgan holda)	4183,2	111,8	34,4
aholi mablagʻlari	1438,1	92,7	11,8
toʻgʻridan-toʻgʻri va boshqa xorijiy investitsiya va kreditlar	2190,8	106,8	18,0
tijorat banklari kreditlari va boshqa qarz mablagʻlari	1319,9	103,5	10,9

Asosiy kapitalga kiritilgan investitsiyalarning tarkibi

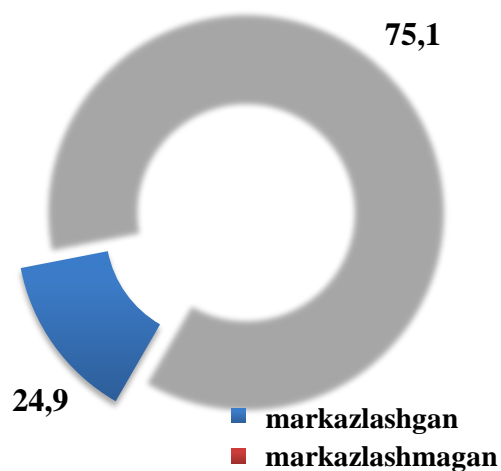
	<i>Jami</i>	<i>Davlat</i>	<i>Nodavlat</i>
Jami, mlrd. so‘m	5801,7	5687,4	681,7
<i>shu jumladan: umumiy hajmga nisbatan, % da</i>	100,0	100,0	100,0
qurilish-montaj ishlari	47,7	77,4	41,2
mashina, uskunalar, transport vositalari ishlab chiqarish va xo‘jalik jihozlar	46,7	17,8	53,0
boshqa xarajatlar	5,6	4,8	5,8

Asosiy kapitalga kiritilgan investitsiyalarda markazlashgan va markazlashmagan investitsiyalarning ulushlari, % da

2020 yil yanvar-sentabr



2021 yil yanvar-sentabr



■ markazlashgan
■ markazlashmagan

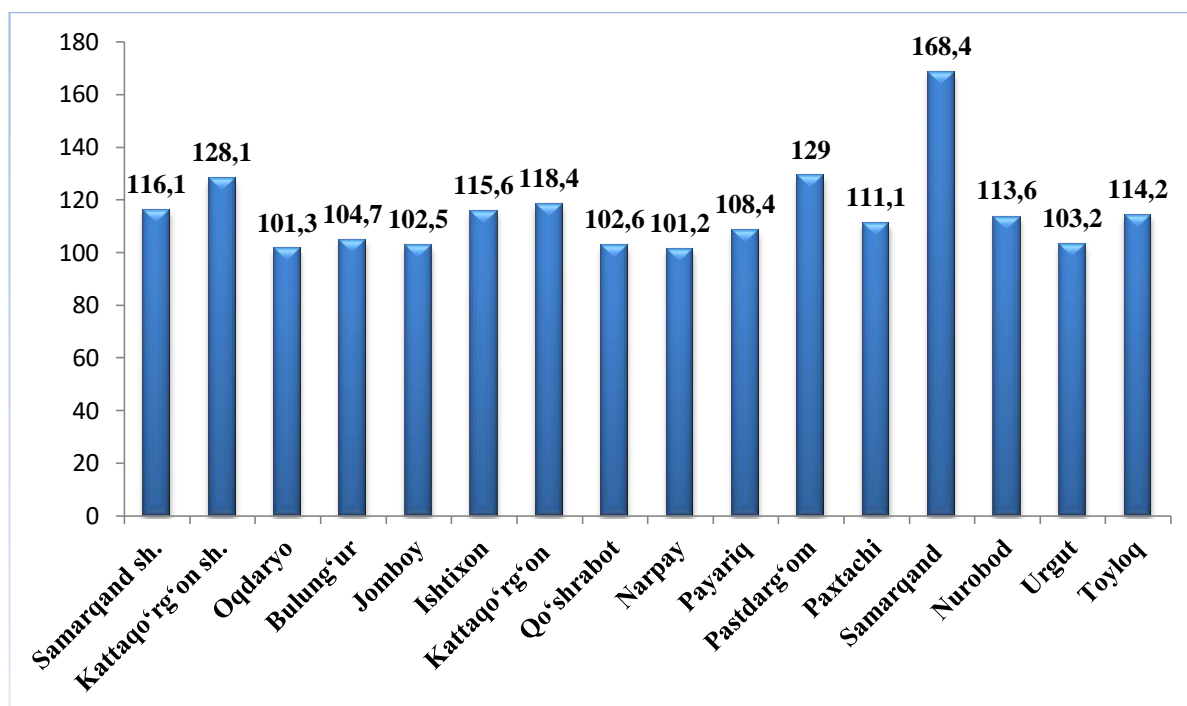
**2021 yil yanvar-sentabr oylarida iqtisodiy faoliyat turlari bo'yicha asosiy kapitalga
kiritilgan investitsiyalar**
(umumiy hajmga nisbatan, % da)

<i>Jami</i>	<i>100,0</i>
Qishloq, o'rmon va baliqchilik xo'jaligi	9,0
Tog' – kon sanoati	1,1
Ishlab chiqarish sanoati	23,8
Elektr energiyasi, gaz, bug' va konditsiyalangan havo	4,6
Suv bilan ta'minlash, kanalizatsiya, chiqindilarni yig'ish va qayta ishlash	2,3
Qurilish	6,4
Ulgurji va chakana savdo, motorli transport vositalar va mototsikllarni ta'mirlash	11,6
Tashish va saqlash	2,1
Yashash va ovqatlanish bo'yicha xizmatlar	15,5
Axborot va aloqa	0,4
Moliya va sug'urta faoliyati	0,2
Professional, ilmiy va texnik faoliyat	4,2
Ta'lim	4,5
Sog'liqni saqlash va ijtimoiy xizmatlar ko'rsatish	3,2
San'at, ko'ngil ochish va dam olish	0,1
Jami faoliyat turlaridan tashqari: turar joy qurilishiga investitsiyalar	7,1
Boshqa faoliyat turlari	3,9

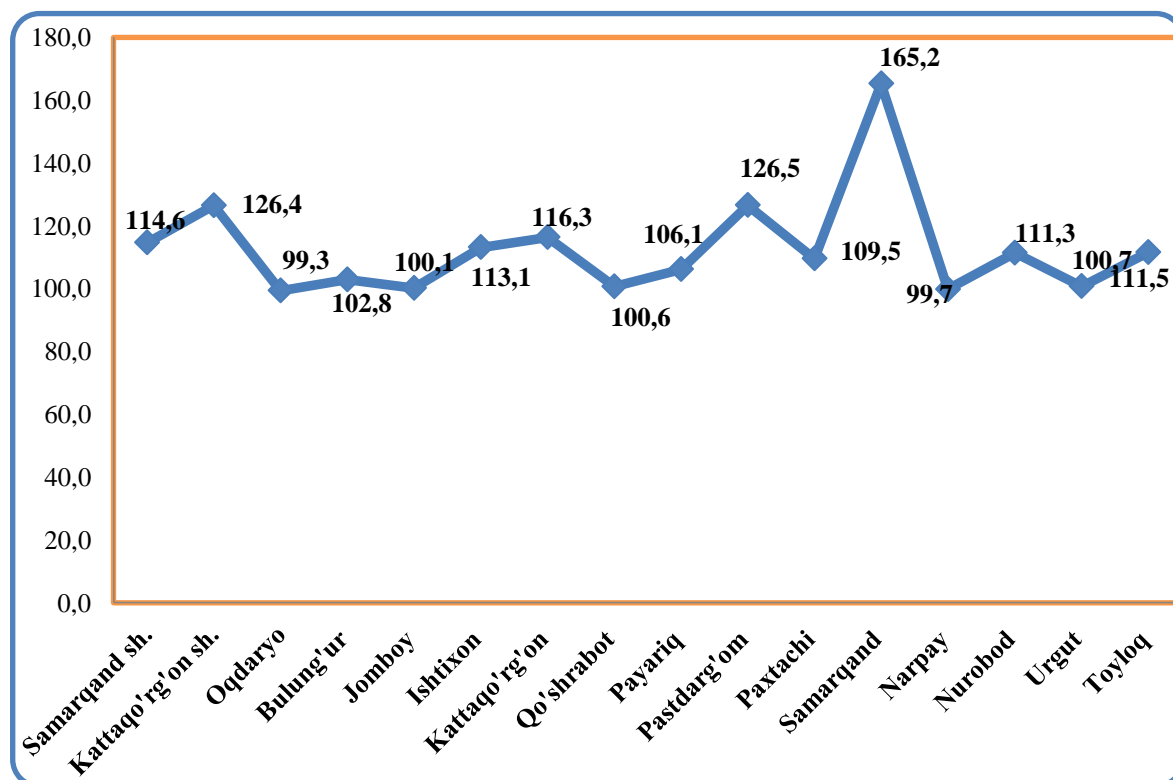
Asosiy kapitalga kiritilgan investitsiyalar

	Asosiy kapitalga kiritilgan investitsiya, mlrd. so'm		O'sish sur'ati, % da	Aholi jon boshiga, ming so'm		O'sish sur'ati, % da
	2020 yil yanvar-sentabr	2021 yil yanvar-sentabr		2020 yil yanvar-sentabr	2021 yil yanvar-sentabr	
Viloyat bo'yicha	9 392,4	12 170,8	119,4	2 406,5	3 059,3	117,2
Samarqand sh.	3 583,5	4 513,1	116,1	6 534,5	8 122,9	114,6
Kattaqo'rg'on sh.	354,4	492,6	128,1	3 942,7	5 406,9	126,4
<i>tumanlar:</i>						
Oqdaryo	315,8	346,9	101,3	1 976,1	2 128,4	99,3
Bulung'ur	259,7	295,0	104,7	1 385,0	1 544,5	102,8
Jomboy	234,3	260,7	102,5	1 351,3	1 467,7	100,1
Ishtixon	259,8	325,8	115,6	1 018,9	1 250,7	113,1
Kattaqo'rg'on	185,0	237,6	118,4	675,4	852,4	116,3
Qo'shrabot	550,8	613,3	102,6	4 172,4	4 556,2	100,6
Narpay	204,8	224,8	101,2	958,8	1 036,9	99,7
Nurobod	390,6	481,5	113,6	2 588,7	3 126,4	111,3
Payariq	275,4	323,9	108,4	1 095,7	1 261,9	106,1
Pastdarg'om	510,9	715,0	129,0	1 436,4	1 971,8	126,5
Paxtachi	310,7	374,6	111,1	2 149,0	2 553,8	109,5
Samarqand	1 034,7	1 890,5	168,4	4 083,2	7 319,0	165,2
Toyloq	361,9	448,4	114,2	1 789,6	2 165,2	111,5
Urgut	560,1	627,1	103,2	1 095,2	1 196,8	100,7

Asosiy kapitalga kiritilgan investitsiyalarning hududlar kesimida o'tgan yilning mos davriga nisbatan o'sish sur'ati, % da



Asosiy kapitalga kiritilgan investitsiyalarning o'tgan yilning mos davriga nisbatan aholi jon boshiga o'sish sur'atlari, % da



Ijtimoiy soha ob'ektlarini qurish

Jami asosiy kapitalga kiritilgan investitsiyalarda turar-joy qurilishiga o'zlashtirilgan investitsiyalar 858,1 mlrd. so'mni yoki jami investitsiyalar hajmida 7,1 foizni tashkil etdi.

Yangi qurilish va rekonstruksiya hisobiga turar-joylar va ijtimoiy soha ob'ektlarni ishga tushirish

	<i>Barcha moliyalashtirish manbalari hisobidan</i>			
	<i>ishga tushirildi</i>		<i>2020 yilga nisbatan, % da</i>	
	<i>jami</i>	<i>shundan, qishloq joylarda</i>	<i>jami</i>	<i>shundan, qishloq joylarda</i>
Turar joylar umumiy maydoni, ming kv.m	769,9	606,5	128,7	102,3
shundan: yakka tartibdagi turar joylar	593,2	589,0	99,2	99,3
namunaviy loyihalar asosida shahar va qishloqlarda qurilgan yakka tartibdagi turar joylar	19,7	17,6	-	-
Kasalxonalar, yotoq	520	140	5,7 m.	3,5 m.
Poliklinikalar (QVP larni holda), qatnov		qo'shgan	-	-
Umum ta'lim va ixtisoslashtirilgan maktablar, o'quvchi o'rni	11810	6858	2,7 m.	2,0 m.
Suv tarmoqlari, km	16,8	16,8	37,7	37,7
Gaz tarmog'i, km	6,0	6,0	38,7	38,7

2021 yilning yanvar-sentabr oylarida umumiy maydoni 769,9 ming kv.m. bo'lgan 3331 ta (2020 yilga nisbatan 128,7 %), shu jumladan qishloq joylarida 606,5 ming kv.m. (102,3 foiz) uy-joy foydalanishga topshirildi. Noishlab chiqarish sohasiga kiritilgan investitsiyalar hajmining 858,1 mlrd. so'mi yoki 7,1 foizi uy-joy qurilishida o'zlashtirildi. Kommunal qurilish sohasida 16,8 km. uzunlikdagi ichimlik suvi, 2020 yilning shu davriga nisbatan 37,7 foizini, gaz tarmoqlari 6,0 km. uzunlikda ishga tushirilib mos ravishda 38,7 foizni tashkil qildi.

2021 yilning yanvar-sentabr oylarida ishga tushirilgan turar joylar

	Ishga tushirildi, jami		shundan: yakka tartibdagi turar joylar	
	ming kv.m	2020 yilga nisbatan, % da	ming kv.m	2020 yilga nisbatan, % da
Samarqand viloyati	769,9	128,7	593,2	99,2
Samarqand sh.	161,2	67,1 m.	2,0	83,3
Kattaqo'rg'on sh.	2,2	91,6	2,2	84,6
<i>tumanlar:</i>				
Oqdaryo	50,1	108,2	48,3	104,3
Bulung'ur	44,8	113,7	43,9	111,4
Jomboy	41,8	108,5	40,1	104,1
Ishtixon	39,7	103,1	39,0	101,3
Kattaqo'rg'on	39,4	101,8	39,4	101,8
Qo'shrabot	39,6	101,7	39,6	101,7
Narpay	37,6	89,1	37,6	89,1
Payariq	51,3	112,0	48,6	106,1
Pastdarg'om	51,9	106,6	49,3	101,2
Paxtachi	41,4	97,4	41,4	97,4
Samarqand	44,1	95,6	42,3	91,7
Nurobod	33,0	85,9	32,1	83,6
Urgut	46,1	95,6	44,3	91,9
Toyloq	45,7	112,5	43,1	106,1

Qurilish faoliyati. 2021 yilning yanvar-sentabr oylarida 5 174,1 mlrd. so'mlik qurilish ishlari bajarilib, o'tgan yilning shu davriga nisbatan o'sish sur'ati 116,0 foizni tashkil etdi.

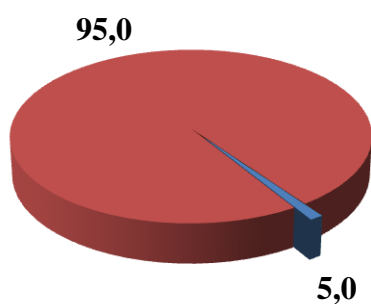
Qurilish ishlari umumiy hajmining 44,7 foizi bino va inshootlarni qurish bo'yicha 52,5 foizi fuqarolik qurilishi ob'ektlarini qurish bo'yicha va 2,8 foizi ixtisoslashtirilgan qurilish ishlariga, jumladan, umumiy hajmdan 71,0 foizi yangi qurilish, rekonstruksiya va kengaytirish hamda texnik jihatdan qayta jihozlashga to'g'ri keldi.

Nodavlat mulkchilik shaklidagi tashkilotlar tomonidan 5 024,6 mlrd. so'mlik qurilish ishlari amalga oshirilib, jami qurilish ishlari hajmidagi ulushi 97,1 foizni tashkil qilib, o'tgan yilga nisbatan 2,1 bandga ko'payish kuzatildi.

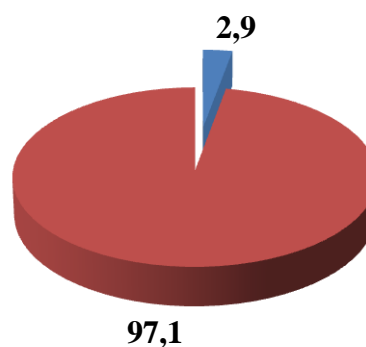
Mulkchilik shakllari bo'yicha qurilish tashkilotlarining o'z kuchlari bilan bajargan qurilish ishlari taqsimoti

(umumiy hajmga nisbatan foiz hisobida)

2020 yil yanvar-sentabr



2021 yil yanvar-sentabr

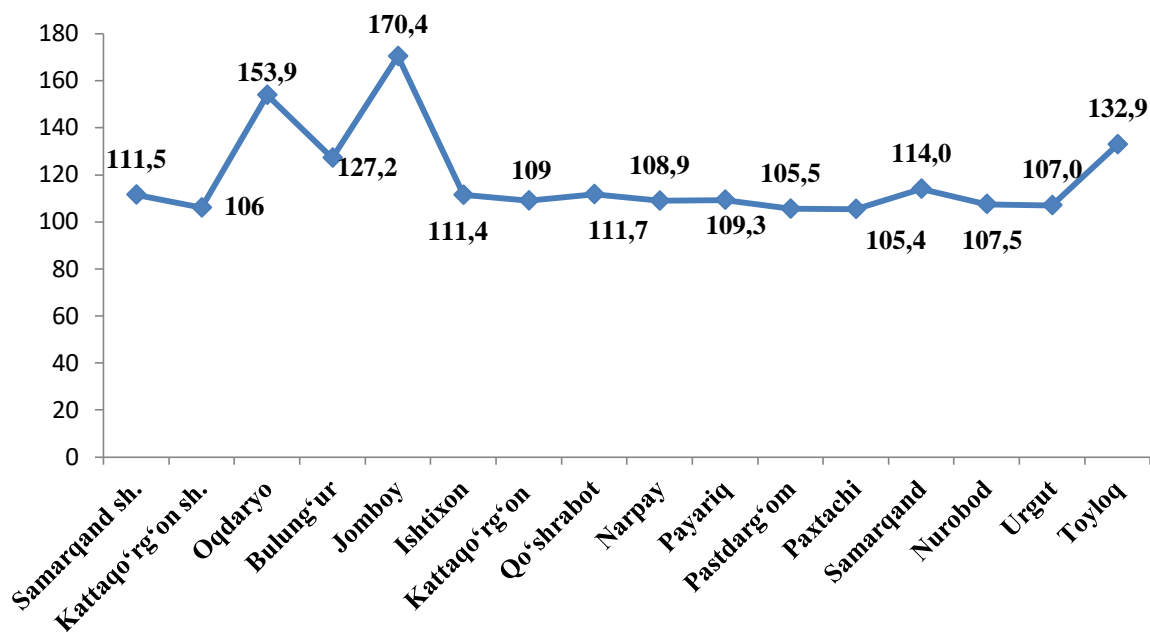


■ Davlat mulki ■ Nodavlat mulki

Qurilish ishlarining bajarilishi

	Qurilish ishlari, mlrd. so'm		O'sish sur'ati, % da	Aholi jon boshiga, ming so'm		O'sish sur'ati, % da
	2020 yil yanvar-sentabr	2021 yil yanvar-sentabr		2020 yil yanvar-sentabr	2021 yil yanvar-sentabr	
Viloyat bo'yicha	4072,7	5 174,1	116,0	1043,5	1 300,6	113,8
Samarqand sh.	1356,9	1654,0	111,5	2474,3	2 977,0	109,9
Kattaqo'rg'on sh.	117,9	137,5	106,0	1311,0	1 509,4	105,1
<i>tumanlar:</i>						
Oqdaryo	214,7	362,0	153,9	1343,8	2 221,1	150,9
Bulung'ur	137,3	191,6	127,2	732,1	1 003,1	125,1
Jomboy	112,0	209,3	170,4	646,0	1 178,7	166,6
Ishtixon	204,1	248,7	111,4	800,3	954,8	109,0
Kattaqo'rg'on	119,9	143,8	109,0	437,7	516,1	107,7
Qo'shrabot	109,5	134,6	111,7	829,8	1 000,2	110,1
Narpay	115,2	137,9	108,9	539,1	636,3	107,8
Payariq	290,4	347,3	109,3	1155,6	1 353,0	106,9
Pastdarg'om	331,8	382,8	105,5	932,9	1 055,8	103,4
Paxtachi	120,0	139,0	105,4	829,6	947,2	104,3
Samarqand	275,3	343,7	114,0	1086,3	1 330,6	111,9
Nurobod	78,4	93,1	107,5	519,7	604,7	106,3
Urgut	223,6	262,3	107,0	437,3	500,5	104,5
Toyloq	265,8	386,3	132,9	1314,6	1 865,3	129,6

Qurilish ishlarining o'tgan yilning mos davriga nisbatan o'sish sur'atlari, % da



Bajarilgan qurilish ishlari

	<i>mlrd. so'm</i>	<i>2020 yilning shu davriga nisbatan, % da</i>	<i>umumiy hajmga nisbatan, % da</i>
Jami	5174,1	116,0	100,0
<i>shu jumladan:</i>			
Yirik pudrat tashkilotlari	675,9	116,7	13,1
Kichik tashkilotlar va mikrofirmalar	3384,6	126,3	65,4
Norasmiy sektor	1113,6	92,2	21,5

Iqtisodiy faoliyat turlarining mulkchilik shakli bo'yicha qurilish ishlari

