

I. SANOAT

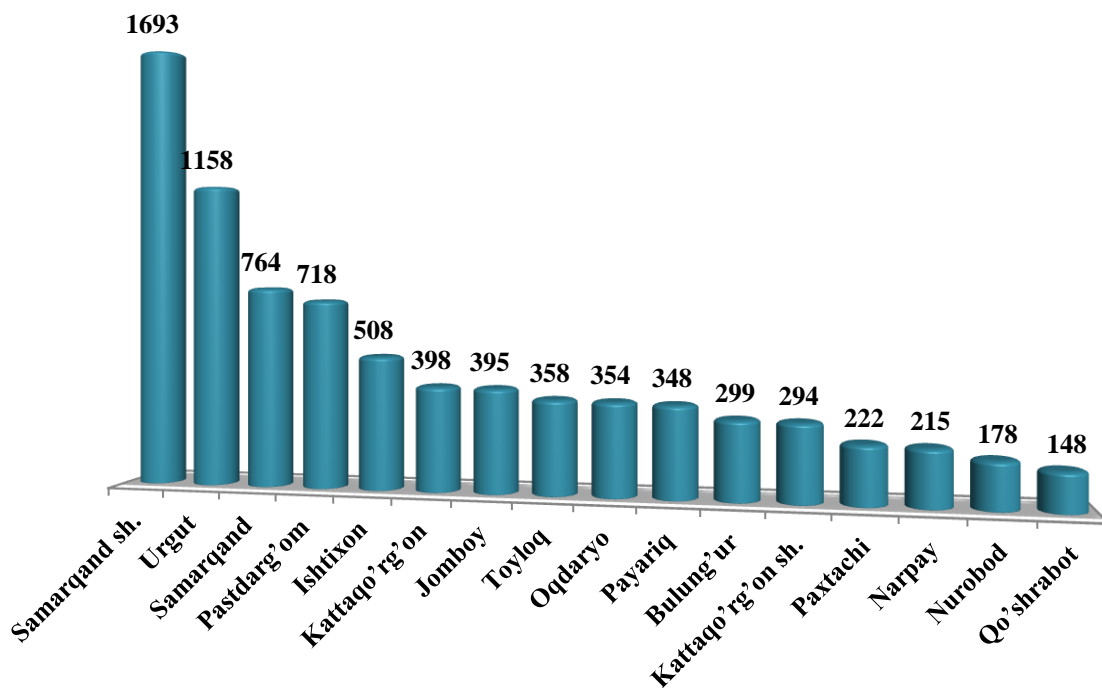
Korxonalar va tashkilotlar yagona davlat registri ma'lumotlariga ko'ra, 2022- yil 1- yanvar holatiga faoliyat yuritayotgan sanoat korxonalarini soni 8 050 tani tashkil etib, o'tgan yilning shu davriga nisbatan 1 079 taga yoki 15,5 % ga oshdi.

2021- yilning yanvar-dekabr oylarida viloyatimizda 1 899 ta yangi sanoat korxonalarini tashkil etilgan bo'lib, ulardan 257 tasi Urgut tumanida, 257 tasi Samarqand shahriga, 209 tasi Samarqand va 208 tasi Pastdarg'om tumanlarida ro'yxatga olingan.

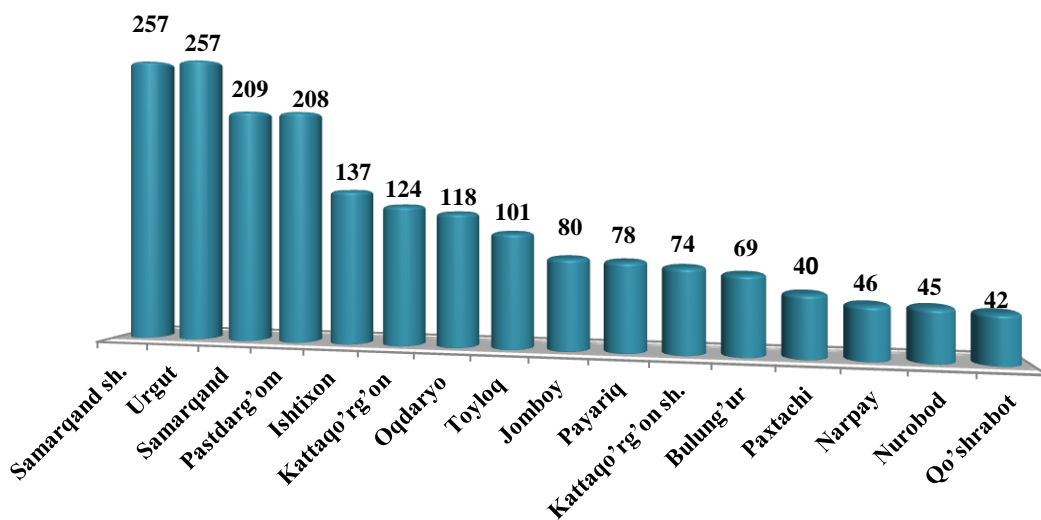
2022- yil 1- yanvar holatiga faoliyat yuritayotgan sanoat korxonalarini

	<i>Faoliyat yuritayotgani</i>	<i>shundan</i>		<i>yanvar-dekabr oylarida tashkil etilgan</i>
		<i>yirik korxonalar</i>	<i>kichik biznes</i>	
Jami	8 050	58	7 992	1 899
Samarqand sh.	1 693	25	1 668	257
Kattaqo'rg'on sh.	294	2	292	74
tumanlar:			0	
Oqdaryo	354	1	353	118
Bulung'ur	299	-	299	69
Jomboy	395	6	389	80
Ishtixon	508	1	507	137
Kattaqo'rg'on	398	3	395	124
Qo'shrabot	148	-	148	42
Narpay	215	3	212	46
Payariq	348	2	346	78
Pastdarg'om	718	4	714	208
Paxtachi	222	2	220	54
Samarqand	764	5	759	209
Nurobod	178	-	178	45
Urgut	1 158	3	1 155	257
Toyloq	358	1	357	101

Faoliyat yuritayotgan sanoat korxonalari soni, birlik
(2022- yil 1- yanvar holatiga)



Yangi tashkil etilgan sanoat korxonalari soni, birlik
(2021- yil yanvar-dekabr)



Viloyatda sanoat korxonalarida tarkibiy o'zgarishlarni amalga oshirish hamda ishlab chiqarish quvvatlarini texnik va texnologik jihatdan yangilash jarayonlarining jadallashishi natijasida 2021- yilning yanvar-dekabr oylarida sanoat mahsulotlari ishlab chiqarish hajmi 22 803,3 mlrd. so'mni tashkil etib, o'tgan yilning shu davriga nisbatan sanoat ishlab chiqarish indeksi 110,8 foizni tashkil etdi.

Hisobot davrida 14 375,8 mlrd. soʻmlik isteʼmol tovarlari ishlab chiqarilib, 2020- yil yanvar-dekabr oylariga nisbatan 112,8 foizni tashkil etdi. Jumladan, 5 458,1 mlrd. soʻmlik oziq-ovqat mahsulotlari hamda 8 917,7 mlrd. soʻmlik nooziq-ovqat mollari (2020- yil yanvar-dekabr oylariga nisbatan mos ravishda 124,0, 106,9 foiz) ishlab chiqarildi.

Tarmoqlararo sanoat kooperatsiyalarini rivojlantirish, tayyor mahsulotlar, butlovchi qismlar va materiallar ishlab chiqarishni mahalliyashtirish dasturini amalga oshirish doirasida tadbirkorlik subyektlari tomonidan 2021- yilning yanvar-dekabr oylarida 1295,3 mlrd. soʻmlik mahalliyashtirilgan mahsulotlar ishlab chiqarildi.

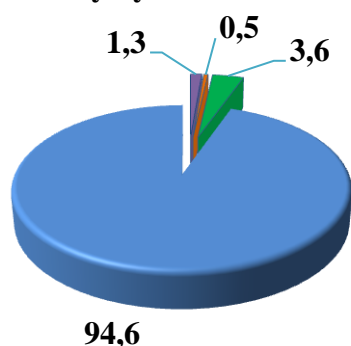
Iqtisodiy faoliyat turlari boʻyicha sanoat mahsulotlarini ishlab chiqarish

	<i>Hajmi, mlrd. soʻm</i>	<i>Oʻsish surʼati, % da</i>
Iqtisodiy faoliyatning alohida turlari boʻyicha sanoat mahsulotlari ishlab chiqarish hajmi	22 803,3	110,8
Togʻ-kon sanoati va ochiq konlarni ishlash	207,6	47,8
shu jumladan:		
boshqa turdagi togʻ-kon sanoat	196,5	46,6
Qayta ishlash sanoati	21 796,4	113,0
shu jumladan:		
Oziq-ovqat mahsulotlari, ichimliklar tamaki mahsulotlari ishlab chiqarish	8 416,6	106,4
Toʻqimachilik mahsulotlari, kiyimlar, teri va unga tegishli mahsulotlar ishlab chiqarish	5 485,2	101,8
Yogʻoch va poʻkak buyumlar, poxol va toʻqish uchun materiallardan buyumlar, qogʻoz va qogʻoz mahsulotlari, mebellar ishlab chiqarish	343,9	115,8
Yozilgan materiallarni nashr qilish va aks ettirish	19,1	92,8
Koks va neftni qayta ishlash mahsulotlari ishlab chiqarish	81,1	2306,4
Kimyo mahsulotlari, rezina va plastmassa buyumlar ishlab chiqarish	574,0	80,5
Asosiy farmatsevtika mahsulotlari va preparatlari ishlab chiqarish	90,7	79,5
Boshqa nometall mineral mahsulotlar ishlab chiqarish	1 067,7	107,3
Metallurgiya sanoati	1 851,9	230,2

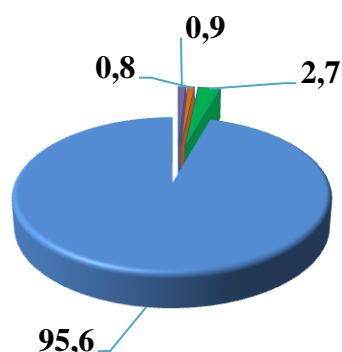
	<i>Hajmi, mlrd. so‘m</i>	<i>O‘sinh sur‘ati, % da</i>
Avtotransport vositalari, tirkamalar va yarim pritseplar ishlab chiqarish hamda mashina va uskunalarni ta‘mirlash va o‘rnatish, tayyor metall buyumlar ishlab chiqarish	3 835,4	108,5
Elektr, gaz, bug‘ bilan ta‘minlash va havoni konditsiyalash	617,5	97,5
Suv bilan ta‘minlash, kanalizatsiya tizimi, chiqindilarni yig‘ish va utilizatsiya qilish	181,8	112,8

Iqtisodiy faoliyat turlari bo‘yicha sanoat mahsulotlarini ishlab chiqarish
(umumiy hajmga nisbatan foiz hisobida)

2020- yil yanvar-dekabr



2021- yil yanvar-dekabr



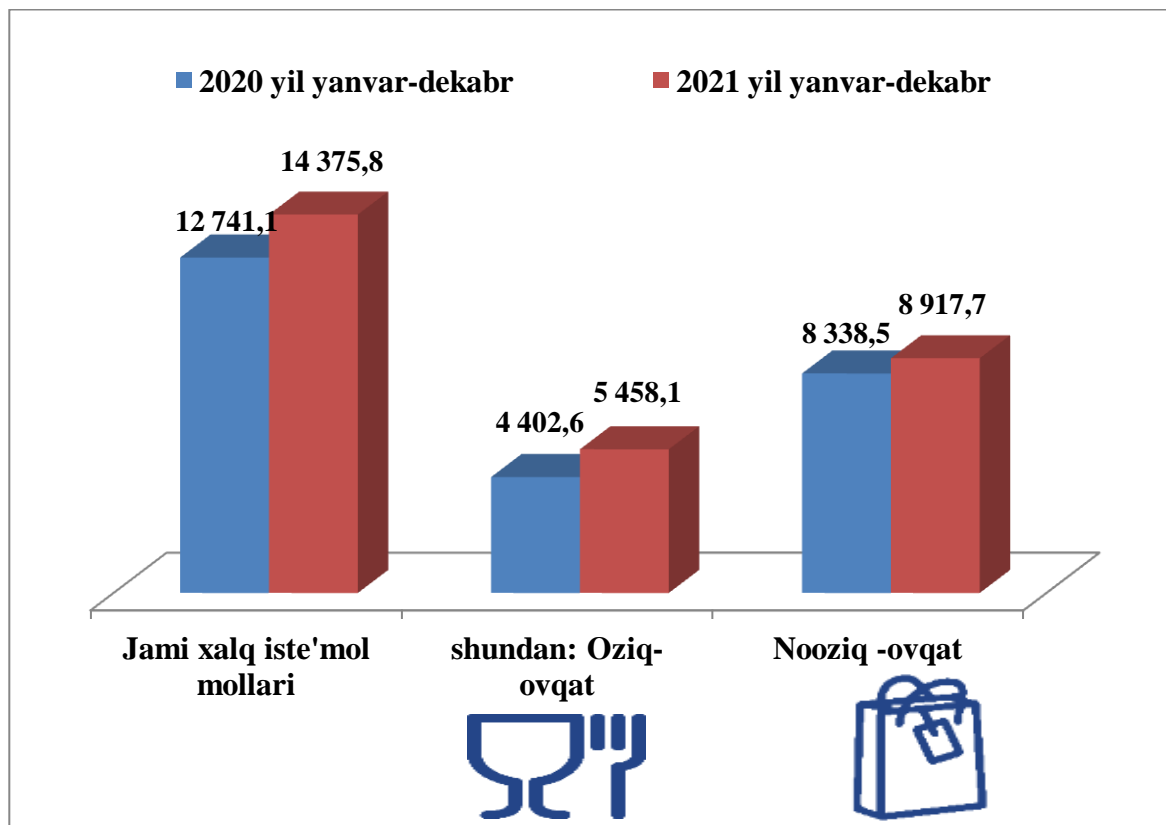
- Ishlab chiqaradigan sanoat
- Tog‘-kon sanoati va ochiq konlarni ishlash
- Elektr, gaz, bug‘ bilan ta‘minlash va havoni konditsiyalash
- Suv bilan ta‘minlash, kanalizatsiya tizimi, chiqindilarni yig‘ish va utilizatsiya qilish

Ishlab chiqarilgan xalq iste‘moli mollari

	<i>yanvar-dekabr oylarida, mlrd. so‘mda</i>		<i>O‘sinh sur‘ati, % da</i>
	2020- yil	2021- yil	
Iste‘mol tovarlarini ishlab chiqarish	12 741,1	14 375,8	112,8

shu jumladan:

Oziq-ovqat tovarlari	4 402,6	5 458,1	124,0
Nooziq-ovqat tovarlari	8 338,5	8 917,7	106,9



Iqtisodiy faoliyat turlari bo'yicha sanoat mahsulotlari turlarini ishlab chiqarish (yirik korxonalar bo'yicha)

	O'lchov birligi	2021- yil	2020- yilga nisbatan, % da
Qayta ishlash sanoati			
Tarkibida uchta ta'minlovchi element - azot, kaliy va fosfor bo'lgan mineral yoki kimyoviy o'g'itlar - ming tonna	ming tn.	2,2	20,5
Aroq	ming l. 100% spirt	255,8	84,7

	<i>O'lchov birligi</i>	<i>2021- yil</i>	<i>2020- yilga nisbatan, % da</i>
Uzum vinosi yoki uzum turpini distillash natijasida olingan spirt nastoykalari, konyak spirtidan tashqari	ming l. 100% spirt	55,6	44,9
Uzum vinosi	ming l.	609,4	70,4
Pivo (pivo ishlab chiqarish chiqindilardan tashqari)	ming l.	26 413	91,7
Yumshoq bug'doy va spelta uni	ming tn.	173 122,2	97,6
Birinchi navli undan tayyorlangan bug'doy noni(buxanka), og'irligi 600 g	tn.		
Tozalangan paxta yog'i va uning fraksiyalari (kimyoviy modifikatsiya qilinganlaridan tashqari)	tn.	37 872	116,8
Paxta tolasi	ming tn.	50 349,2	88,9
Paxta chigiti	ming tn.	92 211,2	122,9
Paxta tiviti (lint)	tn	8 287,3	166,8
Issiqlik elektr markazlari (IEM) ishlab chiqargan elektr energiyasi	mln.kVt/s	67,7	95,5
Bug' va issiq suv (issiqlik energiyasi)	ming Gkal.	68,5	75,6

2021- yilning yanvar-dekabr oylarida sanoat mahsuloti ishlab chiqarish

	<i>Hajmi, mlrd. so'm</i>	<i>2020- yilga nisbatan, % da</i>	<i>Aholi jon boshiga, ming so'm</i>	<i>2020- yilga nisbatan, % da</i>
Samarqand viloyati	22 803,3	110,8	5 715,8	108,7
Samarqand sh.	10 162,2	109,6	18 251,1	108,0
Kattaqo'rg'on sh.	367,6	88,5	4 030,9	87,4
tumanlar:				
Oqdaryo	610,4	108,6	3 735,8	106,5

Bulung'ur	562,6	106,2	2 937,8	104,2
Jomboy	2 566,4	106,3	1 4401,7	103,8
Ishtixon	539,2	113,0	2 063,4	110,6
Kattaqo'rg'on	589,4	111,8	2 108,6	109,8
Qo'shrabot	86,0	100,1	637,5	98,1
Narpay	579,2	100,3	2 665,4	98,7
Payariq	487,6	105,7	1 893,7	103,5
Pastdarg'om	853,9	103,0	2 347,8	101,0
Paxtachi	476,1	116,1	3 238,5	114,5
Samarqand	1 746,5	114,1	6 743,4	111,9
Nurobod	260,9	108,0	1 688,8	105,8
Urgut	1718,4	101,5	3 267,5	99,0
Toyloq	1 196,9	134,4	5 760,0	131,2

2021- yilning yanvar-dekabr oylarida iste'mol tovarlari ishlab chiqarish

	<i>Hajmi, mlrd. so'm</i>	<i>2020- yilga nisbatan, % da</i>	<i>Aholi jon boshiga, ming so'mda</i>	<i>2020- yilga nisbatan, % da</i>
Samarqand viloyati	14 375,8	112,8	3 603,4	110,7
Samarqand sh.	5 464,5	104,8	9 814,2	103,4
Kattaqo'rg'on sh.	282,1	91,4	3 093,6	90,3
tumanlar:				
Oqdaryo	285,4	111,1	1 746,8	109,0
Bulung'ur	528,9	114,0	2 762,0	111,8
Jomboy	911,2	104,8	5 113,6	102,3
Ishtixon	448,3	121,9	1 715,8	119,4

Kattaqo'rg'on	469,5	161,2	1 679,7	158,3
Qo'shrabot	77,5	173,2	574,1	169,9
Narpay	365,5	101,1	1 682,2	99,6
Payariq	228,4	79,2	886,9	77,5
Pastdarg'om	639,2	102,8	1 757,6	100,8
Paxtachi	411,3	197,0	2 797,8	194,2
Samarqand	1 332,2	118,4	5 143,4	116,1
Nurobod	233,2	105,4	1 509,2	103,2
Urgut	1 514,4	100,4	2 879,7	98,0
Toyloq	1 184,1	200,2	5 698,1	195,3

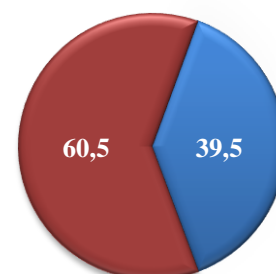
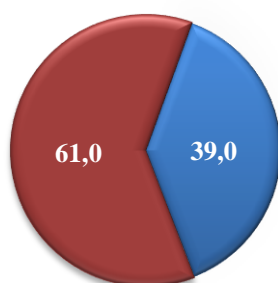
Chet el investitsiyalari ishtirokidagi korxonalar mahsulotlarining ishlab chiqarilishi

2021- yilning yanvar-dekabr oylarida xorijiy investitsiyalar ishtirokidagi korxonalar tomonidan 9 016,6 mlrd. so'mlik sanoat mahsuloti ishlab chiqarilib, jami sanoat mahsulotlari ishlab chiqarish hajmidagi ulushi 39,5 % ni tashkil etdi.

Chet el investitsiyalari ishtirokidagi korxonalar mahsulotlarining sanoatning umumiy hajmidagi ulushi, % da

2020- yil yanvar-dekabr

2021- yil yanvar-dekabr



■ Xorijiy investitsiyalar ishtirokidagi korxonalar
■ Viloyatning boshqa korxonalari

Tayyor mahsulotlar, butlovchi qismlar va materiallar ishlab chiqarishni mahalliyashtirish dasturining amalga oshirilishi

Viloyatda sanoat mahsulotlari ishlab chiqarishning rivojlanishiga tayyor mahsulotlar, butlovchi qismlar va materiallar ishlab chiqarishni mahalliyashtirish dasturining amalga oshirilishi ham o‘z ta’sirini ko‘rsatdi.

2021- yilda mahalliyashtirish dasturiga jami 56 ta loyihalar kiritilgan bo‘lib, ulardan 54 tasi yanvar-dekabr oylarida o‘z faoliyatini yo‘lga qo‘yib 1 295,3 mlrd. so‘mlik sanoat mahsulotlari ishlab chiqarildi hamda 18,6 mln. AQSh dollari miqdoridagi (o‘tgan yilda 13,7 mln. AQSh dollari) mahalliyashtirilgan mahsulotlar eksport qilindi va 237 ta yangi ish o‘rinlar yaratildi.

Tayyor mahsulotlar, butlovchi qismlar va materiallar ishlab chiqarishni mahalliyashtirish dasturining asosiy ko‘rsatkichlari
(yanvar-dekabr oylari uchun)

	2020- yil	2021- yil
Loyihalar soni, <i>birlik</i>	61	56
Korxonalar soni, <i>birlik</i>	29	27
Ishlab chiqarish hajmi, <i>mlrd. so‘m</i>	793,3	1 295,3
Eksport qilingan mahalliyashtirilgan mahsulot hajmi, <i>mln. AQSh dollari</i>	13,7	18,6
Yaratilgan yangi ish o‘rinlari, <i>birlik</i>	133	237

2021- yilning yanvar-dekabr oylarida tayyor mahsulotlar, butlovchi qismlar va materiallar ishlab chiqarishni mahalliyashtirish dasturiga muvofiq 27 ta korxonalarda jami 56 ta loyihalar amalga oshirilib, ularda 237 ta yangi ish o‘rinlari yaratildi. Joriy yilning o‘tgan davri mobaynida ular tomonidan 1295,3 mlrd. so‘mlik mahsulotlar ishlab chiqarilib 18,6 mln. AQSh dollari miqdorida mahsulotlar eksport qilindi.

