

X. XIZMATLAR

2021- yilning yanvar-dekabr oylarida bozor xizmatlari ishlab chiqarishning iqtisodiy faoliyat turlari bo'yicha hajmi 18 656,7 mlrd. so'mni, shu jumladan qishloq joylarida 5 986,6 mlrd. so'm yoki umumiy ko'rsatilgan xizmatlar hajmining 32,1 foizi (o'tgan yilning mos davriga nisbatan 121,6 foiz)ni tashkil qildi.

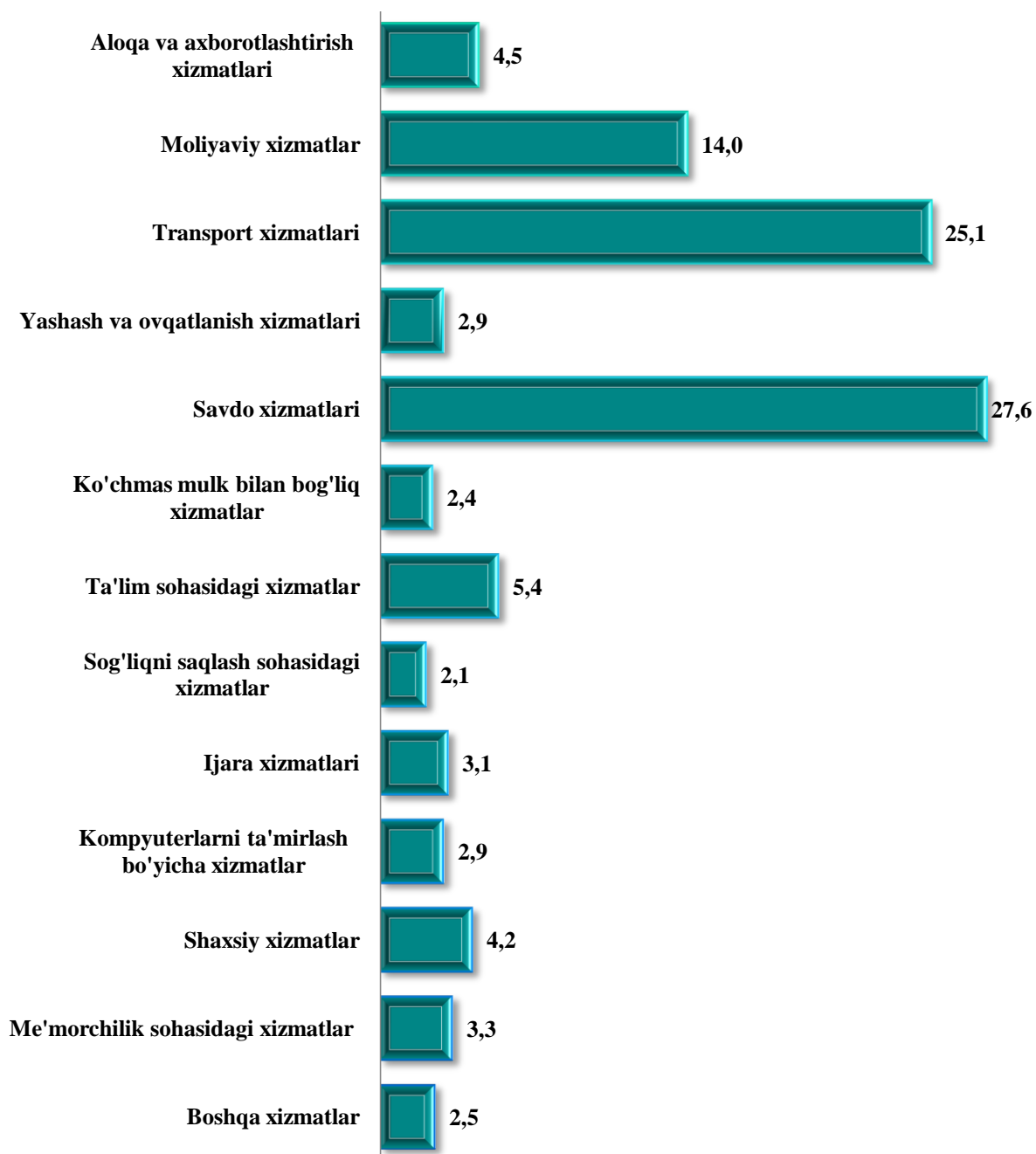
Bozor xizmatlarining ishlab chiqarishni iqtisodiy faoliyat turlari bo'yicha taqsimlanishi

	<i>Hajmi, mlrd. so'm</i>	<i>2020- yilga nisbatan, % da</i>	<i>Yakunga nisbatan, % da</i>	<i>sh.j: qishloq joylarida mlrd. so'm</i>
Jami xizmatlar	18 656,7	121,6	100,0	5 986,6
<i>sh. j: xizmat turlari bo'yicha</i>				
Aloqa va axborotlashtirish xizmatlari	833,3	114,9	4,5	4,8
Moliya xizmatlari	2 615,2	120,8	14,0	723,1
Transport xizmatlari	4 690,0	126,6	25,1	2 263,8
<i>sh. j: avtotransport xizmatlari</i>	4 462,3	124,2	23,9	2 246,8
Yashash va ovqatlanish xizmatlari	537,2	118,5	2,9	98,2
Savdo xizmatlari	5 155,1	109,8	27,6	1 802,0
Ko'chmas mulk bilan bog'liq bo'lgan xizmatlar	453,6	128,9	2,4	149,7
Ta'lim sohasidagi xizmatlari	1 002,5	134,3	5,4	91,1
Sog'liqni saqlash xizmatlari	396,8	140,0	2,1	88,7
Ijara va prokat xizmatlari	581,9	125,6	3,1	134,4
Kompyuterlarni va maishiy tovarlarni ta'mirlash xizmatlari	538,2	132,6	2,9	157,7
Shaxsiy xizmatlar	776,2	119,7	4,2	261,6
Me'morchilik, muhandislik izlanishlari, texnik sinovlar va tahlil sohasidagi xizmatlar	609,2	173,5	3,3	116,9
Boshqa turdagi xizmatlar	467,5	129,4	2,5	94,6

Xizmatlar tarkibida eng katta ulush savdo (jami xizmatlarning 27,6 foizi), transport (25,1 foizi) xizmatlariga to'g'ri keldi.

Shuningdek, me'morchilik, muhandislik izlanishlari, texnik sinovlar va tahlil sohasidagi xizmatlarda (173,5 foiz), sog'liqni saqlash sohasidagi xizmatlarda (140,0 foiz), ta'lim sohasidagi xizmatlarda (134,3 foiz) hamda kompyuterlarni va maishiy tovarlarni ta'mirlash xizmatlarida (132,6 foiz) o'sish sur'ati yuqori bo'ldi.

2021- yil yanvar-dekabr oylarida bozor xizmatlari ishlab chiqarishning iqtisodiy faoliyat turlari bo'yicha ulushi, % da



O'tgan yilning shu davriga nisbatan ko'rsatilgan bozor xizmatlari hajmida transport xizmatlari (1 318,9 mlrd. so'mga), savdo xizmatlari (949,9 mlrd. so'mga), moliyaviy xizmatlar (491,6 mlrd. so'mga) hamda ta'lim sohasidagi xizmatlarda (308,3 mlrd. so'mga) o'sish kuzatildi.

Hududlar kesimida bozor xizmatlari ishlab chiqarishi

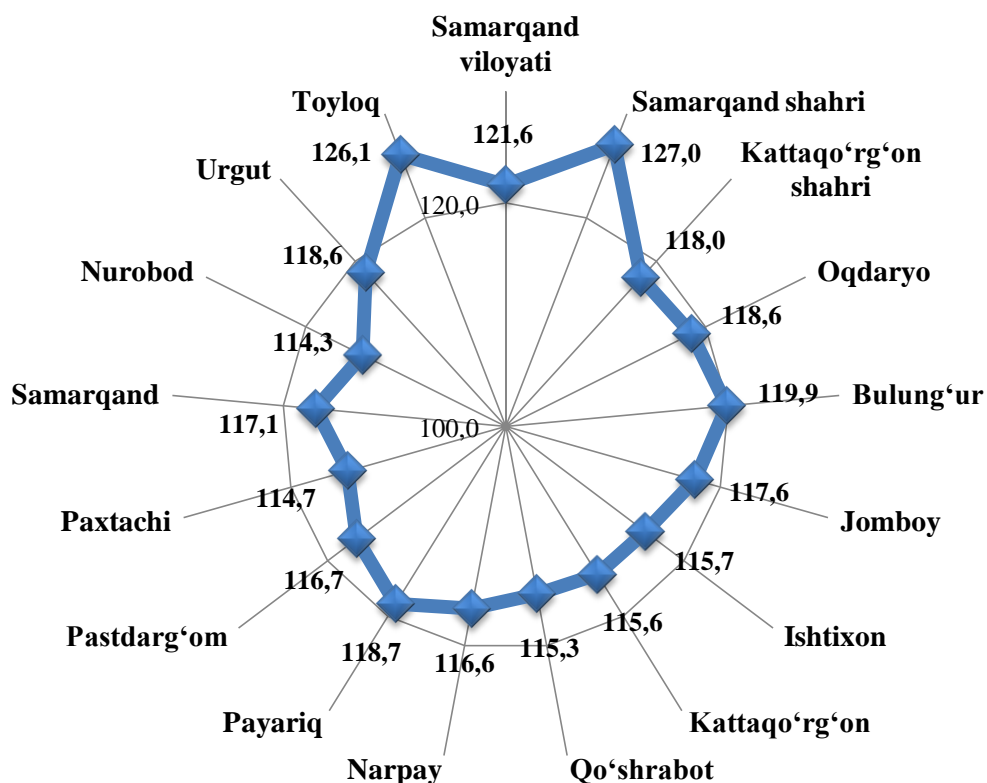
	Hajmi			Aholi jon boshiga	
	mlrd. so‘m	2020- yilga nisbatan, % da	jamiga nisbatan ulushi, % da	ming so‘m	2020- yilga nisbatan, % da
Viloyat bo‘yicha	18 656,7	121,6	100,0	4 676,4	119,2
Samarqand sh.	7 939,0	127,0	42,6	14 258,3	125,2
Kattaqo‘rg‘on sh.	429,4	118,0	2,3	4 708,3	116,6
tumanlar:					
Oqdaryo	654,3	118,6	3,5	4 004,4	116,2
Bulung‘ur	502,6	119,9	2,7	2 624,5	117,6
Jomboy	855,0	117,6	4,6	4 797,8	114,7
Ishtixon	676,8	115,7	3,6	2 590,3	113,3
Kattaqo‘rg‘on	764,4	115,6	4,1	2 735,1	113,5
Qo‘shrabot	370,8	115,3	2,0	2 749,1	113,0
Narpay	628,6	116,6	3,4	2 892,6	114,8
Payariq	677,4	118,7	3,6	2 630,7	116,2
Pastdarg‘om	1 149,7	116,7	6,2	3 161,2	114,4
Paxtachi	412,8	114,7	2,2	2 808,1	113,0
Samarqand	1 172,6	117,1	6,3	4 527,2	114,9
Nurobod	360,4	114,3	1,9	2 332,4	112,0
Urgut	1 195,2	118,6	6,4	2 272,6	115,8
Toyloq	867,7	126,1	4,6	4 175,6	123,1

Hududlar kesimida o‘tgan yilning mos davriga nisbatan xizmatlarning eng yuqori o‘sish sur‘ati Samarqand shahri (127,0 foiz) hamda Toyloq tumani (126,1 foiz) hissalariga to‘g‘ri keldi.

Aholi jon boshiga eng katta xizmatlar hajmi Samarqand, (14 258,3 ming so‘m), Kattaqo‘rg‘on shaharlarida (4 708,3 ming so‘m) va Jomboy (4 797,8 ming so‘m) hamda Samarqand (4 527,2 ming so‘m) tumanlarida qayd etildi.

Viloyat bo'yicha ko'rsatilgan xizmatlarning eng yuqori ulushlari Samarqand shahri (42,6 foiz), Urgut (6,4 foiz), Samarqand (6,3 foiz), Pastdarg'om (6,2 foiz) va Toyloq hamda Jomboy (4,6 foiz) tumanlari hissalariga to'g'ri keldi.

2021- yil yanvar-dekabr oylarida hududlar bo'yicha ko'rsatilgan bozor xizmatlarining o'sish sur'ati, % da



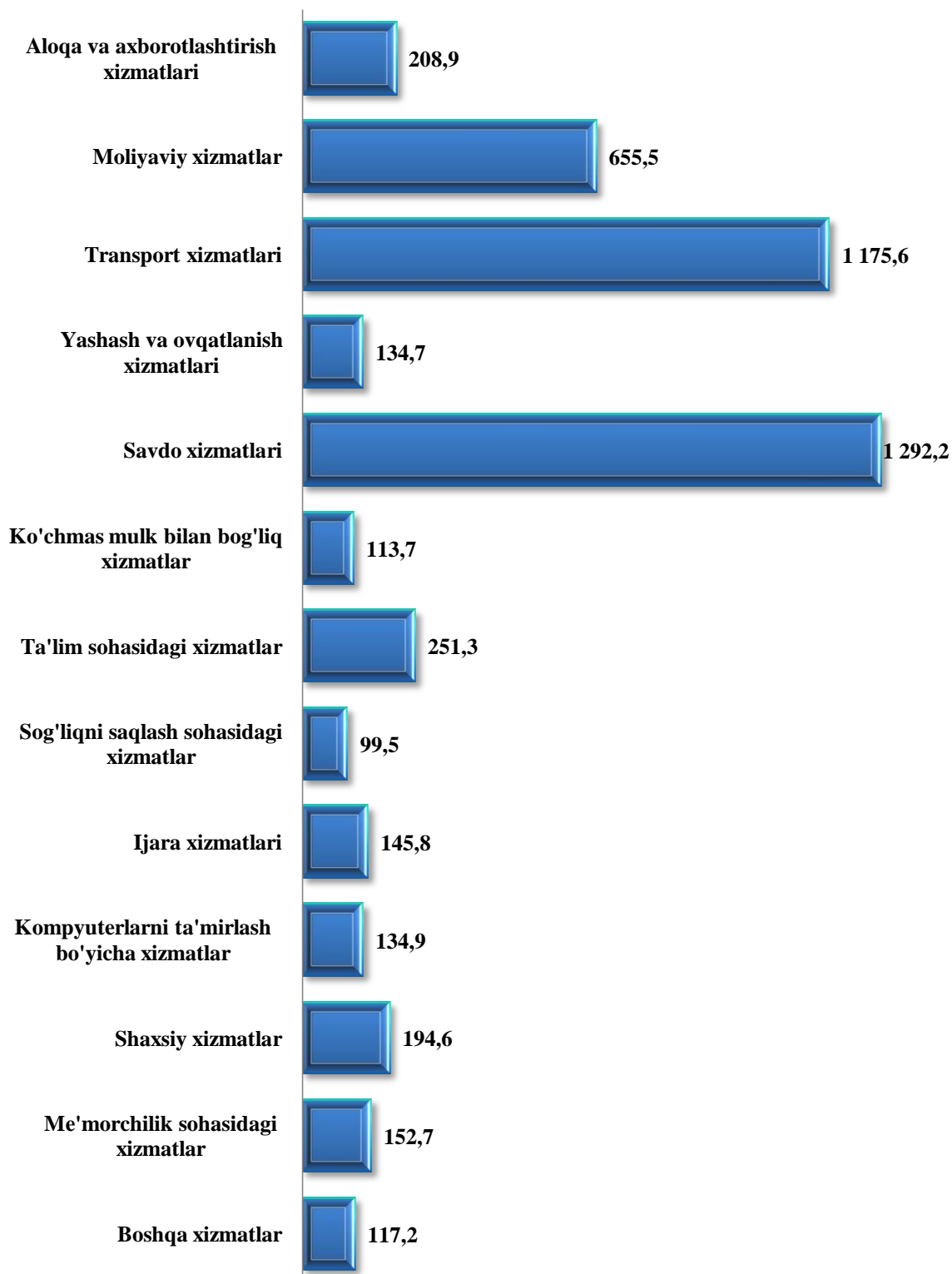
O'tgan yilning mos davriga nisbatan, ko'rsatilgan bozor xizmatlarining yuqori o'sish sur'atlari Samarqand shahrida (127,0 %) va Toyloq (126,1 %), Bulung'ur (119,9 %), Payariq (118,7 %), Urgut hamda Oqdaryo (118,6 %) tumanlarida qayd etildi.

Iqtisodiy faoliyat turlari bo'yicha aholi jon boshiga ko'rsatilgan bozor xizmatlari

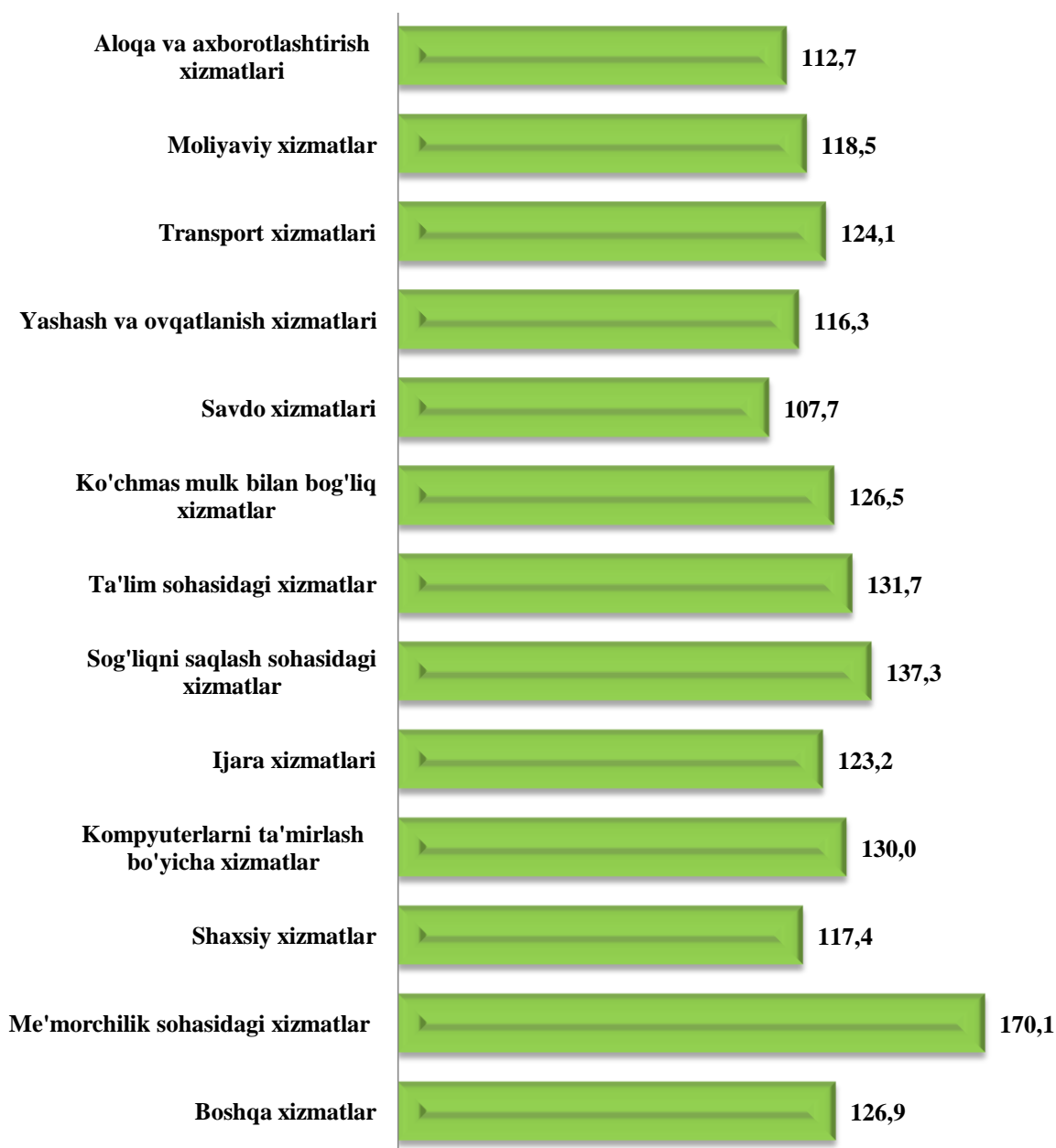
	Hajmi, ming so'm	2020- yilga nisbatan, % da
Jami xizmatlar	4 676,4	119,2
<i>shu jumladan: xizmat turlari bo'yicha</i>		
aloqa va axborotlashtirish xizmati	208,9	112,7
moliyaviy xizmatlar	655,5	118,5
transport xizmati	1 175,6	124,1
<i>shu jumladan: avtotransport xizmatlari</i>		
yashash va ovqatlanish xizmatlari	134,7	116,3
savdo xizmatlari	1 292,2	107,7
ko'chmas mulk bilan bog'liq bo'lgan xizmatlar	113,7	126,5
ta'lim sohasidagi xizmatlar	251,3	131,7
sog'liqni saqlash sohasidagi xizmatlar	99,5	137,3
ijara va prokat xizmatlari	145,8	123,2
kompyuterlarni va maishiy tovarlarni ta'mirlash xizmatlari	134,9	130,0
boshqa shaxsiy xizmatlar	194,6	117,4
me'morchilik, muxandislik izlanishlari, texnik sinovlar va tahlil sohasidagi xizmatlar	152,7	170,1
boshqa turdagi xizmatlar	117,2	126,9

Aholi jon boshiga ko'rsatilgan xizmatlar 2021- yil yanvar-dekabr oylarida 4 676,4 ming so'mni yoki 2020- yilga nisbatan 119,2 foizni tashkil etdi.

Aholi jon boshiga ko'rsatilgan xizmatlar hajmi, ming so'm



Aholi jon boshiga ko'rsatilgan xizmatlarning o'tgan yilga nisbatan o'zgarish sur'atlari, % da



Aholi jon boshiga ko'rsatilgan xizmatlar hajmida me'morchilik sohasidagi xizmatlar (170,1 foiz), sog'liqni saqlash sohasidagi xizmatlar (137,3 foiz), ta'lim sohasidagi xizmatlar (131,7 foiz) da o'sish sur'ati yuqori bo'ldi.