

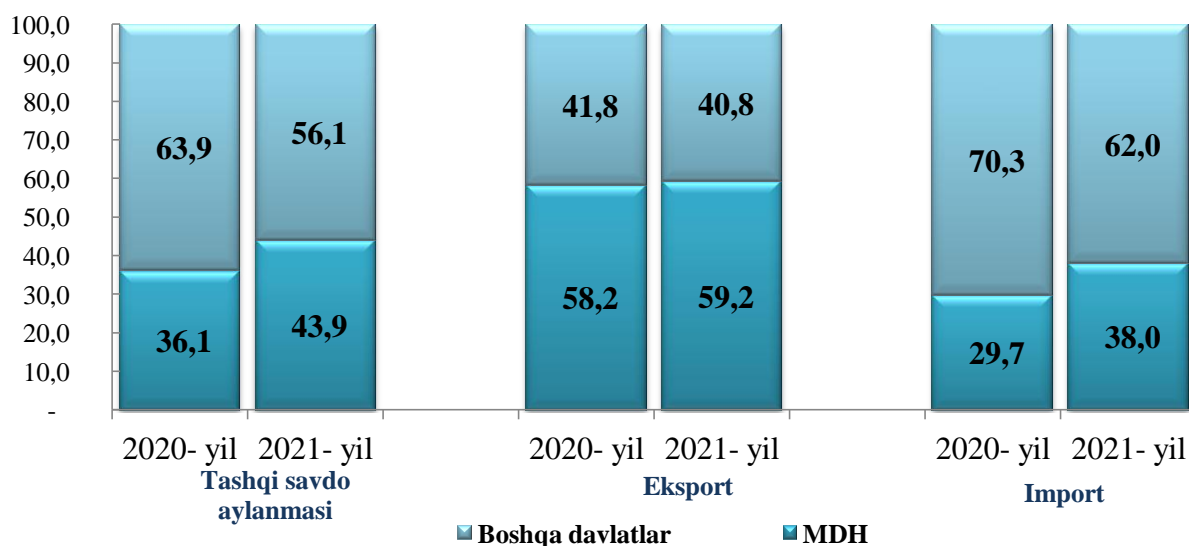
## VII. TASHQI IQTISODIY ALOQALAR

2021- yilning yanvar-dekabr oylarida tashqi savdo aylanmasi 1 920,9 mln. AQSh dollarini, jumladan 530,6 mln. AQSh dollarini-eksport operatsiyalari, 1 390,3 mln. AQSh dollarini-import operatsiyalari tashkil etdi.

### MDH va boshqa davlatlar kesimida viloyatning tashqi savdo aylanmasi

	Hajmi, mln. AQSh dollari		2020- yilning mos davriga nisbatan, % da
	2020- yil	2021- yil	
<b>Tashqi savdo aylanmasi</b>	<b>1 491,5</b>	<b>1 920,9</b>	<b>128,8</b>
shu jumladan:			
MDH davlatlari	539,2	843,0	156,3
boshqa davlatlar	952,4	1 077,9	113,2
<b>Eksport</b>	<b>335,2</b>	<b>530,6</b>	<b>158,3</b>
shu jumladan:			
MDH davlatlari	195,2	314,3	161,0
boshqa davlatlar	139,9	216,3	154,6
<b>Import</b>	<b>1 156,4</b>	<b>1 390,3</b>	<b>120,2</b>
shu jumladan:			
MDH davlatlari	344,0	528,7	153,7
boshqa davlatlar	812,4	861,6	106,1

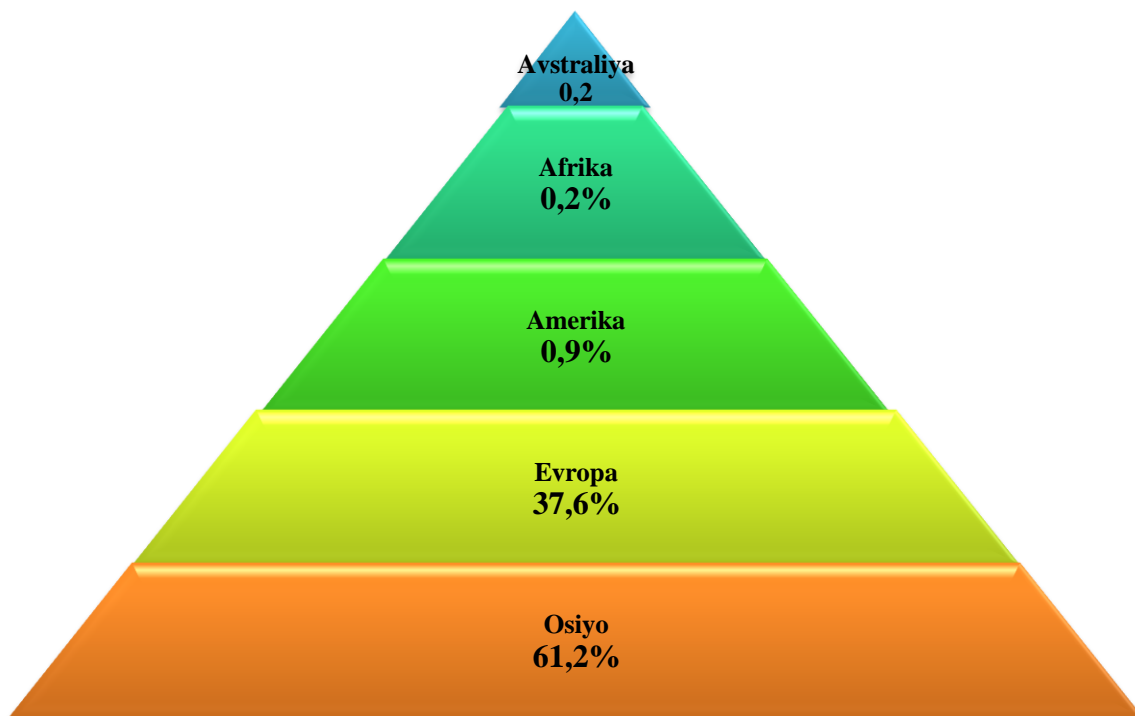
### Viloyat tashqi savdo aylanmasida MDH va boshqa davlatlarning ulushi, (yanvar-dekabr) % da



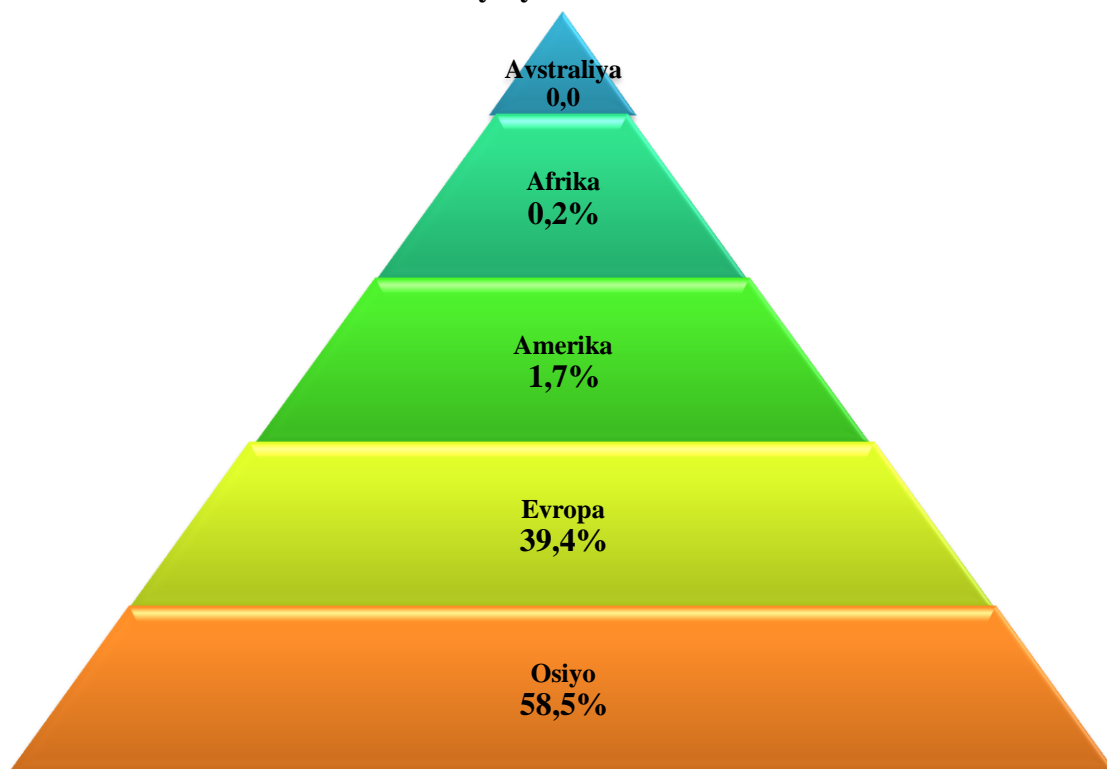
## Viloyatda eksport va importning tarkibi

	Hajmi, mln. AQSh dollari,		Umumiy hajmdagi ulushi, % da		2020-yilga nisbatan, % da
	2020-yil	2021-yil	2020-yil	2021-yil	
<b>Eksport tarkibi</b>	<b>335,2</b>	<b>530,6</b>	<b>100,0</b>	<b>100,0</b>	<b>158,3</b>
Oziq-ovqat mahsulotlari va tirik hayvonlar	152,1	181,0	45,4	34,1	119,0
Ichimliklar va tamaki	1,7	4,2	0,5	0,8	2,4 m.
Nooziq-ovqat xomashyo, yoqilg'idan tashqari	21,1	29,3	6,3	5,5	138,6
Mineral yoqilg'i, yog'lash moylari va shunga o'xshash materiallar	0,5	0,7	0,2	0,1	145,8
Hayvon va o'simlik moylari (yog'lari), yog'lar va mumlar	6,2	0,3	1,8	0,1	5,0
Kimyoviy vositalar va boshqa toifalarga kiritilmagan shunga o'xshash mahsulotlar	4,4	30,2	1,3	5,7	6,9 m.
Asosan material turiga qarab klassifikatsiyalangan sanoat tovarlari	76,0	167,6	22,7	31,6	2,2 m.
Mashinalar va transport asbob-uskunalari	29,3	49,5	8,7	9,3	169,2
Turli xil tayyor buyumlar	31,1	41,2	9,3	7,8	132,3
Xizmatlar	12,8	26,5	3,8	5,0	2,1 m.
<b>Import tarkibi</b>	<b>1 156,4</b>	<b>1 390,3</b>	<b>100,0</b>	<b>100,0</b>	<b>120,2</b>
Oziq-ovqat mahsulotlari va tirik hayvonlar	99,2	151,5	8,6	10,9	152,7
Ichimliklar va tamaki	0,2	0,4	0,02	0,03	177,4
Nooziq-ovqat xomashyo, yoqilg'idan tashqari	48,6	49,2	4,2	3,5	101,2
Mineral yoqilg'i, yog'lash moylari va shunga o'xshash materiallar	23,2	36,7	2,0	2,6	158,4
Hayvon va o'simlik moylari (yog'lari), yog'lar va mumlar	19,8	26,2	1,7	1,9	132,3
Kimyoviy vositalar va boshqa toifalarga kiritilmagan shunga o'xshash mahsulotlar	323,6	392,8	28,0	28,3	121,4
Asosan material turiga qarab klassifikatsiyalangan sanoat tovarlari	220,3	284,4	19,1	20,5	129,1
Mashinalar va transport asbob-uskunalari	383,1	413,6	33,1	29,7	108,0
Turli xil tayyor buyumlar	35,9	33,8	3,1	2,4	94,2
Xizmatlar	2,3	1,6	0,2	0,1	69,8

**Tashqi savdo aylanmasining qit'alar bo'yicha tarkibi**  
*(umumiy hajmga nisbatan foiz hisobida)*  
**2020- yil yanvar-dekabr**



**2021- yil yanvar-dekabr**



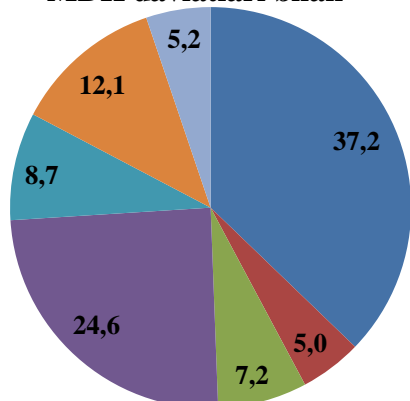
## Tashqi savdo aylanmasida katta ulushga ega bo'lgan davlatlar

	<i>Tashqi savdo aylanmasidagi ulushi, % da</i>	<i>2020- yilga nisbatan, % da</i>
Rossiya Federatsiyasi	18,1	143,2
Xitoy	13,9	86,9
Qozog'iston	12,7	165,9
Turkiya	8,3	119,6
Yaponiya	4,6	147,0
Ukraina	4,3	2,3 m.
Tojikiston	3,4	191,1
Germaniya	2,8	105,9
Sloveniya	2,2	115,7
Eron	2,2	2,2 m.
Qirg'iz Respublikasi	2,1	172,0
Vengriya	1,8	124,1
Singapur	1,7	2,9 m.
Latviya	1,5	99,7
Litva	1,4	98,6
Hindiston	1,4	83,0
Gruziya	1,3	121,2
Turkmaniston	1,2	126,5
Italiya	1,0	2,8 m.

## 2021- yil yanvar-dekabr oylarida MDH va boshqa xorij davlatlari bilan amalga oshirilgan tashqi savdo tarkibi (ulush hisobida)

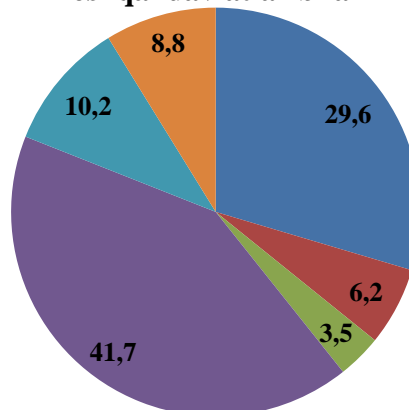
### Eksport tovarlarining ulushi, % da

MDH davlatlari bilan



- Oziq-ovqat mahsulotlari va tirik hayvonlar
- Nooziq-ovqat xomashyo, yoqilg'idan tashqari
- Kimyoviy vositalar va shunga o'xshash mahsulotlar
- Material turiga qarab tasniflangan sanoat tovarlari
- Mashinalar va transport asbob-uskunalar
- Turli xil tayyor buyumlar
- Boshqalar

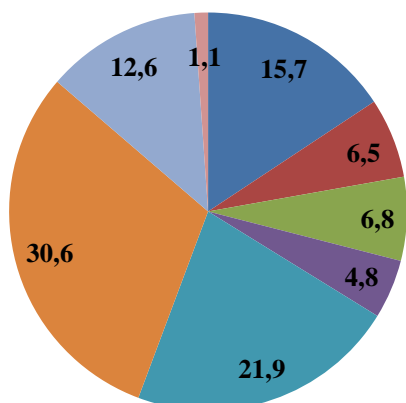
Boshqa davlatlar bilan



- Oziq-ovqat mahsulotlari va tirik hayvonlar
- Nooziq-ovqat xomashyo, yoqilg'idan tashqari
- Kimyoviy vositalar va shunga o'xshash mahsulotlar
- Material turiga qarab tasniflangan sanoat tovarlari
- Mashinalar va transport asbob-uskunalar
- Boshqalar

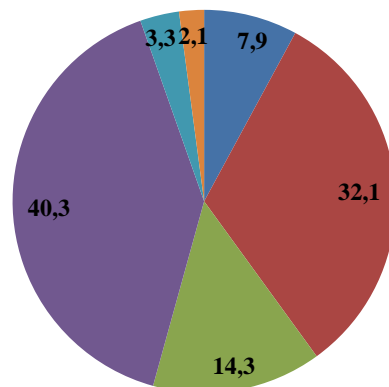
### Import tovarlarining ulushi, % da

MDH davlatlari bilan



- Oziq-ovqat mahsulotlari va tirik hayvonlar
- Nooziq-ovqat xomashyo, yoqilg'idan tashqari
- Mineral yoqilg'i, yog'lash moylari va shunga o'xshash materiallar
- Hayvon va o'simlik moylari (yog'lari), yog'lar va mumlar
- Kimyoviy vositalar va boshqa toifalarga kiritilmagan shunga o'xshash mahsulotlar
- Asosan material turiga qarab klassifikatsiyalangan sanoat tovarlari
- Mashinalar va transport asbob-uskunalar
- Boshqalar

Boshqa davlatlar bilan



- Oziq-ovqat mahsulotlari va tirik hayvonlar
- Kimyoviy vositalar va boshqa toifalarga kiritilmagan shunga o'xshash mahsulotlar
- Asosan material turiga qarab klassifikatsiyalangan sanoat tovarlari
- Mashinalar va transport asbob-uskunalar
- Turli xil tayyor buyumlar
- Boshqalar

**Hududlarning tashqi savdo aylanmasi**  
(2021- yil yanvar–dekabr)

*mln. AQSh dollari*

	<i>Tashqi savdo aylanmasi</i>	<i>Eksport</i>	<i>Import</i>	<i>Saldo</i>
<b>Viloyat bo‘yicha</b>	<b>1 920,9</b>	<b>530,6</b>	<b>1 390,3</b>	<b>-859,7</b>
Samarqand sh.	943,1	185,1	758,0	-572,8
Kattaqo‘rg‘on sh.	25,6	9,5	16,1	-6,7
Oqdaryo	48,6	24,7	23,9	0,9
Bulung‘ur	25,5	14,7	10,8	3,9
Jomboy	216,0	61,2	154,8	-93,6
Ishtixon	24,7	16,6	8,0	8,6
Kattaqo‘rg‘on	19,9	11,8	8,2	3,6
Qo‘shrabot	4,3	2,4	1,9	0,4
Narpay	21,9	15,7	6,2	9,5
Payariq	16,8	11,7	5,1	6,7
Pastdarg‘om	55,5	19,3	36,1	-16,8
Paxtachi	21,4	15,8	5,6	10,2
Samarqand	168,7	45,5	123,3	-77,8
Nurobod	30,3	0,4	29,9	-29,6
Urgut	154,8	60,6	94,1	-33,5
Toyloq	130,5	25,4	105,2	-79,8
Jismoniy shaxslar	-	-	-	-
Taqsimlanmagan	13,3	10,2	3,1	7,1