

X. TRANSPORT

Mustaqillik yillarida transport va kommunikatsiya tizimini strategik rivojlantirish bo'yicha katta ishlar amalga oshirildi.

Mamlakatimizda yaratilgan samarali transport tizimi tashqi iqtisodiy aloqalarni rivojlantirish va boshqa mamlakatlar bilan integratsiyalashuv omilidir.

Yuk tashish. 2021- yil yanvar-dekabr oylarida avtomobil transporti tomonidan 58,5 mln. tonna yuk tashilgan bo'lib, o'sish sura'ti 2020- yilning yanvar-dekabr oylariga nisbatan 109,4 % ni tashkil qildi.

Yuk aylanmasi avtomobil transporti turlari tomonidan 1332,3 mln. t-km.ni tashkil etdi va 2020- yilning yanvar-dekabr oylariga nisbatan o'sish sur'ati 110,0 % ni tashkil qildi.

Avtomobil transportida yuk tashish va yuk aylanmasi (2021- yilning yanvar-dekabr holatiga)

	2021- yil	2020- yilga nisbatan, % da
Tashilgan yuk, mln. tn	58,5	109,4
Yuk aylanmasi, mln. t-km	1 332,3	110,0

Yakka tartibdagi tadbirkorlarning avtomobil transportida yuk aylanmasining o'sish sur'ati 2020- yilning yanvar-dekabr oylariga nisbatan 106,4 % ni tashkil etdi va 861,6 mln. t-km. ga etdi. Yuk aylanmasining umumiy hajmida xususiy yuk tashuvchilarning ulushi 79,3 % ni tashkil etdi (2020- yilning yanvar-dekabr oylarida 82,1%).

Samarqand viloyatining shahar va tumanlari kesimida tashilgan yuk bo'yicha etakchi o'rinni Samarqand shahri (8 896,5 ming tonna) egallaydi. Shu bilan birga, eng yuqori ko'rsatkichlar Samarqand (4 292,3 ming tonna) tumani, Bulung'ur (4 013,5 ming tonna) tumanlarida kuzatildi.


Shahar va tumanlar kesimida yuk tashish, ming tonna (2021- yilning yanvar-dekabr holatiga)

	Jami tashilgan yuk, ming tonna	2020- yilga nisbatan, % da	Jamiga nisbatan ulushi, % da
Viloyat bo'yicha	58 460,3	109,4	100,0
Samarqand sh.	8 896,5	114,4	15,2

Kattaqo'rg'on sh.	6 099,3	111,7	10,4
tumanlar:			
Bulung'ur	4 013,5	108,7	6,9
Jomboy	3 344,5	107,4	5,7
Ishtixon	3 386,5	108,5	5,8
Kattaqo'rg'on	2 929,5	106,9	5,0
Narpay	2 689,2	108,9	4,6
Nurobod	2 625,7	105,9	4,5
Oqdaryo	3 053,5	108,8	5,2
Payariq	2 839,8	106,2	4,9
Pastdarg'om	2 325,6	108,8	4,0
Paxtachi	3 813,3	107,7	6,5
Samarqand	4 292,3	109,2	7,3
Urgut	2 403,1	109,6	4,1
Toyloq	2 445,1	108,0	4,2
Qo'shrabot	3 302,9	108,2	5,6

Ko'rsatilgan yuk tashishda yuqori bo'lmagan ko'rsatkichlar Urgut (2 403,1 ming tonna) Pastdarg'om (2 325,6 ming tonna) tumanlari hissasiga to'g'ri keldi.

Tashilgan yukning umumiy hajmida shahar va tumanlarning ulushi, % da
(2021- yil yanvar-dekabr)



Hududlar bo'yicha tashilgan yukning yuqori ulushi bo'yicha etakchi o'rinni Samarqand (15,2 %) shahar egalladi. Shu bilan birga Samarqand (7,3 %) va Bulung'ur (6,8 %) tumanlarida kuzatildi.

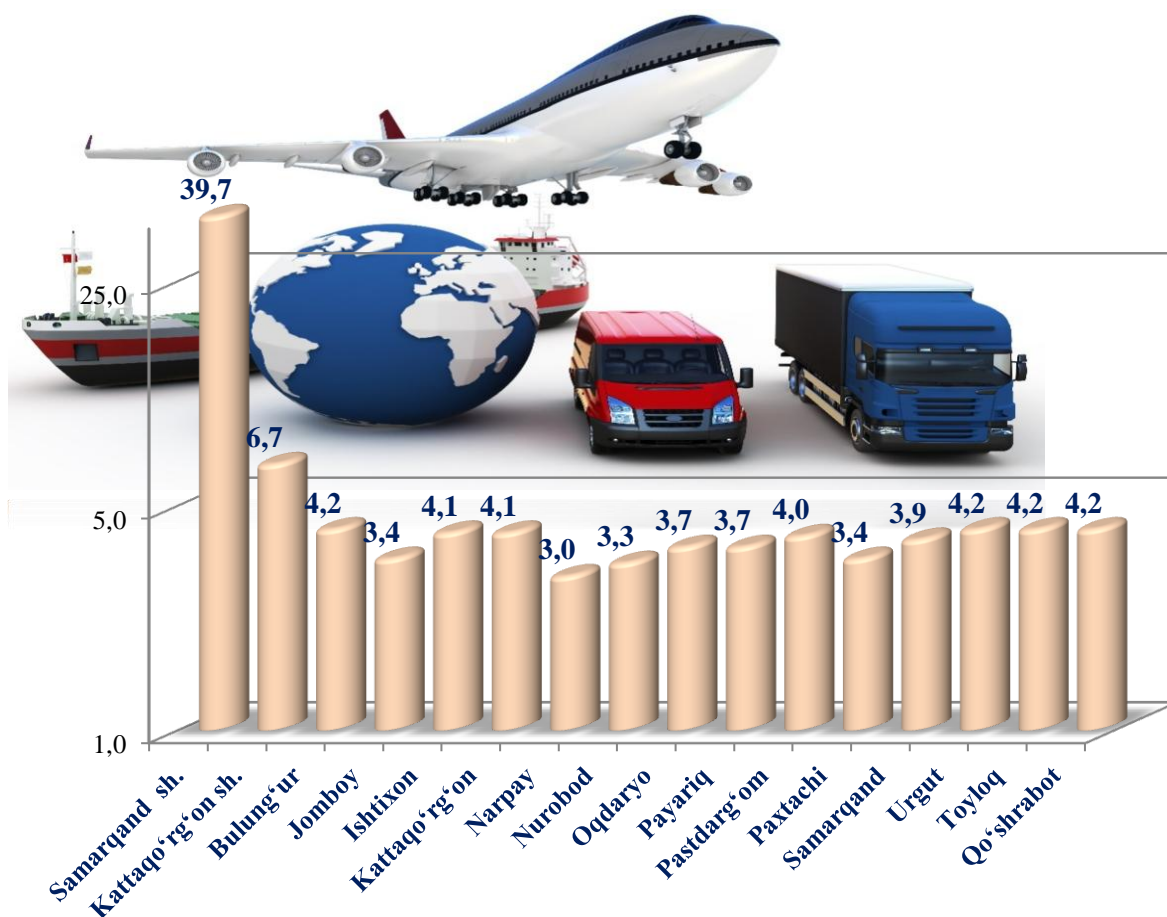
Viloyatning yuk aylanmasi hajmida etakchi o'rinni Samarqand shahar (529 056,3 ming tonna-km) shahri egalladi. Shu bilan birga eng yuqori ko'rsatkich Urgut (56 380,2 ming tonna-km), Bulung'ur (56 028,4 ming tonna-km) tumanlarida kuzatildi.

Shahar va tumanlar kesimida yuk aylanmasi, ming tonna-km
(2021- yilning yanvar-dekabr holatiga)

	ming tonna-km	2020- yilga nisbatan, % da	Jamiga nisbatan ulushi, % da
Viloyat bo'yicha	1 332 290,5	110,0	100,0
Samarqand sh.	529 056,3	111,5	39,7
Kattaqo'rg'on sh.	89 509,2	108,3	6,7
tumanlar:			
Bulung'ur	56 028,4	108,6	4,2
Jomboy	45 857,3	106,8	3,4
Ishtixon	54 582,4	111,0	4,1
Kattaqo'rg'on	54 296,7	110,0	4,1
Narpay	40 446,5	110,0	3,0
Nurobod	44 471,7	105,4	3,3
Oqdaryo	49 321,6	110,5	3,7
Payariq	49 415,5	106,7	3,7
Pastdarg'om	53 353,1	111,2	4,0
Paxtachi	44 878,6	110,0	3,4
Samarqand	52 326,1	111,1	3,9
Urgut	56 380,2	111,6	4,2
Toyloq	55 964,8	110,1	4,2
Qo'shrabot	56 401,6	104,5	4,2

Ko'rsatilgan yuk aylanmasidagi yuqori bo'lmagan tonna-km quyidagi shahar va tumanlarda, Narpay (40 446,5 ming tonna-km) va Nurobod (44 471,7) ming tonna-km tumanlari hissasiga to'g'ri keldi.

Tashilgan yuk aylanmasining umumiy hajmida hududlarning ulushi, % da
(2021- yil yanvar-dekabr)



Hududlar bo'yicha tashilgan yuk aylanmasining yuqori ulushi bo'yicha etakchi o'rinni Samarqand (39,7 %) shahri egalladi. Shu bilan birga Urgut (4,2 %) va Bulung'ur (4,2 %) tumanlarida kuzatildi.

Aholiga, shu jumladan, iqtisodiyotning barcha sohasida faoliyat ko'rsatayotgan ishchi-xizmatchilarga, o'quv muassasalarida ta'lim olayotgan o'quvchi va talabalarga yuqori sifatli transport xizmatini ko'rsatish, avtomobil transporti oldida turgan eng muhim masaladir. Bugungi kunda hech bir fuqaro harakatini (bir manzildan boshqa bir manzilga borishni) transportsiz tasavvur etib bo'lmaydi.

Yo'lovchi tashish. 2021- yilning yanvar-dekabr oylarida avtomobil transportining barcha turlari tomonidan 443,0 mln. kishi tashilgan bo'lib, bu ko'rsatkich o'tgan yilning shu davriga nisbatan 106,7 % ni tashkil etdi. Yo'lovchi tashish aylanmasining ushbu davrda o'sish sur'ati 106,9 % ga etib, 14 165,0 mln. yo'lovchi-km. ni tashkil qildi.

Avtomobil transport yo'lovchi tashish va yo'lovchi aylanmasi

	2021- yil	2020- yilga nisbatan, % da
Transportda tashilgan yo'lovchilar, mln. kishi	443,6	106,7
Yo'lovchi aylanmasi, mln. yo'lovchi-km	14 165,0	106,9

Jami avtomobil transportidagi yo‘lovchi aylanmasi 2020- yil yanvar-dekabr oylariga nisbatan 106,9 % ga etdi va 14 165,0 mln. yo‘lovchi-km.ni tashkil qildi.

Viloyatning tuman, shaharlar bo‘yicha tashilgan yo‘lovchi bo‘yicha etakchi o‘rinni Samarqand (53 843,1 ming kishi) shahri egalladi. Shu bilan birga, eng yuqori ko‘rsatkichlar Pastdarg‘om (32 878,4 ming kishi), Paxtachi (32 438,1 ming kishi) tumanlarida kuzatildi.

Hududlar kesimida yo‘lovchi tashish, ming kishi
(2021- yil yanvar-dekabr holatiga)

	<i>ming kishi</i>	<i>2020- yilga nisbatan, % da</i>	<i>jamiga nisbatan, % da</i>
Viloyat bo‘yicha	443 553,6	106,7	100,0
Samarqand sh.	53 843,1	114,0	12,1
Kattaqo‘rg‘on sh.	34 345,3	105,4	7,7
tumanlar:			
Bulung‘ur	26 660,4	105,3	6,0
Jomboy	23 539,8	104,9	5,3
Ishtixon	19 507,9	106,2	4,4
Kattaqo‘rg‘on	24 696,8	105,2	5,6
Narpay	21 622,0	105,4	4,9
Nurobod	20 039,7	104,3	4,5
Oqdaryo	27 079,7	105,0	6,1
Payariq	23 341,4	104,8	5,3
Pastdarg‘om	32 878,4	107,4	7,4
Paxtachi	32 438,1	105,5	7,3
Samarqand	31 312,6	107,8	7,1
Urgut	25 900,7	107,2	5,8
Toyloq	27 134,3	105,8	6,1
Qo‘shrabot	19 213,5	104,3	4,3

Ko‘rsatilgan yo‘lovchi tashishda nisbatan uncha yuqori bo‘lmagan ko‘rsatkichlar, Ishtixon (19 507,9 ming kishi) va Qo‘shrabot (19 213,5 ming kishi) tumanlari hissasiga to‘g‘ri keldi.

Tashilgan yo‘lovchining umumiy hajmida hududlarning ulushi, % da
(2021- yil yanvar-dekabr)



Shahar va tumanlar kesimida tashilgan yo‘lovchining yuqori ulushi bo‘yicha etakchi o‘rinni Samarqand (12,1 %) shahri egalladi. Shu bilan birga Pastdarg‘om (7,4 %), Paxtachi (7,3 %) tumanlarida kuzatildi.

Viloyatning yo‘lovchi aylanmasi hajmida etakchi o‘rinni Samarqand shahri (2 481,4 mln. yo‘lovchi-km) egalladi. Shu bilan birga eng yuqori ko‘rsatkich bilan Pastdarg‘om (1 032,9 mln. yo‘lovchi-km), Payariq (923,5 mln. yo‘lovchi-km) tumanlarida kuzatildi.

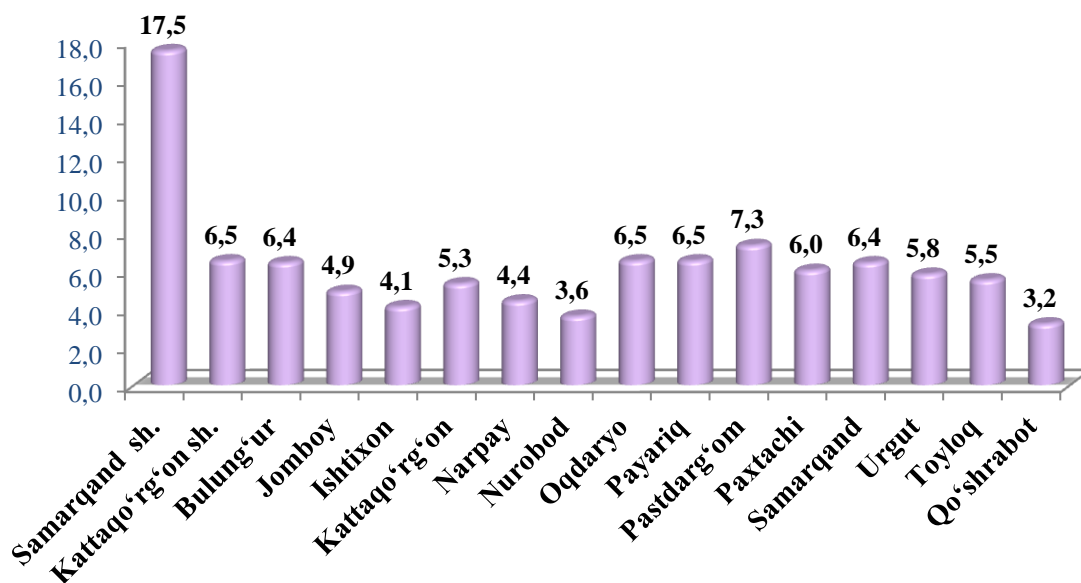
Shahar va tumanlar kesimida yo‘lovchi aylanmasi, mln. yo‘lovchi-km
(2021- yil yanvar-dekabr holatiga)

	<i>mln. yo‘lovchi-km</i>	<i>2020- yilga nisbatan % da</i>	<i>jamiga nisbatan ulushi, % da</i>
Viloyat bo‘yicha	14 165,0	106,9	100,0
Samarqand sh.	2 481,4	107,2	17,5

Kattaqo'rg'on sh.	918,2	104,0	6,5
tumanlar:			
Bulung'ur	902,3	106,9	6,4
Jomboy	700,0	107,7	4,9
Ishtixon	581,8	107,9	4,1
Kattaqo'rg'on	744,4	107,0	5,3
Narpay	619,4	106,0	4,4
Nurobod	514,7	106,8	3,6
Oqdaryo	914,5	107,2	6,5
Payariq	923,5	106,1	6,5
Pastdarg'om	1 032,9	108,7	7,3
Paxtachi	854,0	108,5	6,0
Samarqand	909,1	108,1	6,4
Urgut	828,2	105,7	5,8
Toyloq	784,7	105,1	5,5
Qo'shrabot	456,0	106,9	3,2

Ko'rsatilgan yo'lovchi aylanmasidagi uncha yuqori bo'lmagan yo'lovchi-km Nurobod (514,7 mln. yo'lovchi-km) va Qo'shrabot (456,0 mln. yo'lovchi-km) tumanlari hissasiga to'g'ri keldi.

Tashilgan yo'lovchi aylanmasining umumiy hajmida hududlarning ulushi, % da
(2021- yil yanvar-dekabr)



Shahar va tumanlar kesimida yo'lovchi aylanmasining yuqori ulushi bo'yicha etakchi o'rinni Samarqand (17,5 %) shahri egalladi. Shu bilan birga Pastdarg'om (7,3 %), Oqdaryo (6,5 %) tumanlarida kuzatildi.

**Avtomobil transportida yuk tashish, yuk aylanmasi,
yo'lovchi tashish va yo'lovchi aylanmasi**
(2021- yil yanvar-dekabr oylarida)

