

IV. INVESTITSİYALAR VA QURILISH

2021- yil yanvar-dekabr oylarida asosiy kapitalga kiritilgan investitsiyalar 17 722,8 mlrd. so‘mni tashkil qilib, o‘tgan yilning mos davriga nisbatan 112,0 foizni tashkil qildi.

Moliyalashtirish manbalari bo‘yicha asosiy kapitalga kiritilgan investitsiyalarning taqsimlanishi

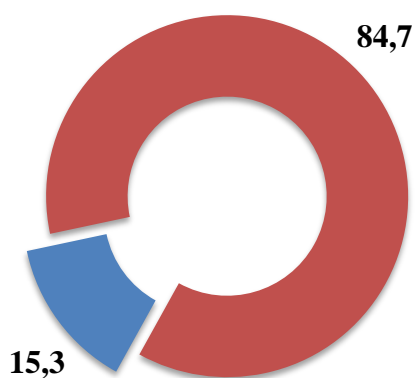
	<i>Investitsiya miqdori, mlrd. so‘m</i>	<i>o‘tgan yilning mos davriga nisbatan, % da</i>	<i>umumiy hajmga nisbatan, % da</i>
Asosiy kapitalga kiritilgan investitsiyalar	17 722,8	112,0	100,0
<i>shu jumladan:</i>			
Markazlashgan investitsiyalar:	4 660,1	194,3	26,3
byudjet mablag‘lari	2243,9	178,4	12,7
suv ta‘minoti va kanalizatsiya tizimlarini rivojlantirish jamg‘armasi	300,5	153,7	1,7
tiklanish va taraqqiyot jamg‘armasi	57,3	-	0,3
hukumat kafolati ostida chet el kreditlari	2 058,4	2,1 m.	11,6
Markazlashmagan investitsiyalar	13 062,7	97,2	73,7
korxonalarining o‘z mablag‘lari (mahalliy byudjet mablag‘larini qo‘shgan holda)	5 662,8	87,5	31,9
aholi mablag‘lari	1 950,6	97,3	11,0
to‘g‘ridan-to‘g‘ri va boshqa xorijiy investitsiya va kreditlar	3 575,2	108,8	20,2
tijorat banklari kreditlari va boshqa qarz mablag‘lari	1874,1	111,1	10,6

Asosiy kapitalga kiritilgan investitsiyalarning tarkibi

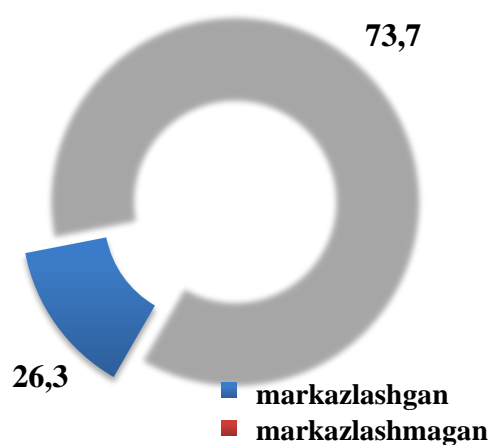
	<i>Jami</i>	<i>Davlat</i>	<i>Nodavlat</i>
Jami, mlrd. so‘m	17 722,8	3 557,6	14 165,2
<i>shu jumladan: umumiy hajmga nisbatan, % da</i>	100,0	100,0	100,0
qurilish-montaj ishlari	49,0	72,3	43,1
mashina, uskunalar, transport vositalari ishlab chiqarish va xo‘jalik jihozlar	45,2	20,6	51,4
boshqa xarajatlar	5,8	7,1	5,5

Asosiy kapitalga kiritilgan investitsiyalarda markazlashgan va markazlashmagan investitsiyalarning ulushlari, % da

2020- yil yanvar-dekabr



2021- yil yanvar-dekabr



2021- yil yanvar-dekabr oylarida iqtisodiy faoliyat turlari bo‘yicha asosiy kapitalga kiritilgan investitsiyalar
(umumiy hajmga nisbatan, % da)

<i>Jami</i>	<i>100,0</i>
Qishloq, o‘rmon va baliqchilik xo‘jaligi	9,7
Tog‘ – kon sanoati	1,2
Ishlab chiqarish sanoati	23,3

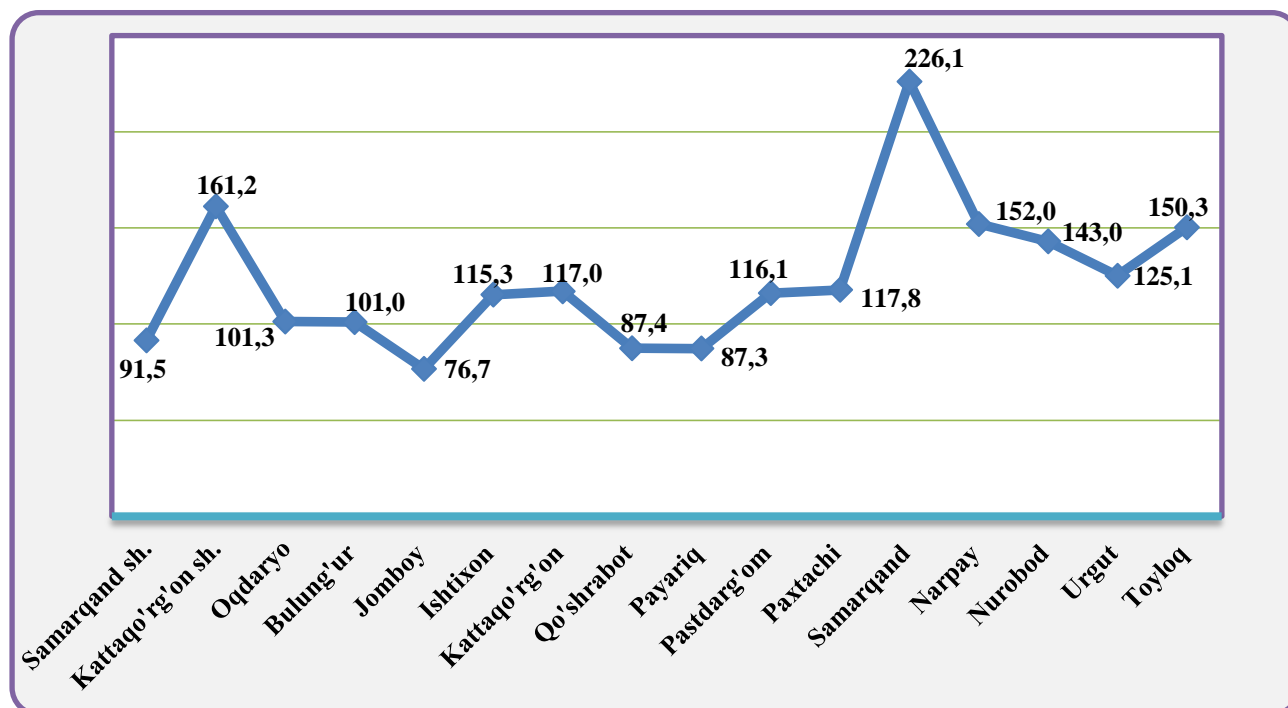
Elektr energiyasi, gaz, bug‘ va konditsiyalangan havo	4,2
Suv bilan ta‘minlash, kanalizatsiya, chiqindilarni yig‘ish va qayta ishlash	2,7
Qurilish	8,3
Ulgurji va chakana savdo, motorli transport vositalar va mototsikllarni ta‘mirlash	10,3
Tashish va saqlash	2,0
Yashash va ovqatlanish bo‘yicha xizmatlar	15,1
Axborot va aloqa	0,5
Moliya va sug‘urta faoliyati	0,4
Professional, ilmiy va texnik faoliyat	5,1
Ta‘lim	4,4
Sog‘liqni saqlash va ijtimoiy xizmatlar ko‘rsatish	2,6
San‘at, ko‘ngil ochish va dam olish	1,0
Jami faoliyat turlaridan tashqari: turar joy qurilishiga investitsiyalar	5,0
Boshqa faoliyat turlari	4,2

Asosiy kapitalga kiritilgan investitsiyalar

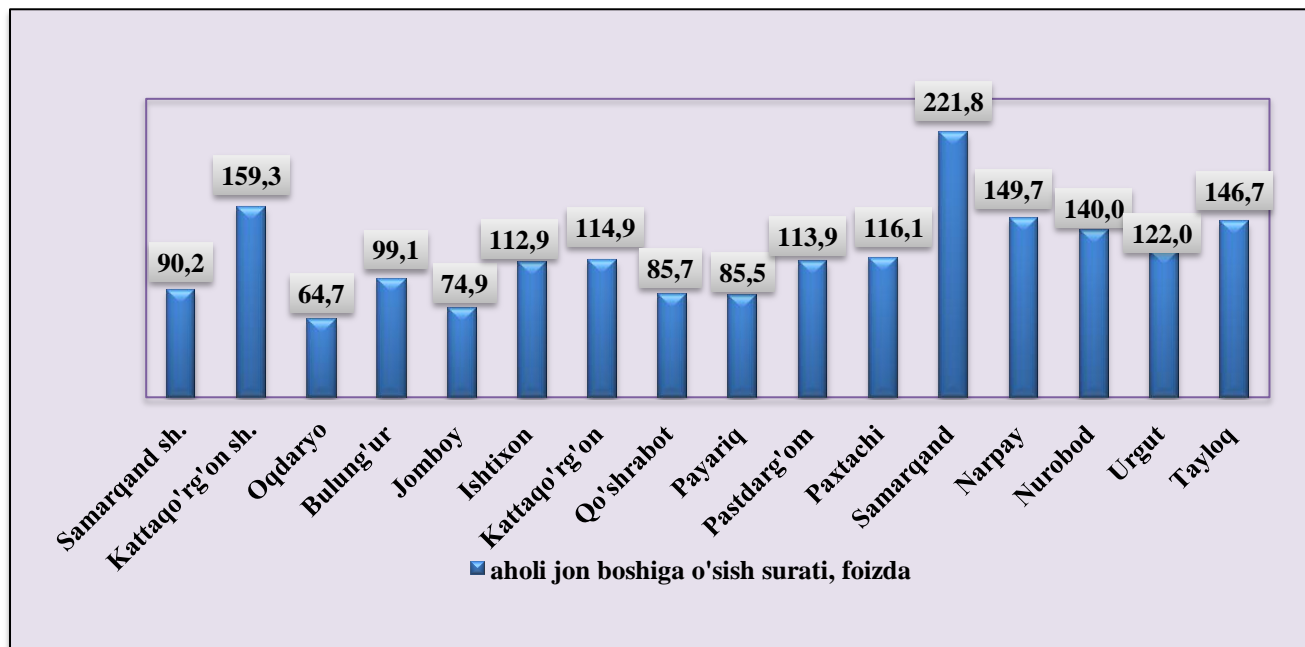
	Asosiy kapitalga kiritilgan investitsiya, mlrd. so‘m		O‘shish sur‘ati, % da	Aholi jon boshiga, ming so‘m		O‘shish sur‘ati, % da
	2020- yil yanvar-dekabr	2021- yil yanvar-dekabr		2020- yil yanvar-dekabr	2021- yil yanvar-dekabr	
Viloyat bo‘yicha	14 656,4	17 722,8	112,0	3 746,0	4 442,4	109,8
Samarqand sh.	6 254,1	6 181,98	91,5	11 391,8	11 102,7	90,2
Kattaqo‘rg‘on sh.	396,1	689,6	161,2	4 396,1	7 561,2	159,3
<i>tumanlar:</i>						
Oqdaryo	643,2	458,2	66,0	4 014,9	2 804,1	64,7
Bulung‘ur	426,0	464,9	101,0	2 267,3	2 427,4	99,1

	Asosiy kapitalga kiritilgan investitsiya, mlrd. so'm		O'sish sur'ati, % da	Aholi jon boshiga, ming so'm		O'sish sur'ati, % da
	2020- yil yanvar-dekabr	2021- yil yanvar-dekabr		2020- yil yanvar-dekabr	2021- yil yanvar-dekabr	
Jomboy	519,6	430,6	76,7	2 987,8	2 416,6	74,9
Ishtixon	352,6	439,2	115,3	1 378,2	1 680,7	112,9
Kattaqo'rg'on	249,6	315,4	117,0	909,4	1 128,3	114,9
Qo'shrabot	960,8	906,9	87,4	7 262,2	6 722,6	85,7
Narpay	290,9	477,4	152,0	1 359,3	2 197,1	149,7
Nurobod	457,3	706,3	143,0	3 022,7	4 571,8	140,0
Payariq	472,1	445,2	87,3	1 872,6	1 729,0	85,5
Pastdarg'om	785,5	985,0	116,1	2 202,7	2 708,4	113,9
Paxtachi	430,1	547,0	117,8	2 968,4	3 721,2	116,1
Samarqand	1 165,4	2 846,4	226,1	4 588,2	10 989,9	221,8
Toyloq	498,6	809,6	150,3	2 458,6	3 895,9	146,7
Urgut	754,5	1 019,2	125,1	1 470,5	1 937,9	122,0

Asosiy kapitalga kiritilgan investitsiyalarning hududlar kesimida o'tgan yilning mos davriga nisbatan o'sish sur'ati, % da



Asosiy kapitalga kiritilgan investitsiyalarning o'tgan yilning mos davriga nisbatan aholi jon boshiga o'sish sur'atlari, % da



Ijtimoiy soha ob'ektlarini qurish

Jami asosiy kapitalga kiritilgan investitsiyalarda turar-joy qurilishiga o'zlashtirilgan investitsiyalar 882,8 mlrd. so'mni yoki jami investitsiyalar hajmida 5,0 foizni tashkil etdi.

Yangi qurilish va rekonstruksiya hisobiga turar-joylar va ijtimoiy soha ob'ektlarni ishga tushirish

	<i>Barcha moliyalashtirish manbalari hisobidan</i>			
	<i>ishga tushirildi</i>		<i>2020 yilga nisbatan, % da</i>	
	<i>jami</i>	<i>shundan, qishloq joylarda</i>	<i>jami</i>	<i>shundan, qishloq joylarda</i>
Turar joylar umumiy maydoni, ming kv.m	855,7	732,4	108,5	101,2
shundan: yakka tartibdagi turar joylar	732,4	726,0	98,6	98,8
namunaviy loyihalar asosida shahar va qishloqlarda qurilgan yakka tartibdagi turar joylar	41,7	39,5	87,2	185,4
Kasalxonalar, yotoq	830	190	2,5 m	-
Poliklinikalar (QVP larni holda), qatnov	75	qo'shgan	-	20,0

Umum ta'lim va ixtisoslashtirilgan maktablar, o'quvchi o'rni	18228	10636	2,6 m	2,4 m
--	-------	-------	-------	-------

Suv tarmoqlari, km	17,7	17,7	27,9	30,7
--------------------	------	------	------	------

Gaz tarmog'i, km	6,5	6,5	18,7	29,1
------------------	-----	-----	------	------

2021- yilning yanvar-dekabr oylarida umumiy maydoni 855,7 ming kv.m. bo'lgan 4 310 ta (2020- yilga nisbatan 108,5 %), shu jumladan qishloq joylarida 732,4 ming kv.m. (101,2 foiz) uy-joy foydalanishga topshirildi. Noishlab chiqarish sohasiga kiritilgan investitsiyalar hajmining 858,8 mlrd. so'mi yoki 5,0 foizi uy-joy qurilishida o'zlashtirildi. Kommunal qurilish sohasida 17,7 km. uzunlikdagi ichimlik suvi, 2020 yilning shu davriga nisbatan 27,9 foizini, gaz tarmoqlari 6,5 km. uzunlikda ishga tushirilib mos ravishda 18,7 foizni tashkil qildi.

2021- yilning yanvar-dekabr oylarida ishga tushirilgan turar joylar

	Ishga tushirildi, jami		shundan: yakka tartibdagi turar joylar	
	ming kv.m	2020- yilga nisbatan, % da	ming kv.m	2020- yilga nisbatan, % da
Samarqand viloyati	855,7	108,5	732,4	98,9
Samarqand sh.	83,1	2,8 m	3,0	83,1
Kattaqo'rg'on sh.	3,4	113,3	3,4	3,4
<i>tumanlar:</i>				
Oqdaryo	62,3	110,7	59,6	62,3
Bulung'ur	55,0	103,2	52,4	55,0
Jomboy	54,8	101,5	51,3	54,8
Ishtixon	49,5	103,3	46,8	49,5
Kattaqo'rg'on	50,0	94,2	47,4	50,0
Qo'shrabot	52,3	111,8	46,0	52,3
Narpay	53,4	96,2	49,9	53,4
Payariq	59,5	102,1	56,9	59,5
Pastdarg'om	62,0	98,9	58,5	62,0

Paxtachi	54,2	101,9	52,5	54,2
Samarqand	57,1	98,4	53,6	57,1
Nurobod	43,2	89,8	41,4	43,2
Urgut	58,4	103,2	54,9	58,4
Toyloq	57,5	109,7	54,8	57,5

Qurilish faoliyati. 2021- yilning yanvar-dekabr oylarida 7 228,3 mlrd. soʻmlik qurilish ishlari bajarilib, oʻtgan yilning shu davriga nisbatan oʻsish surʻati 115,2 foizni tashkil etdi.

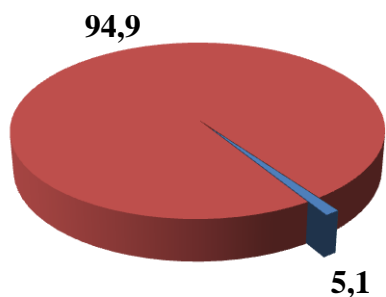
Qurilish ishlari umumiy hajmining 44,9 foizi bino va inshootlarni qurish boʻyicha 52,2 foizi fuqarolik qurilishi obʻektlarini qurish boʻyicha va 2,9 foizi ixtisoslashtirilgan qurilish ishlariga, jumladan, umumiy hajmdan 71,6 foizi yangi qurilish, rekonstruksiya va kengaytirish hamda texnik jihatdan qayta jihozlashga toʻgʻri keldi.

Nodavlat mulkchilik shaklidagi tashkilotlar tomonidan 5 024,6 mlrd. soʻmlik qurilish ishlari amalga oshirilib, jami qurilish ishlari hajmidagi ulushi 97,1 foizni tashkil qilib, oʻtgan yilga nisbatan 2,1 bandga koʻpayish kuzatildi.

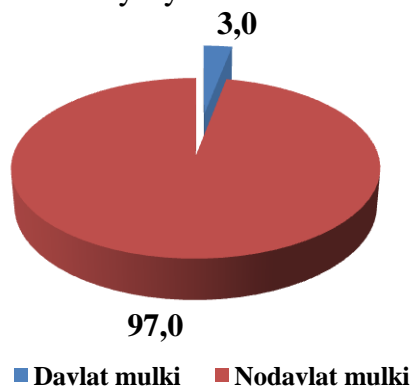
Mulkchilik shakllari boʻyicha qurilish tashkilotlarining oʻz kuchlari bilan bajargan qurilish ishlari taqsimoti

(umumiy hajmga nisbatan foiz hisobida)

2020- yil yanvar-dekabr



2021- yil yanvar-dekabr

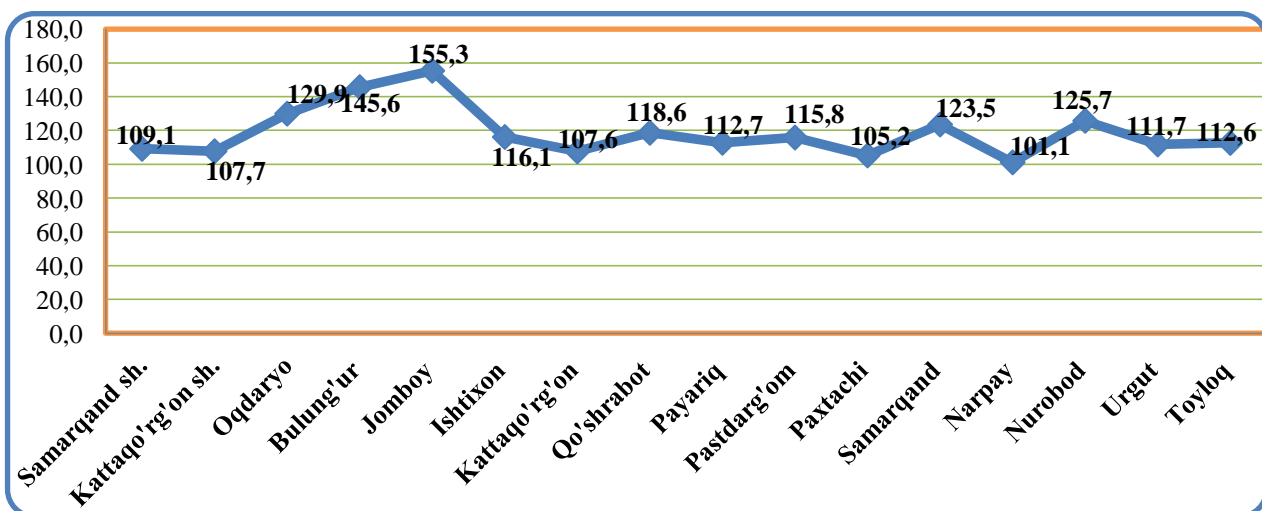


Qurilish ishlarining bajarilishi

	Qurilish ishlari, mlrd. soʻm		Oʻsish surʻati, % da	Aholi jon boshiga, ming soʻm		Oʻsish surʻati, % da
	2020- yil yanvar-dekabr	2021- yil yanvar-dekabr		2020- yil yanvar-dekabr	2021- yil yanvar-dekabr	
Viloyat boʻyicha	5 755,3	7 228,4	115,2	1 471,0	1 811,8	113,0
Samarqand sh.	1 948,8	2 288,0	109,1	3 549,7	4 109,1	106,2

	Qurilish ishlari, mlrd. so'm		O'sish sur'ati, % da	Aholi jon boshiga, ming so'm		O'sish sur'ati, % da
	2020- yil yanvar-dekabr	2021- yil yanvar-dekabr		2020- yil yanvar-dekabr	2021- yil yanvar-dekabr	
Kattaqo'rg'on sh.	99,9	201,7	107,7	1 109,3	2 211,9	182,9
<i>tumanlar:</i>						
Oqdaryo	417,9	420,7	129,9	2 608,8	2 574,5	90,5
Bulung'ur	151,9	319,9	145,6	808,5	1 670,3	189,5
Jomboy	255,4	250,2	155,3	1 468,6	1 404,0	87,7
Ishtixon	254,1	331,4	116,1	993,3	1 268,1	117,1
Kattaqo'rg'on	171,4	196,2	107,6	624,3	701,9	103,2
Qo'shrabot	138,4	187,1	118,6	1 045,7	1 386,8	121,7
Narpay	170,9	169,0	101,1	798,7	777,9	89,3
Payariq	348,1	465,0	112,7	1 380,7	1 806,0	120,0
Pastdarg'om	389,2	642,2	115,8	1 091,5	1 765,7	148,4
Paxtachi	161,1	194,2	105,2	1 112,1	1 321,4	109,0
Samarqand	259,1	503,0	123,5	1 020,0	1 942,1	174,7
Nurobod	89,8	140,7	125,7	593,7	910,8	140,7
Urgut	287,2	350,4	111,7	559,7	666,4	109,2
Toyloq	612,0	568,6	112,6	3 018,0	2 736,4	83,2

Qurilish ishlarining o'tgan yilning mos davriga nisbatan o'sish sur'atlari, % da



Bajarilgan qurilish ishlari

	<i>mlrd. so'm</i>	<i>2020- yilning shu davriga nisbatan, da %</i>	<i>umumiy hajmga nisbatan, % da</i>
Jami	7 228,3	115,2	100
<i>shu jumladan:</i>			
Yirik pudrat tashkilotlari	1 118,9	96,5	15,5
Kichik tashkilotlar va mikrofirmalar	4 580,6	128,5	63,4
Norasmiy sektor	1 528,8	98,5	21,1

Iqtisodiy faoliyat turlarining mulkchilik shakli bo'yicha qurilish ishlari

