

### III. QISHLOQ, O‘RMON VA BALIQCHILIK XO‘JALIGI

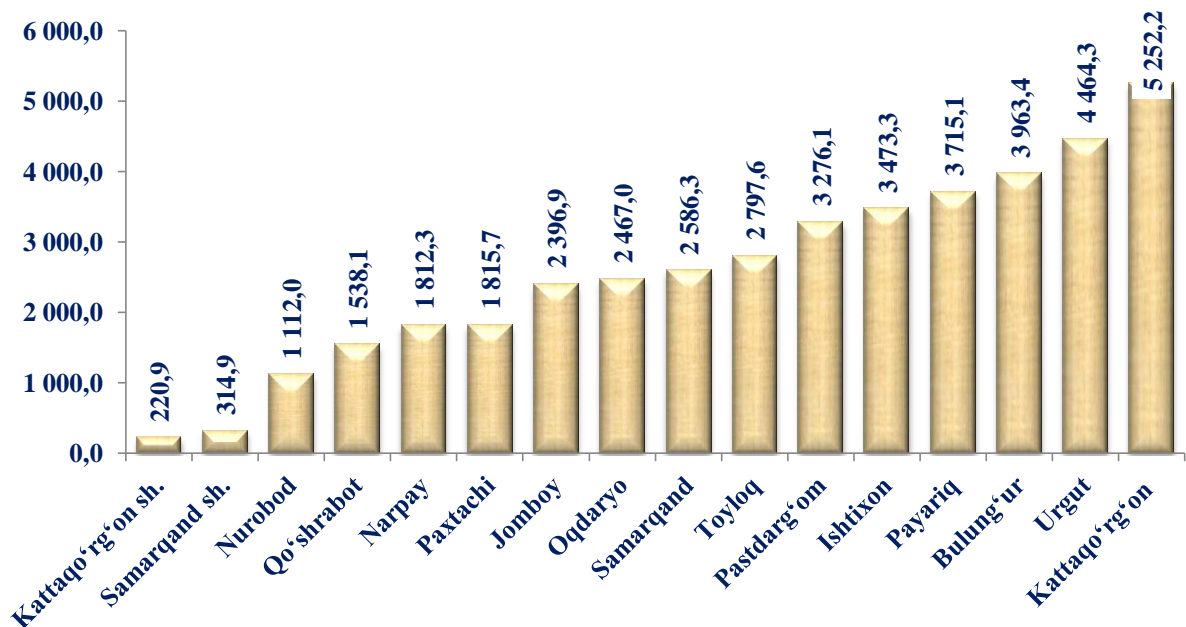
2021- yilning yanvar-dekabr oylari davomida qishloq, o‘rmon va baliqchilik xo‘jaliklari tomonidan ishlab chiqarilgan mahsulotlar (ko‘rsatilgan xizmatlar) umumiy hajmi 41 206,1 mlrd. so‘mni yoki 2020- yilning shu davriga nisbatan 104,6 foizni tashkil etdi.

Shu jumladan, dehqonchilik, chorvachilik va bu sohalarida xizmat ko‘rsatish hajmi 1 249,4 mlrd. so‘mni yoki 2020- yilning mos davriga nisbatan 104,4 foizni, o‘rmonchilik xo‘jaliklarida 702,5 mlrd. so‘m (101,9 foiz)ni, ovchilik va yovvoyi hayvonlarni tutish sohalarida xizmat ko‘rsatish 0,5 mlrd. so‘m (100,7 foiz)ni va baliqchilik xo‘jaliklarida 318,1 mlrd. so‘m (162,8 foiz)ni tashkil qildi.

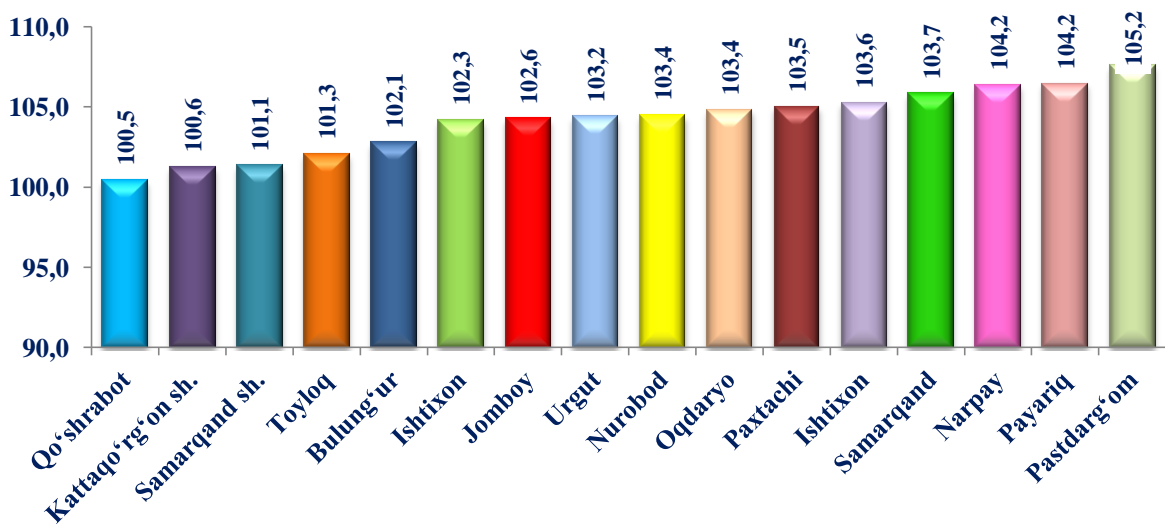
#### Qishloq, o‘rmon va baliqchilik xo‘jaligi mahsulotlari ishlab chiqarish hajmi

	<i>Jami, mlrd. so‘m</i>	<i>O‘shish sur‘ati, % da</i>	<i>Aholi jon boshiga, ming so‘mda</i>	<i>Kichik biznes ulushi, % da</i>
<b>Viloyat bo‘yicha</b>	<b>41 206,1</b>	<b>104,6</b>	<b>10 328,6</b>	<b>94,8</b>
Samarqand sh.	314,9	101,3	565,6	79,2
Kattaqo‘rg‘on sh.	220,9	101,2	2 421,0	97,0
<i>tumanlar:</i>				
Oqdaryo	2 467,0	104,8	15 094,9	90,4
Bulung‘ur	3 963,4	102,8	20 698,7	99,6
Jomboy	2 396,9	104,3	13 448,6	90,9
Ishtixon	3 473,3	104,2	13 291,3	98,4
Kattaqo‘rg‘on	5 252,2	105,3	18 792,5	96,3
Qo‘shrabot	1 538,1	100,4	11 397,6	99,3
Narpay	1 812,3	106,4	8 339,0	97,3
Nurobod	3 715,1	106,4	14 429,4	99,4
Payariq	3 276,1	107,6	9 008,5	99,0
Pastdarg‘om	1 815,7	105,0	12 356,2	92,7
Paxtachi	2 586,3	105,8	9 986,9	81,5
Samarqand	1 112,0	104,5	7 197,8	97,5
Toyloq	4 464,3	104,4	8 489,3	99,6
Urgut	2 797,6	102,1	13 463,2	79,6

**Hududlar kesimida qishloq, o‘rmon va baliqchilik xo‘jaliklarida ishlab chiqarilgan mahsulot hajmi, mlrd. so‘mda**  
(2021- yil 1- yanvar holatiga)



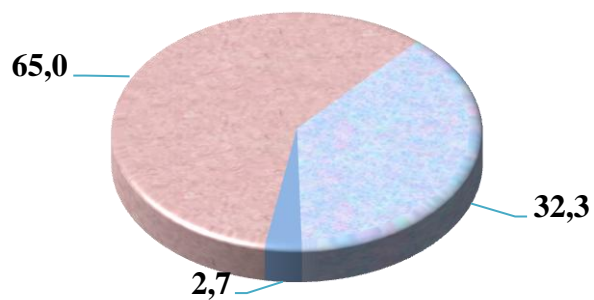
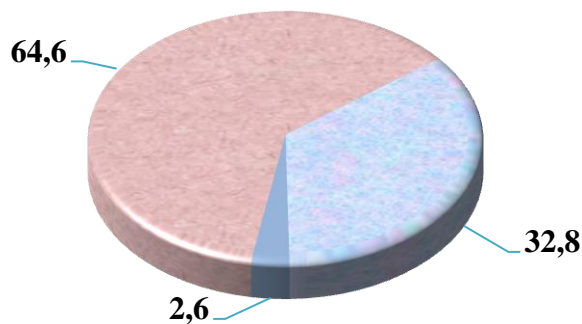
**Hududlar kesimida qishloq, o'rmon va baliqchilik xo'jaliklarida ishlab chiqarilgan mahsulot hajmining o'sish sur'ati, % da**  
(2021- yil 1- yanvar holatiga)



**Qishloq xo'jaligi mahsulotlari ishlab chiqarish hajmining xo'jaliklar toifalari bo'yicha taqsimlanishi**  
(umumiy hajmga nisbatan foiz hisobida)

2020- yil yanvar-dekabr

2021- yil yanvar-dekabr



- Dehqon (shaxsiy yordamchi) xo'jaliklar
- Fermer xo'jaliklari
- Qishloq xo'jaligi faoliyatini amalga oshiruvchi tashkilotlar

**Chorvachilik.** 2022- yilning 1- yanvar holatiga o'tgan yilning shu davriga nisbatan yirik shoxli qoramollar 103,7 foizni (1 660,0 ming boshni tashkil qildi), shu jumladan sigirlar 103,2 foizni (724,1 ming bosh), qo'y va echkilar 102,3 foizni (4 525,5 ming bosh), otlar 103,6 foizni (28 243 bosh) parrandalar bosh soni 102,5 foizni (13 548,4 ming bosh) tashkil qildi.

Barcha hududlarda chorvachilik mahsulotlari (go'sht, sut, tuxum) ishlab chiqarishning o'sish sur'ati asosan dehqon xo'jaliklari hisobiga bo'lib, go'sht ishlab chiqarish umumiy hajmida dehqon xo'jaliklarining ulushi 82,8 foizni, sut ishlab chiqarishda dehqon xo'jaligida 91,0 foizni, tuxum ishlab chiqarishda ulushi 52,6 foizni tashkil etdi.

### Xo'jalik toifalari bo'yicha chorva mollari va parrandalar bosh soni

	Barcha toifadagi xo'jaliklarda		shu jumladan:					
			fermer xo'jaliklarida		dehqon (aholining shaxsiy yordamchi) xo'jaliklarida		qishloq xo'jaligi faoliyatini amalga oshiruvchi tashkilotlarda	
	ming bosh	o'sish sur'ati, % da	ming bosh	o'sish sur'ati, % da	ming bosh	o'sish sur'ati, % da	ming bosh	o'sish sur'ati, % da
Yirik shoxli qoramollar	1 659,9	103,7	98,6	117,7	1 554,3	102,9	7,0	97,1
sh:j sigirlar	724,1	103,2	42,0	123,0	680,8	102,2	1,3	92,9
Qo'y va echkilar	2 545,5	102,3	212,7	120,9	2 245,6	101,6	87,2	86,2
Otlar	28,2	103,6	4,8	124,9	23,2	100,4	0,3	78,0
Parrandalar	13 548,4	102,5	4 772,7	110,1	6 292,3	100,9	2483,4	93,7

Dehqon (aholining shaxsiy yordamchi) xo'jaliklarida yirik shoxli qoramollarning ulushi 93,6 foizni, fermer xo'jaliklarida esa 5,9 foizni, shu jumladan, sigirlar mos ravishda 94,0 va 5,8 foizni, qo'y va echkilar 88,2 va 8,4 foizni, otlar 82,2 va 16,8 foizni, parrandalar 35,2 va 46,4 foizni tashkil etdi.

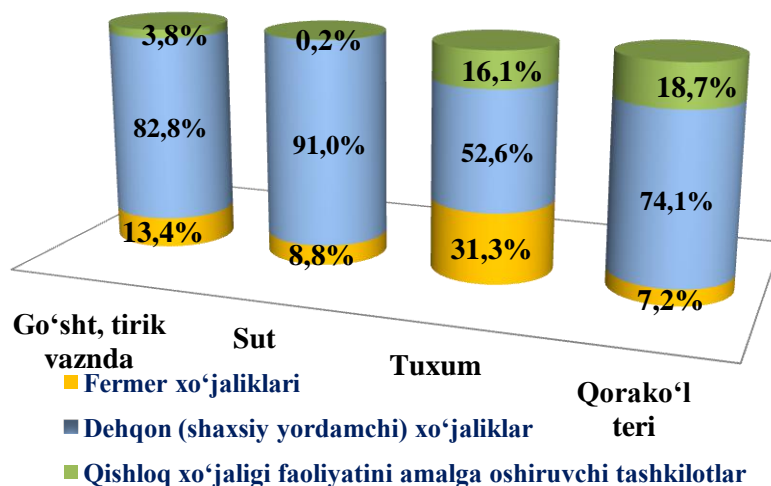
2021- yilning yanvar-dekabr oylarida barcha toifadagi xo'jaliklarda tirik vazn hisobida 305,3 ming tonna go'sht, 1337,1 ming tonna sut, 1348,2 mln. dona tuxum ishlab chiqarildi.

### Xo'jalik toifalari bo'yicha ishlab chiqarilgan chorvachilik mahsulotlari

	Miqdori	O'sish sur'ati, % da
<b>Go'sht (tirik vaznda), ming tonna</b>	<b>305,3</b>	<b>106,7</b>
<i>shu jumladan:</i>		
Fermer xo'jaliklarida	40,9	133,1
Dehqon (aholining shaxsiy yordamchi) xo'jaliklarida	252,9	102,5
Qishloq xo'jaligi faoliyatini amalga oshiruvchi tashkilotlarida	11,5	134,6
<b>Sut, ming tonna.</b>	<b>1337,1</b>	<b>102,3</b>

	Miqdori	O'sish sur'ati, % da
<i>shu jumladan:</i>		
Fermer xo'jaliklarida	118,5	111,0
Dehqon (aholining shaxsiy yordamchi) xo'jaliklarida	1216,3	101,4
Qishloq xo'jaligi faoliyatini amalga oshiruvchi tashkilotlarida	2,3	151,4
<b>Tuxum, mln. dona</b>	1348,2	106,4
<i>shu jumladan:</i>		
Fermer xo'jaliklarida	422,6	137,0
Dehqon (aholining shaxsiy yordamchi) xo'jaliklarida	709,1	100,2
Qishloq xo'jaligi faoliyatini amalga oshiruvchi tashkilotlarida	216,5	86,2

**Chorvachilik mahsulotlari ishlab chiqarish tarkibi**  
(ishlab chiqarishning umumiy hajmiga nisbatan, % da)



**Fermer xo'jaliklari.** 2021- yilning yanvar-dekabr oylarida fermer xo'jaliklari tomonidan ishlab chiqarilgan qishloq xo'jaligi mahsulotlari hajmi 15 658,3 mlrd. so'mni tashkil qildi. Qishloq xo'jaligi mahsulotlarining umumiy hajmida fermer xo'jaliklarining ulushi 38,0 foizni tashkil etdi.

2022- yilning 1-yanvar holatiga ko'ra fermer xo'jaliklarida 98,5 ming bosh yirik shoxli qoramol, shu jumladan 42,0 ming bosh sigir, 212,7 ming bosh qo'y va echkilar, 4,8 ming bosh ot va 4 772,7 ming bosh parrandalar mavjud.

**Fermer xo'jaliklari tomonidan ishlab chiqarilgan asosiy turdagi qishloq xo'jalik**

## mahsulotlari

	2020- yil		2021- yil		O'sish sur'ati, % da
	ming tonna	ishlab chiqarish hajmidagi ulushi, % da	ming tonna	ishlab chiqarish hajmidagi ulushi, % da	
Sabzavot	987,9	60,4	1 068,1	61,0	108,1
Go'sht, tirik vaznda	30,8	10,8	40,9	13,4	133,1
Sut	106,7	8,2	118,5	8,9	111,0
Tuxum, mln. dona	308,5	24,3	422,6	31,3	137,0
Jun, tonna	0,3	6,5	0,3	8,3	132,4
Qorako'l teri, dona	3,4	7,8	2,9	6,6	86,0

## Qishloq xo'jalik mahsulotlarining xo'jalik toifalari bo'yicha tarkibi

	<i>jamiga nisbatan % da</i>		
	<i>Fermer xo'jaliklarida</i>	<i>Dehqon (va aholining shaxsiy yordamchi) xo'jaliklarida</i>	<i>Qishloq xo'jaligi faoliyatini amalga oshiruvchi tashkilotlarda</i>
<b>Viloyat bo'yicha</b>	<b>38,0</b>	<b>58,8</b>	<b>3,2</b>
Samarqand sh.	0,0	68,7	31,3
Kattaqo'rg'on sh.	0,0	93,9	6,1
<i>tumanlar:</i>			
Oqdaryo	47,1	45,1	7,8
Bulung'ur	50,1	48,9	1,0
Jomboy	36,5	57,2	6,3
Ishtixon	31,9	67,8	0,3
Kattaqo'rg'on	40,5	55,5	4,0
Qo'shrabot	11,4	88,3	0,3
Narpay	38,9	60,6	0,5
Payariq	46,9	52,3	0,8
Pastdarg'om	41,6	57,7	0,7

Paxtachi	24,4	68,4	7,2
Samarqand	36,8	46,4	16,8
Nurobod	22,4	74,2	3,4
Urgut	33,2	66,8	0,0
Toyloq	46,7	53,1	0,2

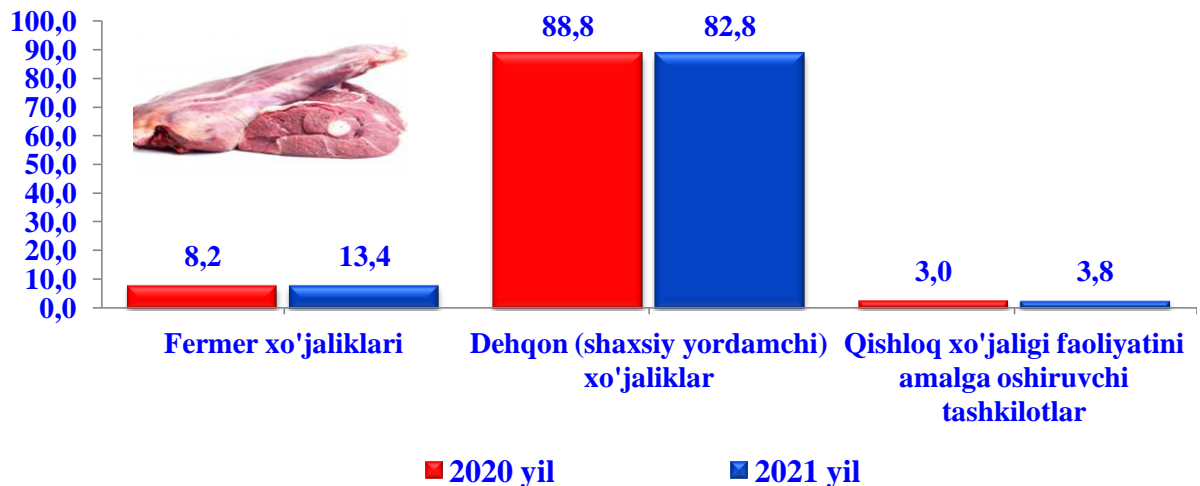
### Qishloq, o‘rmon va baliqchilik xo‘jaliklari mahsulotlari ishlab chiqarish

	<i>Jami, mlrd. so‘m</i>	<i>O‘sish sur‘ati, % da</i>	<i>Aholi jon boshiga, ming so‘mda</i>
<b>Viloyat bo‘yicha</b>	<b>41 206,1</b>	<b>104,6</b>	<b>10 328,6</b>
Samarqand sh.	314,9	101,3	565,6
Kattaqo‘rg‘on sh.	220,9	101,2	2 421,0
<i>tumanlar:</i>			
Oqdaryo	2 467,0	104,8	15 094,9
Bulung‘ur	3 963,4	102,8	20 698,7
Jomboy	2 396,9	104,3	13 448,6
Ishtixon	3 473,3	104,2	13 291,3
Kattaqo‘rg‘on	5 252,2	105,3	18 792,5
Qo‘shrabot	1 538,1	100,4	11 397,6
Narpay	1 812,3	106,4	8 339,0
Payariq	3 715,1	106,4	14 429,4
Pastdarg‘om	3 276,1	107,6	9 008,5
Paxtachi	1 815,7	105,0	12 356,2
Samarqand	2 586,3	105,8	9 986,9
Nurobod	1 112,0	104,5	7 197,8

	<i>Jami, mlrd. so'm</i>	<i>O'sish sur'ati, % da</i>	<i>Aholi jon boshiga, ming so'mda</i>
Urgut	4 464,3	104,4	8 489,3
Toyloq	2 797,6	102,1	13 463,2

**Qishloq xo'jaligi mahsulotlari ishlab chiqarish hajmining xo'jaliklar toifalari bo'yicha taqsimlanishi**  
(umumiy hajmga nisbatan foiz hisobida)

**Go'sht**



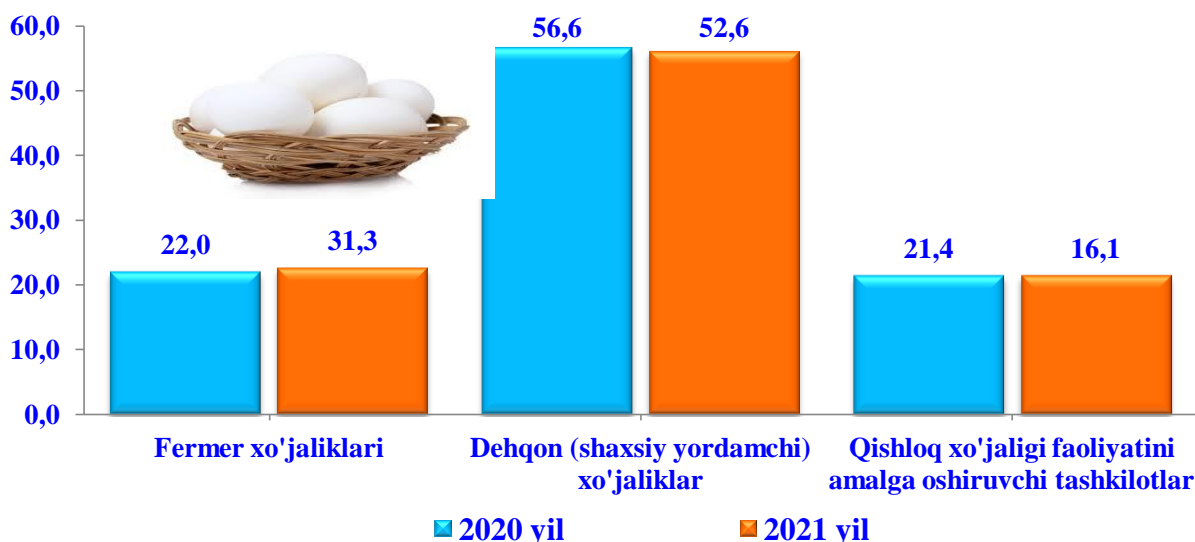
2021- yil yanvar-dekabr oylarida barcha toifadagi xo'jaliklarda 305,3 ming tonna go'sht mahsulotlari ishlab chiqarilib ularning 252,9 ming tonnasi (82,8 %) dehqon xo'jaliklarida, 40,9 ming tonnasi (13,4 %) fermer xo'jaliklarida va 11,5 ming tonnasi (3,8 %) qishloq xo'jalik tashkilotlari hisobiga to'g'ri kelmoqda.

**Sut**



2021- yilning o'tgan davrida barcha toifadagi xo'jaliklarda 1 337,1 ming tonna sut mahsulotlari ishlab chiqarilib, ularning 1 216,3 ming tonnasi (91,0 %) dehqon xo'jaliklarida, 118,5 ming tonnasi (8,9 %) fermer xo'jaliklarida va 2,3 ming tonnasi (0,1%) qishloq xo'jalik tashkilotlari hisobiga to'g'ri kelmoqda.

**Tuxum**



Viloyat bo'yicha 2021- yilning yanvar-dekabr oylarida barcha toifadagi xo'jaliklarda 1 348,2 mln. dona tuxum ishlab chiqarilib ularning 709,1 mln. donasi (52,6 %) dehqon xo'jaliklarida, 422,6 mln. donasi (31,3 %) fermer xo'jaliklarida va 216,5 mln. donasi (16,1 %) qishloq xo'jalik tashkilotlari hisobiga to'g'ri kelib.

### Chorvachilik mahsulotlari ishlab chiqarish

	Go'sht (tirik vaznda)		Sut		Tuxum	
	tonna	2020- yilga nisbatan, % da	tonna	2020- yilga nisbatan, % da	ming dona	2020- yilga nisbatan, % da
<b>Viloyat bo'yicha</b>	<b>305 269,0</b>	<b>106,7</b>	<b>1 337 091,0</b>	<b>102,3</b>	<b>1 348 217,0</b>	<b>106,4</b>
Samarqand sh.	3 890,0	132,7	6 341,0	90,7	45 921,5	87,0
Kattaqo'rg'on sh.	3 620,0	114,3	10 683,0	98,9	3 560,0	55,9
<i>tumanlar:</i>						
Oqdaryo	12 082,0	106,7	69 639,0	108,9	82 178,5	106,9
Bulung'ur	20 488,0	101,9	85 704,0	102,1	54 506,0	101,4
Jomboy	12 962,0	126,1	90 542,0	109,4	113 928,0	101,7
Ishtixon	21 000,0	102,4	128 281,0	101,4	72 425,0	101,7
Kattaqo'rg'on	39 350,0	102,6	153 714,0	102,8	78 956,0	122,7
Qo'shrabot	18 406,0	104,1	62 508,0	102,9	26 267,0	102,9
Narpay	7 252,0	103,5	83 510,0	102,5	33 198,0	120,3
Payariq	17 932,0	108,5	138 745,0	104,6	98 925,0	101,4



Pastdarg'om	22 480,0	104,4	127 437,0	102,2	70 989,5	96,4
Paxtachi	14 895,0	103,4	67 285,0	104,2	36 196,0	101,7
Samarqand	16 810,0	103,3	54 957,0	103,6	472 628,0	118,3
Nurobod	20 127,0	133,2	46 523,0	104,1	23 285,5	106,3
Urgut	38 189,0	102,8	125 790,0	102,7	75 374,0	101,2
Toyloq	35 786,0	106,3	85 432,0	86,8	59 879,0	80,7

### Chorva mollari va parrandalar bosh soni

	<i>Yirik shoxli qoramollar</i>		<i>shu jumladan: sigirlar</i>	
	<i>bosh</i>	<i>o'sish sur'ati, % da</i>	<i>bosh</i>	<i>o'sish sur'ati, % da</i>
<b>Viloyat bo'yicha</b>	<b>1 659 905</b>	<b>103,7</b>	<b>724 119</b>	<b>103,2</b>
Samarqand sh.	5 971	99,0	2919	84,1
Kattaqo'rg'on sh.	20 775	93,6	7303	99,0
<i>tumanlar:</i>				
Oqdaryo	83 560	103,7	31962	103,4
Bulung'ur	111 301	102,4	55432	102,7
Jomboy	112 064	105,4	47564	104,4
Ishtixon	136 632	103,4	62294	103,4
Kattaqo'rg'on	166 329	105,8	67830	103,0
Qo'shrabot	114 201	107,4	41504	102,5
Narpay	109 488	104,4	47197	103,4
Payariq	107 229	101,8	59508	102,7
Pastdarg'om	192 413	103,1	80873	106,4
Paxtachi	93 900	102,7	34924	103,7
Samarqand	49 035	104,8	19744	102,6
Nurobod	67 938	103,7	30465	103,6

Urgut	190 388	103,4	84556	101,4
Toyloq	98 681	101,7	50044	103,4
	<i>qo'y va echkilar</i>		<i>otlar</i>	
	<i>bosh</i>	<i>o'sish sur'ati, % da</i>	<i>bosh</i>	<i>o'sish sur'ati, % da</i>
<b>Viloyat bo'yicha</b>	<b>2 545 547</b>	<b>102,3</b>	<b>28 243</b>	<b>103,6</b>
Samarqand sh.	6 684	96,5	30	76,9
Kattaqo'rg'on sh.	19 592	97,7	433	85,1
<i>tumanlar:</i>				
Oqdaryo	37 074	104,3	1 833	101,7
Bulung'ur	156 257	102,1	1 353	100,1
Jomboy	135 263	102,3	822	106,6
Ishtixon	106 494	103,3	1 467	102,6
Kattaqo'rg'on	177 704	105,2	2 493	112,2
Qo'shrabot	410 395	102,5	6 474	101,7
Narpay	84 123	103,5	669	110,9
Payariq	118 993	103,5	1 924	109,8
Pastdarg'om	170 244	101,7	3 112	102,2
Paxtachi	203 701	100,8	663	105,2
Samarqand	146 017	102,8	475	104,4
Nurobod	594 739	101,8	2 928	104,5
Urgut	113 330	101,4	2 923	102,0
Toyloq	64 937	101,3	644	102,1

*davomi*

	<i>parrandalar</i>	
	<i>bosh</i>	<i>o'sish sur'ati, % da</i>
<b>Viloyat bo'yicha</b>	<b>13 548 393</b>	<b>102,5</b>
Samarqand sh.	438 283	89,5
Kattaqo'rg'on sh.	105 496	90,7
<i>tumanlar:</i>		
Oqdaryo	1 020 049	101,0
Bulung'ur	616 301	102,0
Jomboy	1 267 417	101,5
Ishtixon	712 568	104,9
Kattaqo'rg'on	1 205 798	101,1
Qo'shrabot	498 845	101,7
Narpay	279 668	102,5
Payariq	671 228	106,1
Pastdarg'om	862 496	109,8
Paxtachi	311 006	102,0
Samarqand	2 956 744	104,6
Nurobod	363 169	101,9
Urgut	609 341	101,2
Toyloq	1 629 984	101,3