

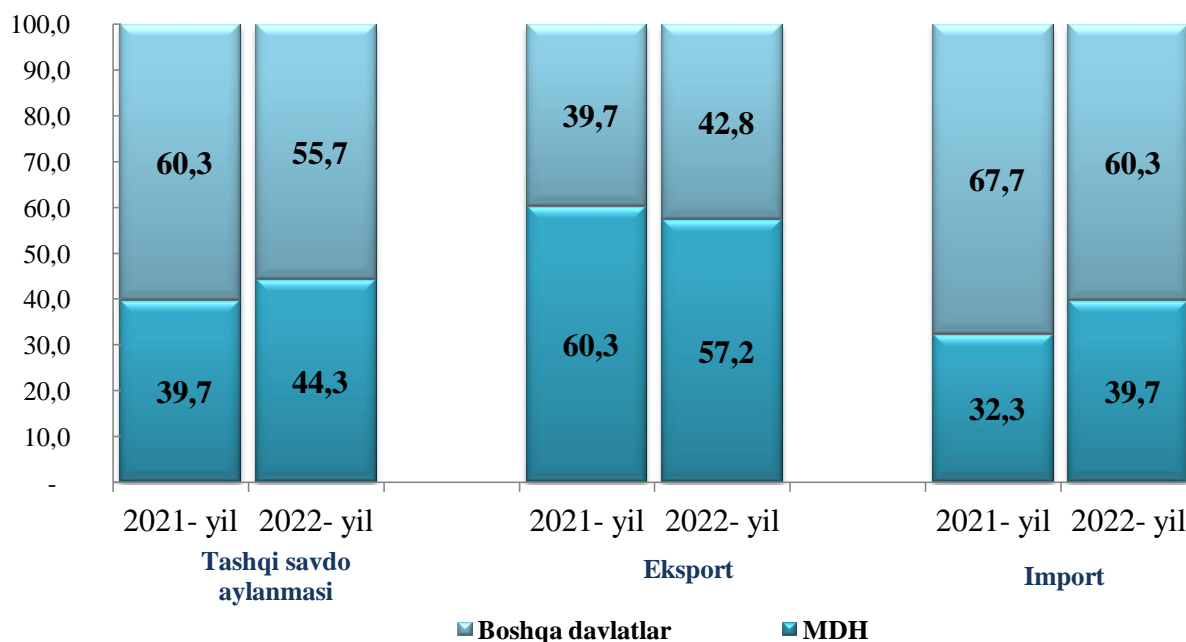
## VIII. TASHQI IQTISODIY ALOQALAR

2022- yilning yanvar-mart oylarida tashqi savdo aylanmasi 551,0 mln. AQSh dollarini, jumladan 142,8 mln. AQSh dollarini-eksport operatsiyalari, 408,2 mln. AQSh dollarini-import operatsiyalari tashkil etdi.

### MDH va boshqa davlatlar kesimida viloyatning tashqi savdo aylanmasi

	Hajmi, mln. AQSh dollari		2021- yilning mos davriga nisbatan, % da
	2021- yil	2022- yil	
<b>Tashqi savdo aylanmasi</b>	<b>380,8</b>	<b>551,0</b>	<b>144,7</b>
shu jumladan:			
MDH davlatlari	151,0	243,9	161,5
boshqa davlatlar	229,8	307,1	133,6
<b>Eksport</b>	<b>100,6</b>	<b>142,8</b>	<b>142,0</b>
shu jumladan:			
MDH davlatlari	60,6	81,7	134,8
boshqa davlatlar	40,0	61,1	152,8
<b>Import</b>	<b>280,2</b>	<b>408,2</b>	<b>145,7</b>
shu jumladan:			
MDH davlatlari	90,4	162,2	179,4
boshqa davlatlar	189,8	246,0	129,6


### Viloyat tashqi savdo aylanmasida MDH va boshqa davlatlarning ulushi, (yanvar-mart) % da



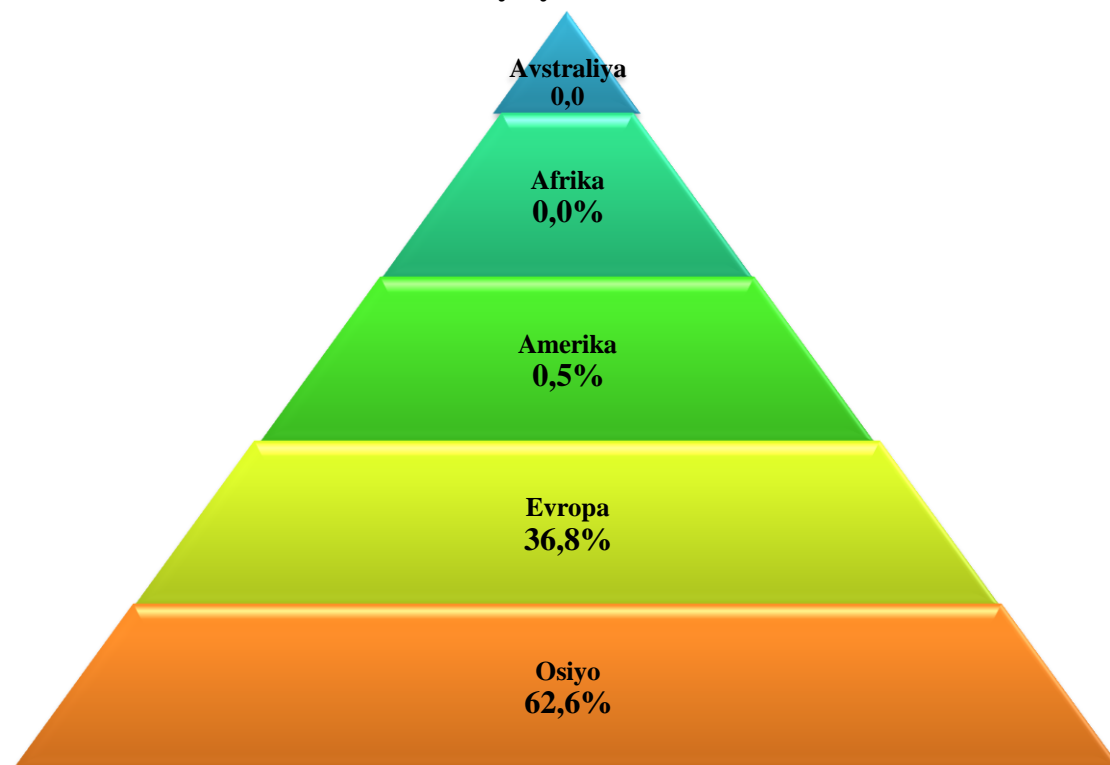
## Viloyatda eksport va importning tarkibi

	Hajmi, mln. AQSh dollari,		Umumiy hajmdagi ulushi, % da		2021-yilga nisbatan, % da
	2021-yil	2022-yil	2021-yil	2022-yil	
<b>Eksport tarkibi</b>	<b>100,6</b>	<b>142,8</b>	<b>100,0</b>	<b>100,0</b>	<b>142,0</b>
Oziq-ovqat mahsulotlari va tirik hayvonlar	37,8	48,1	37,6	33,7	127,2
Ichimliklar va tamaki	1,0	1,0	1,0	0,7	108,8
Nooziq-ovqat xomashyo, yoqilg'idan tashqari	8,6	5,5	8,6	3,9	64,0
Mineral yoqilg'i, yog'lash moylari va shunga o'xshash materiallar	0,2	1,8	0,2	1,3	9,3 m.
Hayvon va o'simlik moylari (yog'lari), yog'lar va mumlar	0,018	1,6	0,0	1,1	85,0 m.
Kimyoviy vositalar va boshqa toifalarga kiritilmagan shunga o'xshash mahsulotlar	2,9	7,3	2,9	5,1	2,5 m.
Asosan material turiga qarab klassifikatsiyalangan sanoat tovarlari	28,2	53,3	28,1	37,3	188,8
Mashinalar va transport asbob-uskunalari	9,1	9,6	9,1	6,7	105,6
Turli xil tayyor buyumlar	11,2	10,7	11,1	7,5	96,2
Xizmatlar	1,6	3,9	1,5	2,7	2,5 m.
<b>Import tarkibi</b>	<b>280,2</b>	<b>408,2</b>	<b>100,0</b>	<b>100,0</b>	<b>145,7</b>
Oziq-ovqat mahsulotlari va tirik hayvonlar	25,9	44,6	9,3	10,9	171,9
Ichimliklar va tamaki	0,0	0,0	0,0	0,0	0,0
Nooziq-ovqat xomashyo, yoqilg'idan tashqari	17,3	18,9	6,2	4,6	109,4
Mineral yoqilg'i, yog'lash moylari va shunga o'xshash materiallar	7,5	3,9	2,7	1,0	52,5
Hayvon va o'simlik moylari (yog'lari), yog'lar va mumlar	5,5	5,1	2,0	1,2	92,2
Kimyoviy vositalar va boshqa toifalarga kiritilmagan shunga o'xshash mahsulotlar	87,8	106,6	31,3	26,1	121,4
Asosan material turiga qarab klassifikatsiyalangan sanoat tovarlari	44,4	99,4	15,9	24,4	2,2 m.
Mashinalar va transport asbob-uskunalari	82,5	119,6	29,4	29,3	145,1
Turli xil tayyor buyumlar	9,0	9,6	3,2	2,4	107,1
Xizmatlar	0,3	0,4	0,1	0,1	106,9

**Tashqi savdo aylanmasining qit'alar bo'yicha tarkibi**  
(umumiy hajmga nisbatan foiz hisobida)  
2021- yil yanvar-mart



2022- yil yanvar-mart

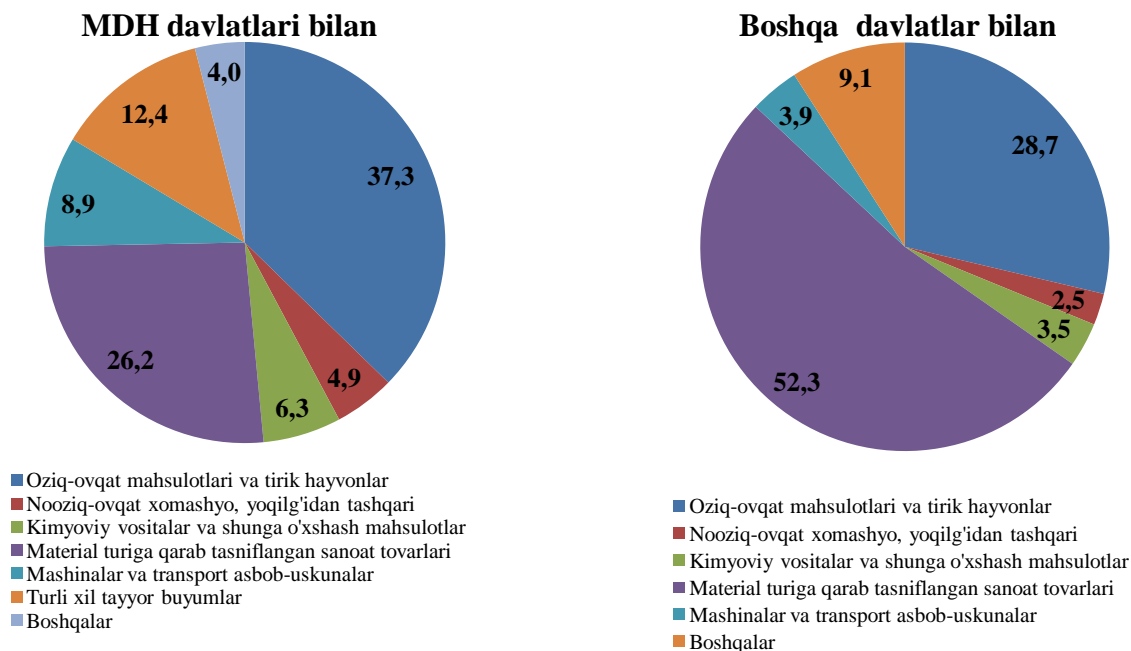


## Tashqi savdo aylanmasida katta ulushga ega bo'lgan davlatlar

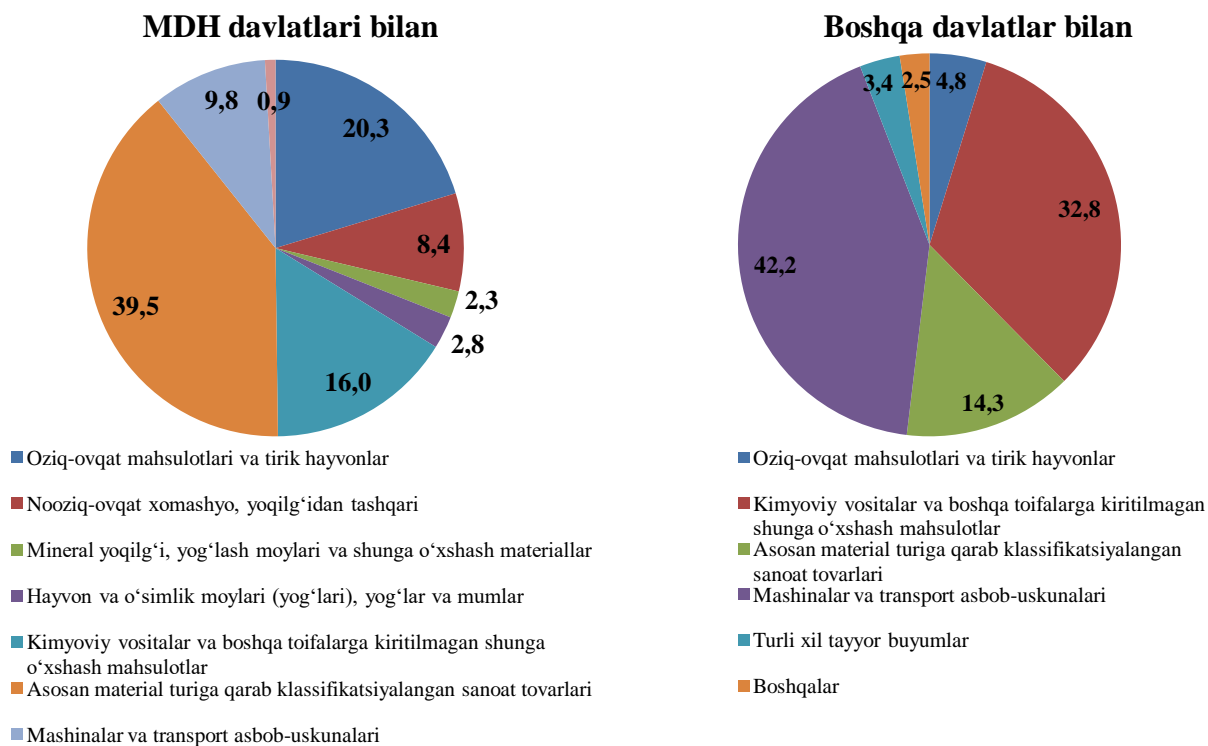
	<i>Tashqi savdo aylanmasidagi ulushi, % da</i>	<i>2021- yilga nisbatan, % da</i>
Rossiya Federatsiyasi	16,7	147,1
Xitoy	16,0	139,4
Qozog'iston	14,5	2,1 m.
Turkiya	7,7	122,2
Hindiston	4,9	3,2 m.
Yaponiya	4,2	144,9
Ukraina	4,0	160,5
Tojikiston	2,9	121,9
Sloveniya	2,4	136,3
Belarus Respublikasi	2,3	4,2 m.
Eron	2,0	172,9
Germaniya	1,9	179,6
Qirg'iz Respublikasi	1,7	124,7
Singapur	1,6	6,3 m.
Litva	1,6	149,5
Latviya	1,3	106,0
Gruziya	1,3	125,8
Turkmaniston	1,1	93,8
Vengriya	1,0	62,3

## 2022- yil yanvar-mart oylarida MDH va boshqa xorij davlatlari bilan amalga oshirilgan tashqi savdo tarkibi (ulush hisobida)

### Eksport tovarlarining ulushi, % da



### Import tovarlarining ulushi, % da



**Hududlarning tashqi savdo aylanmasi**  
(2022- yil yanvar–mart)

*mln. AQSh dollari*

	<i>Tashqi savdo aylanmasi</i>	<i>Eksport</i>	<i>Import</i>	<i>Saldo</i>
<b>Viloyat bo‘yicha</b>	<b>551,0</b>	<b>142,8</b>	<b>408,2</b>	<b>-265,3</b>
Samarqand sh.	264,1	45,5	218,7	-173,2
Kattaqo‘rg‘on sh.	6,2	2,6	3,6	-1,0
Oqdaryo	11,3	6,8	4,4	2,4
Bulung‘ur	6,9	5,2	1,8	3,4
Jomboy	68,8	15,8	53,0	-37,2
Ishtixon	11,2	6,2	5,0	1,3
Kattaqo‘rg‘on	6,5	4,8	1,7	3,1
Qo‘shrabot	0,7	0,2	0,5	-0,3
Narpay	3,7	2,7	1,0	1,8
Payariq	3,2	2,2	1,0	1,2
Pastdarg‘om	17,9	4,6	13,3	-8,7
Paxtachi	6,4	5,8	0,6	5,3
Samarqand	45,6	13,9	31,7	-17,8
Nurobod	8,6	4,3	4,3	-0,05
Urgut	56,3	15,1	41,1	-26,0
Toyloq	31,4	5,3	26,1	-20,9
Jismoniy shaxslar	-	-	-	-
Taqsimlanmagan	2,2	1,8	0,4	1,4

*Samarqand viloyatining statistik axborotnomasi*