

II. INVESTITSİYALAR VA QURILISH

2022- yil yanvar-mart oylarida asosiy kapitalga kiritilgan investitsiyalar 3619,6 mlrd. soʻmni tashkil qilib, oʻtgan yilning mos davriga nisbatan 133,7 foizni tashkil qildi.

Moliyalashtirish manbalari boʻyicha asosiy kapitalga kiritilgan investitsiyalarning taqsimlanishi

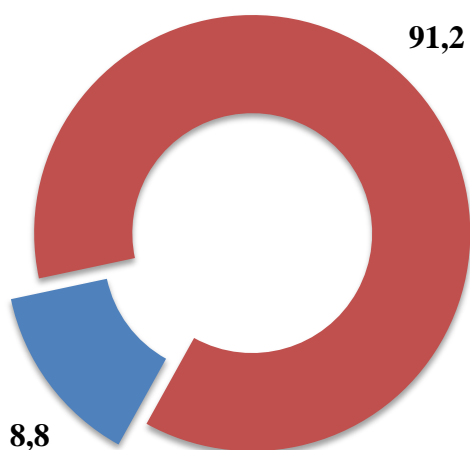
	<i>Investitsiya miqdori, mlrd. soʻm</i>	<i>oʻtgan yilning mos davriga nisbatan, % da</i>	<i>umumiy hajmga nisbatan, % da</i>
Asosiy kapitalga kiritilgan investitsiyalar	3 619,6	133,7	100,0
<i>shu jumladan:</i>			
Markazlashgan investitsiyalar:	601,0	251,3	16,6
byudjet mablagʻlari	126,9	100,5	3,5
suv taʼminoti va kanalizatsiya tizimlarini rivojlantirish jamgʻarmasi	28,8	146,1	0,8
tiklanish va taraqqiyot jamgʻarmasi	-	-	-
hukumat kafolati ostida chet el kreditlari	445,3	693,3	12,3
Markazlashmagan investitsiyalar	3 018,6	122,3	83,4
korxonalarining oʻz mablagʻlari (mahalliy byudjet mablagʻlarini qoʻshgan holda)	790,8	106,2	21,9
aholi mablagʻlari	310,0	33,9	8,6
toʻgʻridan-toʻgʻri va boshqa xorijiy investitsiya va kreditlar	993,3	204,0	27,4
tijorat banklari kreditlari va boshqa qarz mablagʻlari	924,5	286,6	25,5

Asosiy kapitalga kiritilgan investitsiyalarning tarkibi

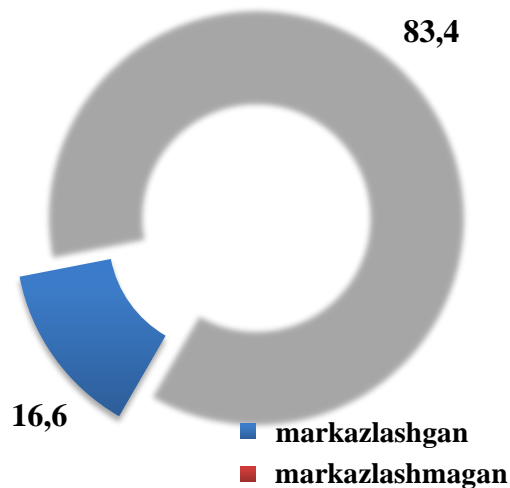
	<i>Jami</i>	<i>Davlat</i>	<i>Nodavlat</i>
Jami, mlrd. so‘m	3 619,6	317,6	3 302,0
<i>shu jumladan: umumiy hajmga nisbatan, % da</i>	100,0	100,0	100,0
qurilish-montaj ishlari	46,4	73,8	43,7
mashina, uskunalar, transport vositalari ishlab chiqarish va xo‘jalik jihozlar	47,6	21,3	50,2
boshqa xarajatlar	6,0	4,9	6,1

Asosiy kapitalga kiritilgan investitsiyalarda markazlashgan va markazlashmagan investitsiyalarning ulushlari, % da

2021- yil yanvar-mart



2022- yil yanvar-mart



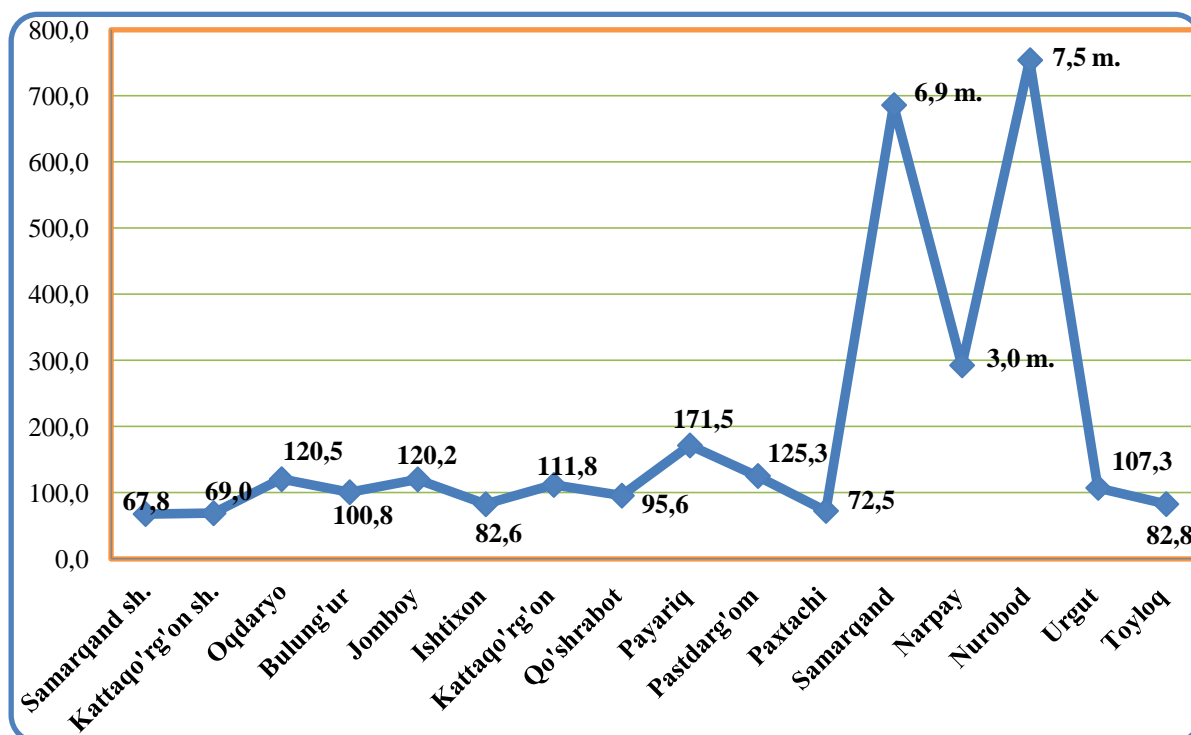
2022- yil yanvar-mart oylarida iqtisodiy faoliyat turlari bo'yicha asosiy kapitalga kiritilgan investitsiyalar
(umumiy hajmga nisbatan, % da)

<i>Jami</i>	<i>100,0</i>
Qishloq, o'rmon va baliqchilik xo'jaligi	10,6
Tog' – kon sanoati	0,4
Ishlab chiqarish sanoati	22,6
Elektr energiyasi, gaz, bug' va konditsiyalangan havo	17,2
Suv bilan ta'minlash, kanalizatsiya, chiqindilarni yig'ish va qayta ishlash	1,6
Qurilish	2,9
Ulgurji va chakana savdo, motorli transport vositalar va mototsikllarni ta'mirlash	7,2
Tashish va saqlash	3,1
Yashash va ovqatlanish bo'yicha xizmatlar	22,2
Axborot va aloqa	0,3
Moliya va sug'urta faoliyati	0,2
Professional, ilmiy va texnik faoliyat	2,5
Ta'lim	0,7
Sog'liqni saqlash va ijtimoiy xizmatlar ko'rsatish	1,2
San'at, ko'ngil ochish va dam olish	0,9
Jami faoliyat turlaridan tashqari: turar joy qurilishiga investitsiyalar	3,7
Boshqa faoliyat turlari	2,7

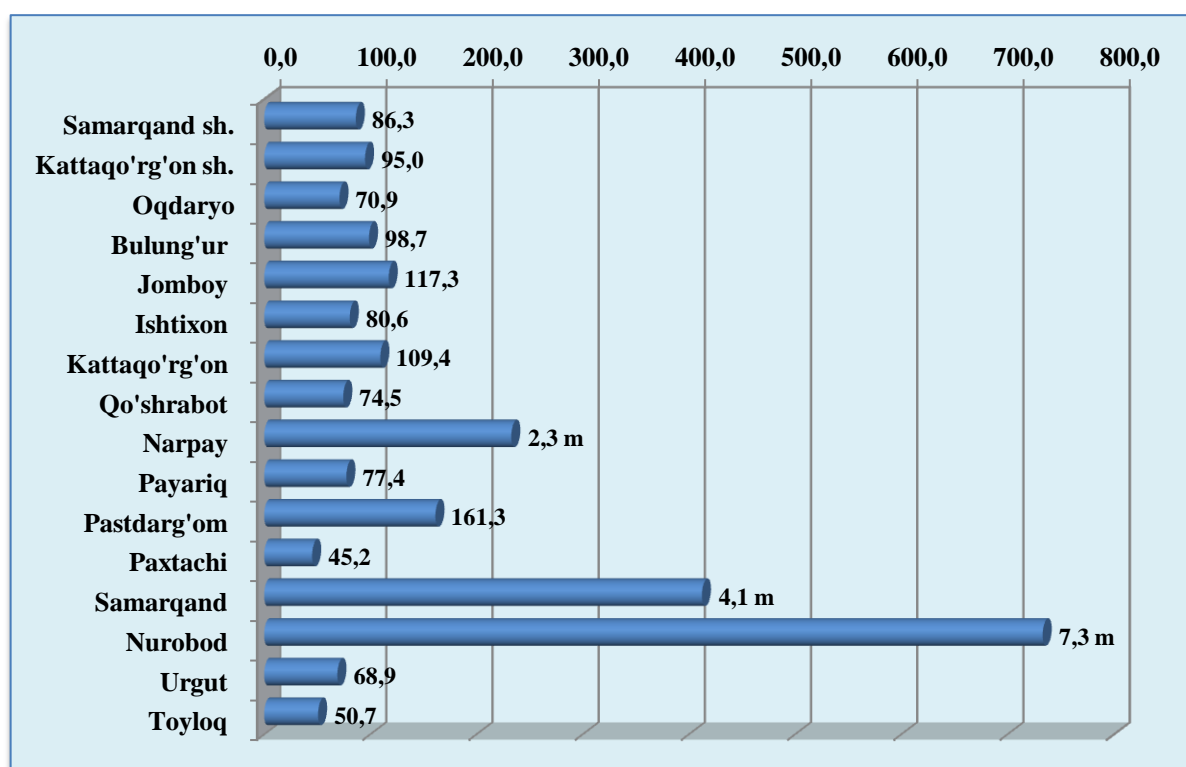
2022- yilning yanvar-mart oylarida asosiy kapitalga kiritilgan investitsiyalar

	Asosiy kapitalga kiritilgan investitsiya, mlrd. so'm		O'sish sur'ati, % da	Aholi jon boshiga, ming so'm		O'sish sur'ati, % da
	2021- yil	2022- yil		2021- yil	2022- yil	
Viloyat bo'yicha	2 499,4	3 619,6	133,7	631,9	895,8	130,9
Samarqand sh.	1 014,0	1 014,1	67,8	1 833,6	1 713,3	86,3
Kattaqo'rg'on sh.	37,5	37,6	69,0	413,5	425,5	95,0
<i>tumanlar:</i>						
Oqdaryo	125,4	98,4	120,5	774,1	594,6	70,9
Bulung'ur	43,8	47,8	100,8	230,6	246,7	98,7
Jomboy	57,8	75,3	120,2	327,7	416,2	117,3
Ishtixon	83,1	74,3	82,6	321,2	280,5	80,6
Kattaqo'rg'on	29,0	35,0	111,8	104,6	123,9	109,4
Qo'shrabot	171,9	141,7	95,6	1 285,7	1 037,2	74,5
Narpay	31,1	79,8	3,0 m.	144,2	363,3	2,3 m.
Nurobod	74,7	606,6	7,5 m.	488,2	3 876,0	7,3 m.
Payariq	74,1	63,6	171,5	290,5	243,6	77,4
Pastdarg'om	135,9	242,4	125,3	376,9	658,3	161,3
Paxtachi	71,4	35,4	72,5	488,7	239,2	45,2
Samarqand	190,4	867,1	6,9 m.	741,1	3 308,4	4,1 m.
Toyloq	133,5	75,3	82,8	649,3	356,9	50,7
Urgut	225,6	172,8	107,3	433,4	323,6	68,9

Asosiy kapitalga kiritilgan investitsiyalarning hududlar kesimida o'tgan yilning mos davriga nisbatan o'sish sur'ati, % da



Asosiy kapitalga kiritilgan investitsiyalarning o'tgan yilning mos davriga nisbatan aholi jon boshiga o'sish sur'atlari, % da



Ijtimoiy soha ob'ektlarini qurish

Jami asosiy kapitalga kiritilgan investitsiyalarda turar-joy qurilishiga o'zlashtirilgan investitsiyalar 133,9 mlrd. so'mni yoki jami investitsiyalar hajmida 5,0 foizni tashkil etdi.

Yangi qurilish va rekonstruksiya hisobiga turar-joylar va ijtimoiy soha ob'ektlarni ishga tushirish

	<i>Barcha moliyalashtirish manbalari hisobidan</i>			
	<i>ishga tushirildi</i>		<i>2021 yilga nisbatan, % da</i>	
	<i>jami</i>	<i>shundan, qishloq joylarda</i>	<i>jami</i>	<i>shundan, qishloq joylarda</i>
Turar joylar umumiy maydoni, ming kv.m	86,8	86,2	54,8	77,8
shundan: yakka tartibdagi turar joylar	86,8	86,2	54,8	77,8
namunaviy loyihalar asosida shahar va qishloqlarda qurilgan yakka tartibdagi turar joylar	7,9	7,9	-	-
Kasalxonalar, yotoq	-	-	-	-
Poliklinikalar (QVP larni qo'shgan holda), qatnov	-	-	-	-
Umum ta'lim va ixtisoslashtirilgan maktablar, o'quvchi o'rni	-	-	-	-
Suv tarmoqlari, km	9,9	9,9	99,0	99,0
Gaz tarmog'i, km	-	-	-	-

2022- yilning yanvar-mart oylarida umumiy maydoni 86,8 ming kv.m. bo'lgan 724 ta (2021 - yilga nisbatan 80,4 %), shu jumladan qishloq joylarida 86,2 ming kv.m. (77,8 foiz) uy-joy foydalanishga topshirildi. Noishlab chiqarish sohasiga kiritilgan investitsiyalar hajmining 133,9 mlrd. so'mi yoki 3,7 foizi uy-joy qurilishida o'zlashtirildi. Kommunal qurilish sohasida 9,9 km. uzunlikdagi ichimlik suvi, 2021- yilning shu davriga nisbatan 99,0 foizini, tashkil qildi.

2022- yilning yanvar-mart oylarida ishga tushirilgan turar joylar

	Ishga tushirildi, jami		shundan: yakka tartibdagi turar joylar	
	ming kv.m	2021- yilga nisbatan, % da	ming kv.m	2021- yilga nisbatan, % da
Samarqand viloyati	86,8	54,8	86,8	77,8
Samarqand sh.	0,4	0,8	0,4	100,0
Kattaqo'rg'on sh.	0,3	75,0	0,3	75,0
<i>tumanlar:</i>				
Oqdaryo	5	80,6	5	80,6
Bulung'ur	5,6	65,1	5,6	65,1
Jomboy	7,1	91,0	7,1	91,0
Ishtixon	5,7	82,6	5,7	82,6
Kattaqo'rg'on	6,3	86,3	6,3	86,3
Qo'shrabot	5,8	71,6	5,8	71,6
Narpay	6,3	82,9	6,3	82,9
Payariq	6,6	71,7	6,6	71,7
Pastdarg'om	7,2	81,8	7,2	81,8
Paxtachi	5,9	65,6	5,9	65,6
Samarqand	6,5	73,9	6,5	73,9
Nurobod	4,9	87,5	4,9	87,5
Urgut	7,8	85,7	7,8	85,7
Toyloq	5,4	69,2	5,4	69,2

Qurilish faoliyati. 2022- yilning yanvar-mart oylarida 1 549,9 mlrd. soʻmlik qurilish ishlari bajarilib, oʻtgan yilning shu davriga nisbatan oʻsish surʻati 108,6 foizni tashkil etdi.

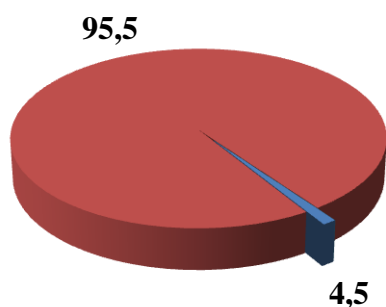
Qurilish ishlari umumiy hajmining 27,8 foizi bino va inshootlarni qurish boʻyicha 69,1 foizi fuqarolik qurilishi obʻektlarini qurish boʻyicha va 3,1 foizi ixtisoslashtirilgan qurilish ishlariga, jumladan, umumiy hajmdan 71,6 foizi yangi qurilish, rekonstruksiya va kengaytirish hamda texnik jihatdan qayta jihozlashga toʻgʻri keldi.

Nodavlat mulkchilik shaklidagi tashkilotlar tomonidan 1 513,0 mlrd. soʻmlik qurilish ishlari amalga oshirilib, jami qurilish ishlari hajmidagi ulushi 97,6 foizni tashkil qilib, oʻtgan yilga nisbatan 2,1 bandga koʻpayish kuzatildi.

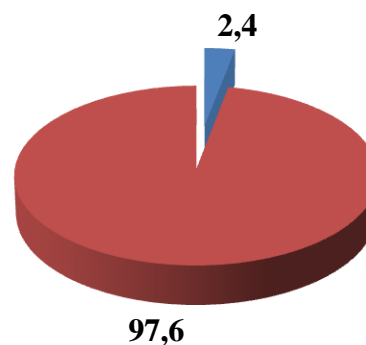
Mulkchilik shakllari boʻyicha qurilish tashkilotlarining oʻz kuchlari bilan bajargan qurilish ishlari taqsimoti

(umumiy hajmga nisbatan foiz hisobida)

2021 -yil yanvar-mart



2022- yil yanvar-mart

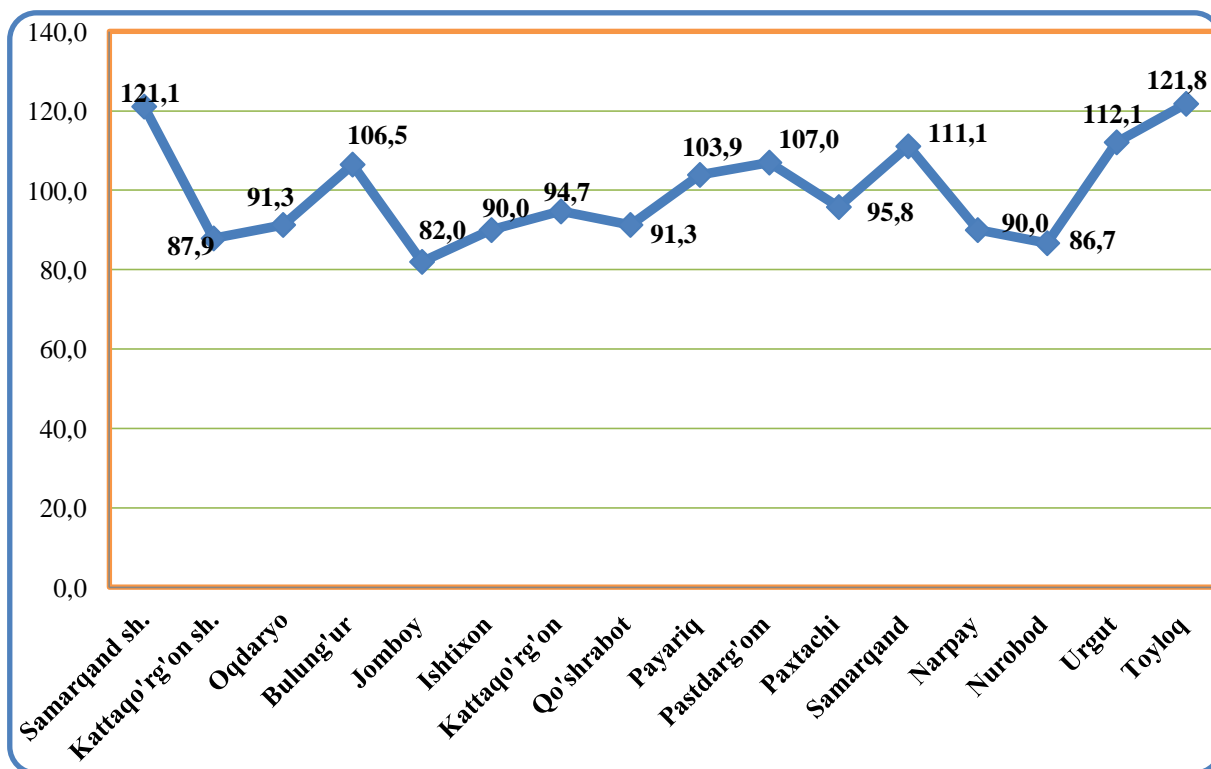


■ Davlat mulki ■ Nodavlat mulki

2022- yilning yanvar-mart oylarida qurilish ishlarining bajarilishi

	Qurilish ishlari, mlrd. so'm		O'sish sur'ati, % da	Aholi jon boshiga, ming so'm		O'sish sur'ati, % da
	2021- yil	2022- yil		2021- yil	2022- yil	
Viloyat bo'yicha	1 299,1	1 549,9	108,6	328,5	383,6	106,3
Samarqand sh.	451,8	583,2	121,1	817,0	1 035,7	115,3
Kattaqo'rg'on sh.	27,5	19,4	87,9	302,9	209,9	63,1
<i>tumanlar:</i>						
Oqdaryo	90,3	101,3	91,3	557,5	612,2	99,9
Bulung'ur	26,6	37,8	106,5	140,0	195,0	126,8
Jomboy	52,5	53,0	82,0	297,5	292,9	89,6
Ishtixon	54,0	59,3	90,0	208,6	223,6	97,5
Kattaqo'rg'on	31,7	37,4	94,7	114,3	132,2	105,2
Qo'shrabot	30,8	29,2	91,3	230,7	213,6	84,3
Narpay	32,0	36,1	90,0	148,4	164,3	100,8
Payariq	95,4	97,9	103,9	374,1	375,0	91,2
Pastdarg'om	85,0	91,8	107,0	235,6	249,4	96,3
Paxtachi	33,6	28,6	95,8	229,8	193,0	76,4
Samarqand	70,5	74,9	111,1	274,3	285,7	94,8
Nurobod	15,5	15,8	86,7	101,4	100,8	90,4
Urgut	73,9	85,5	112,1	142,0	160,2	102,7
Toyloq	128,1	198,8	121,8	623,0	941,8	137,6

Qurilish ishlarining o'tgan yilning mos davriga nisbatan o'sish sur'atlari, % da



Bajarilgan qurilish ishlari

	<i>mld. so'm</i>	<i>2021- yilning shu davriga nisbatan, % da</i>	<i>umumiy hajmga nisbatan, % da</i>
Jami	1 549,9	108,6	100,0
<i>shu jumladan:</i>			
Yirik pudrat tashkilotlari	274,2	130,9	17,7
Kichik tashkilotlar va mikrofirmalar	1 110,5	113,5	71,6
Norasmiy sektor	165,2	69,9	10,7