

I. SANOAT

Korxonalar va tashkilotlar yagona davlat registri ma'lumotlariga ko'ra, 2022- yil 1- aprel holatiga faoliyat yuritayotgan sanoat korxonalarini soni 8 239 tani tashkil etib, o'tgan yilning shu davriga nisbatan 963 taga yoki 11,6 % ga oshdi.

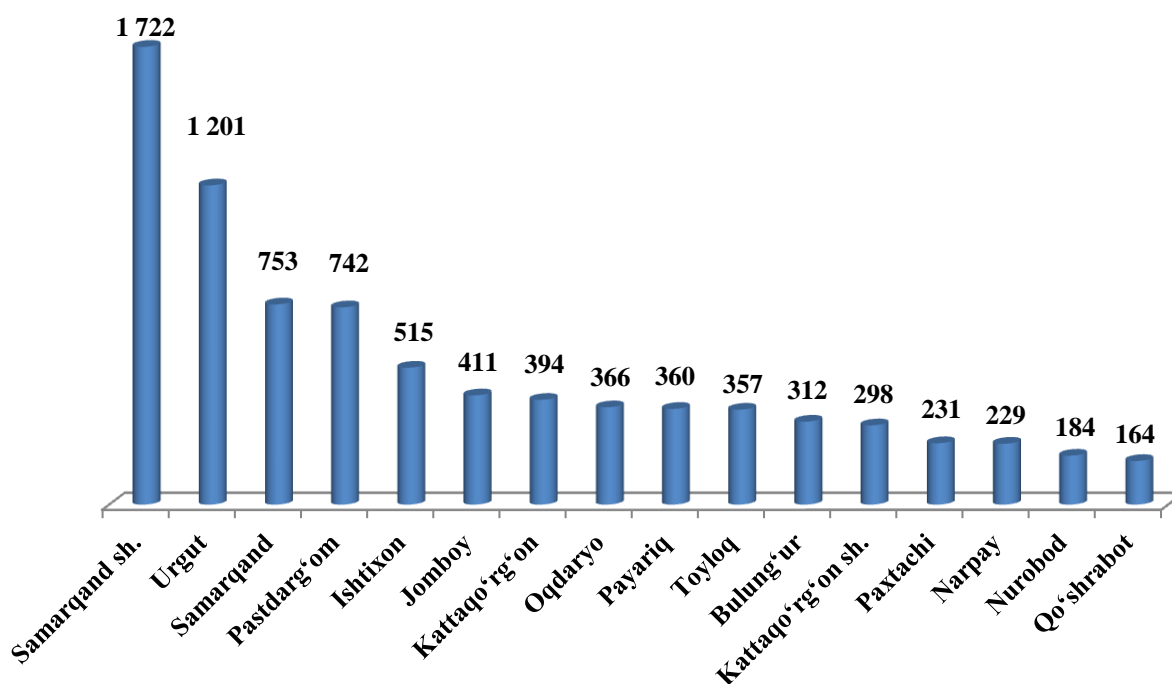
2021- yilning yanvar-mart oylarida viloyatimizda 517 ta yangi sanoat korxonalarini tashkil etilgan bo'lib, ulardan 76 tasi Samarqand shahriga, 73 tasi Pastdarg'om tumanida, 60 tasi Urgut tumanida va 43 tasi Samarqand tumanida ro'yxatga olingan.

2022- yil 1- aprel holatiga faoliyat yuritayotgan sanoat korxonalarini

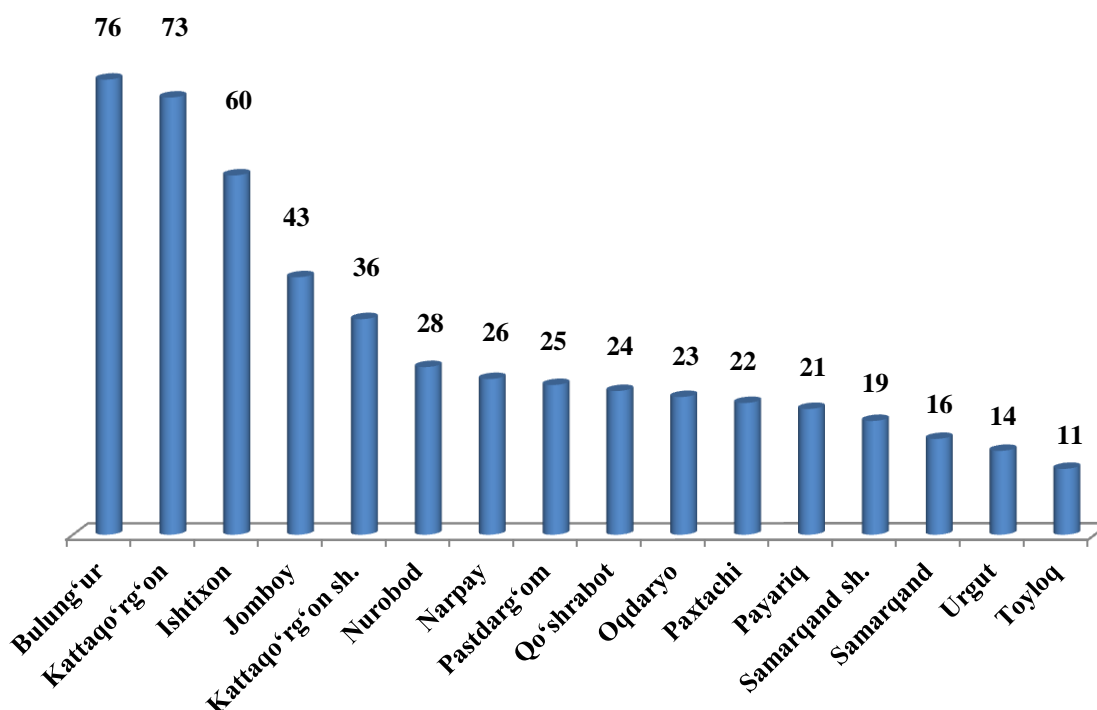
birlikda

	<i>Faoliyat yuritayotgani</i>	<i>shundan</i>		<i>yanvar-mart oylarida tashkil etilgan</i>
		<i>yirik korxonalar</i>	<i>kichik biznes</i>	
Jami	8 239	59	8 173	517
Samarqand sh.	1 722	26	1 696	76
Kattaqo'rg'on sh.	298	1	297	24
tumanlar:				
Oqdaryo	366	1	365	23
Bulung'ur	312		312	21
Jomboy	411	6	405	26
Ishtixon	515	1	514	36
Kattaqo'rg'on	394	2	392	28
Qo'shrabot	164		164	14
Narpay	229	3	226	19
Payariq	360	2	358	25
Pastdarg'om	742	3	739	73
Paxtachi	231	2	229	16
Samarqand	753	5	748	43
Nurobod	184	1	183	11
Urgut	1 201	4	1 197	60
Toyloq	357	2	355	22

Faoliyat yuritayotgan sanoat korxonalari soni, birlik
(2022- yil 1- aprel holatiga)



Yangi tashkil etilgan sanoat korxonalari soni, birlik
(2022- yil yanvar-mart)



Viloyatda sanoat korxonalarida tarkibiy o'zgarishlarni amalga oshirish hamda ishlab chiqarish quvvatlarini texnik va texnologik jihatdan yangilash jarayonlarining jadallashishi natijasida 2022- yilning yanvar-mart oylarida sanoat mahsulotlari ishlab chiqarish hajmi 5 649,0 mlrd. so'mni tashkil etib,

o'tgan yilning shu davriga nisbatan sanoat ishlab chiqarish indeksi 110,7 foizni tashkil etdi.

Hisobot davrida 4 079,5 mlrd. so'mlik iste'mol tovarlari ishlab chiqarilib, 2022- yil yanvar-mart oylariga nisbatan 122,3 foizni tashkil etdi. Jumladan, 1 355,0 mlrd. so'mlik oziq-ovqat mahsulotlari hamda 2 274,5 mlrd. so'mlik nooziq-ovqat mollari (2021- yil yanvar-mart oylariga nisbatan mos ravishda 107,2, 131,5 foiz) ishlab chiqarildi.

Tarmoqlararo sanoat kooperatsiyalarini rivojlantirish, tayyor mahsulotlar, butlovchi qismlar va materiallar ishlab chiqarishni mahalliyashtirish dasturini amalga oshirish doirasida tadbirkorlik subyektlari tomonidan 2022- yilning yanvar-mart oylarida 1 295,3 mlrd. so'mlik mahalliyashtirilgan mahsulotlar ishlab chiqarildi.

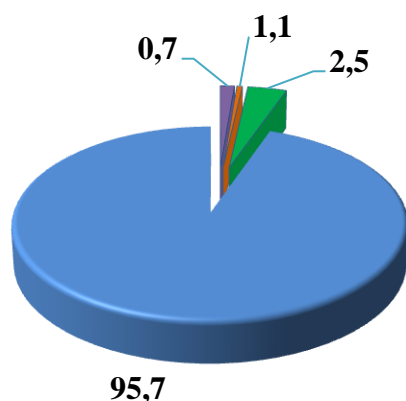
Iqtisodiy faoliyat turlari bo'yicha sanoat mahsulotlarini ishlab chiqarish

	<i>Hajmi, mlrd. so'm</i>	<i>O'sish sur'ati, % da</i>
Iqtisodiy faoliyatning alohida turlari bo'yicha sanoat mahsulotlari ishlab chiqarish hajmi	5 649,0	110,7
Tog'-kon sanoati va ochiq konlarni ishlash	63,5	48,4
shu jumladan:		
boshqa turdagi tog'-kon sanoat	62,8	52,0
Qayta ishlash sanoati	5 403,8	108,9
shu jumladan:		
Oziq-ovqat mahsulotlari, ichimliklar tamaki mahsulotlari ishlab chiqarish	2 025,0	110,1
To'qimachilik mahsulotlari, kiyimlar, teri va unga tegishli mahsulotlar ishlab chiqarish	1 374,3	93,7
Yog'och va po'kak buyumlar, poxol va to'qish uchun materiallardan buyumlar, qog'oz va qog'oz mahsulotlari, mebellar ishlab chiqarish	102,7	141,8
Yozilgan materiallarni nashr qilish va aks ettirish	6,1	190,4
Koks va neftni qayta ishlash mahsulotlari ishlab chiqarish	6,1	38,0

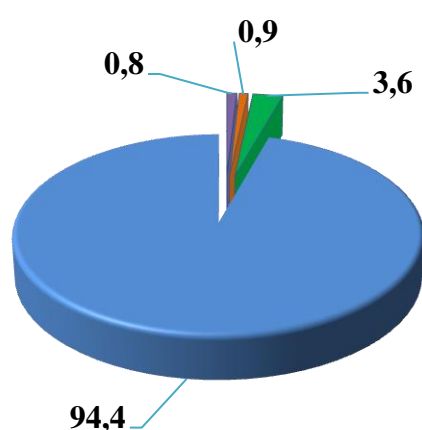
	<i>Hajmi, mlrd. so‘m</i>	<i>O‘shish sur‘ati, % da</i>
Kimyo mahsulotlari, rezina va plastmassa buyumlar ishlab chiqarish	66,5	87,4
Asosiy farmatsevtika mahsulotlari va preparatlari ishlab chiqarish	23,4	171,6
Boshqa nometall mineral mahsulotlar ishlab chiqarish	204,4	94,4
Metallurgiya sanoati	501,8	203,2
Avtotransport vositalari, tirkamalar va yarim pritseplar ishlab chiqarish hamda mashina va uskunalarni ta‘mirlash va o‘rnatish, tayyor metall buyumlar ishlab chiqarish	999,1	130,9
Elektr, gaz, bug‘ bilan ta‘minlash va havoni konditsiyalash	142,3	85,9
Suv bilan ta‘minlash, kanalizatsiya tizimi, chiqindilarni yig‘ish va utilizatsiya qilish	39,5	82,1

Iqtisodiy faoliyat turlari bo‘yicha sanoat mahsulotlarini ishlab chiqarish
(umumiy hajmga nisbatan foiz hisobida)

2022- yil yanvar-mart



2021- yil yanvar-mart



- Ishlab chiqaradigan sanoat
- Tog‘-kon sanoati va ochiq konlarni ishlash
- Elektr, gaz, bug‘ bilan ta‘minlash va havoni konditsiyalash
- Suv bilan ta‘minlash, kanalizatsiya tizimi, chiqindilarni yig‘ish va utilizatsiya qilish

Ishlab chiqarilgan xalq iste'moli mollari

	yanvar-mart oylarida, mlrd. so'mda		O'sish sur'ati, % da
	2021- yil	2022- yil	

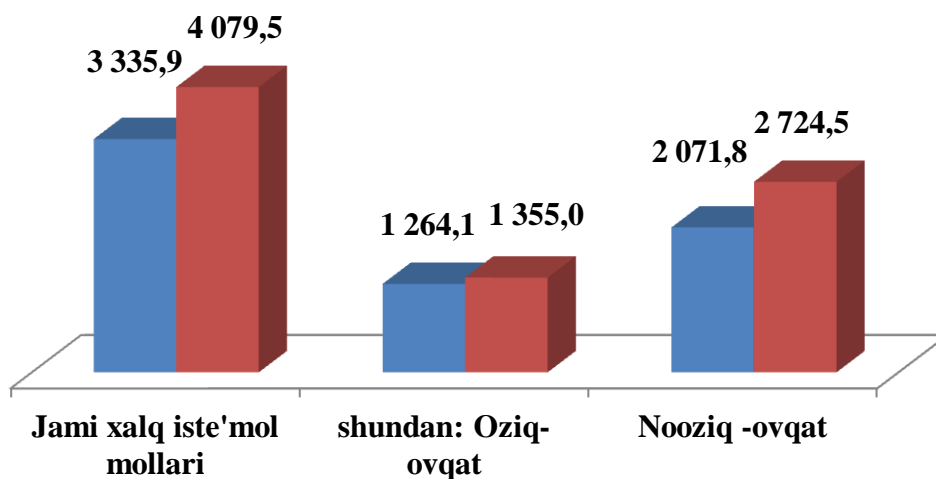
Iste'mol tovarlarini ishlab chiqarish	3 335,9	4 079,5	122,3
---------------------------------------	---------	---------	-------

shu jumladan:

Oziq-ovqat tovarlari	1 264,1	1 355,0	107,2
----------------------	---------	---------	-------

Nooziq-ovqat tovarlari	2 071,8	2 724,5	131,5
------------------------	---------	---------	-------

■ 2021 yil yanvar-mart ■ 2022 yil yanvar-mart



**Iqtisodiy faoliyat turlari bo'yicha sanoat mahsulotlari turlarini
ishlab chiqarish (yirik korxonalar bo'yicha)**

	<i>O'lchov birligi</i>	<i>2022- yil</i>	<i>2021- yilga nisbatan, % da</i>
Qayta ishlash sanoati			
Tarkibida uchta ta'minlovchi element - azot, kaliy va fosfor bo'lgan mineral yoki kimyoviy o'g'itlar - ming tonna	ming tn.	2,0	20,5
Aroq	ming l. 100% spirt	25,8	22,2
Uzum vinosi yoki uzum turpini distillash natijasida olingan spirt nastoykalari, konyak spirtidan tashqari	ming l. 100% spirt	6,0	19,4
Uzum vinosi	ming l.	33,1	15,7
Pivo (pivo ishlab chiqarish chiqindilardan tashqari)	ming l.	5993,0	109,9
Yumshoq bug'doy va spelta uni	ming tn.	42 275,9	95,1
Birinchi navli undan tayyorlangan bug'doy noni(buxanka), og'irligi 600 g	tn.	184,6	119,0
Tozalangan paxta yog'i va uning fraksiyalari (kimyoviy modifikatsiya qilinganlaridan tashqari)	tn.	2174,0	52,7
Paxta tolasi	ming tn.	16 790,5	100,3
Paxta chigiti	ming tn.	30 308,6	104,4
Paxta tiviti (lint)	tn	2 271,1	140,8
Issiqlik elektr markazlari (IEM) ishlab chiqargan elektr energiyasi	mln.kVt/s	3,1	47,4
Bug' va issiq suv (issiqlik energiyasi)	ming Gkal.	9,9	49,3

2022- yilning yanvar-mart oylarida sanoat mahsuloti ishlab chiqarish

	<i>Hajmi, mlrd. so‘m</i>	<i>2021- yilga nisbatan, % da</i>	<i>Aholi jon boshiga, ming so‘m</i>	<i>2021- yilga nisbatan, % da</i>
Samarqand viloyati	5 649,0	110,7	1 398,0	109,2
Samarqand sh.	2 433,3	104,4	4 321,1	101,1
Kattaqo‘rg‘on sh.	57,9	61,1	627,2	55,9
tumanlar:				
Oqdaryo	59,6	75,3	360,0	72,8
Bulung‘ur	81,1	109,1	418,4	108,5
Jomboy	707,4	127,9	3 910,9	130,9
Ishtixon	150,5	105,4	568,0	114,2
Kattaqo‘rg‘on	148,6	114,2	525,5	140,7
Qo‘shrabot	15,4	91,5	112,7	79,1
Narpay	148,6	112,7	676,6	108,9
Payariq	117,0	86,1	448,2	141,7
Pastdarg‘om	177,2	107,3	481,3	114,5
Paxtachi	154,8	113,9	1 045,1	101,0
Samarqand	426,4	109,3	1 626,9	109,8
Nurobod	93,3	110,3	595,9	80,9
Urgut	478,6	103,5	896,2	103,3
Toyloq	399,4	108,8	1 892,4	95,2

2022- yilning yanvar-mart oylarida iste'mol tovarlari ishlab chiqarish

	<i>Hajmi, mlrd. so'm</i>	<i>2021- yilga nisbatan, % da</i>	<i>Aholi jon boshiga, ming so'mda</i>	<i>2021- yilga nisbatan, % da</i>
Samarqand viloyati	4 079,5	122,3	1 009,6	119,7
Samarqand sh.	1 732,9	135,7	3 077,4	133,2
Kattaqo'rg'on sh.	48,3	54,3	523,2	53,4
tumanlar:				
Oqdaryo	36,5	88,4	220,4	86,5
Bulung'ur	71,6	109,6	369,6	107,4
Jomboy	298,7	100,9	1 651,1	98,4
Ishtixon	148,8	2,3 m	561,6	2,2 m
Kattaqo'rg'on	122,6	102,7	433,6	100,7
Qo'shrabot	12,2	91,3	89,6	89,3
Narpay	83,3	102,8	379,3	101,0
Payariq	51,1	101,0	195,7	98,7
Pastdarg'om	149,9	115,8	407,2	113,5
Paxtachi	138,9	179,2	937,7	176,8
Samarqand	346,6	113,6	1 322,6	111,3
Nurobod	17,6	108,6	112,7	106,2
Urgut	438,4	95,9	820,9	93,5
Toyloq	382,0	151,3	1 809,9	147,4