

I. YALPI HUDUDIY MAHSULOT ISHLAB CHIQRISH

Dastlabki ma'lumotlarga ko'ra, 2022- yilning yanvar-martida Samarqand viloyati bo'yicha yalpi hududiy mahsulot (keyingi o'rinlarda –YaHM) hajmi joriy narxlarda 10 086,5 mlrd. so'mni tashkil etdi va 2021- yilning yanvar-marti bilan taqqoslaganda 6,0 % ga o'sdi.

YaHM deflyator indeksi 2021- yilning yanvar-martidagi narxlarga nisbatan 111,0 % ni tashkil qildi.

O'zbekiston Respublikasi bo'yicha YaIMning shakllanishida Samarqand viloyatining qo'shgan hissasi 6,2 % ga yetdi.

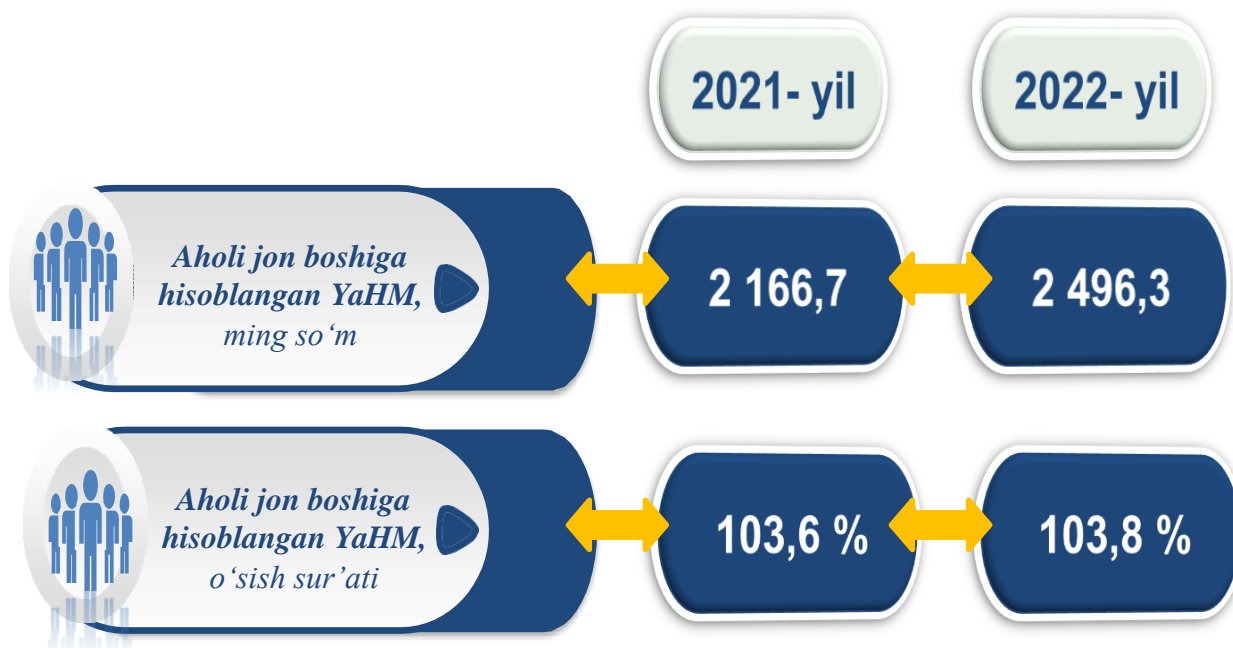
2021-2022- yillarning yanvar-mart oylarida iqtisodiy faoliyat turlari bo'yicha YaHM ishlab chiqarish hajmi va o'sish sur'atlari

	<i>mlrd. so'm</i>		<i>O'sish sur'ati, % da</i>
	<i>2021- yil</i>	<i>2022- yil</i>	
I. Yalpi hududiy mahsulot, jami	8 569,5	10 086,5	106,0
<i>shu jumladan:</i>			
Tarmoqlarning yalpi qo'shilgan qiymati	8 301,3	9 753,6	105,8
Mahsulotlarga sof soliqlar	268,2	332,9	112,1
II. Tarmoqlarning yalpi qo'shilgan qiymati	8 301,3	9 753,6	105,8
Qishloq, o'rmon va baliqchilik xo'jaligi	2 217,5	2 489,0	101,9
Sanoat (qurilishni qo'shgan holda)	2 117,8	2 569,1	110,1
Sanoat	1 553,1	1 898,3	110,7
Qurilish	564,7	670,8	108,6
Xizmatlar	3 966,0	4 695,5	105,7

Savdo, yashash va ovqatlanish bo'yicha xizmatlar	739,1	878,7	106,9
Tashish va saqlash, axborot va aloqa xizmatlari	652,9	766,4	112,3
Boshqa xizmatlar	2 574,0	3 050,4	103,7

2022- yilning yanvar-mart oylarida aholi jon boshiga hisoblangan yalpi hududiy mahsulot hajmi 2 496,3 ming so'mni tashkil etdi va bu ko'rsatkich o'tgan yilning shu davriga nisbatan 3,8 % ga yuqoridir.

2021-2022- yillarning yanvar-mart oylarida aholi jon boshiga hisoblangan YaHM hajmi va o'sish sur'atlari



Hudud iqtisodiyotining barcha tarmoqlarida yaratilgan yalpi qo'shilgan qiymat (YaQQ) hajmi umumiy YaHMning 96,7 % ini, mahsulotlarga sof soliqlar esa 3,3 % ini tashkil etdi.

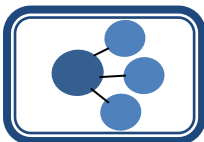
Hisobot davrida qishloq, o'rmon va baliqchilik xo'jaligining YaHMning tarmoqlar bo'yicha tarkibidagi ulushi 25,5 % ni, sanoat tarmog'i 19,5 % ni, qurilish 6,9 % ni va xizmatlar sohasi 48,1 % ni tashkil qildi.

Xizmatlar sohasi tarkibida savdo, yashash va ovqatlanish bo'yicha xizmatlar 9,0 % ni, tashish va saqlash, axborot va aloqa xizmatlari 7,9 % ni va boshqa xizmat tarmoqlari 31,2 % bo'ldi



2021-2022- yillarning yanvar-mart oylarida iqtisodiy faoliyat turlari bo'yicha YaHM tarkibi (jamiga nisbatan, % da)

		2021- yil	2022- yil
	I. YaHM	100,0	100,0
	<i>shu jumladan:</i>		
	Tarmoqlarning yalpi qo'shilgan qiymati	96,9	96,7
	Mahsulotlarga sof soliqlar	3,1	3,3
	Tarmoqlarning yalpi qo'shilgan qiymati	100,0	100,0
	Qishloq, o'rmon va baliqchilik xo'jaligi	26,7	25,5
	Sanoat (qurilishni qo'shgan holda)	25,5	26,4
	sanoat	18,7	19,5
	qurilish	6,8	6,9
	Xizmatlar	47,8	48,1
	savdo, yashash va ovqatlanish bo'yicha xizmatlar	8,9	9,0
	tashish va saqlash, axborot va aloqa	7,9	7,9
	boshqa xizmat tarmoqlari	31,0	31,2

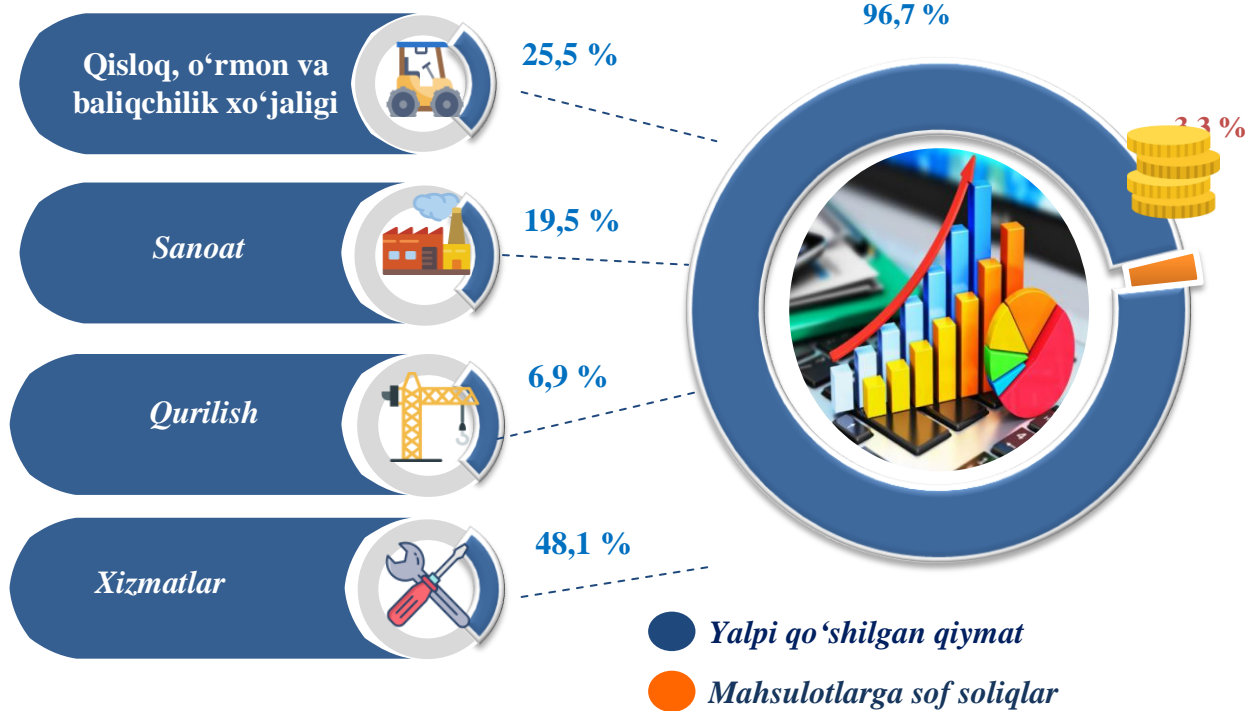


2021-2022- yillarning yanvar-mart oylarida iqtisodiy faoliyat turlari bo'yicha YaHM tarkibi (jamiga nisbatan % da)

2021- yil



2022- yil

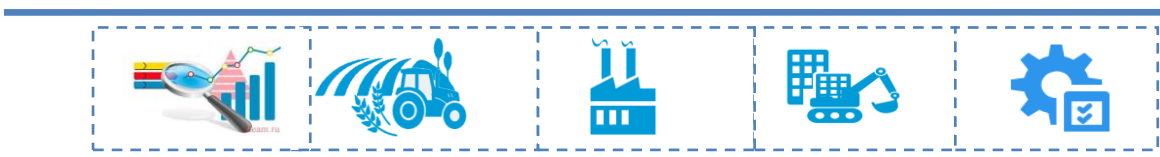
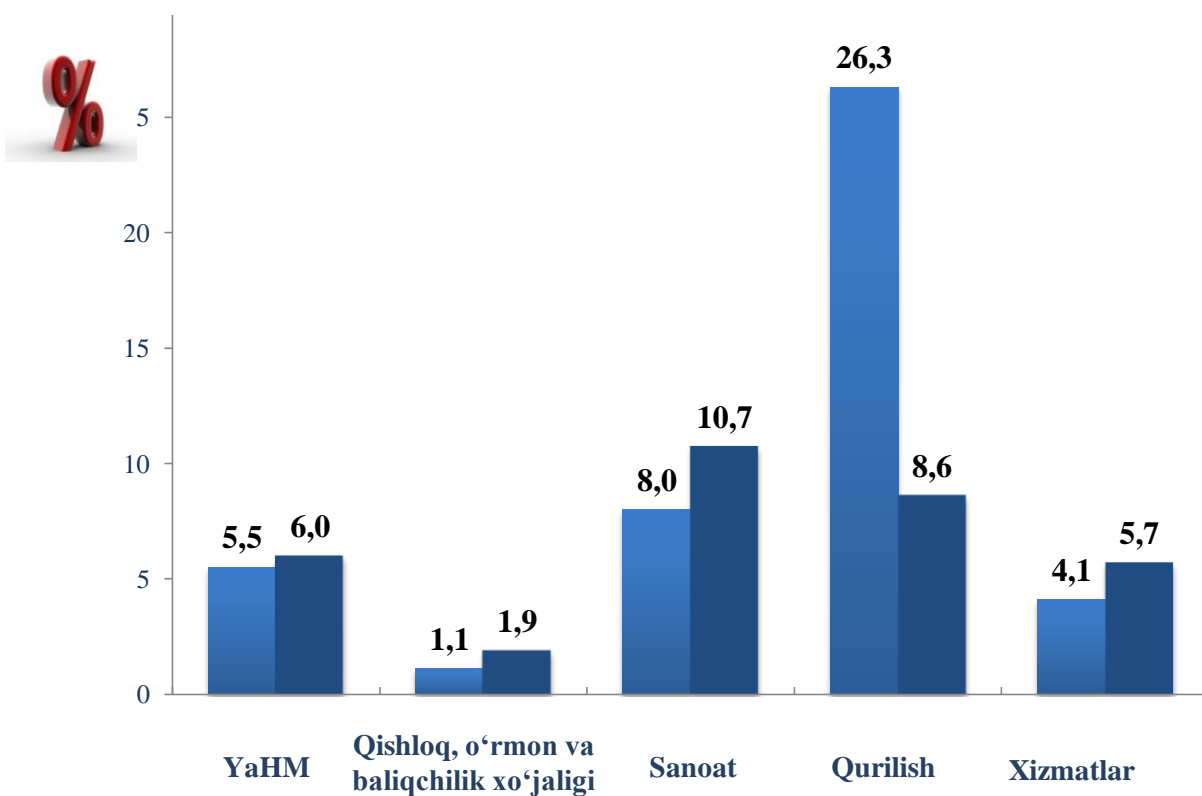


YaHMning o'sishi hudud iqtisodiyotining asosiy tarmoqlaridagi ijobiy o'sish sur'atlari bilan bog'liqdir. O'sish sur'atlari qishloq, o'rmon va baliqchilik xo'jaligida 101,9 % (YaHMning tarmoqlar bo'yicha tarkibidagi ulushi 25,5 %), sanoatda 110,7 % (19,5 %), qurilishda 108,6 % (6,9 %), xizmatlar sohasida 105,7 % ni (48,1 %) tashkil etdi. Xizmatlar sohasi tarkibida o'sish sur'atlari savdo, yashash va ovqatlanish bo'yicha xizmatlarda 106,9 % (9,0 %), tashish va saqlash, axborot va aloqa 112,3 % (7,9 %), boshqa xizmat tarmoqlarida 103,7 % (31,2 %) dan iborat bo'ldi.



Yanvar-mart oylarida YaHMning iqtisodiy faoliyat turlari bo'yicha mutloq o'sish sur'atlari
(o'tgan yilning mos davriga nisbatan % da)


■ 2021- yil ■ 2022- yil



YaHM o'sishiga qishloq, o'rmon va baliqchilik xo'jaligi tarmog'i 0,5 f.p. (2021- yilning yanvar-martida – 0,3 f.p.), sanoat tarmog'i – 1,9 f.p. (2021- yilning yanvar-martida salbiy 1,4 f.p.), qurilish tarmog'i – 0,6 f.p. (2021- yilning yanvar-martida – 1,5 f.p.) va xizmat ko'rsatish sohasi – 2,6 f.p. (2021- yilning yanvar-martida – 2,0 f.p.) ijobiy hissa qo'shdi. Mahsulotlarga sof soliqlarning o'sishi hisobiga YaHM 0,4 f.p. (2021- yilning yanvar-martida – 0,3 f.p.) ga ko'paydi.



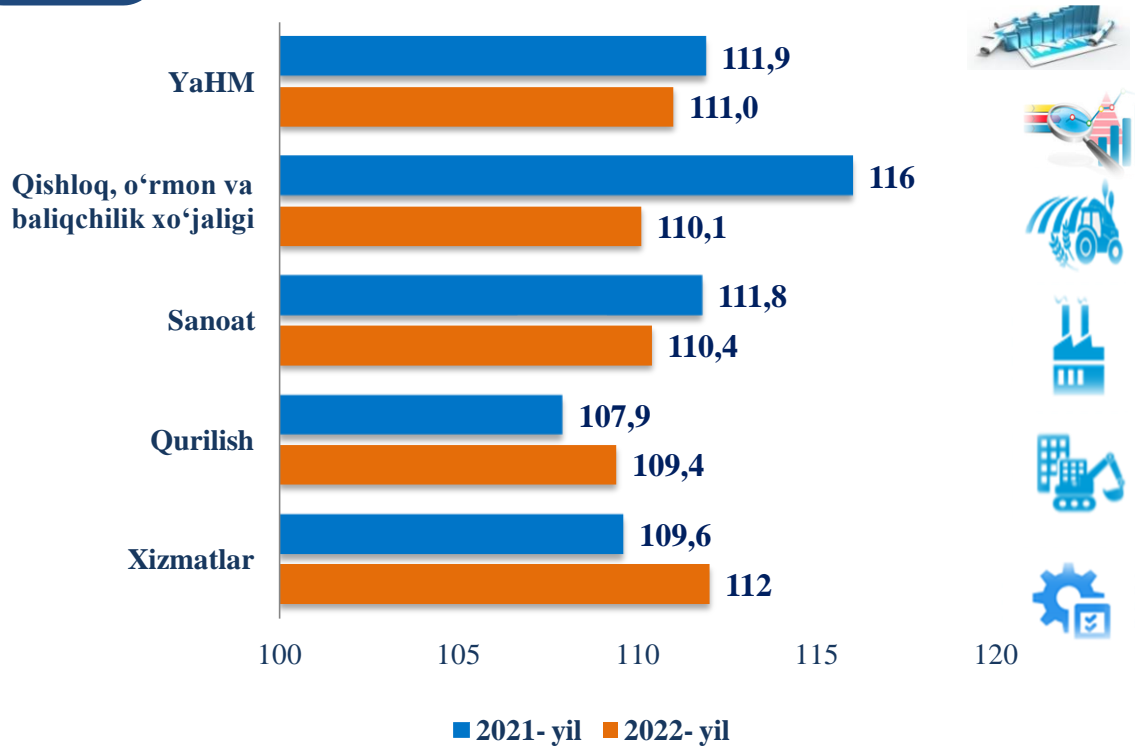
2022- yilning yanvar-mart oylarida
YaHM o'sishida tarmoqlarning hissasi (jamiga nisbatan % da)



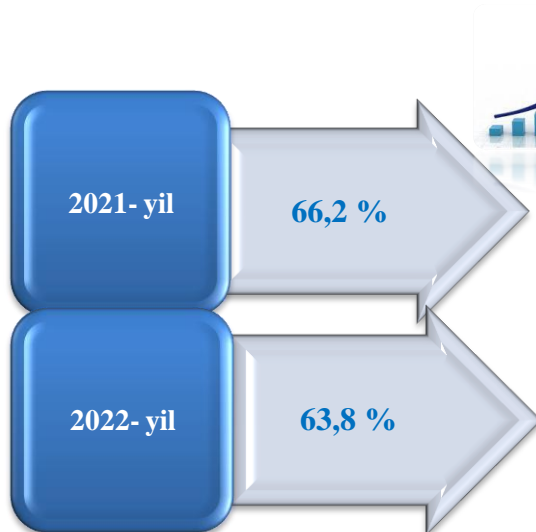
2022- yilning yanvar-martida YaHM deflyatori indeksi 2021- yilning yanvar-martidagi narxlarga nisbatan 111,0 foizni tashkil etdi. YaHM deflyatori indeksining eng yuqori ko'rsatkichlari xizmatlar sohasida – 112,0 % va qurilishda 110,4 % qayd etildi.



Yanvar-mart oylarida YaHMning iqtisodiy faoliyat turlari bo'yicha deflyator indeksi
(o'tgan yilning mos davriga nisbatan % da)



2021-2022- yillarning yanvar-mart oylarida YaHMda kichik biznesning ulushi
(jamiga nisbatan % da)



2022- yilning yanvar-mart oylarida kichik tadbirkorlikning YaHMdagi ulushi 63,8 % ni tashkil qildi (2021- yilning yanvar-martida – 66,2 %).

Kichik tadbirkorlikning YaHMdagi ulushining o'tgan yilning mos davriga nisbatan pasayishi yirik korxonalar ulushining oshishi bilan bog'liq.