

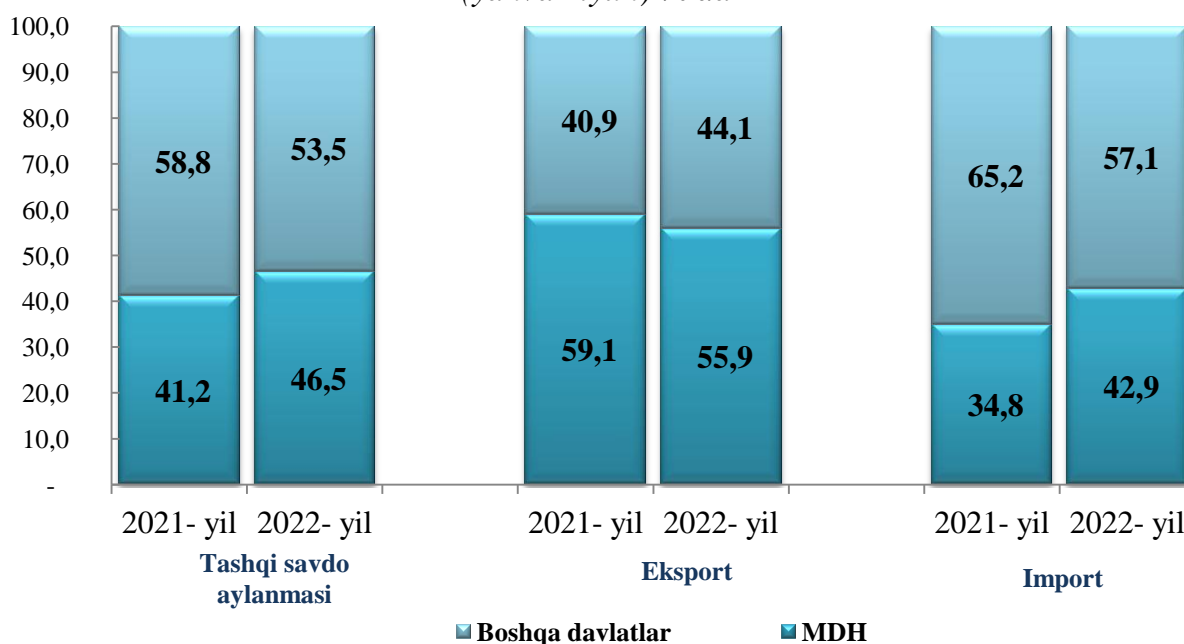
TASHQI IQTISODIY ALOQALAR

2022- yilning yanvar-iyun oylarida tashqi savdo aylanmasi 1 143,4 mln. AQSh dollarini, jumladan 315,6 mln. AQSh dollarini-eksport operatsiyalari, 827,8 mln. AQSh dollarini-import operatsiyalari tashkil etdi.

MDH va boshqa davlatlar kesimida viloyatning tashqi savdo aylanmasi

	<i>Hajmi, mln. AQSh dollari</i>		<i>2021- yilning mos davriga nisbatan, % da</i>
	<i>2021- yil</i>	<i>2022- yil</i>	
Tashqi savdo aylanmasi	842,6	1 143,4	135,7
shu jumladan:			
MDH davlatlari	347,0	531,8	153,2
boshqa davlatlar	495,6	611,6	123,4
Eksport	222,3	315,6	142,0
shu jumladan:			
MDH davlatlari	131,4	176,4	134,2
boshqa davlatlar	90,8	139,2	153,2
Import	620,4	827,8	133,4
shu jumladan:			
MDH davlatlari	215,6	355,4	164,8
boshqa davlatlar	404,8	472,5	116,7

Viloyat tashqi savdo aylanmasida MDH va boshqa davlatlarning ulushi, (yanvar-iyun) % da

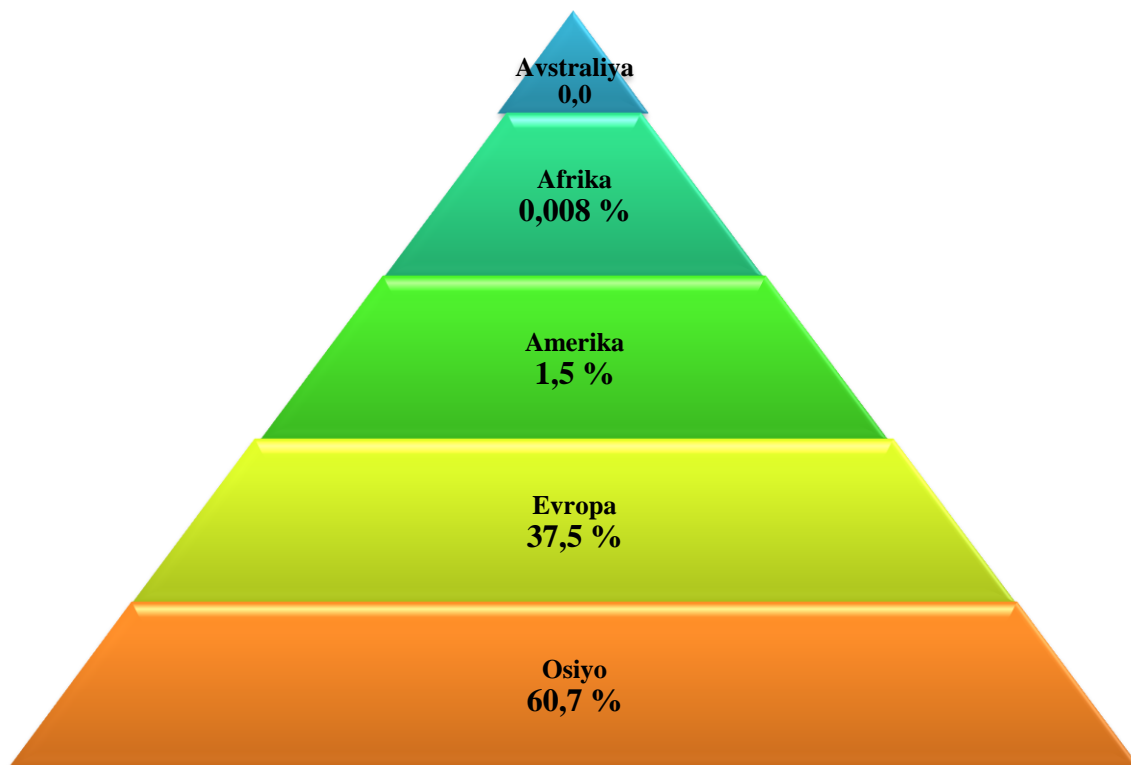


Viloyatda eksport va importning tarkibi

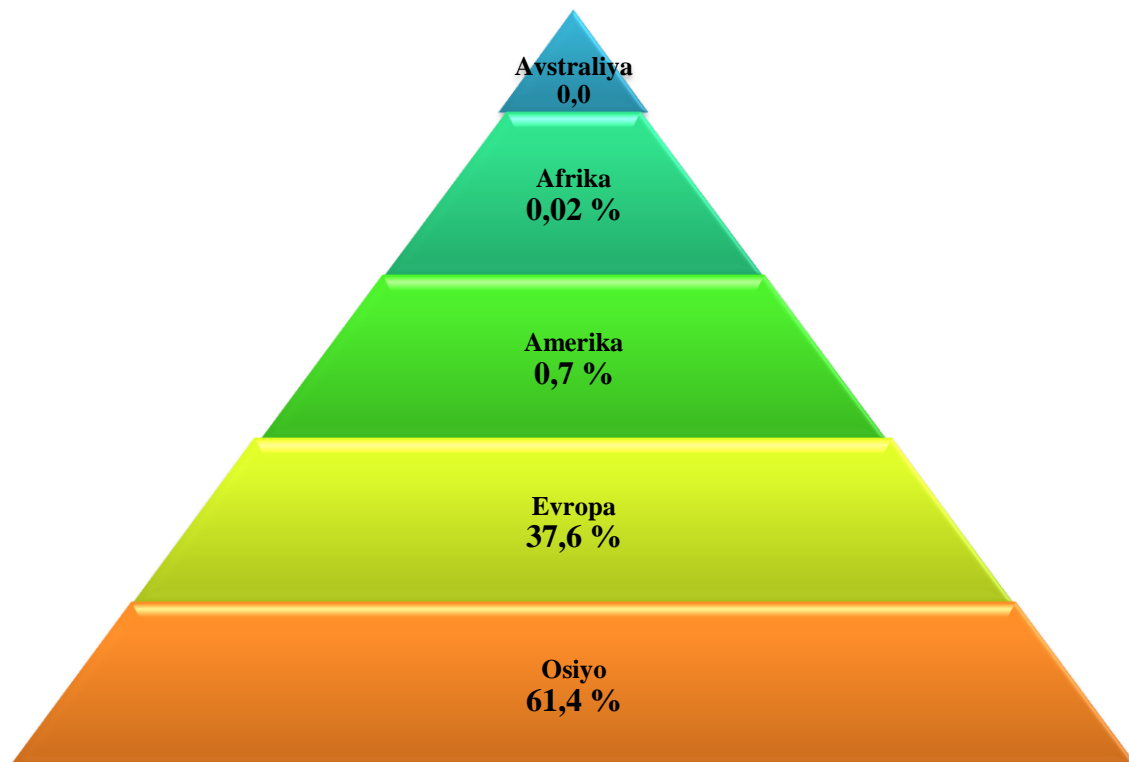
	Hajmi, mln. AQSh dollari,		Umumiy hajmdagi ulushi, % da		2021-yilga nisbatan, % da
	2021-yil	2022-yil	2021-yil	2022-yil	
Eksport tarkibi	222,3	315,6	100,0	100,0	142,0
Oziq-ovqat mahsulotlari va tirik hayvonlar	70,7	95,2	31,8	30,2	134,7
Ichimliklar va tamaki	2,3	2,7	1,0	0,8	117,6
Nooziq-ovqat xomashyo, yoqilg'idan tashqari	14,7	12,8	6,6	4,1	87,3
Mineral yoqilg'i, yog'lash moylari va shunga o'xshash materiallar	0,5	4,8	0,2	1,5	8,9 m.
Hayvon va o'simlik moylari (yog'lari), yog'lar va mumlar	0,1	11,5	0,0	3,6	165,8 m.
Kimyoviy vositalar va boshqa toifalarga kiritilmagan shunga o'xshash mahsulotlar	10,1	16,2	4,5	5,1	160,6
Asosan material turiga qarab klassifikatsiyalangan sanoat tovarlari	66,6	118,5	30,0	37,5	177,8
Mashinalar va transport asbob-uskunalari	25,6	22,7	11,5	7,2	88,6
Turli xil tayyor buyumlar	21,9	23,2	9,9	7,4	105,9
Xizmatlar	9,7	8,1	4,4	2,6	83,3
Import tarkibi	620,4	827,8	100,0	100,0	133,4
Oziq-ovqat mahsulotlari va tirik hayvonlar	60,9	87,4	9,8	10,6	143,4
Ichimliklar va tamaki	0,1	0,1	0,0	0,0	96,0
Nooziq-ovqat xomashyo, yoqilg'idan tashqari	29,4	44,3	4,7	5,4	150,9
Mineral yoqilg'i, yog'lash moylari va shunga o'xshash materiallar	13,1	11,8	2,1	1,4	90,4
Hayvon va o'simlik moylari (yog'lari), yog'lar va mumlar	13,1	10,5	2,1	1,3	80,2
Kimyoviy vositalar va boshqa toifalarga kiritilmagan shunga o'xshash mahsulotlar	181,4	198,8	29,2	24,0	109,6
Asosan material turiga qarab klassifikatsiyalangan sanoat tovarlari	110,8	221,7	17,9	26,8	2,0 m.
Mashinalar va transport asbob-uskunalari	193,4	233,1	31,2	28,2	120,5
Turli xil tayyor buyumlar	17,2	18,8	2,8	2,3	109,3
Xizmatlar	0,9	1,3	0,1	0,2	141,2

Tashqi savdo aylanmasining qit'alar bo'yicha tarkibi
(umumiy hajmga nisbatan foiz hisobida)

2021- yil yanvar-iyun



2022- yil yanvar-iyun



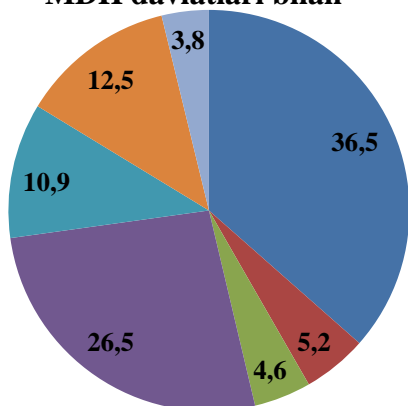
Tashqi savdo aylanmasida katta ulushga ega bo'lgan davlatlar

	<i>Tashqi savdo aylanmasidagi ulushi, % da</i>	<i>2021- yilga nisbatan, % da</i>
Rossiya Federatsiyasi	19,8	160,2
Qozog'iston	16,0	183,5
Xitoy	15,3	138,1
Turkiya	7,9	118,5
Yaponiya	4,2	120,0
Hindiston	2,8	191,1
Tojikiston	2,7	113,2
Germaniya	2,2	112,1
Belarus	2,1	3,1 m.
Ukraina	2,1	71,0
Sloveniya	2,1	120,3
Qirg'iziston	1,9	137,5
Afg'oniston	1,9	198,9
Singapur	1,6	142,4
Eron Islom Respublikasi	1,6	117,2
Litva	1,5	146,9
Polsha	1,2	2,2 m.
Latviya	1,2	102,1
Gruziya	1,2	116,9
Turkmaniston	1,0	95,2

2022- yil yanvar-iyun oylarida MDH va boshqa xorij davlatlari bilan amalga oshirilgan tashqi savdo tarkibi (ulush hisobida)

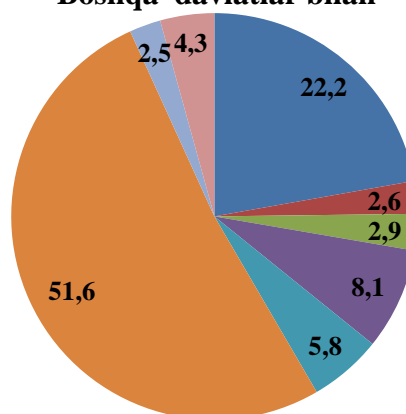
Eksport tovarlarining ulushi, % da

MDH davlatlari bilan



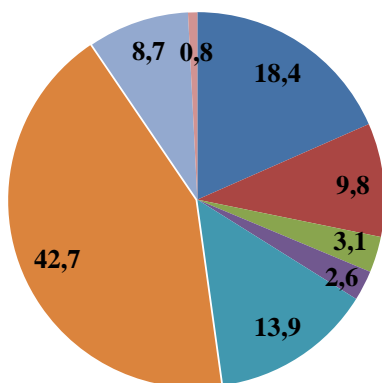
- Oziq-ovqat mahsulotlari va tirik hayvonlar
- Nooziq-ovqat xomashyo, yoqilg'idan tashqari
- Kimyoviy vositalar va shunga o'xshash mahsulotlar
- Material turiga qarab tasniflangan sanoat tovarlari
- Mashinalar va transport asbob-uskunalar
- Turli xil tayyor buyumlar
- Boshqalar

Boshqa davlatlar bilan



- Oziq-ovqat mahsulotlari va tirik hayvonlar
- Nooziq-ovqat xomashyo, yoqilg'idan tashqari
- Kimyoviy vositalar va shunga o'xshash mahsulotlar
- Material turiga qarab tasniflangan sanoat tovarlari
- Mashinalar va transport asbob-uskunalar
- Turli xil tayyor buyumlar
- Boshqalar

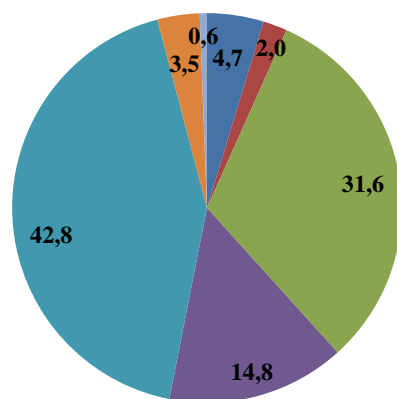
MDH davlatlari bilan



- Oziq-ovqat mahsulotlari va tirik hayvonlar
- Nooziq-ovqat xomashyo, yoqilg'idan tashqari
- Mineral yoqilg'i, yog'lash moylari va shunga o'xshash materiallar
- Hayvon va o'simlik moylari (yog'lari), yog'lar va mumlar
- Kimyoviy vositalar va boshqa toifalarga kiritilmagan shunga o'xshash mahsulotlar
- Asosan material turiga qarab klassifikatsiyalangan sanoat tovarlari
- Mashinalar va transport asbob-uskunalar

Import tovarlarining ulushi, % da

Boshqa davlatlar bilan



- Oziq-ovqat mahsulotlari va tirik hayvonlar
- Nooziq-ovqat xomashyo, yoqilg'idan tashqari
- Kimyoviy vositalar va boshqa toifalarga kiritilmagan shunga o'xshash mahsulotlar
- Asosan material turiga qarab klassifikatsiyalangan sanoat tovarlari
- Mashinalar va transport asbob-uskunalar
- Turli xil tayyor buyumlar
- Boshqalar

Hududlarning tashqi savdo aylanmasi
(2022- yil yanvar–iyun)

mln. AQSh dollari

	<i>Tashqi savdo aylanmasi</i>	<i>Eksport</i>	<i>Import</i>	<i>Saldo</i>
Viloyat bo'yicha	1 143,4	315,6	827,8	-512,2
Samarqand sh.	575,4	117,2	458,1	-340,9
Kattaqo'rg'on sh.	15,3	9,7	5,5	4,2
Oqdaryo	22,1	12,0	10,1	1,9
Bulung'ur	11,9	9,1	2,7	6,4
Jomboy	123,3	31,5	91,8	-60,2
Ishtixon	17,2	10,9	6,3	4,6
Kattaqo'rg'on	13,7	8,7	5,0	3,7
Qo'shrabot	3,6	1,4	2,2	-0,9
Narpay	8,5	6,7	1,7	5,0
Payariq	6,4	4,2	2,2	1,9
Pastdarg'om	39,1	9,1	29,9	-20,8
Paxtachi	10,9	9,1	1,8	7,2
Samarqand	93,3	30,4	62,9	-32,5
Nurobod	15,5	6,0	9,6	-3,6
Urgut	96,2	28,2	68,0	-39,8
Toyloq	87,3	17,5	69,8	-52,3
Jismoniy shaxslar	-	-	-	-
Taqsimlanmagan	3,7	3,7	0,0	3,7