

INVESTITSİYALAR VA QURILISH

2022- yil yanvar-iyun oylarida asosiy kapitalga kiritilgan investitsiyalar 10 467,5 mlrd. soʻmni tashkil qilib, oʻtgan yilning mos davriga nisbatan 134,0 foizni tashkil qildi.

Moliyalashtirish manbalari boʻyicha asosiy kapitalga kiritilgan investitsiyalarning taqsimlanishi

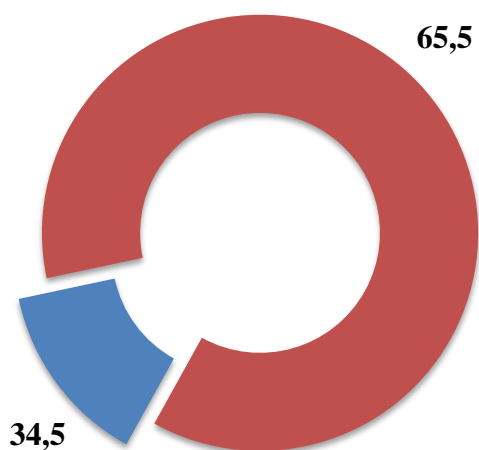
	<i>Investitsiya miqdori, mlrd. soʻm</i>	<i>oʻtgan yilning mos davriga nisbatan, % da</i>	<i>umumiy hajmga nisbatan, % da</i>
Asosiy kapitalga kiritilgan investitsiyalar	10 467,5	134,0	100,0
<i>shu jumladan:</i>			
Markazlashgan investitsiyalar:	1 507,6	56,1	14,4
byudjet mablagʻlari	806,3	153,1	7,7
suv taʼminoti va kanalizatsiya tizimlarini rivojlantirish jamgʻarmasi	65,0	121,2	0,6
tiklanish va taraqqiyot jamgʻarmasi	-	-	-
hukumat kafolati ostida chet el kreditlari	636,3	31,1	6,1
Markazlashmagan investitsiyalar	8 959,9	175,0	85,6
korxonalarining oʻz mablagʻlari (mahalliy byudjet mablagʻlarini qoʻshgan holda)	2 674,1	123,7	25,5
aholi mablagʻlari	648,6	72,6	6,2
toʻgʻridan-toʻgʻri va boshqa xorijiy investitsiya va kreditlar	3 174,0	203,6	30,3
tijorat banklari kreditlari va boshqa qarz mablagʻlari	2 463,2	475,2	23,6

Asosiy kapitalga kiritilgan investitsiyalarning tarkibi

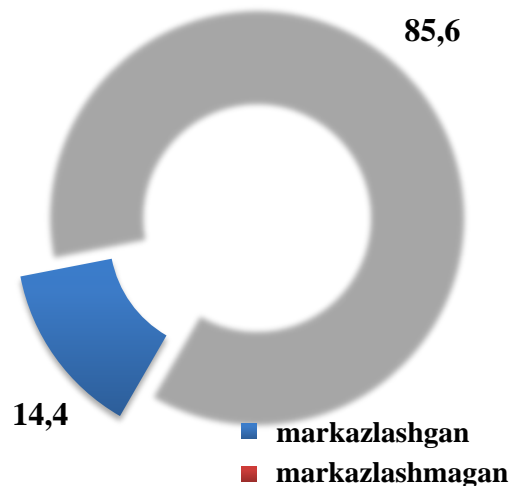
	<i>Jami</i>	<i>Davlat</i>	<i>Nodavlat</i>
Jami, mlrd. so‘m	10 467,5	1 456,1	9 011,4
<i>shu jumladan: umumiy hajmga nisbatan, % da</i>	100,0	100,0	100,0
qurilish-montaj ishlari	48,7	80,0	43,7
mashina, uskunalar, transport vositalari ishlab chiqarish va xo‘jalik jihozlar	46,2	14,6	51,4
boshqa xarajatlar	5,1	5,4	4,9

Asosiy kapitalga kiritilgan investitsiyalarda markazlashgan va markazlashmagan investitsiyalarning ulushlari, % da

2021- yil yanvar-iyun



2022- yil yanvar-iyun



■ markazlashgan
■ markazlashmagan

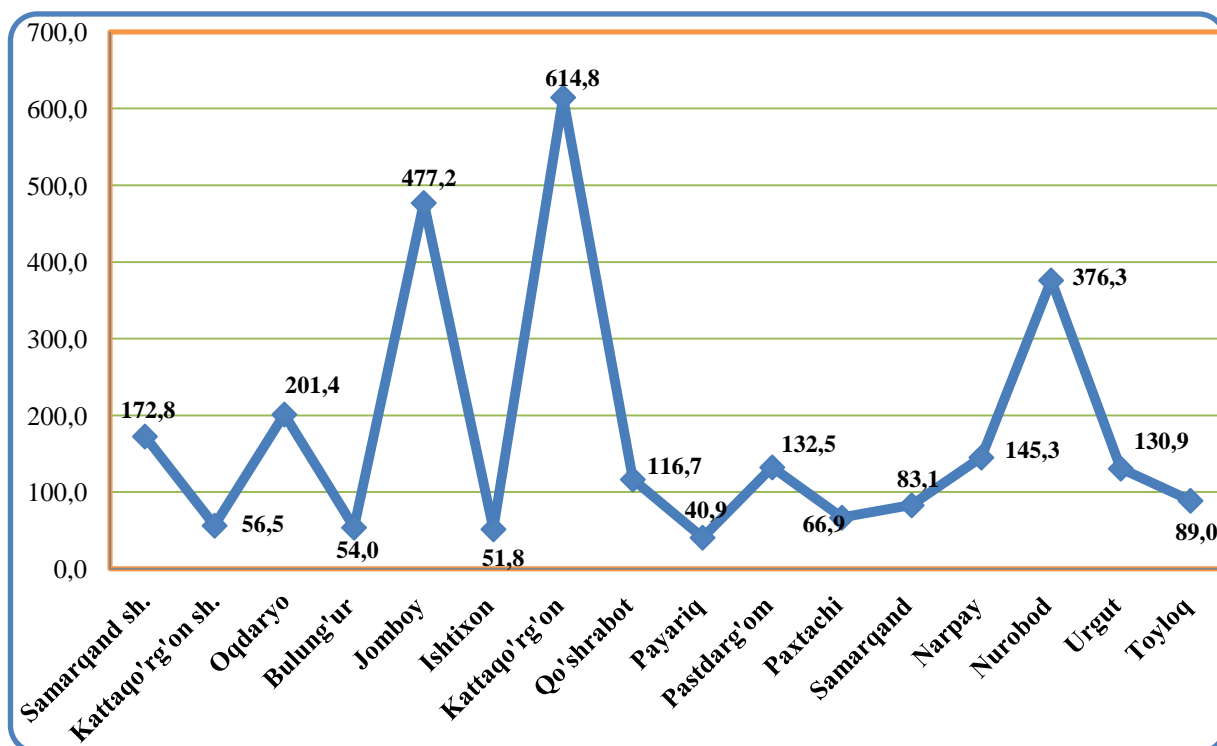
**2022- yil yanvar-iyun oylarida iqtisodiy faoliyat turlari bo'yicha asosiy
kapitalga kiritilgan investitsiyalar**
(umumiy hajmga nisbatan, % da)

<i>Jami</i>	<i>100,0</i>
Qishloq, o'rmon va baliqchilik xo'jaligi	9,0
Tog' – kon sanoati	0,5
Ishlab chiqarish sanoati	30,2
Elektr energiyasi, gaz, bug' va konditsiyalangan havo	12,6
Suv bilan ta'minlash, kanalizatsiya, chiqindilarni yig'ish va qayta ishlash	2,5
Qurilish	2,5
Ulgurji va chakana savdo, motorli transport vositalar va mototsikllarni ta'mirlash	8,6
Tashish va saqlash	2,4
Yashash va ovqatlanish bo'yicha xizmatlar	15,9
Axborot va aloqa	0,4
Moliya va sug'urta faoliyati	0,2
Professional, ilmiy va texnik faoliyat	3,5
Ta'lim	2,6
Sog'liqni saqlash va ijtimoiy xizmatlar ko'rsatish	1,5
San'at, ko'ngil ochish va dam olish	0,8
Jami faoliyat turlaridan tashqari: turar joy qurilishiga investitsiyalar	2,3
Boshqa faoliyat turlari	4,5

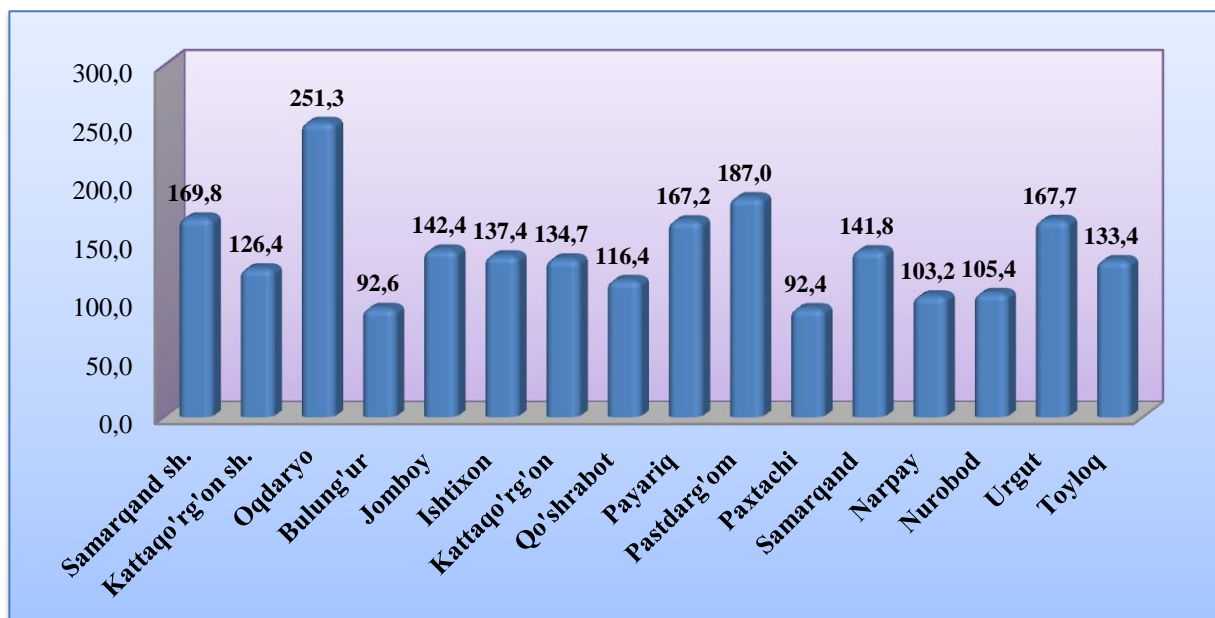
2022- yilning yanvar-iyun oylarida asosiy kapitalga kiritilgan investitsiyalar

	Asosiy kapitalga kiritilgan investitsiya, mlrd. so'm		O'sish sur'ati, % da	Aholi jon boshiga, ming so'm		O'sish sur'ati, % da
	2021- yil	2022- yil		2021- yil	2022- yil	
Viloyat bo'yicha	7 227,3	10 467,5	134,0	1 822,7	2 584,4	131,2
Samarqand sh.	1 562,5	2 919,1	172,8	2 817,9	5 171,1	169,8
Kattaqo'rg'on sh.	237,2	145,0	56,5	2 610,0	1 570,7	55,7
<i>tumanlar:</i>						
Oqdaryo	155,7	339,1	2,0 m.	958,8	2 042,6	197,1
Bulung'ur	226,6	132,3	54,0	1 190,7	681,4	52,9
Jomboy	147,8	762,4	4,8 m.	835,6	4 203,3	4,6 m.
Ishtixon	304,0	170,1	51,8	1 171,7	640,4	50,6
Kattaqo'rg'on	117,8	782,6	6,1 m.	423,8	2 760,7	6,0 m.
Qo'shrabot	331,4	418,2	116,7	2 471,1	3 052,3	114,3
Narpay	110,4	173,4	145,3	510,8	787,8	142,7
Nurobod	285,3	1 160,2	3,7 m.	1 859,5	7 399,4	3,7 m.
Payariq	592,9	262,2	40,9	2 318,8	1 001,8	40,0
Pastdarg'om	369,3	528,9	132,5	1 021,9	1 433,2	129,7
Paxtachi	173,0	125,2	66,9	1 181,9	844,1	66,1
Samarqand	1 974,1	1 773,6	83,1	7 666,4	6 749,0	81,4
Toyloq	285,5	274,8	89,0	1 384,5	1 298,0	86,7
Urgut	353,8	500,4	130,9	677,8	934,8	127,6

Asosiy kapitalga kiritilgan investitsiyalarning hududlar kesimida o'tgan yilning mos davriga nisbatan o'sish sur'ati, % da



Asosiy kapitalga kiritilgan investitsiyalarning o'tgan yilning mos davriga nisbatan aholi jon boshiga o'sish sur'atlari, % da



Ijtimoiy soha ob'ektlarini qurish

Jami asosiy kapitalga kiritilgan investitsiyalarda turar-joy qurilishiga o'zlashtirilgan investitsiyalar 244,4 mlrd. so'mni yoki jami investitsiyalar hajmida 2,3 foizni tashkil etdi.

Yangi qurilish va rekonstruksiya hisobiga turar-joylar va ijtimoiy soha ob'ektlarni ishga tushirish

	<i>Barcha moliyalashtirish manbalari hisobidan</i>			
	<i>ishga tushirildi</i>		<i>2021 yilga nisbatan, % da</i>	
	<i>jami</i>	<i>shundan, qishloq joylarda</i>	<i>jami</i>	<i>shundan, qishloq joylarda</i>
Turar joylar umumiy maydoni, ming kv.m	186,3	184,4	51,8	55,4
shundan: yakka tartibdagi turar joylar	173,2	171,2	55,4	50,1
namunaviy loyihalar asosida shahar va qishloqlarda qurilgan yakka tartibdagi turar joylar	13,2	-	13,2	-
Kasalxonalar, yotoq	-	-	-	-
Poliklinikalar (QVP larni qo'shgan holda), qatnov	75	-	75	-
Umum ta'lim va ixtisoslashtirilgan maktablar, o'quvchi o'rni	630	-	630	-
Suv tarmoqlari, km	28,0	28,0	166,7	166,7
Gaz tarmog'i, km	-	-	-	-

2022- yilning yanvar-iyun oylarida ishga tushirilgan turar joylar

	<i>Ishga tushirildi, jami</i>		<i>shundan: yakka tartibdagi turar joylar</i>	
	<i>ming kv.m</i>	<i>2021- yilga nisbatan, % da</i>	<i>ming kv.m</i>	<i>2021- yilga nisbatan, % da</i>
Samarqand viloyati	186,3	51,8	173,2	55,4
Samarqand sh.	0,9	1,9	0,8	95,6
Kattaqo'rg'on sh.	1,0	100,0	1,0	104,1
<i>tumanlar:</i>				
Oqdaryo	13,5	61,4	13,2	61,6
Bulung'ur	12,2	56,7	12,2	56,7
Jomboy	14,3	67,1	12,6	59,3

Ishtixon	13,3	61,4	12,4	58,2
Kattaqo'rg'on	12,6	62,7	11,7	58,4
Qo'shrabot	11,9	58,3	11,0	53,7
Narpay	11,9	52,4	11,0	48,5
Payariq	14,8	60,4	14,8	60,2
Pastdarg'om	17,0	64,4	15,2	57,7
Paxtachi	11,6	49,6	11,6	49,6
Samarqand	13,3	55,4	10,7	44,6
Nurobod	9,8	50,0	8,9	45,2
Urgut	14,0	63,6	11,4	51,9
Toyloq	14,5	65,6	14,5	65,7

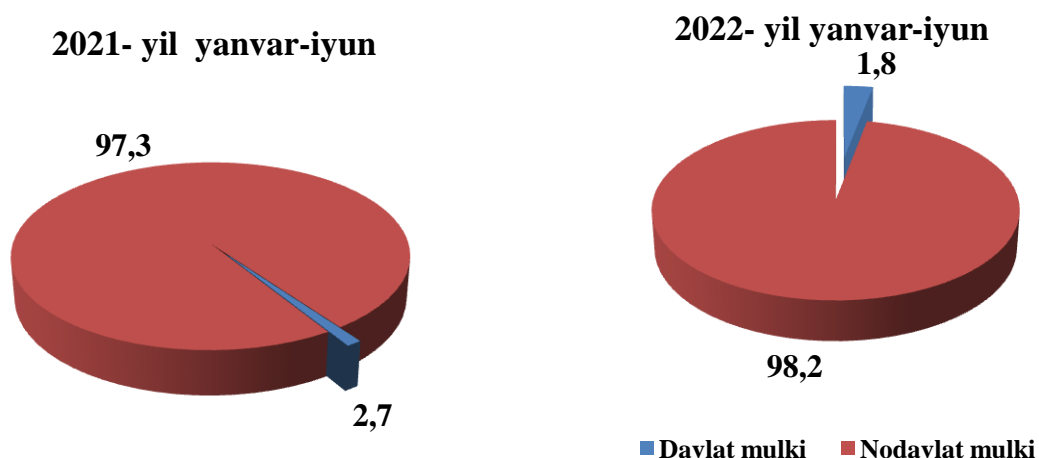
Qurilish faoliyati. 2022- yilning yanvar-iyun oylarida 4 132,8 mlrd. so'mlik qurilish ishlari bajarilib, o'tgan yilning shu davriga nisbatan o'sish sur'ati 108,4 foizni tashkil etdi.

Qurilish ishlari umumiy hajmining 27,9 foizi bino va inshootlarni qurish bo'yicha 68,4 foizi fuqarolik qurilishi ob'ektlarini qurish bo'yicha va 3,7 foizi ixtisoslashtirilgan qurilish ishlariga, jumladan, umumiy hajmdan 67,1 foizi yangi qurilish, rekonstruksiya va kengaytirish hamda texnik jihatdan qayta jihozlashga to'g'ri keldi.

Nodavlat mulkchilik shaklidagi tashkilotlar tomonidan 4 057,3 mlrd. so'mlik qurilish ishlari amalga oshirilib, jami qurilish ishlari hajmidagi ulushi 98,2 foizni tashkil qilib, o'tgan yilga nisbatan 0,9 bandga ko'payish kuzatildi.

Mulkchilik shakllari bo'yicha qurilish tashkilotlarining o'z kuchlari bilan bajargan qurilish ishlari taqsimoti

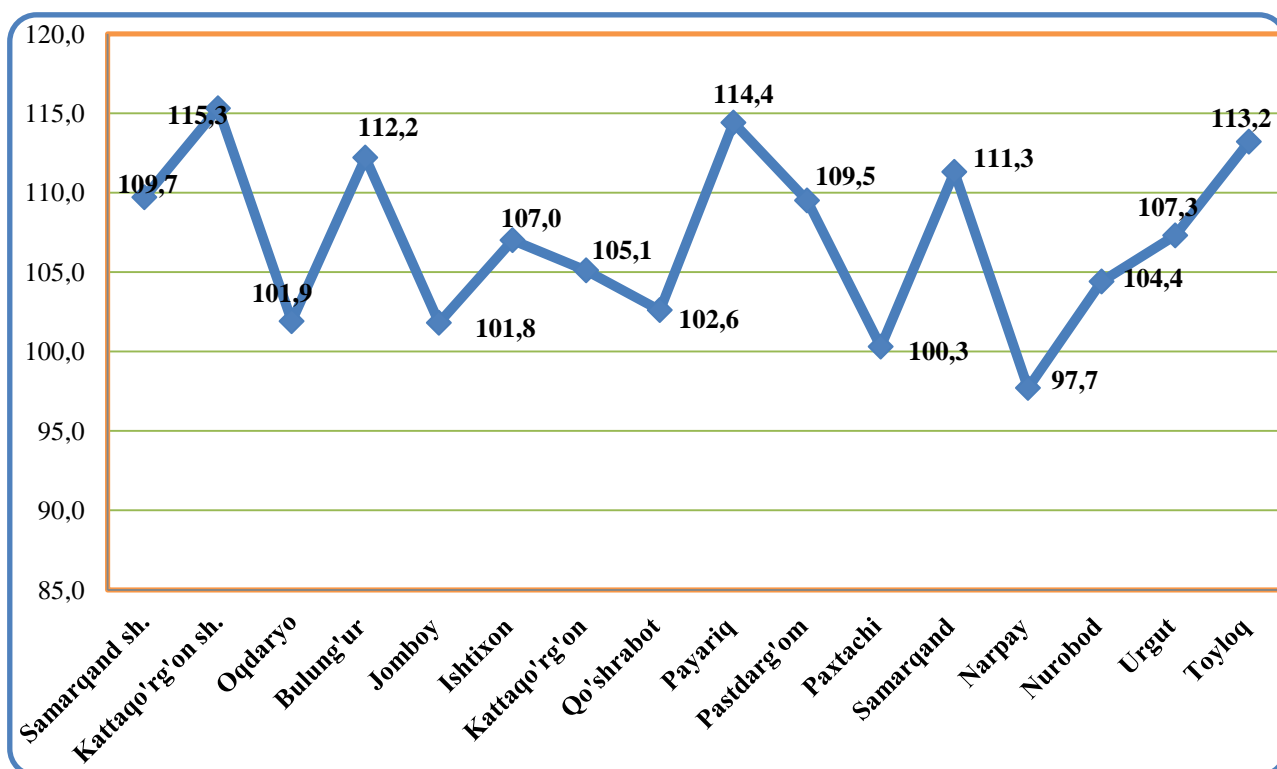
(umumiy hajmga nisbatan foiz hisobida)



2022- yilning yanvar-iyun oylarida qurilish ishlarining bajarilishi

	Qurilish ishlari, mlrd. so'm		O'sish sur'ati, % da	Aholi jon boshiga, ming so'm		O'sish sur'ati, % da
	2021- yil	2022- yil		2021- yil	2022- yil	
Viloyat bo'yicha	3511,8	4132,8	108,4	885,7	1020,4	106,2
Samarqand sh.	1185,9	1414,5	109,7	2138,7	2505,7	108,0
Kattaqo'rg'on sh.	45,6	56,9	115,3	501,9	616,6	113,2
<i>tumanlar:</i>						
Oqdaryo	279,6	309,4	101,9	1721,8	1863,7	99,8
Bulung'ur	98,3	119,3	112,2	516,6	613,9	109,5
Jomboy	160,1	176,7	101,8	905,2	974,0	99,2
Ishtixon	163,2	189,5	107,0	629,4	713,4	104,5
Kattaqo'rg'on	100,9	114,8	105,1	363,0	404,8	102,8
Qo'shrabot	79,7	88,3	102,6	594,0	644,8	100,1
Narpay	102,1	108,0	97,7	472,2	490,7	95,8
Payariq	233,3	289,6	114,4	912,3	1106,8	111,8
Pastdarg'om	228,7	271,7	109,5	632,9	736,4	107,3
Paxtachi	77,2	83,6	100,3	527,1	563,9	98,6
Samarqand	169,3	204,3	111,3	657,6	777,6	109,0
Nurobod	41,3	46,4	104,4	269,1	295,8	101,3
Urgut	186,3	216,7	107,3	357,0	404,7	104,5
Toyloq	360,3	443,1	113,2	1747,3	2092,9	110,4

Qurilish ishlarining o'tgan yilning mos davriga nisbatan o'sish sur'atlari, % da



Bajarilgan qurilish ishlari

	<i>mlrd. so'm</i>	<i>2021- yilning shu davriga nisbatan, % da</i>	<i>umumiy hajmga nisbatan, % da</i>
Jami	4 132,8	108,4	100,0
<i>shu jumladan:</i>			
Yirik pudrat tashkilotlari	621,0	93,0	15,0
Kichik tashkilotlar va mikrofirmalar	3 098,7	123,9	75,0
Norasmiy sektor	413,1	65,0	10,0