

TRANSPORT

Mustaqillik yillarida transport va kommunikatsiya tizimini strategik rivojlantirish bo'yicha katta ishlar amalga oshirildi.

Mamlakatimizda yaratilgan samarali transport tizimi tashqi iqtisodiy aloqalarni rivojlantirish va boshqa mamlakatlar bilan integratsiyalashuv omilidir.

Yuk tashish. 2022- yil yanvar-iyun oylarida avtomobil transporti tomonidan 25,9 mln. tonna yuk tashilgan bo'lib, o'sish sur'ati 2021- yilning yanvar-iyun oylariga nisbatan 101,2 % ni tashkil qildi.

Yuk aylanmasi avtomobil transporti turlari tomonidan 656,5 mln. t-km.ni tashkil etdi va 2021- yilning yanvar-iyun oylariga nisbatan o'sish sur'ati 95,5 % ni tashkil qildi.

Avtomobil transportida yuk tashish va yuk aylanmasi (2022- yilning yanvar-iyun holatiga)

	2022- yil	2021- yilga nisbatan, % da
Tashilgan yuk, mln. tn	25,9	101,2
Yuk aylanmasi, mln. t-km	656,5	95,5

Yakka tartibdagi tadbirkorlarning avtomobil transportida yuk aylanmasining o'sish sur'ati 2021- yilning yanvar-iyun oylariga nisbatan 103,3 % ni tashkil etdi va 414,6 mln. t-km. ga etdi. Yuk aylanmasining umumiy hajmida xususiy yuk tashuvchilarning ulushi 90,4 % ni tashkil etdi (2021- yilning yanvar-iyun oylarida 80,1 %).

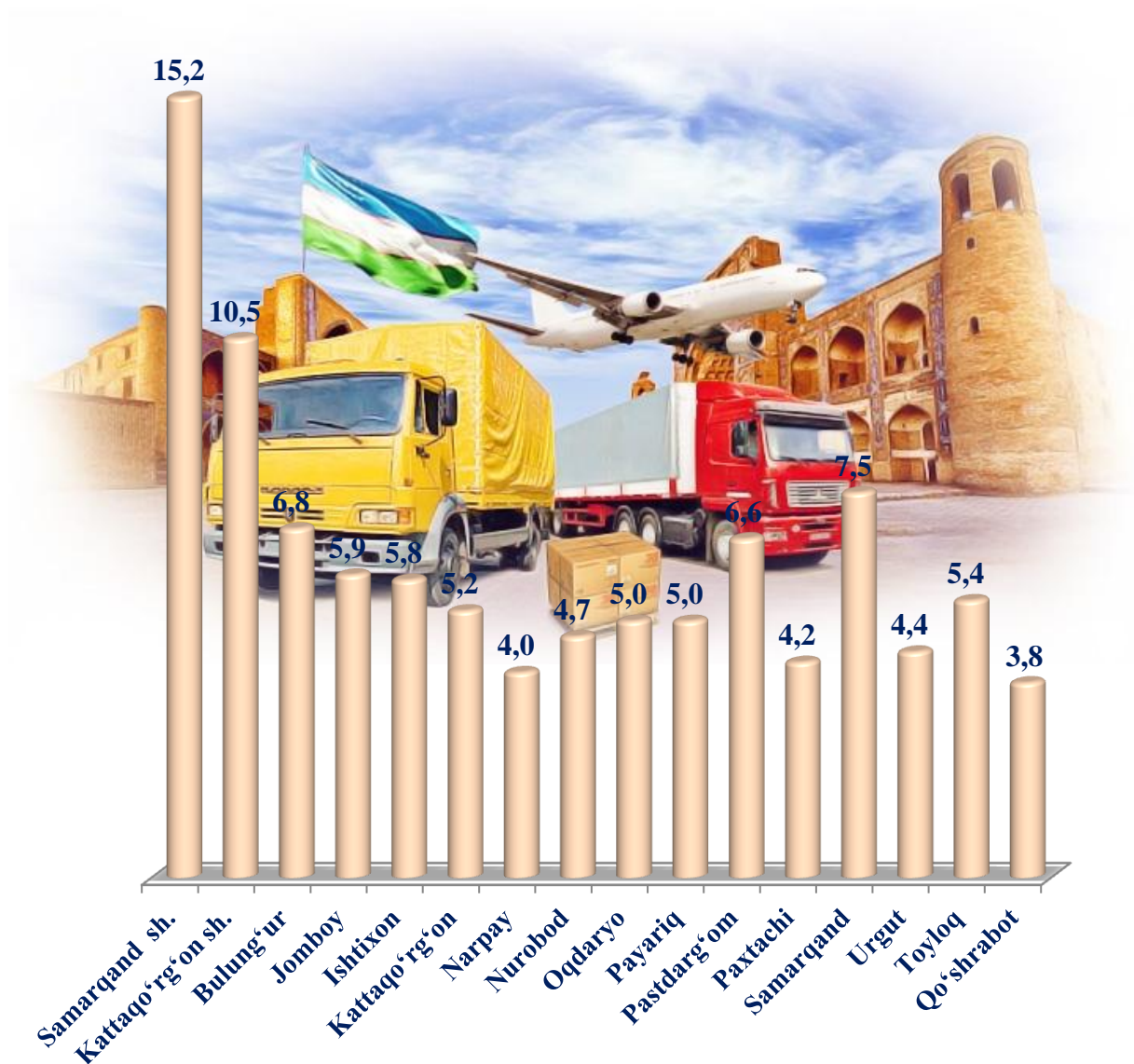
Samarqand viloyatining shahar va tumanlari kesimida tashilgan yuk bo'yicha etakchi o'rinni Samarqand shahri (3 943,2 ming tonna) egallaydi. Shu bilan birga, eng yuqori ko'rsatkichlar Samarqand (1 927,1 ming tonna) tumani, Bulung'ur (1 767,5 ming tonna) tumanlarida kuzatildi.

Shahar va tumanlar kesimida yuk tashish, ming tonna
(2022- yilning yanvar-iyun holatiga)

	Jami tashilgan yuk, ming tonna	2021- yilga nisbatan, % da	Jamiga nisbatan ulushi, % da
Viloyat bo'yicha	25 866,9	101,2	100,0
Samarqand sh.	3 943,2	103,1	15,2
Kattaqo'rg'on sh.	2 722,8	99,8	10,5
tumanlar:			
Bulung'ur	1 767,5	102,1	6,8
Jomboy	1 515,2	102,9	5,9
Ishtixon	1 495,4	101,6	5,8
Kattaqo'rg'on	1 336,2	101,9	5,2
Narpay	1 038,7	100,1	4,0
Nurobod	1 219,3	96,8	4,7
Oqdaryo	1 305,3	97,6	5,0
Payariq	1 284,5	102,1	5,0
Pastdarg'om	1 704,3	102,4	6,6
Paxtachi	1 089,3	100,2	4,2
Samarqand	1 927,1	100,9	7,5
Urgut	1 392,1	104,0	5,4
Toyloq	1 136,4	101,3	4,4
Qo'shrabot	989,5	97,1	3,8

Ko'rsatilgan yuk tashishda yuqori bo'lmagan ko'rsatkichlar Narpay (1 038,7 ming tonna) Qo'shrabot (989,5 ming tonna) tumanlari hissasiga to'g'ri keldi.

Tashilgan yukning umumiy hajmida shahar va tumanlarning ulushi, % da
(2022- yil yanvar-iyun)



Hududlar bo'yicha tashilgan yukning yuqori ulushi bo'yicha etakchi o'rinni Samarqand (15,2 %) shahar egalladi. Shu bilan birga Samarqand (7,5 %) va Bulung'ur (6,8 %) tumanlarida kuzatildi.

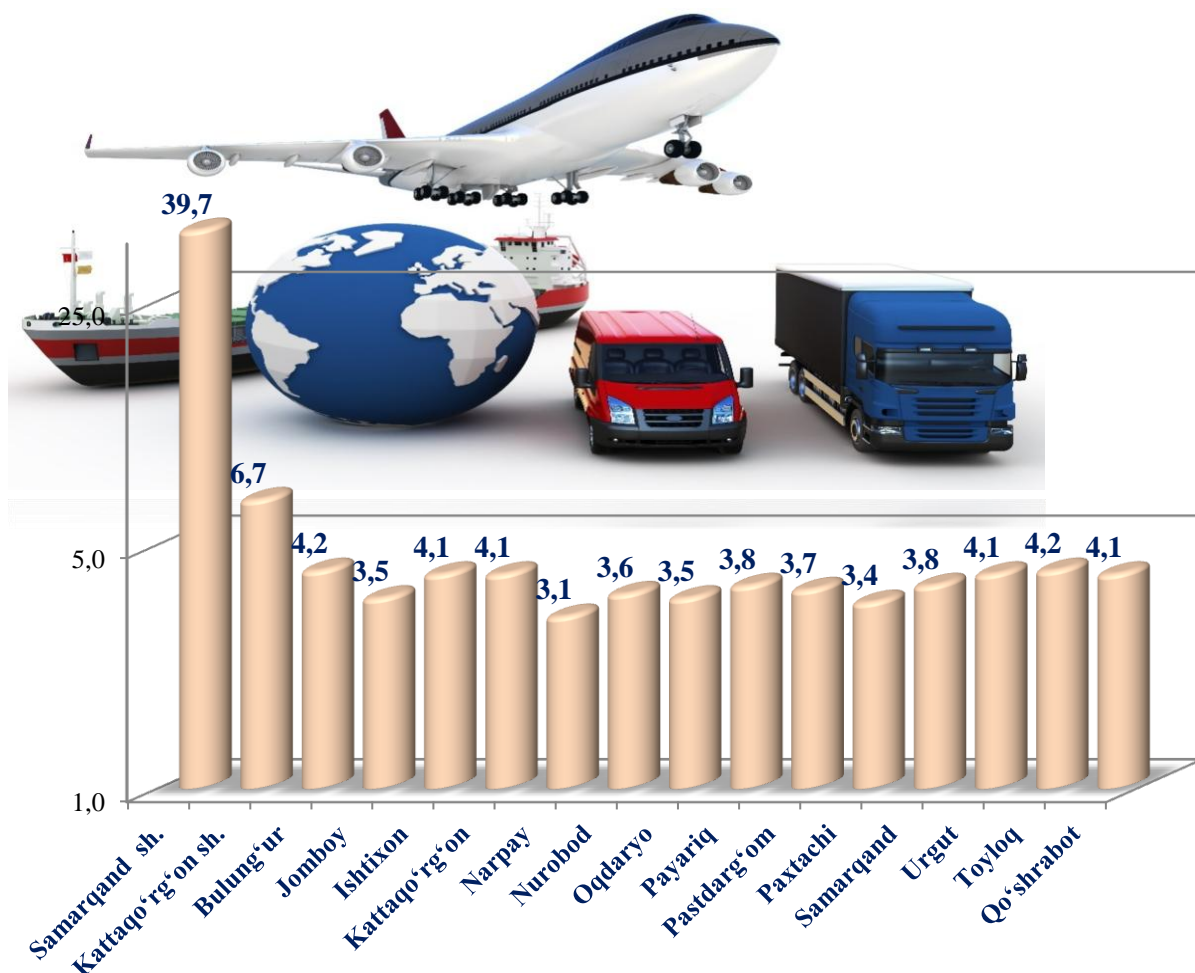
Viloyatning yuk aylanmasi hajmida etakchi o'rinni Samarqand shahar (260 772,9 ming tonna-km) shahri egalladi. Shu bilan birga eng yuqori ko'rsatkich Bulung'ur (27 686,7 ming tonna-km), Toyloq (27 579,1 ming tonna-km) tumanlarida kuzatildi.

Shahar va tumanlar kesimida yuk aylanmasi, ming tonna-km
(2022- yilning yanvar-iyun holatiga)

	ming tonna-km	2021- yilga nisbatan, % da	Jamiga nisbatan ulushi, % da
Viloyat bo'yicha	656 498,3	95,5	100,0
Samarqand sh.	260 772,9	96,0	39,7
Kattaqo'rg'on sh.	44 302,2	94,9	6,7
tumanlar:			
Bulung'ur	27 686,7	95,0	4,2
Jomboy	22 674,8	95,2	3,5
Ishtixon	26 896,0	95,8	4,1
Kattaqo'rg'on	26 755,2	94,6	4,1
Narpay	20 047,0	92,7	3,1
Nurobod	23 535,9	93,4	3,6
Oqdaryo	23 030,1	95,3	3,5
Payariq	25 269,4	94,4	3,8
Pastdarg'om	24 397,9	97,4	3,7
Paxtachi	22 114,4	96,0	3,4
Samarqand	24 702,9	97,9	3,8
Urgut	26 998,0	98,6	4,1
Toyloq	27 579,1	94,6	4,2
Qo'shrabot	29 736,0	92,5	4,1

Ko'rsatilgan yuk aylanmasidagi yuqori bo'lmagan tonna-km quyidagi shahar va tumanlarda, Paxtachi (22 114,4 ming tonna-km) va Narpay (20 047,0 ming tonna-km) tumanlari hissasiga to'g'ri keldi. (20

Tashilgan yuk aylanmasining umumiy hajmida hududlarning ulushi, % da
(2022- yil yanvar-iyun)



Hududlar bo'yicha tashilgan yuk aylanmasining yuqori ulushi bo'yicha etakchi o'rinni Samarqand (39,7 %) shahri egalladi. Shu bilan birga Jomboy (4,2 %) va Toyloq (4,2 %) tumanlarida kuzatildi.

Aholiga, shu jumladan, iqtisodiyotning barcha sohasida faoliyat ko'rsatayotgan ishchi-xizmatchilarga, o'quv muassasalarida ta'lim olayotgan o'quvchi va talabalarga yuqori sifatli transport xizmatini ko'rsatish, avtomobil transporti oldida turgan eng muhim masaladir. Bugungi kunda hech bir fuqaro harakatini (bir manzildan boshqa bir manzilga borishni) transportsiz tasavvur etib bo'lmaydi.

Yo'lovchi tashish. 2022- yilning yanvar-iyun oylarida avtomobil transportining barcha turlari tomonidan 202,1 mln. kishi tashilgan bo'lib, bu ko'rsatkich o'tgan yilning shu davriga nisbatan 103,0 % ni tashkil etdi. Yo'lovchi tashish aylanmasining ushbu davrda o'sish sur'ati 103,3 % ga etib, 6 663,9 mln. yo'lovchi-km. ni tashkil qildi.

Avtomobil transport yo'lovchi tashish va yo'lovchi aylanmasi

	2022- yil	2021- yilga nisbatan, % da
--	-----------	-------------------------------

Transportda tashilgan yo'lovchilar, mln. kishi	202,1	103,0
---	--------------	--------------

Yo'lovchi aylanmasi, mln. yo'lovchi-km	6 663,9	103,3
---	----------------	--------------

Jami avtomobil transportidagi yo'lovchi aylanmasi 2021- yil yanvar-iyun oylariga nisbatan 103,3 % ga etdi va 6 663,9 mln. yo'lovchi-km.ni tashkil qildi.

Viloyatning tuman, shaharlar bo'yicha tashilgan yo'lovchi bo'yicha etakchi o'rinni Samarqand (24 538,4 ming kishi) shahri egalladi. Shu bilan birga, eng yuqori ko'rsatkichlar Pastdarg'om (14 983,7 ming kishi), Paxtachi (14 783,1 ming kishi) tumanlarida kuzatildi.

Hududlar kesimida yo'lovchi tashish, ming kishi

(2022- yil yanvar-iyun holatiga)

	ming kishi	2021- yilga nisbatan, % da	jamiga nisbatan, % da
Viloyat bo'yicha	20 2142,4	103,0	100,0
Samarqand sh.	24 538,4	113,8	12,1
Kattaqo'rg'on sh.	15 652,7	101,8	7,7
tumanlar:			
Bulung'ur	12 150,1	101,6	6,0
Jomboy	10 727,9	100,8	5,3
Ishtixon	8 890,4	98,4	4,4
Kattaqo'rg'on	11 255,1	101,6	5,6
Narpay	9 853,8	100,9	4,9
Nurobod	9 132,7	98,2	4,5
Oqdaryo	12 341,2	101,5	6,1
Payariq	10 637,2	99,2	5,3
Pastdarg'om	14 983,7	101,3	7,4
Paxtachi	14 783,1	100,7	7,3
Samarqand	14 270,1	107,6	7,1
Urgut	11 803,8	109,5	5,8
Toyloq	12 366,0	101,4	6,1
Qo'shrabot	8 756,2	97,6	4,3

Ko'rsatilgan yo'lovchi tashishda nisbatan uncha yuqori bo'lmagan ko'rsatkichlar, Ishtixon (8 890,4 ming kishi) va Qo'shrabot (8 756,2 ming kishi) tumanlari hissasiga to'g'ri keldi.

Tashilgan yo'lovchining umumiy hajmida hududlarning ulushi, % da
(2022- yil yanvar- iyun)



Shahar va tumanlar kesimida tashilgan yo'lovchining yuqori ulushi bo'yicha etakchi o'rinni Samarqand (12,1 %) shahri egalladi. Shu bilan birga Pastdarg'om (7,4 %), Paxtachi (7,3 %) tumanlarida kuzatildi.

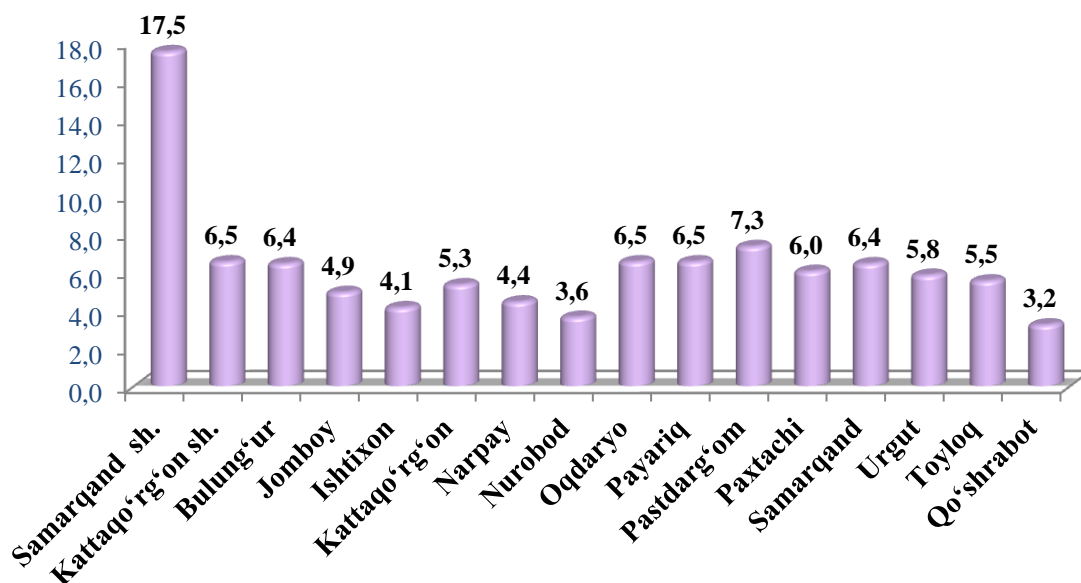
Viloyatning yo'lovchi aylanmasi hajmida etakchi o'rinni Samarqand shahri (1 167,4 mln. yo'lovchi-km) egalladi. Shu bilan birga eng yuqori ko'rsatkich bilan Pastdarg'om (485,9 mln. yo'lovchi-km), Payariq (434,4 mln. yo'lovchi-km) tumanlarida kuzatildi.

Shahar va tumanlar kesimida yo‘lovchi aylanmasi, mln. yo‘lovchi-km
(2022- yil yanvar-iyun holatiga)

	<i>mln. yo‘lovchi-km</i>	<i>2021- yilga nisbatan % da</i>	<i>jamiga nisbatan ulushi, % da</i>
Viloyat bo‘yicha	6 663,9	103,3	100,0
Samarqand sh.	1 167,4	103,5	17,5
Kattaqo‘rg‘on sh.	431,9	97,8	6,5
tumanlar:			
Bulung‘ur	424,5	103,3	6,4
Jomboy	329,3	104,1	4,9
Ishtixon	273,7	104,3	4,1
Kattaqo‘rg‘on	350,2	103,4	5,3
Narpay	291,4	102,5	4,4
Nurobod	242,1	103,2	3,6
Oqdaryo	430,2	103,5	6,5
Payariq	434,4	104,9	6,5
Pastdarg‘om	485,9	107,1	7,3
Paxtachi	401,8	104,2	6
Samarqand	427,7	104,5	6,4
Urgut	389,6	102,3	5,8
Toyloq	369,2	100,8	5,5
Qo‘shrabot	214,5	103,3	3,2

Ko‘rsatilgan yo‘lovchi aylanmasidagi uncha yuqori bo‘lmagan yo‘lovchi-km Nurobod (242,1 mln. yo‘lovchi-km) va Qo‘shrabot (214,5 mln. yo‘lovchi-km) tumanlari hissasiga to‘g‘ri keldi.

**Tashilgan yo‘lovchi aylanmasining umumiy hajmida
hududlarning ulushi, % da**
(2022- yil yanvar-iyun)



Shahar va tumanlar kesimida yo‘lovchi aylanmasining yuqori ulushi bo‘yicha etakchi o‘rinni Samarqand (17,5 %) shahri egalladi. Shu bilan birga Pastdarg‘om (7,3 %), Oqdaryo (6,5 %) tumanlarida kuzatildi.

**Avtomobil transportida yuk tashish, yuk aylanmasi,
yo‘lovchi tashish va yo‘lovchi aylanmasi**
(2022- yil yanvar-iyun oylarida)

