

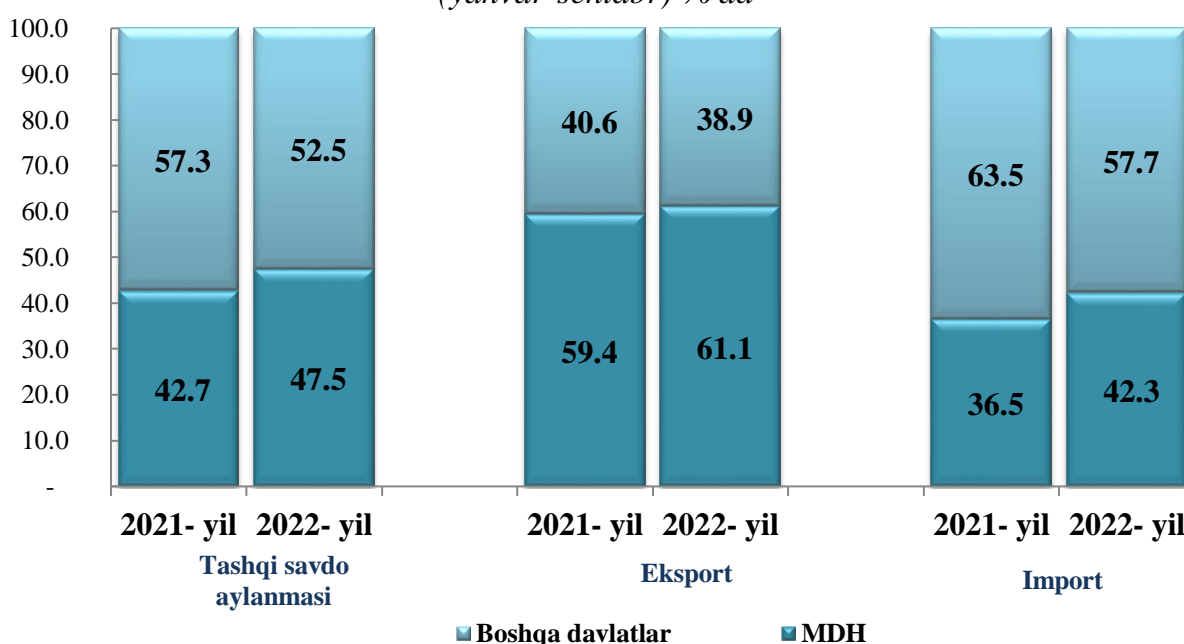
VIII. TASHQI IQTISODIY ALOQALAR

2022- yilning yanvar-sentabr oylarida tashqi savdo aylanmasi 1 737,9 mln. AQSh dollarini, jumladan 484,0 mln. AQSh dollarini-eksport operatsiyalari, 1 253,8 mln. AQSh dollarini-import operatsiyalari tashkil etdi.

MDH va boshqa davlatlar kesimida viloyatning tashqi savdo aylanmasi

	Hajmi, mln. AQSh dollari		2021- yilning mos davriga nisbatan, % da
	2021- yil	2022- yil	
Tashqi savdo aylanmasi	1 329,5	1 737,9	130,7
shu jumladan:			
MDH davlatlari	568,3	826,2	145,4
boshqa davlatlar	761,2	911,7	119,8
Eksport	361,0	484,0	134,1
shu jumladan:			
MDH davlatlari	214,5	295,7	137,8
boshqa davlatlar	146,5	188,4	128,6
Import	968,5	1 253,8	129,5
shu jumladan:			
MDH davlatlari	353,8	530,5	149,9
boshqa davlatlar	614,7	723,3	117,7

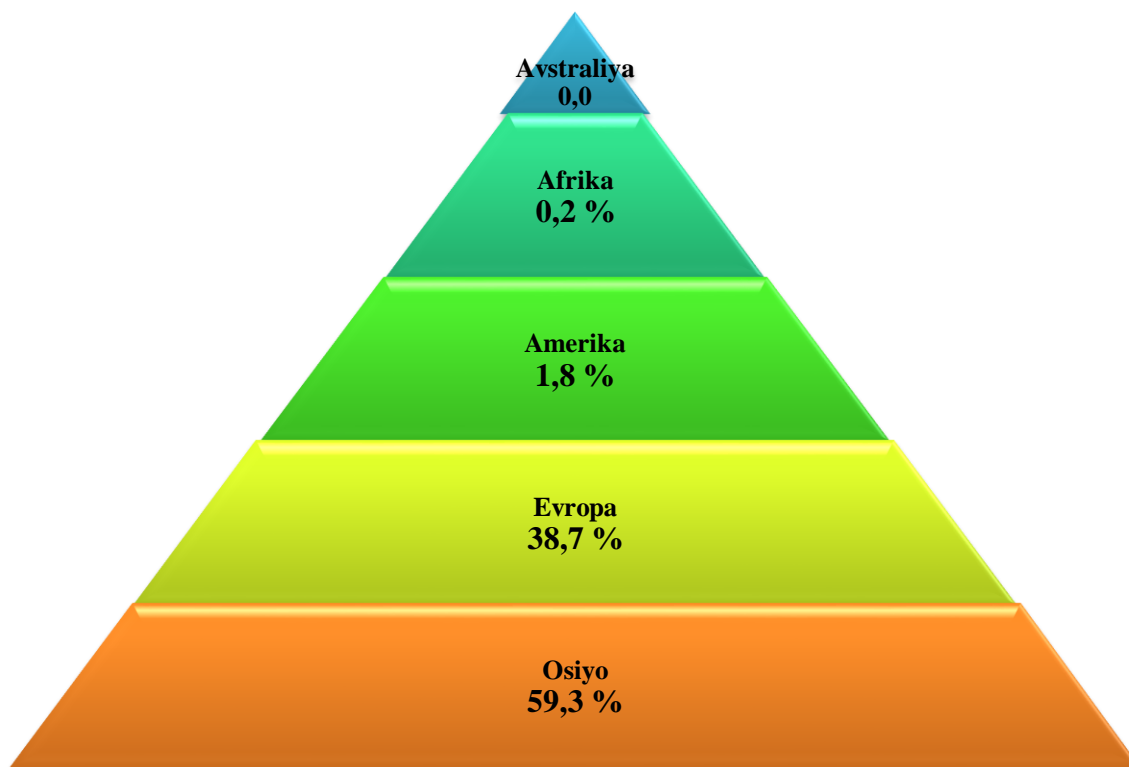
Viloyat tashqi savdo aylanmasida MDH va boshqa davlatlarning ulushi, (yanvar-sentabr) % da



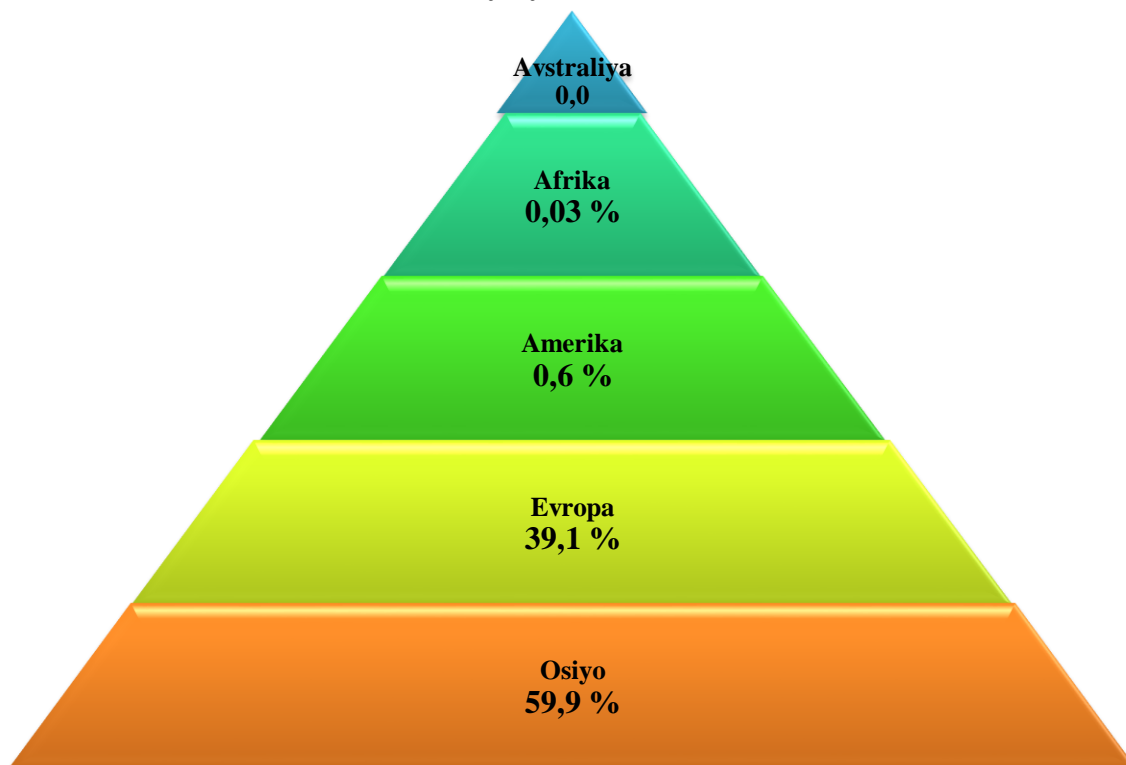
Viloyatda eksport va importning tarkibi

	<i>Hajmi, mln. AQSh dollari,</i>		<i>Umumiy hajmdagi ulushi, % da</i>		<i>2021-yilga nisbatan, % da</i>
	<i>2021-yil</i>	<i>2022-yil</i>	<i>2021-yil</i>	<i>2022-yil</i>	
Eksport tarkibi	361,0	484,0	100,0	100,0	134,1
Oziq-ovqat mahsulotlari va tirik hayvonlar	104,6	151,5	29,0	31,3	144,9
Ichimliklar va tamaki	3,2	5,2	0,9	1,1	163,5
Nooziq-ovqat xomashyo, yoqilg'idan tashqari	22,1	19,7	6,1	4,1	89,0
Mineral yoqilg'i, yog'lash moylari va shunga o'xshash materiallar	0,6	5,1	0,2	1,1	8,9 m.
Hayvon va o'simlik moylari (yog'lari), yog'lar va mumlar	0,1	12,0	0,0	2,5	148,1 m.
Kimyoviy vositalar va boshqa toifalarga kiritilmagan shunga o'xshash mahsulotlar	20,6	18,7	5,7	3,9	91,0
Asosan material turiga qarab klassifikatsiyalangan sanoat tovarlari	119,3	183,6	33,0	37,9	153,9
Mashinalar va transport asbob-uskunolari	39,2	34,8	10,9	7,2	88,8
Turli xil tayyor buyumlar	30,6	37,1	8,5	7,7	121,0
Xizmatlar	20,7	16,3	5,7	3,4	78,8
Import tarkibi	968,5	1 253,8	100,0	100,0	129,5
Oziq-ovqat mahsulotlari va tirik hayvonlar	97,5	126,3	10,1	10,1	129,6
Ichimliklar va tamaki	0,3	0,1	0,0	0,0	35,1
Nooziq-ovqat xomashyo, yoqilg'idan tashqari	39,0	63,2	4,0	5,0	161,9
Mineral yoqilg'i, yog'lash moylari va shunga o'xshash materiallar	21,1	24,0	2,2	1,9	114,0
Hayvon va o'simlik moylari (yog'lari), yog'lar va mumlar	21,4	17,4	2,2	1,4	81,1
Kimyoviy vositalar va boshqa toifalarga kiritilmagan shunga o'xshash mahsulotlar	273,6	310,0	28,2	24,7	113,3
Asosan material turiga qarab klassifikatsiyalangan sanoat tovarlari	188,9	349,8	19,5	27,9	185,2
Mashinalar va transport asbob-uskunolari	301,5	329,1	31,1	26,2	109,2
Turli xil tayyor buyumlar	24,0	32,1	2,5	2,6	133,7
Xizmatlar	1,2	1,8	0,1	0,1	145,8

Tashqi savdo aylanmasining qit'alar bo'yicha tarkibi
(umumiy hajmga nisbatan foiz hisobida)
2021- yil yanvar-sentabr



2022- yil yanvar-sentabr



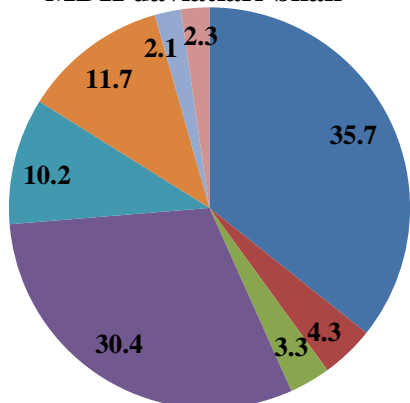
Tashqi savdo aylanmasida katta ulushga ega bo'lgan davlatlar

	<i>Tashqi savdo aylanmasidagi ulushi, % da</i>	<i>2021- yilga nisbatan, % da</i>
Rossiya Federatsiyasi	21,5	161,8
Qozog'iston	15,9	171,3
Xitoy	15,2	138,0
Turkiya	7,7	119,9
Yaponiya	3,2	88,7
Tojikiston	3,1	121,1
Hindiston	2,4	192,8
Germaniya	2,3	102,5
Sloveniya	2,1	130,2
Qirg'iziston	2,1	123,7
Eron Islom Respublikasi	1,9	127,2
Litva	1,7	162,1
Belarus	1,7	2,4 m.
Ukraina	1,6	47,2
Afg'oniston	1,5	171,2
Singapur	1,4	100,0
Latviya	1,3	119,1
Polsha	1,2	2,6 m.
Gruziya	1,1	115,0
Niderlandiya	0,8	128,0

2022- yil yanvar-sentabr oylarida MDH va boshqa xorij davlatlari bilan amalga oshirilgan tashqi savdo tarkibi (ulush hisobida)

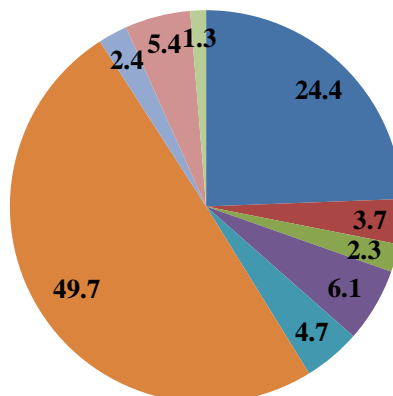
Eksport tovarlarining ulushi, % da

MDH davlatlari bilan



- Oziq-ovqat mahsulotlari va tirik hayvonlar
- Nooziq-ovqat xomashyo, yoqilg'idan tashqari
- Kimyoviy vositalar va shunga o'xshash mahsulotlar
- Hayvon va o'simlik moylari (yog'lari), yog'lar va mumlar
- Mashinalar va transport asbob-uskunalar
- Material turiga qarab tasniflangan sanoat tovarlari
- Turli xil tayyor buyumlar
- Xizmatlar
- Boshqalar

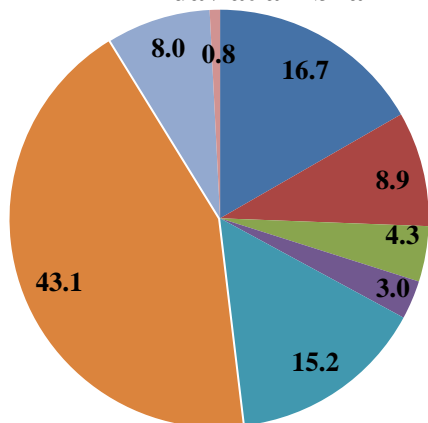
Boshqa davlatlar bilan



- Oziq-ovqat mahsulotlari va tirik hayvonlar
- Nooziq-ovqat xomashyo, yoqilg'idan tashqari
- Mineral yoqilg'i, yog'lash moylari va shunga o'xshash materiallar
- Hayvon va o'simlik moylari (yog'lari), yog'lar va mumlar
- Kimyoviy vositalar va shunga o'xshash mahsulotlar
- Material turiga qarab tasniflangan sanoat tovarlari
- Mashinalar va transport asbob-uskunalar
- Xizmatlar
- Boshqalar

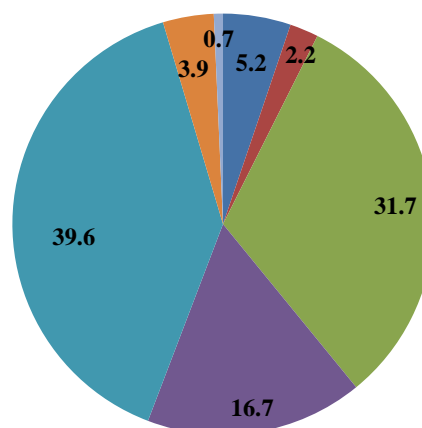
Import tovarlarining ulushi, % da

MDH davlatlari bilan



- Oziq-ovqat mahsulotlari va tirik hayvonlar
- Nooziq-ovqat xomashyo, yoqilg'idan tashqari
- Mineral yoqilg'i, yog'lash moylari va shunga o'xshash materiallar
- Hayvon va o'simlik moylari (yog'lari), yog'lar va mumlar
- Kimyoviy vositalar va boshqa toifalarga kiritilmagan shunga o'xshash mahsulotlar
- Asosan material turiga qarab klassifikatsiyalangan sanoat tovarlari
- Mashinalar va transport asbob-uskunalar
- Turli xil tayyor buyumlar
- Boshqalar

Boshqa davlatlar bilan



- Oziq-ovqat mahsulotlari va tirik hayvonlar
- Nooziq-ovqat xomashyo, yoqilg'idan tashqari
- Kimyoviy vositalar va boshqa toifalarga kiritilmagan shunga o'xshash mahsulotlar
- Asosan material turiga qarab klassifikatsiyalangan sanoat tovarlari
- Mashinalar va transport asbob-uskunalar
- Turli xil tayyor buyumlar
- Boshqalar

Hududlarning tashqi savdo aylanmasi
(2022- yil yanvar–iyun)

mln. AQSh dollari

	<i>Tashqi savdo aylanmasi</i>	<i>Eksport</i>	<i>Import</i>	<i>Saldo</i>
Viloyat bo‘yicha	1 737,9	484,0	1 253,8	-769,8
Samarqand sh.	895,1	190,3	704,8	-514,5
Kattaqo‘rg‘on sh.	23,9	14,7	9,3	5,4
Oqdaryo	33,3	19,2	14,2	5,0
Bulung‘ur	17,3	12,4	4,9	7,5
Jomboy	180,7	45,2	135,5	-90,4
Ishtixon	23,5	16,0	7,5	8,6
Kattaqo‘rg‘on	21,3	10,8	10,6	0,2
Qo‘shrabot	6,9	2,8	4,1	-1,3
Narpay	14,5	9,9	4,6	5,3
Payariq	11,0	7,6	3,3	4,3
Pastdarg‘om	57,4	13,4	44,0	-30,5
Paxtachi	16,5	12,3	4,3	8,0
Samarqand	138,3	47,5	90,9	-43,4
Nurobod	22,9	9,7	13,2	-3,6
Urgut	141,5	42,3	99,2	-56,9
Toyloq	125,7	22,1	103,6	-81,5
Jismoniy shaxslar	0,01	0,01	0,00	0,01
Taqsimlanmagan	8,0	8,0	0,0	8,0