

II.SANOAT

Korxonalar va tashkilotlar yagona davlat registri ma'lumotlariga ko'ra, 2022- yil 1- oktabr holatiga faoliyat yuritayotgan sanoat korxonalarini soni 8 622 tani tashkil etib, o'tgan yilning shu davriga nisbatan 398 taga yoki 4,8 % ga oshdi.

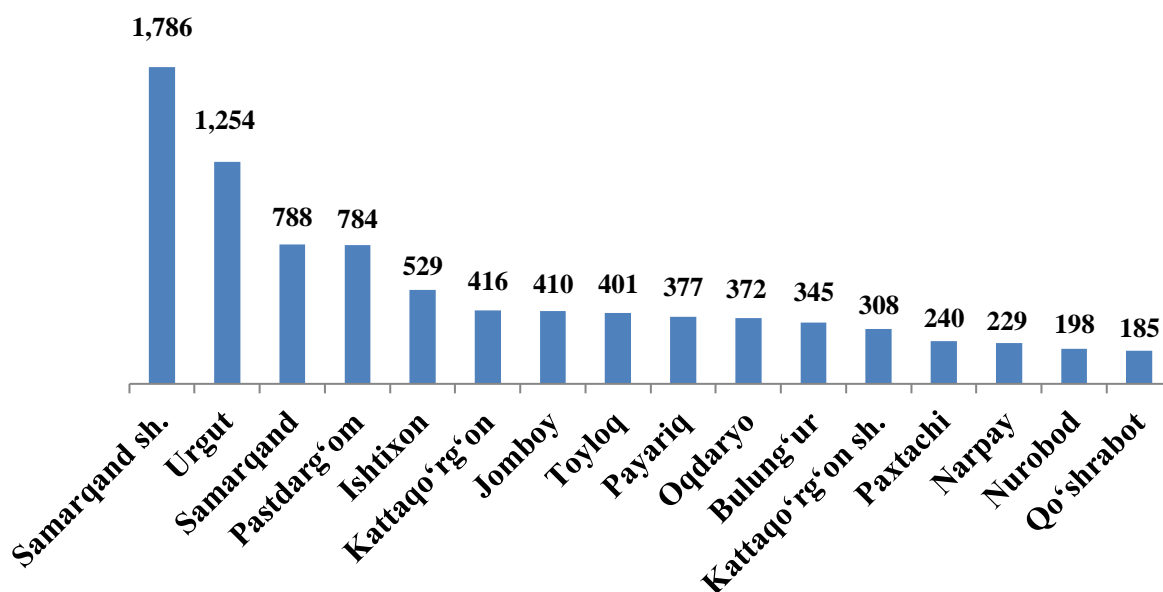
2022- yilning yanvar-sentabr oylarida viloyatimizda 1 295 ta yangi sanoat korxonalarini tashkil etilgan bo'lib, ulardan 200 tasi Samarqand shahriga, 158 tasi Pastdarg'om tumanida, 152 tasi Urgut tumanida va 119 tasi Samarqand tumanida ro'yxatga olingan.

2022- yil 1- oktabr holatiga faoliyat yuritayotgan sanoat korxonalarini

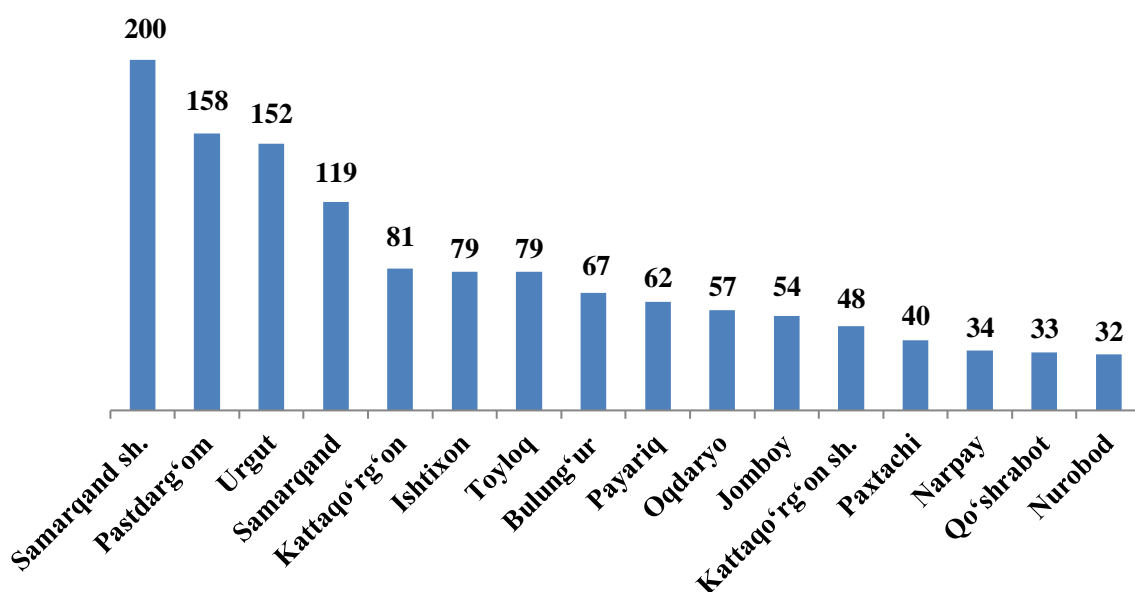
birlikda

	<i>Faoliyat yuritayotgani</i>	<i>shundan</i>		<i>yanvar-sentabr oylarida tashkil etilgan</i>
		<i>yirik korxonalar</i>	<i>kichik biznes</i>	
Jami	8 622	58	8 558	1 295
Samarqand sh.	1 786	24	1 760	200
Kattaqo'rg'on sh.	308	1	307	48
tumanlar:				
Oqdaryo	372	1	370	57
Bulung'ur	345	-	345	67
Jomboy	410	5	405	54
Ishtixon	529	1	528	79
Kattaqo'rg'on	416	2	414	81
Qo'shrabot	185	-	185	33
Narpay	229	3	226	34
Payariq	377	2	374	62
Pastdarg'om	784	3	781	158
Paxtachi	240	3	236	40
Samarqand	788	5	783	119
Nurobod	198	2	196	32
Urgut	1 254	4	1 250	152
Toyloq	401	2	398	79

Faoliyat yuritayotgan sanoat korxonalari soni, birlik
(2022- yil 1- oktabr holatiga)



Yangi tashkil etilgan sanoat korxonalari soni, birlik
(2022- yil yanvar-sentabr)



Viloyatda sanoat korxonalarida tarkibiy o'zgarishlarni amalga oshirish hamda ishlab chiqarish quvvatlarini texnik va texnologik jihatdan yangilash jarayonlarining jadallashishi natijasida 2022- yilning yanvar-sentabr oylarida sanoat mahsulotlari ishlab chiqarish hajmi 20 382,3 mlrd. so'mni tashkil etib, o'tgan yilning shu davriga nisbatan sanoat ishlab chiqarish indeksi 108,8 foizni tashkil etdi.

Hisobot davrida 12 635,4 mlrd. so'mlik iste'mol tovarlari ishlab chiqarilib, 2022- yil yanvar-sentabr oylariga nisbatan 124,8 foizni tashkil etdi. Jumladan,

4 620,4 mlrd. soʻmlik oziq-ovqat mahsulotlari hamda 8 014,9 mlrd. soʻmlik noziq-ovqat mollari (2021- yil yanvar-sentabr oylariga nisbatan mos ravishda 122,2, 125,5 foiz) ishlab chiqarildi.

Tarmoqlararo sanoat kooperatsiyalarini rivojlantirish, tayyor mahsulotlar, butlovchi qismlar va materiallar ishlab chiqarishni mahalliyashtirish dasturini amalga oshirish doirasida tadbirkorlik subyektlari tomonidan 2022- yilning yanvar-sentabr oylarida 1 373,7 mlrd. soʻmlik mahalliyashtirilgan mahsulotlar ishlab chiqarildi.

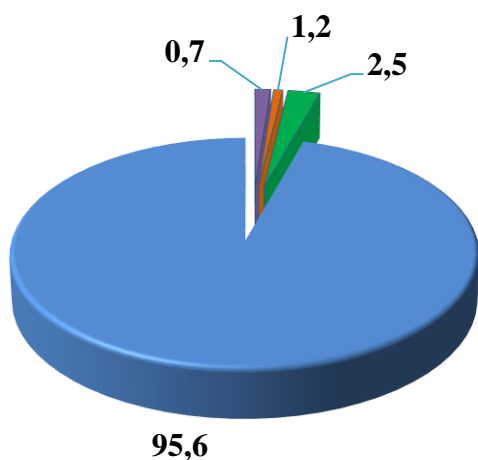
Iqtisodiy faoliyat turlari boʻyicha sanoat mahsulotlarini ishlab chiqarish

	<i>Hajmi, mlrd. soʻm</i>	<i>Oʻsish surʻati, % da</i>
Iqtisodiy faoliyatning alohida turlari boʻyicha sanoat mahsulotlari ishlab chiqarish hajmi	20 382,3	108,8
Togʻ-kon sanoati va ochiq konlarni ishlash	248,6	77,7
shu jumladan:		
boshqa turdagi togʻ-kon sanoat	248,4	84,3
Qayta ishlash sanoati	19 494,6	108,7
shu jumladan:		
Oziq-ovqat mahsulotlari, ichimliklar tamaki mahsulotlari ishlab chiqarish	7 520,2	112,4
Toʻqimachilik mahsulotlari, kiyimlar, teri va unga tegishli mahsulotlar ishlab chiqarish	4 199,4	85,5
Yogʻoch va poʻkak buyumlar, poxol va toʻqish uchun materiallardan buyumlar, qogʻoz va qogʻoz mahsulotlari, mebellar ishlab chiqarish	326,3	119,8
Yozilgan materiallarni nashr qilish va aks ettirish	15,5	125,7
Koks va neftni qayta ishlash mahsulotlari ishlab chiqarish	13,8	18,5
Kimyo mahsulotlari, rezina va plastmassa buyumlar ishlab chiqarish	195,6	85,6
Asosiy farmatsevtika mahsulotlari va preparatlari ishlab chiqarish	116,7	17,1
Boshqa nometall mineral mahsulotlar ishlab chiqarish	835,5	101,6

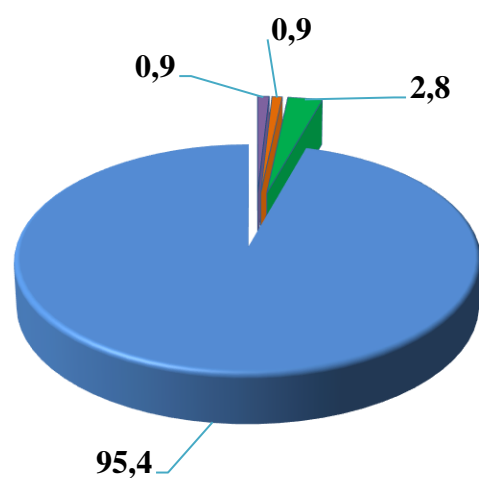
	<i>Hajmi, mlrd. so‘m</i>	<i>O‘sish sur‘ati, % da</i>
Metallurgiya sanoati	2 331,8	143,5
Avtotransport vositalari, tirkamalar va yarim pritseplar ishlab chiqarish hamda mashina va uskunalarni ta‘mirlash va o‘rnatish, tayyor metall buyumlar ishlab chiqarish	2 520,6	102,0
Elektr, gaz, bug‘ bilan ta‘minlash va havoni konditsiyalash	501,4	120,2
Suv bilan ta‘minlash, kanalizatsiya tizimi, chiqindilarni yig‘ish va utilizatsiya qilish	137,7	88,8

Iqtisodiy faoliyat turlari bo‘yicha sanoat mahsulotlarini ishlab chiqarish
(umumiy hajmga nisbatan foiz hisobida)

2022- yil yanvar-sentabr



2021- yil yanvar-sentabr



- Ishlab chiqaradigan sanoat
- Tog‘-kon sanoati va ochiq konlarni ishlash
- Elektr, gaz, bug‘ bilan ta‘minlash va havoni konditsiyalash
- Suv bilan ta‘minlash, kanalizatsiya tizimi, chiqindilarni yig‘ish va utilizatsiya qilish

Ishlab chiqarilgan xalq iste'moli mollari

	yanvar-sentabr oylarida, <i>mlrd. so'mda</i>		O'sish sur'ati, % <i>da</i>
	2021- yil	2022- yil	

Iste'mol tovarlarini ishlab chiqarish	10 123,6	12 635,4	124,8
---------------------------------------	----------	----------	-------

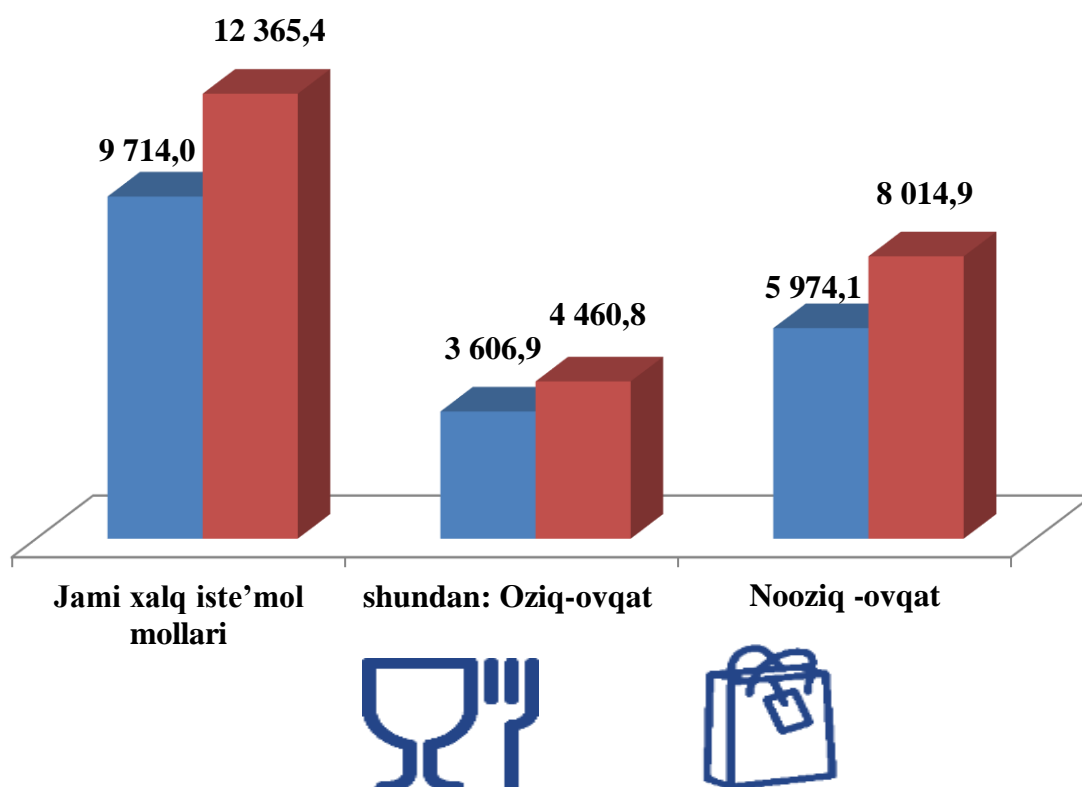
shu jumladan:

Oziq-ovqat tovarlari	3 591,9	4 460,8	124,2
----------------------	---------	---------	-------

Nooziq-ovqat tovarlari	6 388,8	8 014,9	125,5
------------------------	---------	---------	-------

■ 2021- yil yanvar-sentabr

■ 2022- yil yanvar-sentabr



**Iqtisodiy faoliyat turlari bo'yicha sanoat mahsulotlari turlarini
ishlab chiqarish (yirik korxonalar bo'yicha)**

	<i>O'lchov birligi</i>	<i>2022- yil</i>	<i>2021- yilga nisbatan, % da</i>
Qayta ishlash sanoati			
Tarkibida uchta ta'minlovchi element - azot, kaliy va fosfor bo'lgan mineral yoki kimyoviy o'g'itlar - ming tonna	ming tn.	15,2	0,0
Aroq	ming l. 100% spirt	53,9	23,0
Uzum vinosi yoki uzum turpini distillash natijasida olingan spirt nastoykalari, konyak spirtidan tashqari	ming l. 100% spirt	25,0	71,3
Uzum vinosi	ming l.	120,8	22,2
Pivo (pivo ishlab chiqarish chiqindilardan tashqari)	ming l.	23 985,0	99,2
Yumshoq bug'doy va spelta uni	ming tn.	125 768,7	96,6
Birinchi navli undan tayyorlangan bug'doy noni(buxanka), og'irligi 600 g	tn.	452,3	111,0
Tozalangan paxta yog'i va uning fraksiyalari (kimyoviy modifikatsiya qilinganlaridan tashqari)	tn.	11 440,0	107,2
Paxta tolasi	ming tn.	29 376,2	104,2
Paxta chigiti	ming tn.	41 321,5	97,7
Paxta tiviti (lint)	tn	3 571,2	105,1
Issiqlik elektr markazlari (IEM) ishlab chiqargan elektr energiyasi	mln.kVt/s	29,5	51,0
Bug' va issiq suv (issiqlik energiyasi)	ming Gkal.	23,7	52,5

2022- yilning yanvar-sentabr oylarida sanoat mahsuloti ishlab chiqarish

	<i>Hajmi, mlrd. so‘m</i>	<i>2021- yilga nisbatan, % da</i>	<i>Aholi jon boshiga, ming so‘m</i>	<i>2021- yilga nisbatan, % da</i>
Samarqand viloyati	20 382,3	108,8	5 016,6	106,5
Samarqand sh.	9 567,6	110,6	16 902,0	108,5
Kattaqo‘rg‘on sh.	310,3	102,2	3 353,0	100,6
tumanlar:				
Oqdaryo	387,4	100,5	2 326,2	98,3
Bulung‘ur	445,9	112,3	2 288,5	110,0
Jomboy	2 046,4	104,6	11 241,5	102,1
Ishtixon	369,3	102,6	1 385,9	100,3
Kattaqo‘rg‘on	405,5	100,8	1 426,4	98,9
Qo‘shrabot	59,9	103,2	436,3	101,1
Narpay	492,8	104,2	2 232,4	102,4
Payariq	349,3	100,7	1 329,3	98,4
Pastdarg‘om	731,1	110,8	1 975,0	108,6
Paxtachi	367,6	113,3	2 473,0	111,9
Samarqand	1 408,0	102,2	5 341,3	100,1
Nurobod	304,9	122,2	1 938,0	119,7
Urgut	1 523,1	106,3	2 835,5	103,7
Toyloq	1613,2	119,4	7594,1	116,4

2022- yilning yanvar-sentabr oylarida iste'mol tovarlari ishlab chiqarish

	<i>Hajmi, mlrd. so'm</i>	<i>2021- yilga nisbatan, % da</i>	<i>Aholi jon boshiga, ming so'mda</i>	<i>2021- yilga nisbatan, % da</i>
Samarqand viloyati	12 635,4	124,8	3 109,9	122,2
Samarqand sh.	4 994,9	119,8	8 823,9	117,6
Kattaqo'rg'on sh.	196,3	95,6	2 120,7	94,0
tumanlar:				
Oqdaryo	240,9	118,2	1 446,3	115,7
Bulung'ur	409,1	143,1	2 099,4	140,2
Jomboy	1 000,9	111,8	5 498,3	109,1
Ishtixon	348,9	145,1	1 309,6	141,9
Kattaqo'rg'on	212,5	127,8	747,6	125,3
Qo'shrabot	49,7	135,3	361,9	132,6
Narpay	281,7	102,1	1 276,3	100,3
Payariq	165,8	114,0	631,0	111,3
Pastdarg'om	481,4	114,9	1 300,6	112,6
Paxtachi	328,9	170,5	2 212,8	168,3
Samarqand	1 132,5	129,4	4 296,4	126,8
Nurobod	48,6	44,2	308,9	43,3
Urgut	1 338,8	114,8	2 492,4	112,0
Toyloq	1 404,3	190,4	6 610,9	185,6