

## I. INVESTITSİYALAR VA QURILISH

2022- yil yanvar-sentabr oylarida asosiy kapitalga kiritilgan investitsiyalar 15 591,7 mlrd. so‘mni tashkil qilib, o‘tgan yilning mos davriga nisbatan 122,5 foizni tashkil qildi.

### Moliyalashtirish manbalari bo‘yicha asosiy kapitalga kiritilgan investitsiyalarning taqsimlanishi

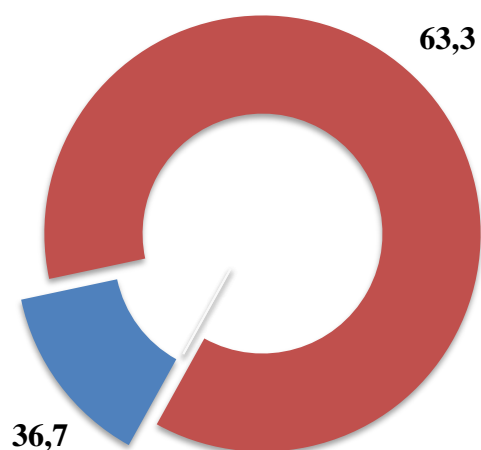
	<i>Investitsiya miqdori, mlrd. so‘m</i>	<i>o‘tgan yilning mos davriga nisbatan, % da</i>	<i>umumiy hajmga nisbatan, % da</i>
<b>Asosiy kapitalga kiritilgan investitsiyalar</b>	<b>15 591,7</b>	<b>122,5</b>	<b>100,0</b>
<i>shu jumladan:</i>			
<b>Markazlashgan investitsiyalar:</b>	<b>2 327,9</b>	<b>49,9</b>	<b>14,9</b>
byudjet mablag‘lari	1 398,4	94,2	9,0
suv ta‘minoti va kanalizatsiya tizimlarini rivojlantirish jamg‘armasi	100,1	61,3	0,6
tiklanish va taraqqiyot jamg‘armasi	-	-	-
hukumat kafolati ostida chet el kreditlari	829,4	28,1	5,3
<b>Markazlashmagan investitsiyalar</b>	<b>13 263,8</b>	<b>164,4</b>	<b>85,1</b>
korxonalarining o‘z mablag‘lari (mahalliy byudjet mablag‘larini qo‘shgan holda)	4 227,9	127,1	27,1
aholi mablag‘lari	1 165,5	73,1	7,5
to‘g‘ridan-to‘g‘ri va boshqa xorijiy investitsiya va kreditlar	3 769,0	156,8	24,2
tijorat banklari kreditlari va boshqa qarz mablag‘lari	4 101,4	5,4 m.	26,3

## Asosiy kapitalga kiritilgan investitsiyalarning tarkibi

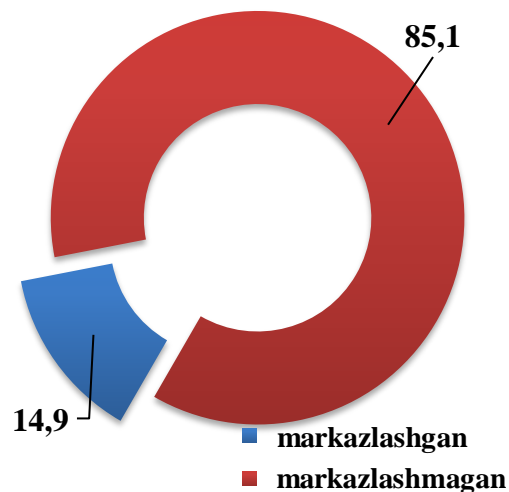
	<i>Jami mlrd.so 'm</i>	<i>Davlat</i>	<i>Nodavlat</i>
<b>Jami</b>	<b>15 591,7</b>	<b>100,0</b>	<b>100,0</b>
Jami hajmga nisbatan, (%)da			
Qurilish ishlari	7 181,0	39,8	78,3
Mashinalar, asbob-uskunalar va inventar	7 561,7	54,6	17,0
Boshqa xarajatlar	849,0	5,6	4,7

## Asosiy kapitalga kiritilgan investitsiyalarda markazlashgan va markazlashmagan investitsiyalarning ulushlari, % da

2021- yil yanvar-sentabr



2022- yil yanvar-sentabr



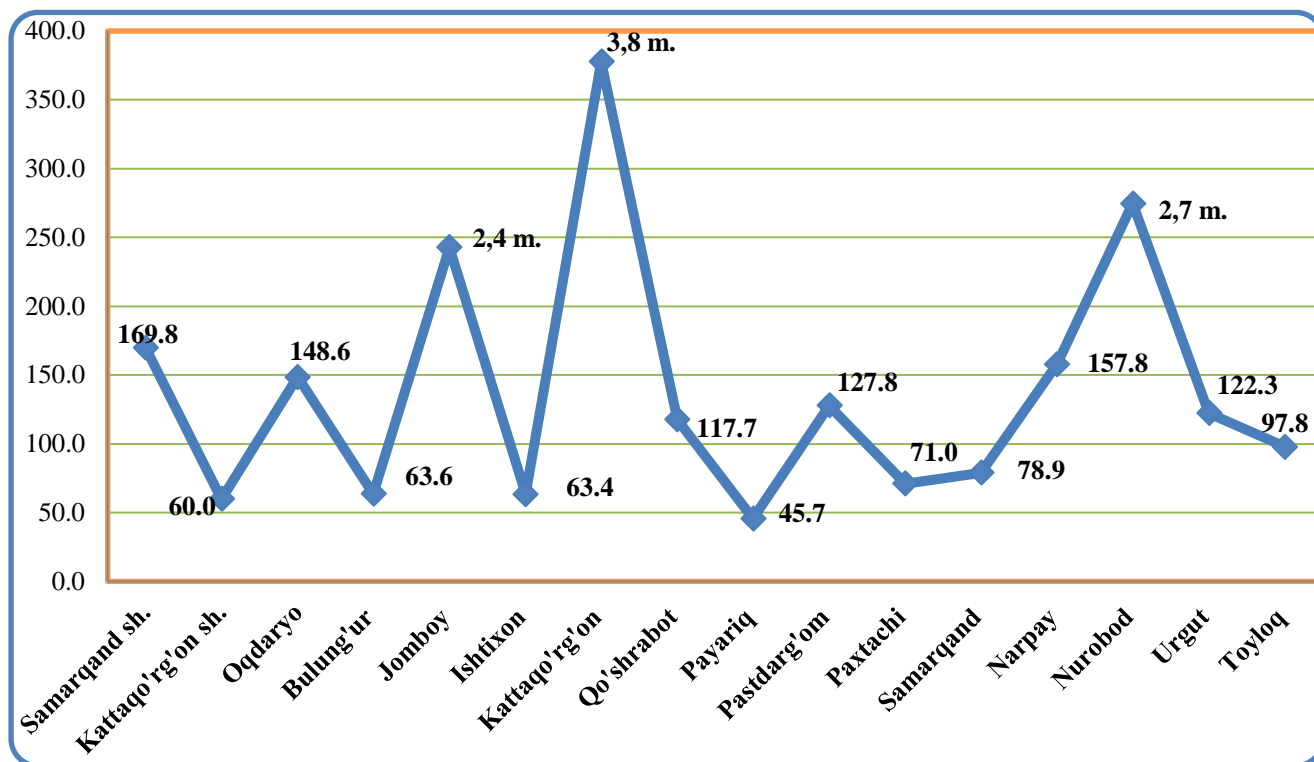
**2022- yil yanvar-sentabr oylarida iqtisodiy faoliyat turlari bo'yicha asosiy kapitalga kiritilgan investitsiyalar**  
(umumiy hajmga nisbatan, % da)

<i>Jami</i>	<i>100,0</i>
Qishloq, o'rmon va baliqchilik xo'jaligi	10,9
Tog' – kon sanoati	0,5
Ishlab chiqarish sanoati	29,1
Elektr energiyasi, gaz, bug' va konditsiyalangan havo	9,9
Suv bilan ta'minlash, kanalizatsiya, chiqindilarni yig'ish va qayta ishlash	2,5
Qurilish	2,9
Ulgurji va chakana savdo, motorli transport vositalar va mototsikllarni ta'mirlash	9,9
Tashish va saqlash	2,4
Yashash va ovqatlanish bo'yicha xizmatlar	12,6
Axborot va aloqa	0,3
Moliya va sug'urta faoliyati	0,2
Professional, ilmiy va texnik faoliyat	3,6
Ta'lim	3,2
Sog'liqni saqlash va ijtimoiy xizmatlar ko'rsatish	2,1
San'at, ko'ngil ochish va dam olish	1,2
Jami faoliyat turlaridan tashqari: turar joy qurilishiga investitsiyalar	2,7
Boshqa faoliyat turlari	6,0

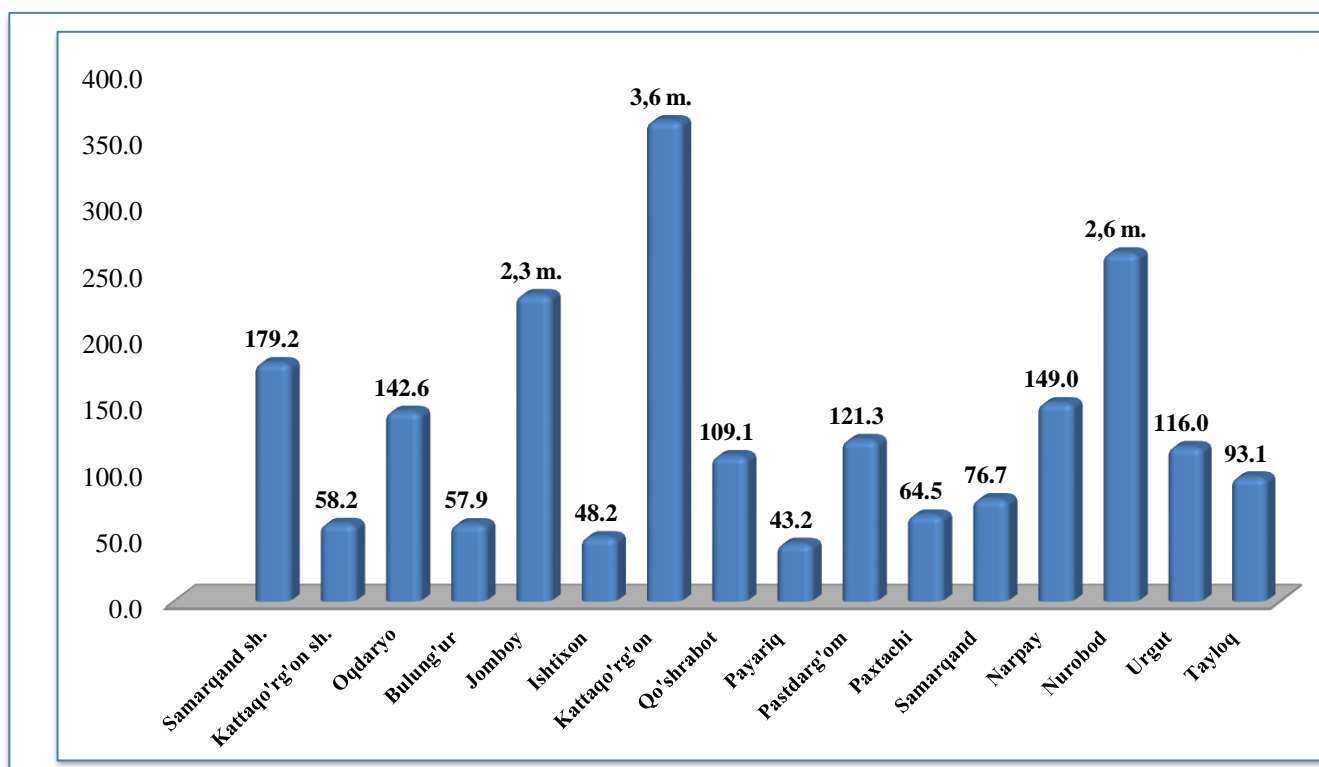
## Asosiy kapitalga kiritilgan investitsiyalar

	Asosiy kapitalga kiritilgan investitsiya, mlrd. so'm		O'sish sur'ati, % da	Aholi jon boshiga, ming so'm		O'sish sur'ati, % da
	2021- yil	2022- yil		2021- yil	2022- yil	
<b>Viloyat bo'yicha</b>	<b>11 758,3</b>	<b>15 591,7</b>	<b>122,5</b>	<b>2 955,6</b>	<b>3 837,5</b>	<b>119,9</b>
Samarqand sh.	2 571,9	4 718,9	169,8	4 630,7	8 988,8	179,2
Kattaqo'rg'on sh.	453,0	293,7	60,0	4 977,6	3 139,9	58,2
<i>tumanlar:</i>						
Oqdaryo	297,5	478,2	148,6	1 825,4	2 819,8	142,6
Bulung'ur	390,9	270,0	63,6	2 046,4	1 283,3	57,9
Jomboy	258,3	679,1	2,4 m.	1 454,7	3 633,7	2,3 m.
Ishtixon	563,4	394,8	63,4	2 162,9	1 130,0	48,2
Kattaqo'rg'on	244,9	1 001,9	3,8 m.	878,5	3 441,3	3,6 m.
Qo'shrabot	562,0	718,4	117,7	4 175,3	4 932,9	109,1
Narpay	200,1	342,0	157,8	923,1	1 490,0	149,0
Nurobod	488,6	1 454,2	2,7 m.	3 170,8	8 996,3	2,6 m.
Payariq	944,8	467,8	45,7	3 680,5	1 722,7	43,2
Pastdarg'om	613,3	849,4	127,8	1 691,5	2 222,7	121,3
Paxtachi	313,4	241,9	71,0	2 136,1	1 491,4	64,5
Samarqand	2 744,1	2 340,0	78,9	10 623,5	8 824,1	76,7
Toyloq	494,0	523,0	97,8	2 385,3	2 405,4	93,1
Urgut	618,1	818,4	122,3	1 179,3	1 481,7	116,0

**Asosiy kapitalga kiritilgan investitsiyalarning hududlar kesimida o'tgan yilning mos davriga nisbatan o'sish sur'ati, % da**



**Asosiy kapitalga kiritilgan investitsiyalarning o'tgan yilning mos davriga nisbatan aholi jon boshiga o'sish sur'atlari, % da**



## Ijtimoiy soha ob'ektlarini qurish

Jami asosiy kapitalga kiritilgan investitsiyalarda turar-joy qurilishiga o'zlashtirilgan investitsiyalar 420,9 mlrd. so'mni yoki jami investitsiyalar hajmida 2,7 foizni tashkil etdi.

### Yangi qurilish va rekonstruksiya hisobiga turar-joylar va ijtimoiy soha ob'ektlarni ishga tushirish

	<i>Barcha moliyalashtirish manbalari hisobidan</i>			
	<i>ishga tushirildi</i>		<i>2021 yilga nisbatan, % da</i>	
	<i>jami</i>	<i>shundan, qishloq joylarda</i>	<i>jami</i>	<i>shundan, qishloq joylarda</i>
Turar joylar umumiy maydoni, ming kv.m	336,0	328,8	43,6	54,2
shundan: yakka tartibdagi turar joylar	322,8	315,6	54,4	53,6
namunaviy loyihalar asosida shahar va qishloqlarda qurilgan yakka tartibdagi turar joylar	13,2	-	13,2	-
Kasalxonalar, yotoq	-	-	-	-
Poliklinikalar (QVP larni qo'shgan holda), qatnov	75	-	75	-
Umum ta'lim va ixtisoslashtirilgan maktablar, o'quvchi o'rni	12 495	10 380	105,8	151,3
Suv tarmoqlari, km	68,3	68,3	4,0 m.	4,0 m.
Gaz tarmog'i, km	-	-	-	-

## 2022- yilning yanvar-sentabr oylarida ishga tushirilgan turar joylar

	Ishga tushirildi, jami		shundan: yakka tartibdagi turar joylar	
	ming kv.m	2021- yilga nisbatan, % da	ming kv.m	2021- yilga nisbatan, % da
<b>Samarqand viloyati</b>	<b>336,0</b>	<b>43,6</b>	<b>322,8</b>	<b>54,4</b>
Samarqand sh.	5,0	3,1	5,0	2,5 m.
Kattaqo'rg'on sh.	2,1	95,4	2,1	95,4
<i>tumanlar:</i>				
Oqdaryo	23,8	47,5	23,8	49,3
Bulung'ur	20,0	44,6	20,0	45,6
Jomboy	25,7	61,3	23,8	59,3
Ishtixon	23,7	59,7	22,8	58,5
Kattaqo'rg'on	22,9	58,1	22,0	55,8
Qo'shrabot	21,5	54,3	20,6	52,0
Narpay	23,9	63,6	23,0	61,2
Payariq	24,1	46,9	24,1	49,6
Pastdarg'om	26,3	50,7	24,5	49,7
Paxtachi	22,7	54,8	22,7	54,8
Samarqand	24,4	55,3	22,0	52,0
Nurobod	22,3	67,6	21,4	66,7
Urgut	24,1	52,3	21,5	48,5
Toyloq	23,5	51,4	23,5	54,5

## Qurilish faoliyati.

2022- yilning yanvar-sentabr oylarida 6 330,9 mlrd. soʻmlik qurilish ishlari bajarilib, oʻtgan yilning shu davriga nisbatan oʻsish surʻati 111,8 foizni tashkil etdi.

Qurilish ishlari umumiy hajmining 28,7 foizi bino va inshootlarni qurish boʻyicha 68,4 foizi fuqarolik qurilishi obʻektlarini qurish boʻyicha va 2,9 foizi ixtisoslashtirilgan qurilish ishlariga, jumladan, umumiy hajmdan 71,0 foizi yangi qurilish, rekonstruksiya va kengaytirish hamda texnik jihatdan qayta jihozlashga toʻgʻri keldi.

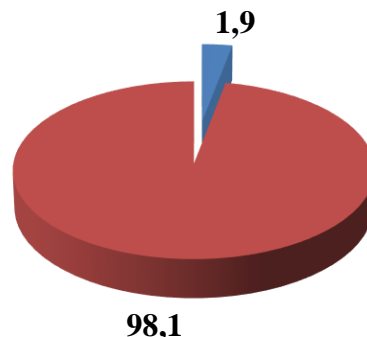
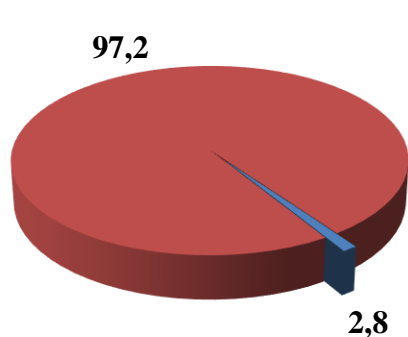
Nodavlat mulkchilik shaklidagi tashkilotlar tomonidan 5 337,9 mlrd. soʻmlik qurilish ishlari amalga oshirilib, jami qurilish ishlari hajmidagi ulushi 98,1 foizni tashkil qilib, oʻtgan yilga nisbatan 0,7 bandga koʻpayish kuzatildi.

### Mulkchilik shakllari boʻyicha qurilish tashkilotlarining oʻz kuchlari bilan bajargan qurilish ishlari taqsimoti

(umumiy hajmga nisbatan foiz hisobida)

2021- yil yanvar-sentabr

2022- yil yanvar-sentabr



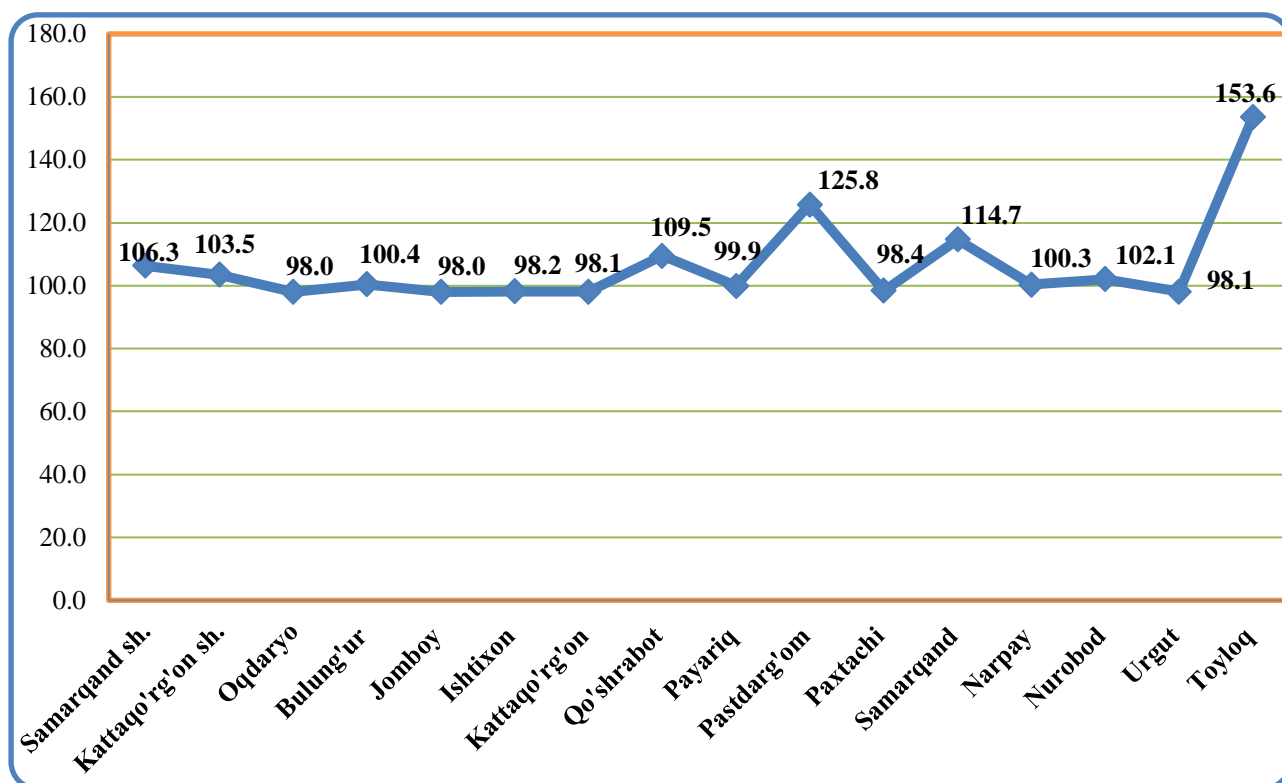
■ Davlat mulki ■ Nodavlat mulki



## 2022- yilning yanvar-sentabr oylarida qurilish ishlarining bajarilishi

	Qurilish ishlari, mlrd. so'm		O'sish sur'ati, % da	Aholi jon boshiga, ming so'm		O'sish sur'ati, % da
	2021- yil	2022- yil		2021- yil	2022- yil	
<b>Viloyat bo'yicha</b>	<b>5 237,4</b>	<b>6 330,9</b>	<b>111,8</b>	<b>1 316,5</b>	<b>1 558,2</b>	<b>109,5</b>
Samarqand sh.	1 646,1	1 928,6	108,3	2 963,8	3 406,8	106,3
Kattaqo'rg'on sh.	90,4	102,9	105,4	993,4	1 111,1	103,5
tumanlar:						
Oqdaryo	431,8	467,6	100,2	2 649,0	2 807,0	98,0
Bulung'ur	164,6	182,3	102,7	861,9	935,4	100,4
Jomboy	249,2	270,6	100,5	1 403,3	1 487,0	98,0
Ishtixon	253,3	275,0	100,4	972,6	1 032,1	98,2
Kattaqo'rg'on	165,6	179,2	100,3	594,0	630,2	98,1
Qo'shrabot	129,3	156,2	112,1	960,5	1 136,8	109,5
Narpay	159,9	176,4	102,3	737,4	799,3	100,3
Payariq	361,1	399,1	102,2	1 406,5	1 519,1	99,9
Pastdarg'om	338,5	469,8	128,4	933,4	1 269,1	125,8
Paxtachi	121,8	131,4	100,1	830,5	883,9	98,4
Samarqand	250,5	316,8	117,1	969,7	1 201,9	114,7
Nurobod	67,4	76,0	105,0	437,5	482,8	102,1
Urgut	286,6	311,5	100,6	546,9	580,0	98,1
Toyloq	521,3	887,5	157,3	2 517,4	4 178,6	153,6

**Qurilish ishlarining o'tgan yilning mos davriga nisbatan o'sish sur'atlari, % da**



**Bajarilgan qurilish ishlari**

	<i>mlrd. so'm</i>	<i>2021- yilning shu davriga nisbatan, % da</i>	<i>umumiy hajmga nisbatan, % da</i>
<b>Jami</b>	<b>6 330,9</b>	<b>111,8</b>	<b>100,0</b>
<i>shu jumladan:</i>			
Yirik pudrat tashkilotlari	1 343,4	183,5	21,2
Kichik tashkilotlar va mikrofirmalar	4 199,3	112,5	66,3
Norasmiy sektor	788,2	66,3	12,5