

XI. DEMOGRAFIYA

Dastlabki ma'lumotlarga ko'ra, 2023- yilning 1- yanvar holatiga viloyatda doimiy aholi soni 4 118,4 ming kishini tashkil qildi va yil boshiga nisbatan 87,1 ming kishiga yoki 2,2 foizga ko'paydi.

Doimiy aholi soni, ming kishi

(2023- yil 1- yanvar holatiga)

	Jami aholi soni	shu jumladan:		jami aholi sonidan:	
		erkaklar	ayollar	shahar aholisi	qishloq aholisi
Viloyat bo'yicha	4 118,4	2 073,3	2 045,1	1 513,4	2 605,0
Samarqand sh.	573,2	277,8	295,4	573,2	x
Kattaqo'rg'on sh.	93,6	46,7	46,9	93,6	x
<i>tumanlar:</i>					
Oqdaryo	169,1	85,4	83,7	65,2	103,9
Bulung'ur	197,5	100,7	96,8	43,9	153,6
Jomboy	184,8	93,3	91,5	40,7	144,1
Ishtixon	270,1	135,9	134,2	72,8	197,3
Kattaqo'rg'on	287,9	146,1	141,8	54,5	233,4
Qo'shrabot	139,1	71,1	68,0	12,9	126,2
Narpay	223,4	113,6	109,8	66,0	157,4
Payariq	266,9	138,2	128,7	75,4	191,5
Pastdarg'om	374,9	188,5	186,4	96,5	278,4
Paxtachi	150,0	74,7	75,3	28,9	121,1
Samarqand	267,2	135,0	132,2	16,6	250,6
Nurobod	159,3	80,3	79,0	18,0	141,3
Urgut	545,7	277,1	268,6	228,7	317,0
Toyloq	215,7	108,9	106,8	26,5	189,2

Aholining tabiiy harakati

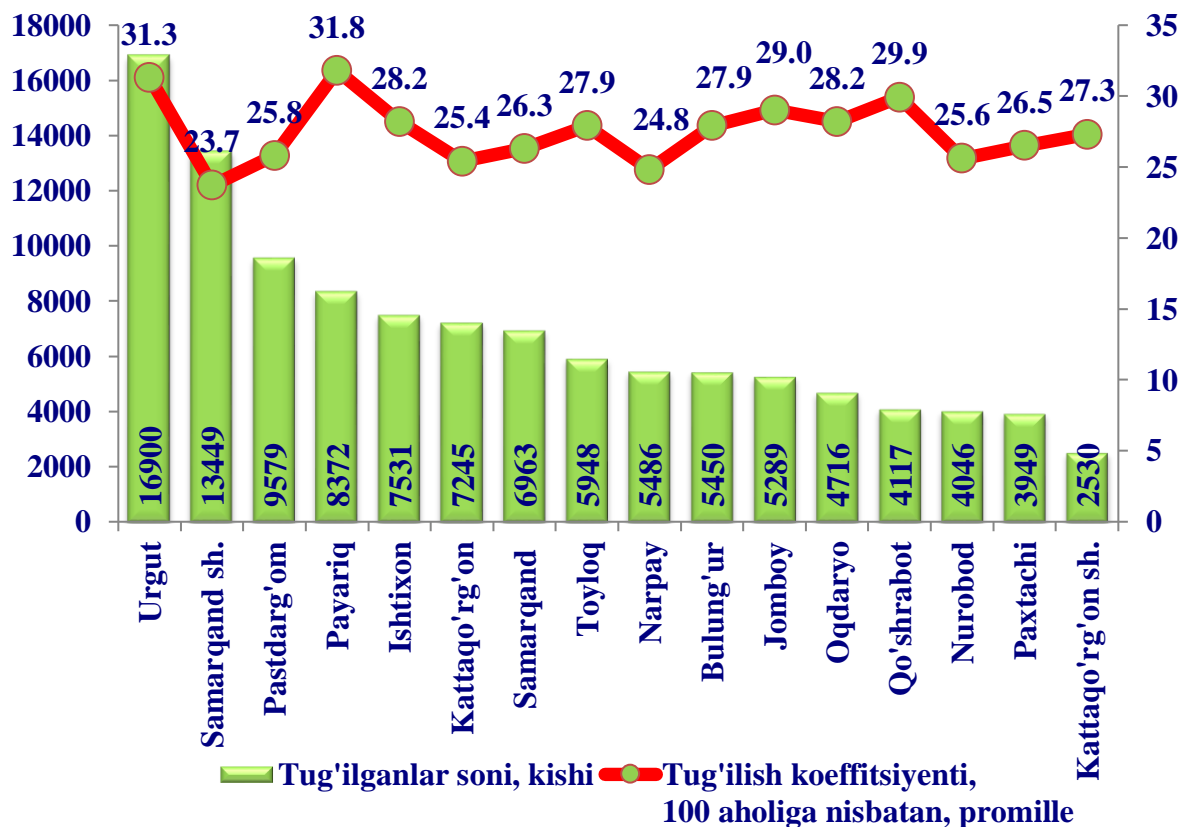
(yanvar-dekabr oylarida)

	kishi			har ming aholiga, nisbatan	
	2021- y.	2022- y. ¹⁾	o'lish, kamayish	2021- y.	2022- y. ¹⁾
Tug'ilganlar	110 455	111 570	1 115	27,7	27,4
O'lim	18 808	19 272	464	4,7	4,7
Nikohlar	36 270	34 050	-2 220	9,1	8,4
Ajralishlar	4 174	4 907	733	1,0	1,3

Tug'ilish. 2022- yilning yanvar-dekabr oylarida 111 570 ta bola tug'ilgan va 2021- yilning shu davriga (110 455 ta bola tug'ilgan) nisbatan 1 115 taga ko'paydi, tug'ilish koeffitsienti esa 27,4 promilleni tashkil qildi (2021- yil yanvar-dekabrda 27,7 promille).

Tug'ilish koeffitsientining sezilarli darajada o'sishi Kattaqo'rg'on shahri (22,9 dan 27,3 promillega), Samarqand shahri (20,4 dan 23,7 promillega), Bulung'ur (27,6 dan 27,9 promillega) shahar va tumanlarida kuzatildi.

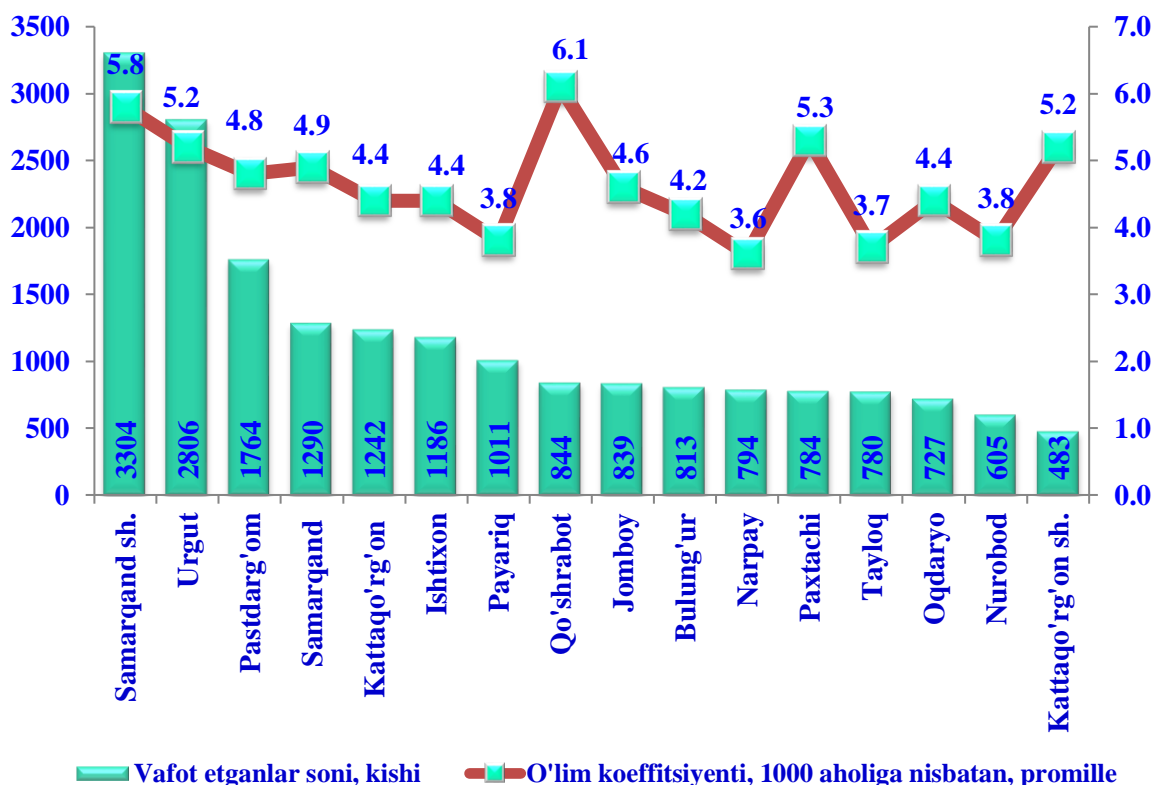
Hududlar kesimida tug'ilganlar soni va koeffitsienti



Vafot etish darajasi. 2022- yilning yanvar-dekabr oylarida vafot etganlar soni 19 272 kishini tashkil qildi va 2021- yilning shu davriga (18 808 kishi) nisbatan 464 taga ko‘paydi. O‘lim koeffitsienti esa 4,7 promilleni tashkil qildi (2021- yilning shu davrida 4,7 promille).

Hududlar kesimida vafot etganlar soni va koeffitsienti

(2022- yil yanvar-dekabr)

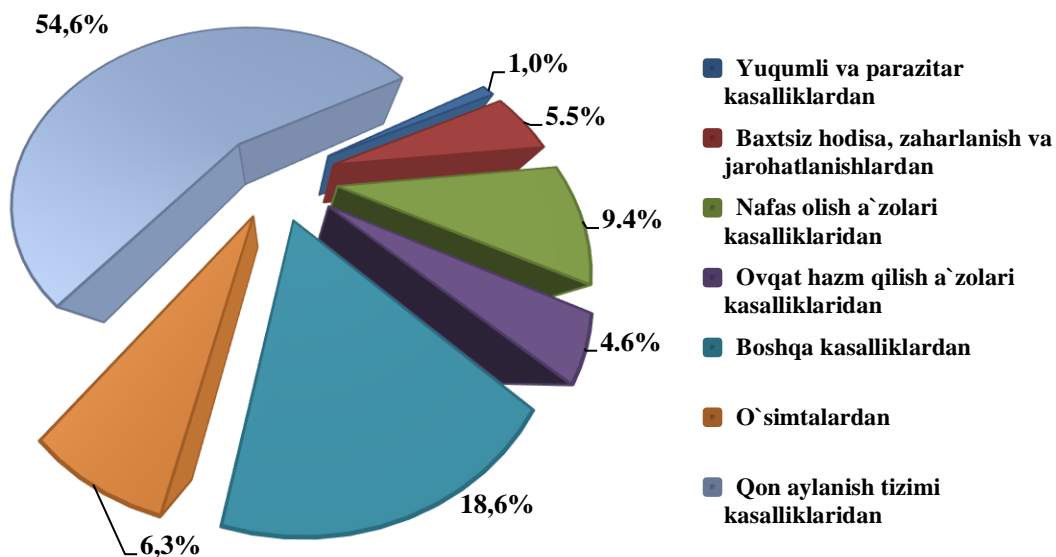


Vafot etganlar sonining ko‘payishi Qo‘shrabot (4,9 dan 6,1 promillega), Urgut (3,9 dan 5,2 promillega), Pastdarg‘om (4,2 dan 4,8 promillega) va Ishtixon (4,1 dan 4,4 promillega) tumanlarida kuzatildi.

Ro‘yxatga olingan jami vafot etganlar 54,6 foizi - qon aylanish tizimi kasalliklari, 6,3 foizi - o‘sma kasalliklari, 5,5 foizi - baxtsiz hodisa, zaharlanish va jarohatlar, 4,6 foizi - ovqat hazm qilish organlari kasalliklari, 9,4 foizi - nafas olish organlari kasalliklari, 1,0 foizi - infeksiya kasalliklari va qolgan 18,6 foizi esa boshqa kasalliklar bilan kasallanganligi sababli vafot etgan.

Vafot etganlar umumiy sonining tarkibiy tuzulishi, % da

(2022- yil yanvar-dekabr)

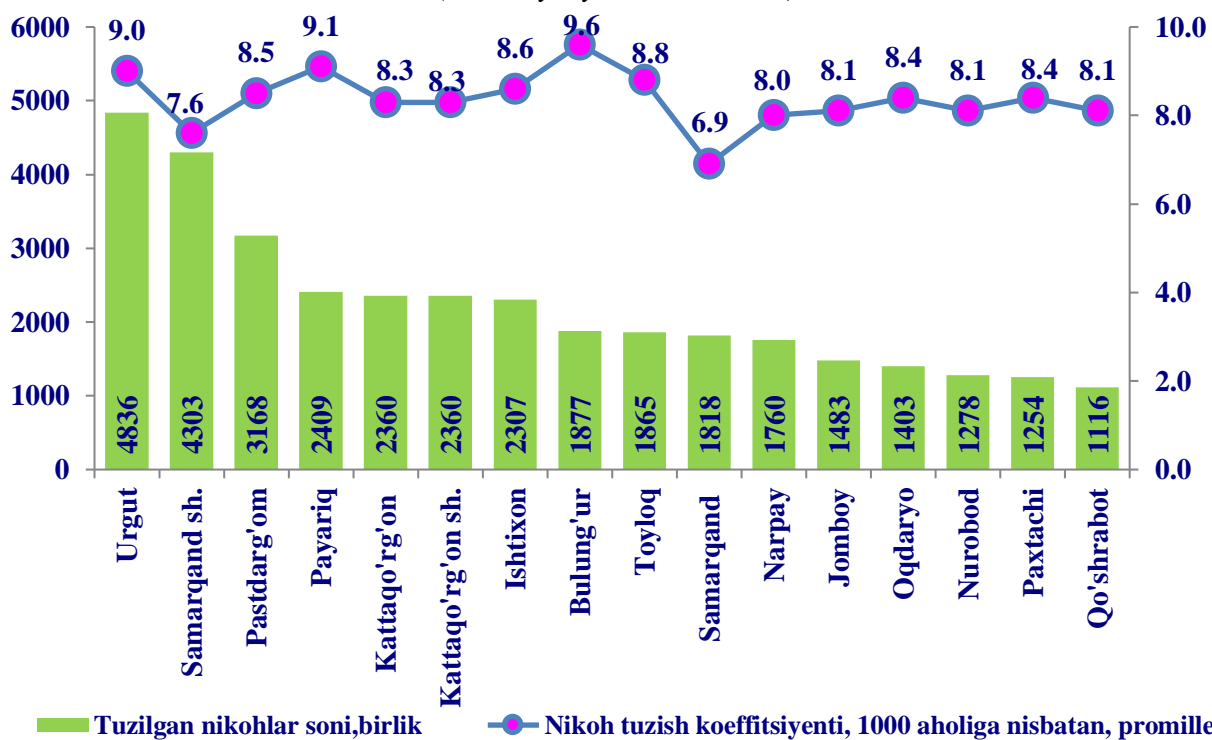


Nikoh. 2022- yilning yanvar-dekabr oylarida FHDYO organlari tomonidan 34 050 ta nikoh qayd etildi, mos ravishda 1 000 aholiga nisbatan nikoh tuzish koeffitsienti 8,4 promilleni (2021- yilning shu davrida 9,1 promille) tashkil etdi.

Nikoh tuzish koeffitsientining sezilarli darajada ko'payishi shahar va tumanlarda kuzatilmadi.

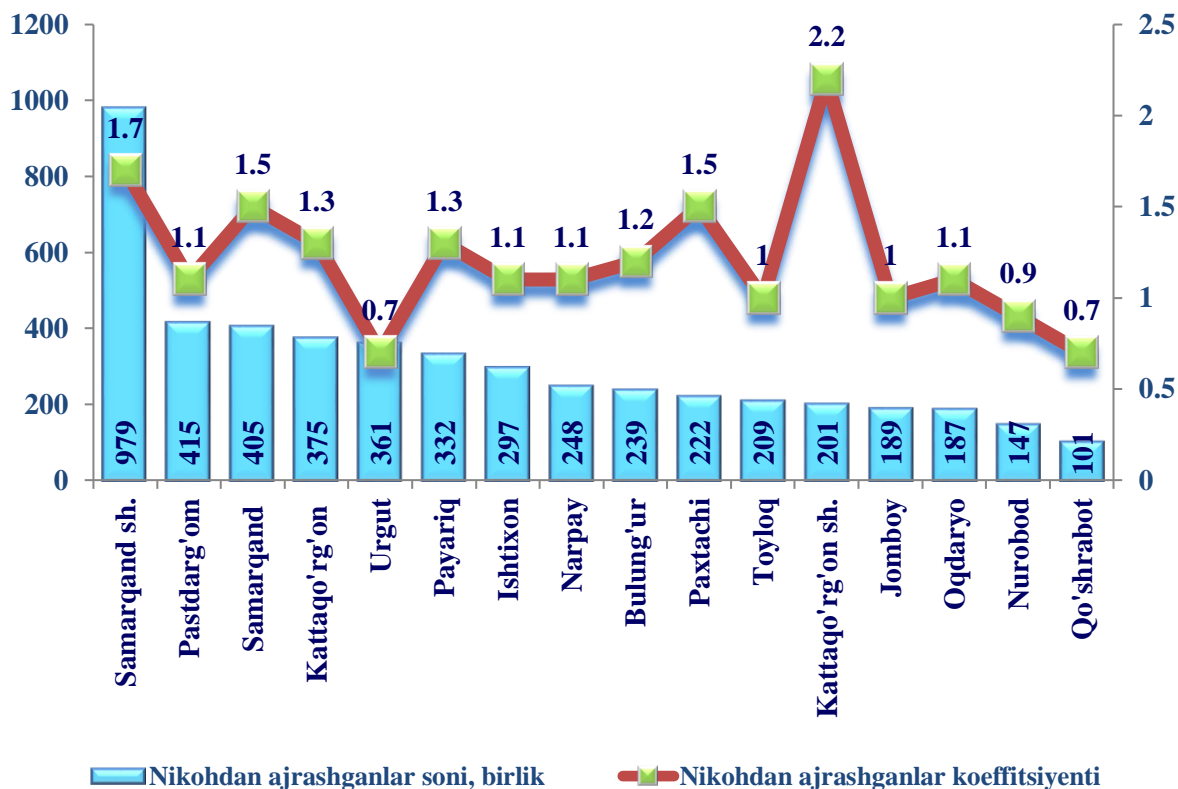
Hududlar kesimida tuzilgan nikohlar soni va koeffitsienti

(2022- yil yanvar-dekabr)

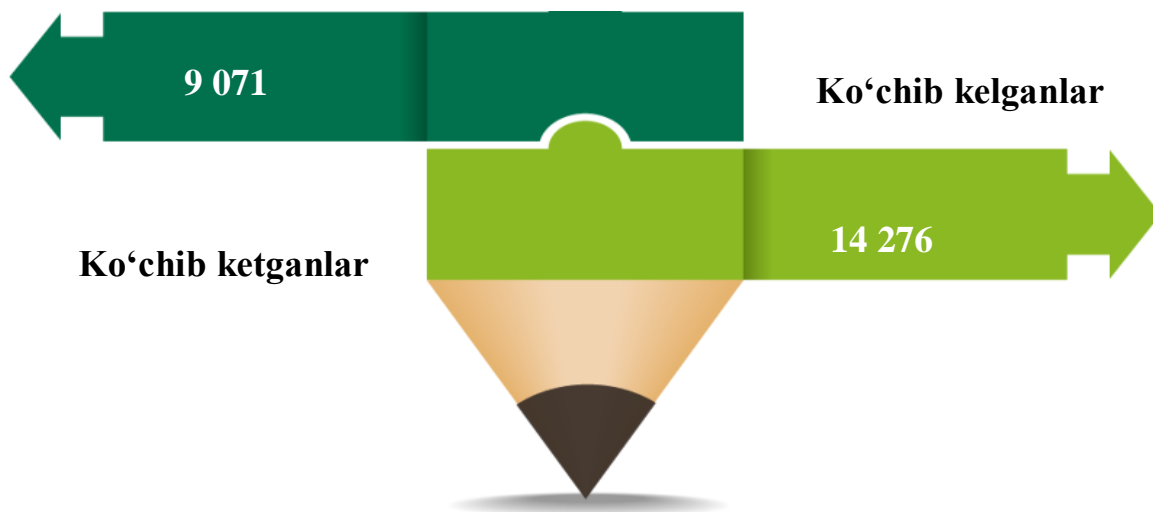


Nikohdan ajralishlar. 2022- yilning yanvar-dekabr oylarida FHDYO organlarida 4 907 ta nikohdan ajralganligi qayd etilgan bo‘lib, 1000 aholiga nisbatan nikohdan ajralish koeffitsienti 1,3 promilleni tashkil etdi.

Hududlar kesimida nikohdan ajralishlar soni va koeffitsienti
(2022- yil yanvar-dekabr)



Migratsiya. Dastlabki ma'lumotlarga ko'ra, 2022- yilning yanvar-dekabr oylarida viloyat bo'yicha ko'chib kelganlar soni 9 071 kishini, shu davr mobaynida ko'chib ketganlar soni esa 14 276 kishini tashkil qildi. Migratsiya qoldig'i minus -5 205 kishi (2021- yilning shu davrida minus -8 045 kishi)ga teng bo'ldi.



Aholining migratsiya ko'rsatkichlari, kishi

(yanvar-dekabr oylarida)

	Kelganlar		Ketganlar		Migratsiya sal'dosi	
	2021- y.	2022- y.	2021- y.	2022- y.	2021- y.	2022- y.
Viloyat bo'yicha	9 591	9 071	17 636	14 276	-8 045	-5 205
Samarqand sh.	4 918	3 735	2 695	2 391	2 223	1 344
Kattaqo'rg'on sh.	571	390	773	800	-202	-410
<i>tumanlar:</i>						
Oqdaryo	219	454	724	482	-505	-28
Bulung'ur	432	351	1 121	853	-689	-502
Jomboy	398	335	531	433	-133	-98
Ishtixon	521	376	1 319	993	-798	-617
Kattaqo'rg'on	451	572	1 368	999	-917	-427
Qo'shrabot	234	320	1 195	831	-961	-511
Narpay	227	255	879	694	-652	-439
Payariq	195	375	1 565	1 114	-1 370	-739
Pastdarg'om	248	547	991	846	-743	-299
Paxtachi	13	19	1 250	1 137	-1 237	-1 118
Samarqand	533	728	870	723	-337	5
Nurobod	238	157	606	579	-368	-422
Urgut	25	109	1 364	1 076	-1 339	-967
Toyloq	368	348	385	325	-17	23