

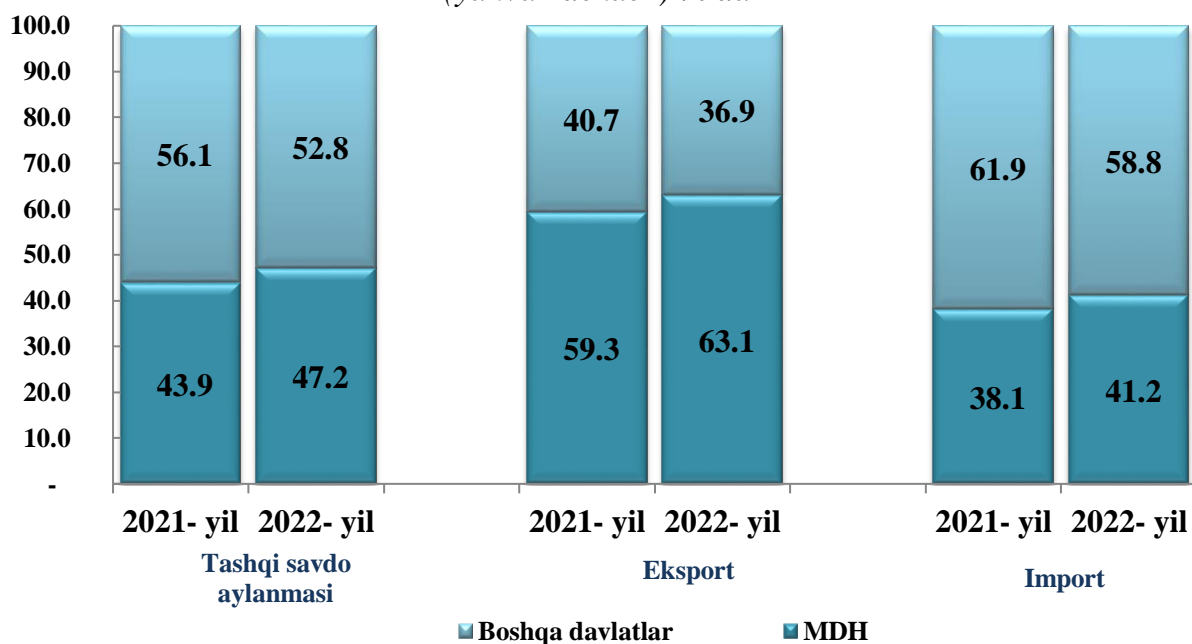
VIII. TASHQI IQTISODIY ALOQALAR

2022- yilning yanvar-dekabr oylarida tashqi savdo aylanmasi 2 384,5 mln. AQSh dollarini, jumladan 656,1 mln. AQSh dollarini-eksport operatsiyalari, 1 728,4 mln. AQSh dollarini-import operatsiyalari tashkil etdi.

MDH va boshqa davlatlar kesimida viloyatning tashqi savdo aylanmasi

	Hajmi, mln. AQSh dollari		2021- yilning mos davriga nisbatan, % da
	2021- yil	2022- yil	
Tashqi savdo aylanmasi	1 920,5	2 384,5	124,2
shu jumladan:			
MDH davlatlari	844,0	1 125,3	133,3
boshqa davlatlar	1 076,5	1 259,2	117,0
Eksport	531,7	656,1	123,4
shu jumladan:			
MDH davlatlari	315,4	414,0	131,2
boshqa davlatlar	216,3	242,1	112,0
Import	1 388,8	1 728,4	124,5
shu jumladan:			
MDH davlatlari	528,6	711,3	134,6
boshqa davlatlar	860,2	1 017,1	118,2

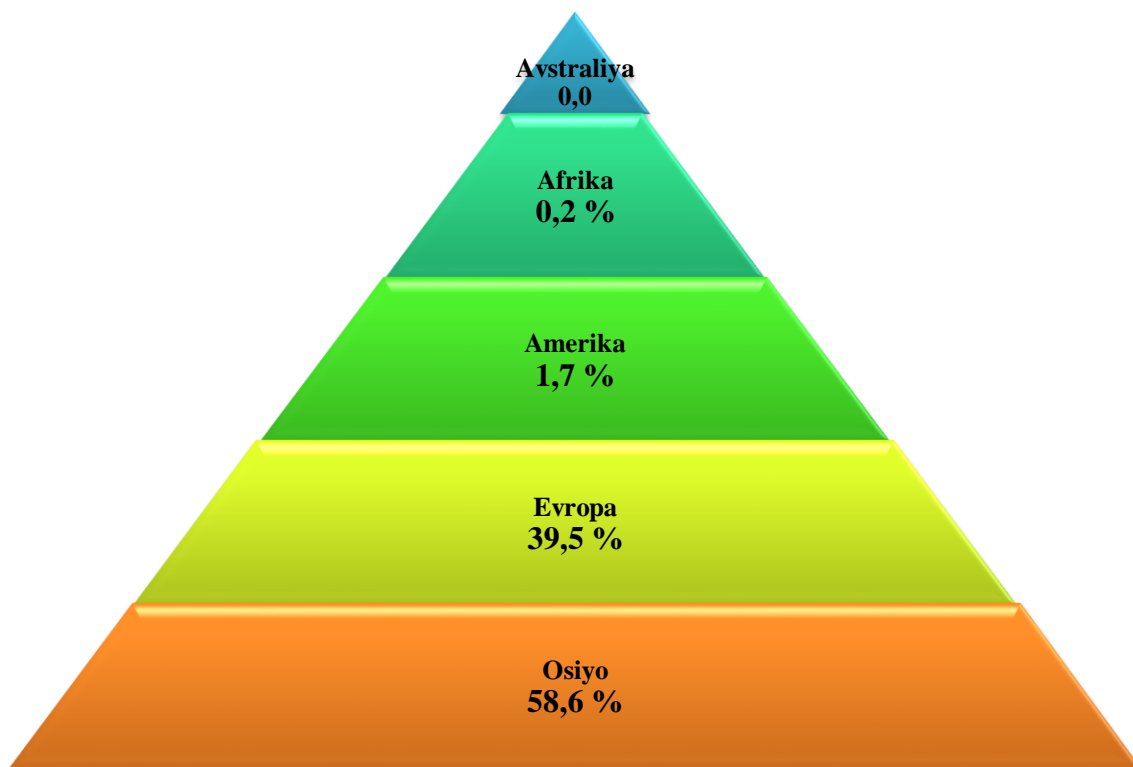
Viloyat tashqi savdo aylanmasida MDH va boshqa davlatlarning ulushi, (yanvar-dekabr) % da



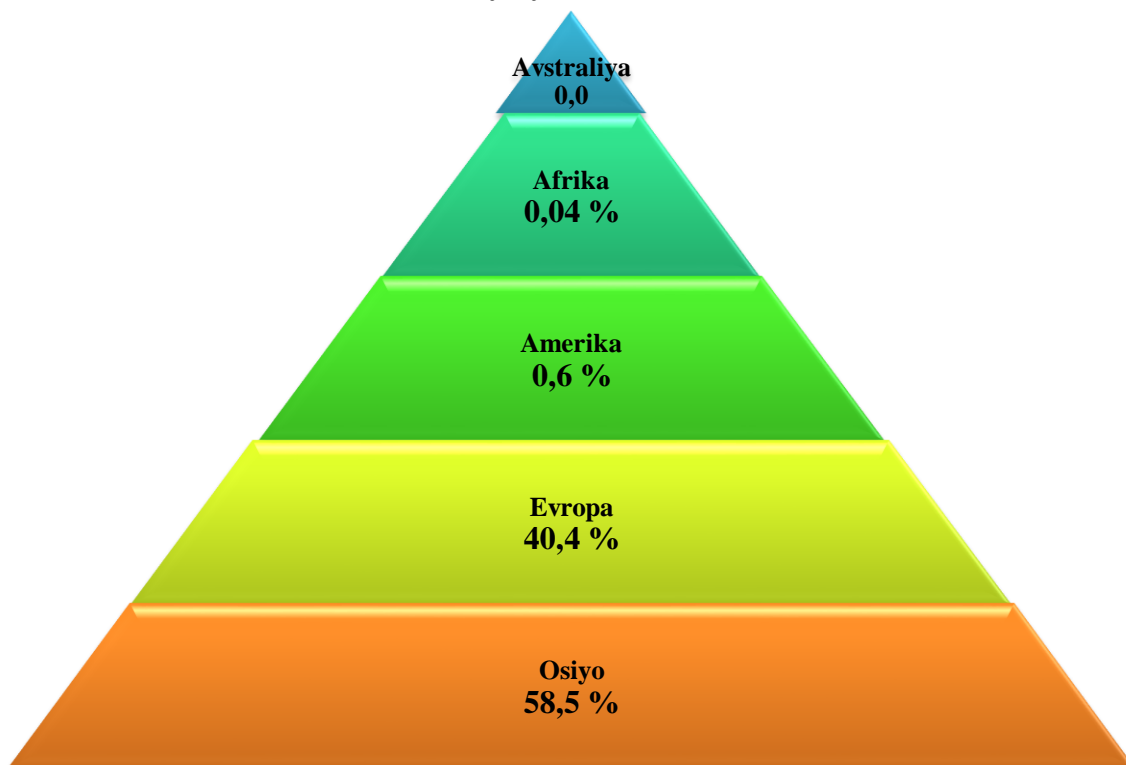
Viloyatda eksport va importning tarkibi

	Hajmi, mln. AQSh dollari,		Umumiy hajmdagi ulushi, % da		2021-yilga nisbatan, % da
	2021-yil	2022-yil	2021-yil	2022-yil	
Eksport tarkibi	531,7	656,1	100,0	100,0	123,4
Oziq-ovqat mahsulotlari va tirik hayvonlar	181,0	229,8	34,0	35,0	126,9
Ichimliklar va tamaki	4,2	7,1	0,8	1,1	168,0
Nooziq-ovqat xomashyo, yoqilg'idan tashqari	29,3	25,2	5,5	3,8	86,1
Mineral yoqilg'i, yog'lash moylari va shunga o'xshash materiallar	0,7	5,1	0,1	0,8	6,9 m.
Hayvon va o'simlik moylari (yog'lari), yog'lar va mumlar	0,3	12,7	0,1	1,9	41,4 m.
Kimyoviy vositalar va boshqa toifalarga kiritilmagan shunga o'xshash mahsulotlar	30,2	20,3	5,7	3,1	67,4
Asosan material turiga qarab klassifikatsiyalangan sanoat tovarlari	167,6	234,7	31,5	35,8	140,0
Mashinalar va transport asbob-uskunolari	49,6	47,2	9,3	7,2	95,2
Turli xil tayyor buyumlar	41,4	49,5	7,8	7,6	119,8
Xizmatlar	27,4	24,5	5,2	3,7	89,4
Import tarkibi	1388,8	1 728,4	100,0	100,0	124,5
Oziq-ovqat mahsulotlari va tirik hayvonlar	151,4	175,1	10,9	10,1	115,6
Ichimliklar va tamaki	0,4	0,1	0,03	0,01	26,2
Nooziq-ovqat xomashyo, yoqilg'idan tashqari	49,2	78,2	3,5	4,5	158,8
Mineral yoqilg'i, yog'lash moylari va shunga o'xshash materiallar	36,7	36,3	2,7	2,1	98,8
Hayvon va o'simlik moylari (yog'lari), yog'lar va mumlar	26,2	33,8	1,9	2,0	129,1
Kimyoviy vositalar va boshqa toifalarga kiritilmagan shunga o'xshash mahsulotlar	392,5	441,3	28,3	25,5	112,4
Asosan material turiga qarab klassifikatsiyalangan sanoat tovarlari	284,1	465,4	20,5	26,9	163,8
Mashinalar va transport asbob-uskunolari	412,9	451,5	29,7	26,1	109,4
Turli xil tayyor buyumlar	33,8	44,1	2,4	2,6	130,4
Xizmatlar	1,6	2,6	0,1	0,2	161,6

Tashqi savdo aylanmasining qit'alar bo'yicha tarkibi
(umumiy hajmga nisbatan foiz hisobida)
2021- yil yanvar-dekabr



2022- yil yanvar-dekabr



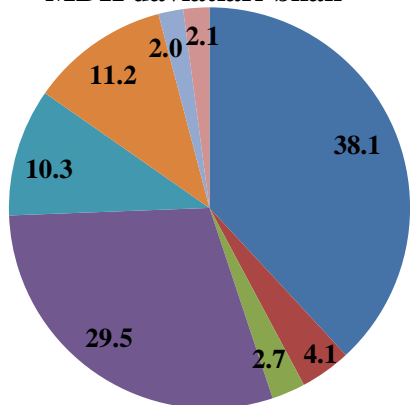
Tashqi savdo aylanmasida katta ulushga ega bo'lgan davlatlar

	<i>Tashqi savdo aylanmasidagi ulushi, % da</i>	<i>2021- yilga nisbatan, % da</i>
Rossiya Federatsiyasi	21,5	153,7
Xitoy	15,7	140,0
Qozog'iston	15,0	146,8
Turkiya	7,6	112,6
Tojikiston	3,4	122,1
Yaponiya	3,0	79,3
Germaniya	2,5	108,7
Sloveniya	2,1	117,7
Hindiston	2,0	185,8
Eron Islom Respublikasi	1,8	103,8
Qirg'iz Respublikasi	1,7	101,3
Litva	1,7	154,0
Belarus	1,5	198,4
Ukraina	1,4	39,4
Afg'oniston	1,3	169,1
Singapur	1,4	101,5
Latviya	1,4	109,2
Polsha	1,6	2,9 m.
Gruziya	1,1	105,3
Niderlandiya	0,7	106,0

2022- yil yanvar-dekabr oylarida MDH va boshqa xorij davlatlari bilan amalga oshirilgan tashqi savdo tarkibi (ulush hisobida)

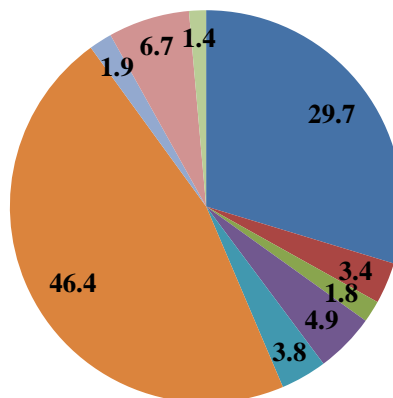
Eksport tovarlarining ulushi, % da

MDH davlatlari bilan



- Oziq-ovqat mahsulotlari va tirik hayvonlar
- Nooziq-ovqat xomashyo, yoqilg'idan tashqari
- Kimyoviy vositalar va shunga o'xshash mahsulotlar
- Hayvon va o'simlik moylari (yog'lari), yog'lar va mumlar
- Mashinalar va transport asbob-uskunalar
- Turli xil tayyor buyumlar
- Xizmatlar
- Boshqalar

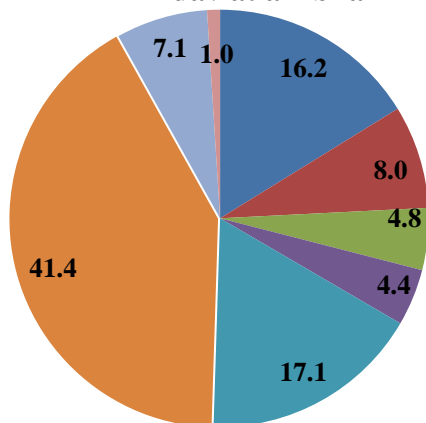
Boshqa davlatlar bilan



- Oziq-ovqat mahsulotlari va tirik hayvonlar
- Nooziq-ovqat xomashyo, yoqilg'idan tashqari
- Mineral yoqilg'i, yog'lash moylari va shunga o'xshash materiallar
- Hayvon va o'simlik moylari (yog'lari), yog'lar va mumlar
- Kimyoviy vositalar va shunga o'xshash mahsulotlar
- Material turiga qarab tasniflangan sanoat tovarlari
- Mashinalar va transport asbob-uskunalar
- Xizmatlar
- Boshqalar

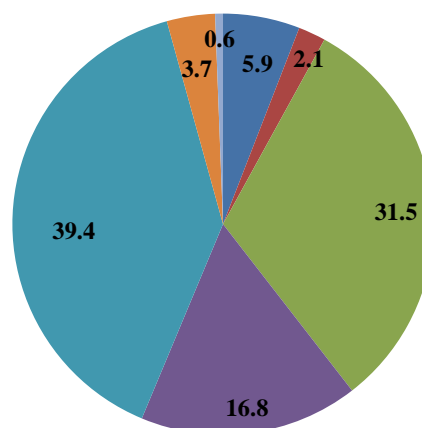
Import tovarlarining ulushi, % da

MDH davlatlari bilan



- Oziq-ovqat mahsulotlari va tirik hayvonlar
- Nooziq-ovqat xomashyo, yoqilg'idan tashqari
- Mineral yoqilg'i, yog'lash moylari va shunga o'xshash materiallar
- Hayvon va o'simlik moylari (yog'lari), yog'lar va mumlar
- Kimyoviy vositalar va boshqa toifalarga kiritilmagan shunga o'xshash mahsulotlar
- Asosan material turiga qarab klassifikatsiyalangan sanoat tovarlari
- Mashinalar va transport asbob-uskunalar
- Boshqalar

Boshqa davlatlar bilan



- Oziq-ovqat mahsulotlari va tirik hayvonlar
- Nooziq-ovqat xomashyo, yoqilg'idan tashqari
- Kimyoviy vositalar va boshqa toifalarga kiritilmagan shunga o'xshash mahsulotlar
- Asosan material turiga qarab klassifikatsiyalangan sanoat tovarlari
- Mashinalar va transport asbob-uskunalar
- Turli xil tayyor buyumlar
- Boshqalar

Hududlarning tashqi savdo aylanmasi
(2022- yil yanvar–dekabr)

mln. AQSh dollari

	<i>Tashqi savdo aylanmasi</i>	<i>Eksport</i>	<i>Import</i>	<i>Saldo</i>
Viloyat bo‘yicha	2 384,5	656,1	1 728,4	-1 072,3
Samarqand sh.	1 215,7	244,5	971,2	-726,7
Kattaqo‘rg‘on sh.	27,7	16,6	11,1	5,6
Oqdaryo	47,7	27,6	20,1	7,4
Bulung‘ur	23,2	16,5	6,7	9,9
Jomboy	253,2	62,0	191,2	-129,1
Ishtixon	30,6	21,6	9,0	12,6
Kattaqo‘rg‘on	39,4	14,9	24,5	-9,6
Qo‘shrabot	7,9	3,2	4,7	-1,5
Narpay	26,9	21,2	5,7	15,4
Payariq	17,3	12,6	4,7	7,9
Pastdarg‘om	75,4	17,4	58,0	-40,6
Paxtachi	21,8	16,5	5,3	11,3
Samarqand	194,0	71,4	122,6	-51,3
Nurobod	33,7	14,4	19,2	-4,8
Urgut	187,4	57,4	130,0	-72,6
Toyloq	171,4	27,1	144,4	-117,3
Jismoniy shaxslar	0,02	0,02	0,00	0,02
Taqsimlanmagan	11,2	11,2	0,01	11,2