

II.SANOAT

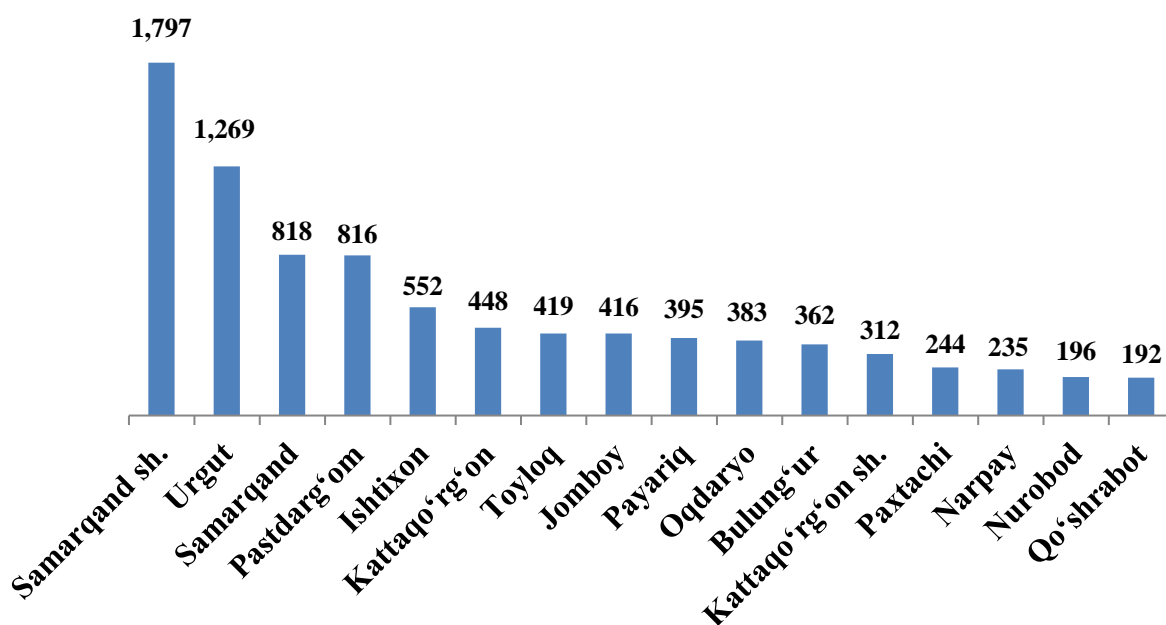
Korxonalar va tashkilotlar yagona davlat registri ma'lumotlariga ko'ra, 2023- yil 1- yanvar holatiga faoliyat yuritayotgan sanoat korxonalarini soni 8 854 tani tashkil etib, o'tgan yilning shu davriga nisbatan 804 taga yoki 10,0 % ga oshdi.

2022- yilning yanvar-dekabr oylarida viloyatimizda 1 642 ta yangi sanoat korxonalarini tashkil etilgan bo'lib, ulardan 235 tasi Samarqand shahriga, 203 tasi Pastdarg'om tumanida, 186 tasi Urgut tumanida va 160 tasi Samarqand tumanida ro'yxatga olingan.

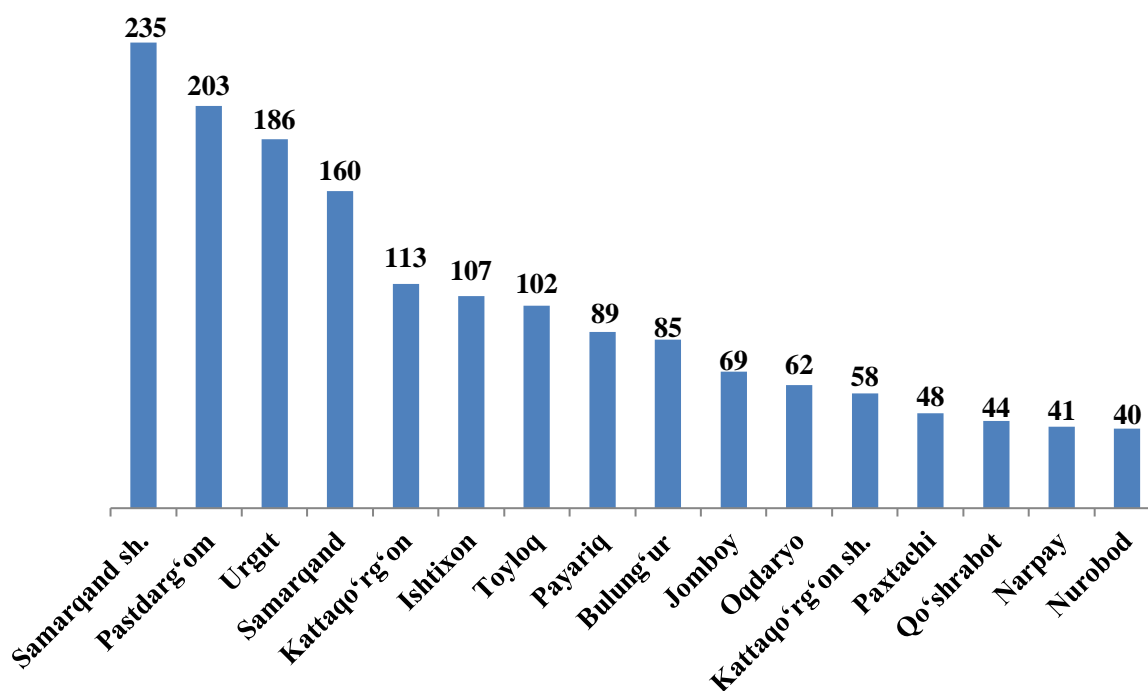
2023- yil 1- yanvar holatiga faoliyat yuritayotgan sanoat korxonalarini

	<i>Faoliyat yuritayotgani</i>	<i>shundan</i>		<i>yanvar-dekabr oylarida tashkil etilgan</i>
		<i>yirik korxonalar</i>	<i>kichik biznes</i>	
				<i>birlikda</i>
Jami	8 854	56	8 792	1 642
Samarqand sh.	1 797	24	1 771	235
Kattaqo'rg'on sh.	312	1	311	58
tumanlar:				
Oqdaryo	383	1	381	62
Bulung'ur	362		362	85
Jomboy	416	4	412	69
Ishtixon	552	1	551	107
Kattaqo'rg'on	448	2	446	113
Qo'shrabot	192		192	44
Narpay	235	3	232	41
Payariq	395	2	392	89
Pastdarg'om	816	3	813	203
Paxtachi	244	3	240	48
Samarqand	818	5	813	160
Nurobod	196	1	195	40
Urgut	1 269	4	1 265	186
Toyloq	419	2	416	102

Faoliyat yuritayotgan sanoat korxonalari soni, birlik
(2023- yil 1- yanvar holatiga)



Yangi tashkil etilgan sanoat korxonalari soni, birlik
(2022- yil yanvar-dekabr)



Viloyatda sanoat korxonalarida tarkibiy o'zgarishlarni amalga oshirish hamda ishlab chiqarish quvvatlarini texnik va texnologik jihatdan yangilash jarayonlarining jadallashishi natijasida 2022- yilning yanvar-dekabr oylarida sanoat mahsulotlari ishlab chiqarish hajmi 29 373,7 mlrd. so'mni tashkil etib, o'tgan yilning shu davriga nisbatan sanoat ishlab chiqarish indeksi 109,0 foizni tashkil etdi.

Hisobot davrida 18 374,5 mlrd. soʻmlik isteʼmol tovarlari ishlab chiqarilib, 2022- yil yanvar-dekabr oylariga nisbatan 119,4 foizni tashkil etdi. Jumladan, 6 755,7 mlrd. soʻmlik oziq-ovqat mahsulotlari hamda 11 618,8 mlrd. soʻmlik noziq-ovqat mollari (2021- yil yanvar-dekabr oylariga nisbatan mos ravishda 121,8, 118,0 foiz) ishlab chiqarildi.

Tarmoqlararo sanoat kooperatsiyalarini rivojlantirish, tayyor mahsulotlar, butlovchi qismlar va materiallar ishlab chiqarishni mahalliyashtirish dasturini amalga oshirish doirasida tadbirkorlik subyektlari tomonidan 2022- yilning yanvar-dekabr oylarida 2 145,8 mlrd. soʻmlik mahalliyashtirilgan mahsulotlar ishlab chiqarildi.

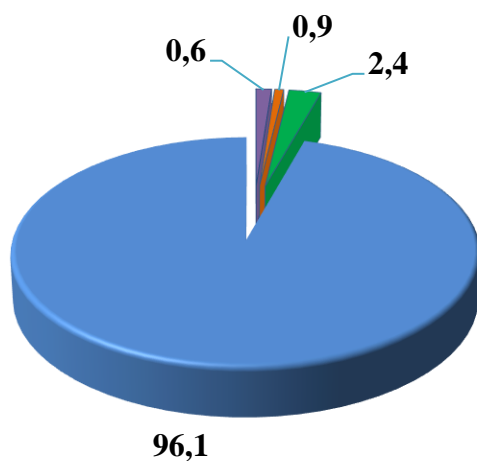
Iqtisodiy faoliyat turlari boʻyicha sanoat mahsulotlarini ishlab chiqarish

	Hajmi, mlrd. soʻm	Oʻsish surʼati, % da
Iqtisodiy faoliyatning alohida turlari boʻyicha sanoat mahsulotlari ishlab chiqarish hajmi	29 373,7	109,0
Togʻ-kon sanoati va ochiq konlarni ishlash	273,3	49,8
shu jumladan:		
boshqa turdagi togʻ-kon sanoat	273,2	105,3
Qayta ishlash sanoati	28 219,6	110,0
shu jumladan:		
Oziq-ovqat mahsulotlari, ichimliklar tamaki mahsulotlari ishlab chiqarish	10 761,9	113,5
Toʻqimachilik mahsulotlari, kiyimlar, teri va unga tegishli mahsulotlar ishlab chiqarish	6 194,9	94,4
Yogʻoch va poʻkak buyumlar, poxol va toʻqish uchun materiallardan buyumlar, qogʻoz va qogʻoz mahsulotlari, mebellar ishlab chiqarish	499,7	107,6
Yozilgan materiallarni nashr qilish va aks ettirish	22,1	100,8
Koks va neftni qayta ishlash mahsulotlari ishlab chiqarish	29,2	50,2
Kimyo mahsulotlari, rezina va plastmassa buyumlar ishlab chiqarish	860,6	100,0
Asosiy farmatsevtika mahsulotlari va preparatlari ishlab chiqarish	138,5	12,6

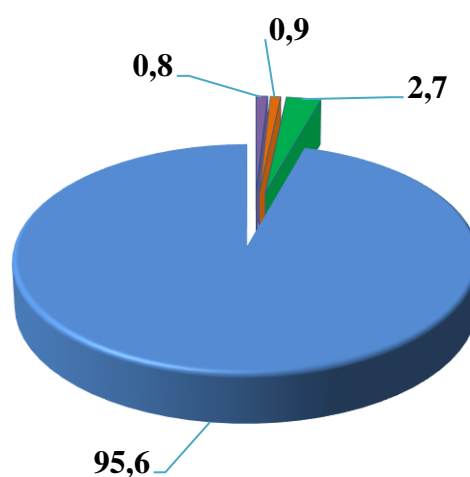
	Hajmi, mlrd. so‘m	O‘sinh sur‘ati, % da
Boshqa nometall mineral mahsulotlar ishlab chiqarish	1 221,4	94,0
Metallurgiya sanoati	3 276,6	146,2
Avtotransport vositalari, tirkamalar va yarim pritseplar ishlab chiqarish hamda mashina va uskunalarni ta‘mirlash va o‘rnatish, tayyor metall buyumlar ishlab chiqarish	3 786,6	110,8
Elektr, gaz, bug‘ bilan ta‘minlash va havoni konditsiyalash	699,3	111,4
Suv bilan ta‘minlash, kanalizatsiya tizimi, chiqindilarni yig‘ish va utilizatsiya qilish	181,4	97,1

Iqtisodiy faoliyat turlari bo‘yicha sanoat mahsulotlarini ishlab chiqarish
(umumiy hajmga nisbatan foiz hisobida)

2022- yil yanvar-dekabr



2021- yil yanvar-dekabr



- Ishlab chiqaradigan sanoat
- Tog‘-kon sanoati va ochiq konlarni ishlash
- Elektr, gaz, bug‘ bilan ta‘minlash va havoni konditsiyalash
- Suv bilan ta‘minlash, kanalizatsiya tizimi, chiqindilarni yig‘ish va utilizatsiya qilish

Ishlab chiqarilgan xalq iste'moli mollari

	yanvar-dekabr oylarida, mlrd. so'mda		O'sish sur'ati, % da
	2021- yil	2022- yil	

Iste'mol tovarlarini ishlab chiqarish	15 390,5	18 374,5	119,4
---------------------------------------	----------	----------	-------

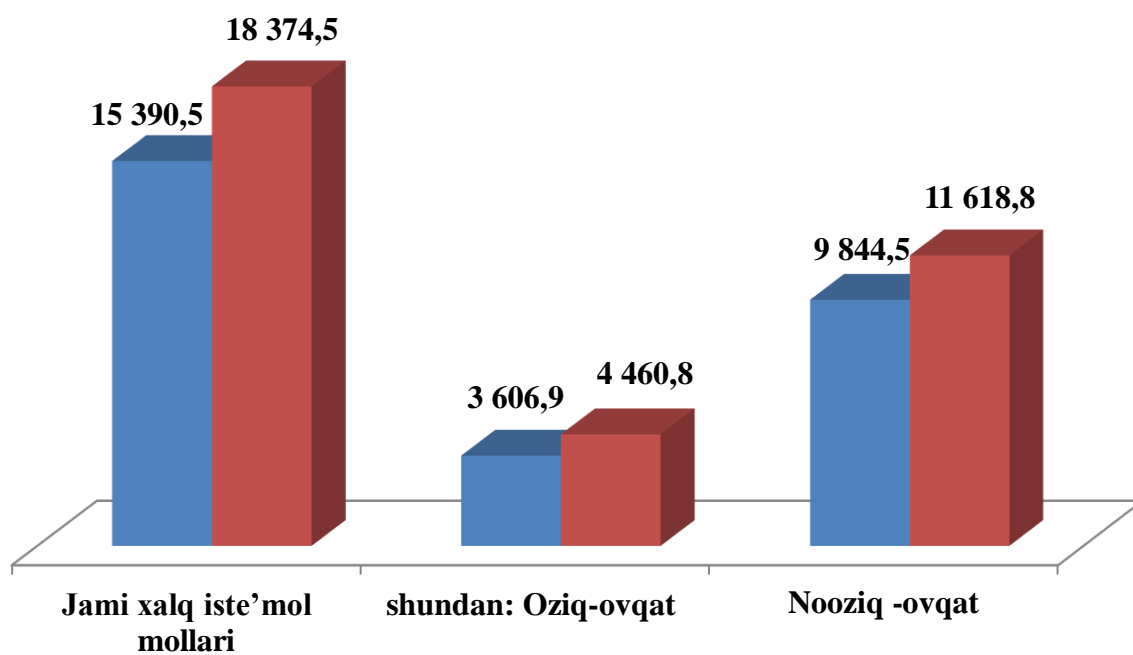
shu jumladan:

Oziq-ovqat tovarlari	5 546,0	6 755,7	121,8
----------------------	---------	---------	-------

Nooziq-ovqat tovarlari	9 844,5	11 618,8	118,0
------------------------	---------	----------	-------

■ 2021- yil yanvar-dekabr

■ 2022- yil yanvar-dekabr



**Iqtisodiy faoliyat turlari bo'yicha sanoat mahsulotlari turlarini
ishlab chiqarish (yirik korxonalar bo'yicha)**

	<i>O'lchov birligi</i>	<i>2022- yil</i>	<i>2021- yilga nisbatan, % da</i>
Qayta ishlash sanoati			
Tarkibida uchta ta'minlovchi element - azot, kaliy va fosfor bo'lgan mineral yoki kimyoviy o'g'itlar - ming tonna	ming tn.	22,5	10,2 m.
Aroq	ming l. 100% spirt	159,1	62,2
Uzum vinosi yoki uzum turpini distillash natijasida olingan spirt nastoykalari, konyak spirtidan tashqari	ming l. 100% spirt	7,5	104,2
Uzum vinosi	ming l.	228,1	37,4
Pivo (pivo ishlab chiqarish chiqindilardan tashqari)	ming l.	26 392,0	99,7
Yumshoq bug'doy va spelta uni	ming tn.	162 797,2	94,0
Birinchi navli undan tayyorlangan bug'doy noni(buxanka), og'irligi 600 g	tn.	614,3	89,0
Tozalangan paxta yog'i va uning fraksiyalari (kimyoviy modifikatsiya qilinganlaridan tashqari)	tn.	17 433,0	108,6
Paxta tolasi	ming tn.	57 523,6	114,2
Paxta chigiti	ming tn.	84 020,0	91,1
Paxta tiviti (lint)	tn	8 168,9	111,4
Issiqlik elektr markazlari (IEM) ishlab chiqargan elektr energiyasi	mln.kVt/s	517 898,5	105,3
Bug' va issiq suv (issiqlik energiyasi)	ming Gkal.	7459 543,0	103,9

2022- yilning yanvar-dekabr oylarida sanoat mahsuloti ishlab chiqarish

	<i>Hajmi, mlrd. so‘m</i>	<i>2021- yilga nisbatan, % da</i>	<i>Aholi jon boshiga, ming so‘m</i>	<i>2021- yilga nisbatan, % da</i>
Samarqand viloyati	29 373,7	109,0	7 208,5	106,7
Samarqand sh.	13 274,5	110,2	23 391,3	108,1
Kattaqo‘rg‘on sh.	422,9	103,7	4 559,5	102,1
tumanlar:				
Oqdaryo	619,9	99,5	3 710,1	97,4
Bulung‘ur	695,4	108,5	3 558,3	106,3
Jomboy	3 108,9	104,4	17 022,1	101,9
Ishtixon	637,1	103,4	2 383,8	101,1
Kattaqo‘rg‘on	648,6	101,0	2275,3	99,1
Qo‘shrabot	127,1	104,4	922,9	102,2
Narpay	705,4	106,2	3 187,7	104,3
Payariq	619,9	102,5	2 351,6	100,1
Pastdarg‘om	1 048,2	109,2	2 824,5	107,0
Paxtachi	577,1	110,8	3 874,7	109,4
Samarqand	2 067,8	102,9	7 822,5	100,8
Nurobod	440,2	120,4	2 789,9	117,9
Urgut	2 081,2	106,8	3 860,4	104,2
Toyloq	2 299,3	122,0	10 789,2	119,0

2022- yilning yanvar-dekabr oylarida iste'mol tovarlari ishlab chiqarish

	<i>Hajmi, mlrd. so'm</i>	<i>2021- yilga nisbatan, % da</i>	<i>Aholi jon boshiga, ming so'mda</i>	<i>2021- yilga nisbatan, % da</i>
Samarqand viloyati	18 374,5	119,4	4 509,2	116,9
Samarqand sh.	6 961,6	116,9	12 267,3	114,7
Kattaqo'rg'on sh.	282,1	82,7	3 042,1	81,3
tumanlar:				
Oqdaryo	432,9	126,3	2 590,7	123,5
Bulung'ur	649,9	121,3	3 325,5	118,8
Jomboy	1 431,2	106,5	7 836,5	103,9
Ishtixon	591,3	111,1	2 212,2	108,7
Kattaqo'rg'on	399,5	170,7	1 401,3	167,3
Qo'shrabot	100,0	155,3	726,0	152,1
Narpay	436,5	103,7	1 972,5	101,8
Payariq	320,2	150,4	1 214,5	146,9
Pastdarg'om	743,3	112,9	2 003,0	110,7
Paxtachi	536,4	137,7	3601,3	135,8
Samarqand	1 483,8	107,6	5 613,2	105,4
Nurobod	66,2	41,8	419,7	40,9
Urgut	1 852,6	111,7	3 436,4	109,0
Toyloq	2 086,9	179,3	9 792,4	174,8