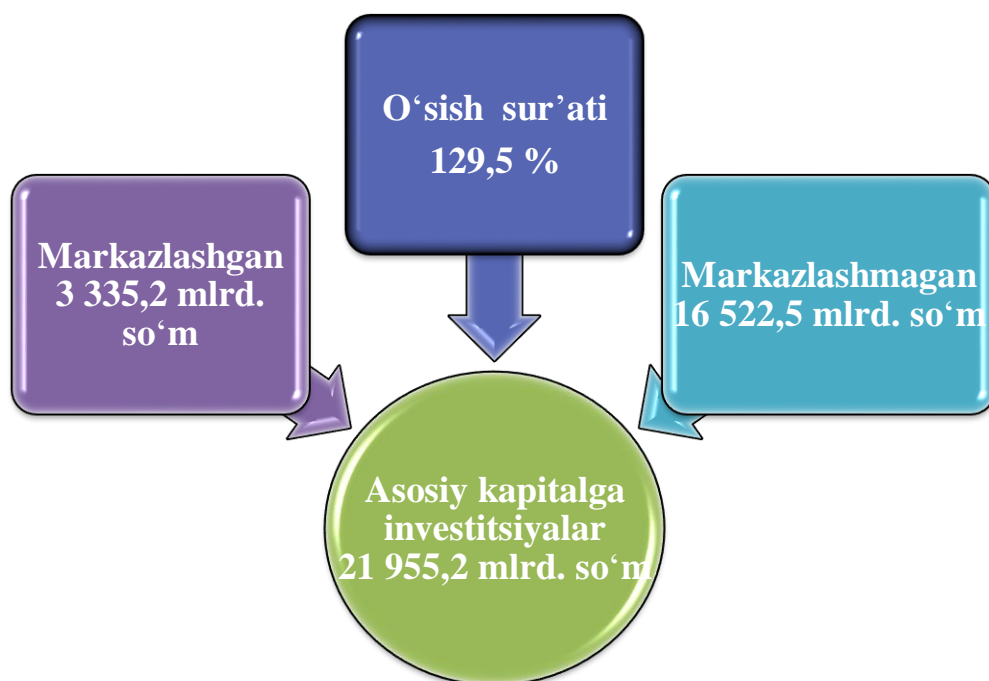


I. INVESTITSİYALAR VA QURILISH

2022- yilning yanvar-dekabr oylarida 21 955,2 mlrd. so‘m asosiy kapitalga investitsiyalar o‘zlashtirilib, o‘shish sur‘ati 2021- yilning mos davriga nisbatan 129,5 foizni tashkil etdi.

Markazlashgan moliyalashtirish manbalari hisobidan 3 335,2 mlrd. so‘m yoki jami investitsiyalar hajmining 15,2 % va o‘tgan yildagi ko‘rsatkichga nisbatan 64,4 % o‘zlashtirildi.

Mos ravishda, markazlashmagan moliyalashtirish manbalari hisobidan 18 620,0 mlrd. so‘m yoki jami investitsiyalar hajmining 84,8 % va o‘tgan yildagi ko‘rsatkichga nisbatan 158,3 % o‘zlashtirildi.

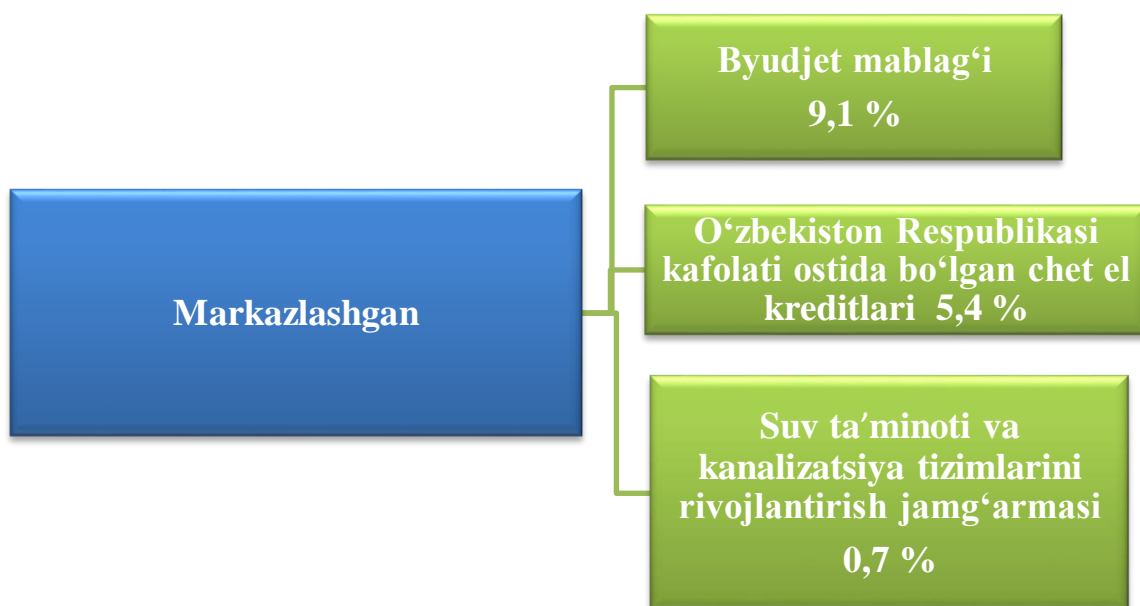


Moliyalashtirish manbalari bo‘yicha asosiy kapitalga o‘zlashtirilgan investitsiyalar (2022- yil yanvar-dekabr)

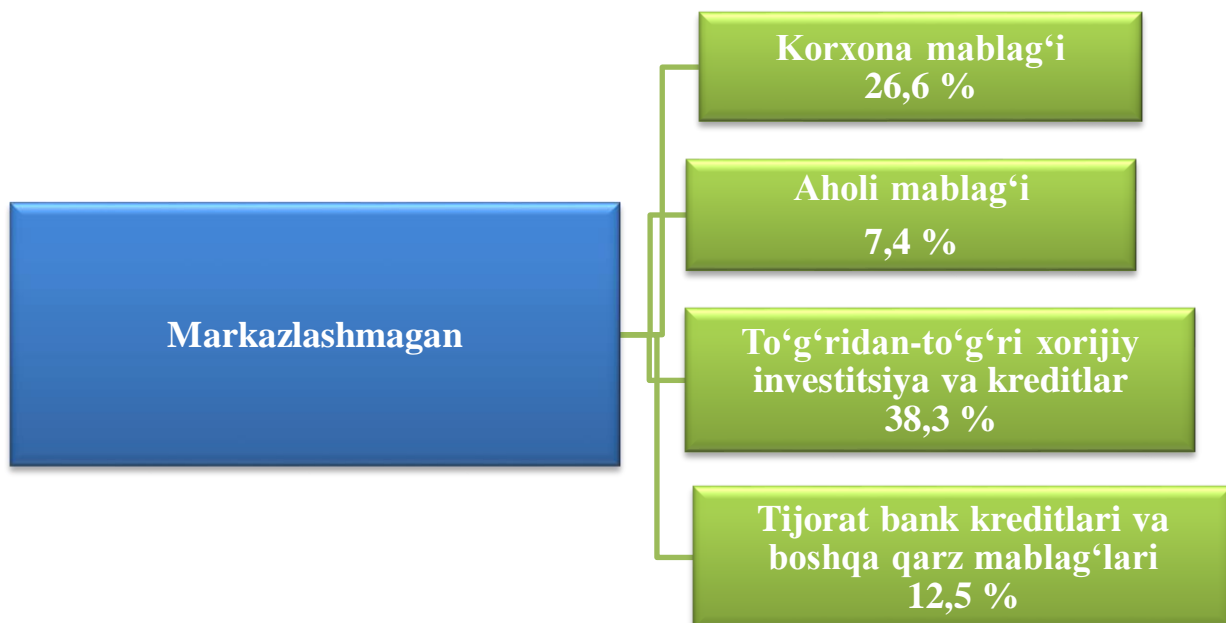
	Hajmi, mlrd. so‘m	O‘shish sur‘ati, % da	Hajmga nisbatan % da
Asosiy kapitalga o‘zlashtirilgan investitsiyalar	21 955,2	117,1	100,0
Markazlashgan investitsiyalar:	3 335,2	64,4	15,2
Byudjet mablag‘idan	2 002,3	84,6	9,1
Tiklanish va taraqqiyot jamg‘armasi	-	-	-
O‘zbekiston Respublikasi kafolati ostida bo‘lgan chet el kreditlari	1 180,8	48,7	5,4

Suv ta'minoti va kanalizatsiya tizimlarini rivojlantirish jamg'armasi	152,1	46,8	0,7
Markazlashmagan investitsiyalar:	18 620,0	158,3	84,8
Korxonalar o'z mablag'lari	5 840,9	121,6	26,6
aholi mablag'lari	1 626,0	73,6	7,4
to'g'ridan-to'g'ri xorijiy investitsiya va kreditlar	8 416,5	2,4 m.	38,3
tijorat banki kreditlari va boshqa qarzi mablag'lari	2 736,5	2,1 m.	12,5

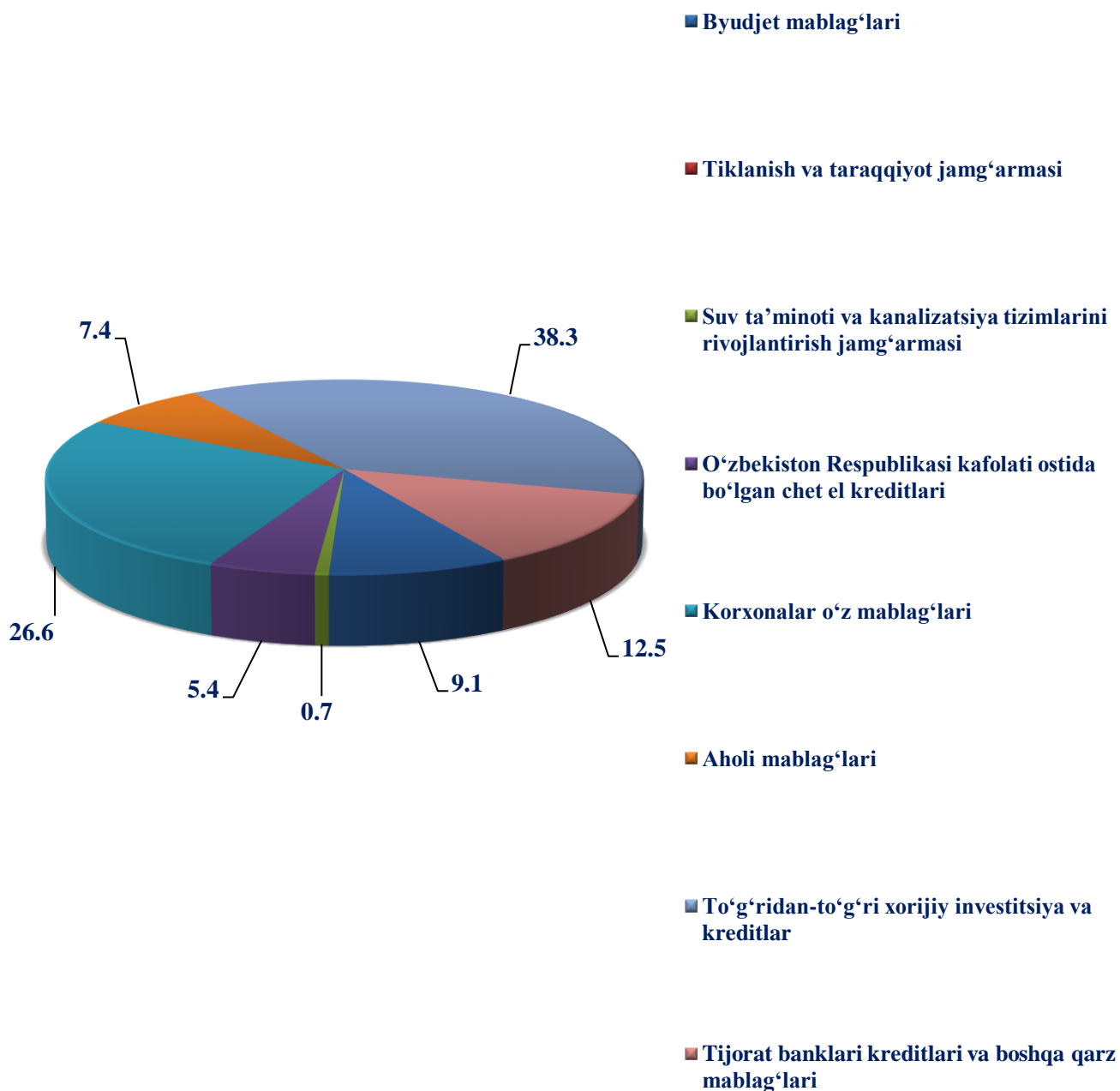
Markazlashgan investitsiyalar manbalari bo'yicha ulushi, % da
(2022- yil yanvar-dekabr)



Markazlashmagan investitsiyalar manbalari bo'yicha ulushi, % da
(2022- yil yanvar-dekabr)



Moliyalashtirish manbalari bo'yicha asosiy kapitalga investitsiyalar (jami hajmdagi ulushi, % da)



Asosiy kapitalga investitsiyalarning eng yuqori ko'rsatkichi to'g'ridan-to'g'ri xorijiy investitsiya va kreditlar mablag'i hisobiga to'g'ri kelib, o'tgan yilning mos davriga nisbatan o'sish sur'ati 2,4 m. tashkil etdi.

Hududlar kesimida asosiy kapitalga investitsiyalar

Shahar va tumanlar	Jami		shu jumladan: xorijiy investitsiya va kreditlar	
	mlrd. so‘m	o‘shish sur‘ati, %	mlrd. so‘m	o‘shish sur‘ati, %
Viloyat bo‘yicha:	21 955,2	129,5	9 597,4	162,9

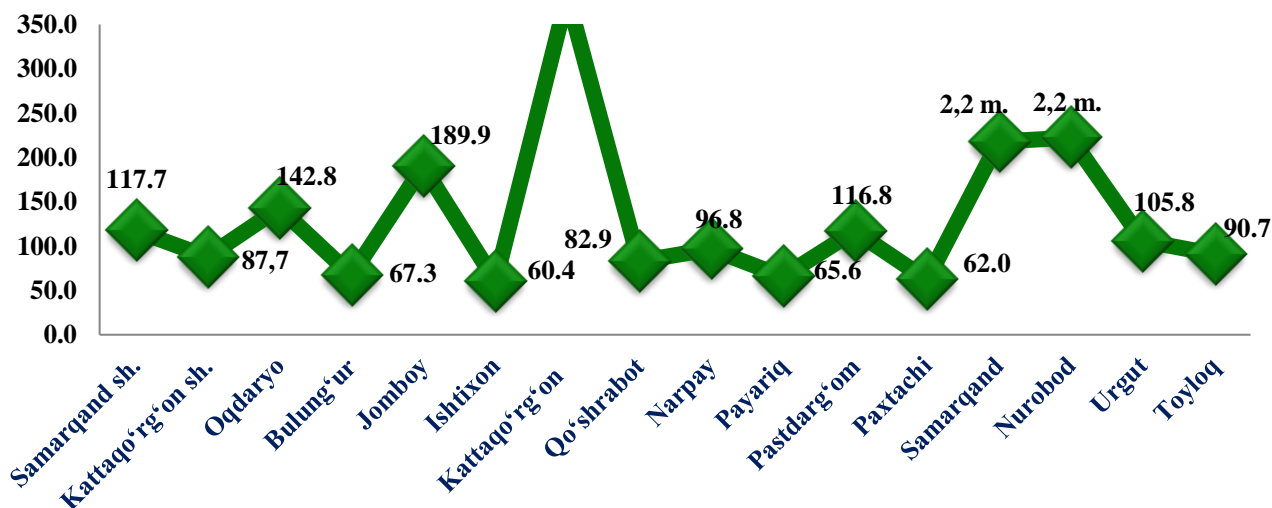
shaharlar:

Samarqand sh.	5 838,4	117,7	1 612,3	2,1
Kattaqo‘rg‘on sh.	378,4	87,7	94,2	76,2

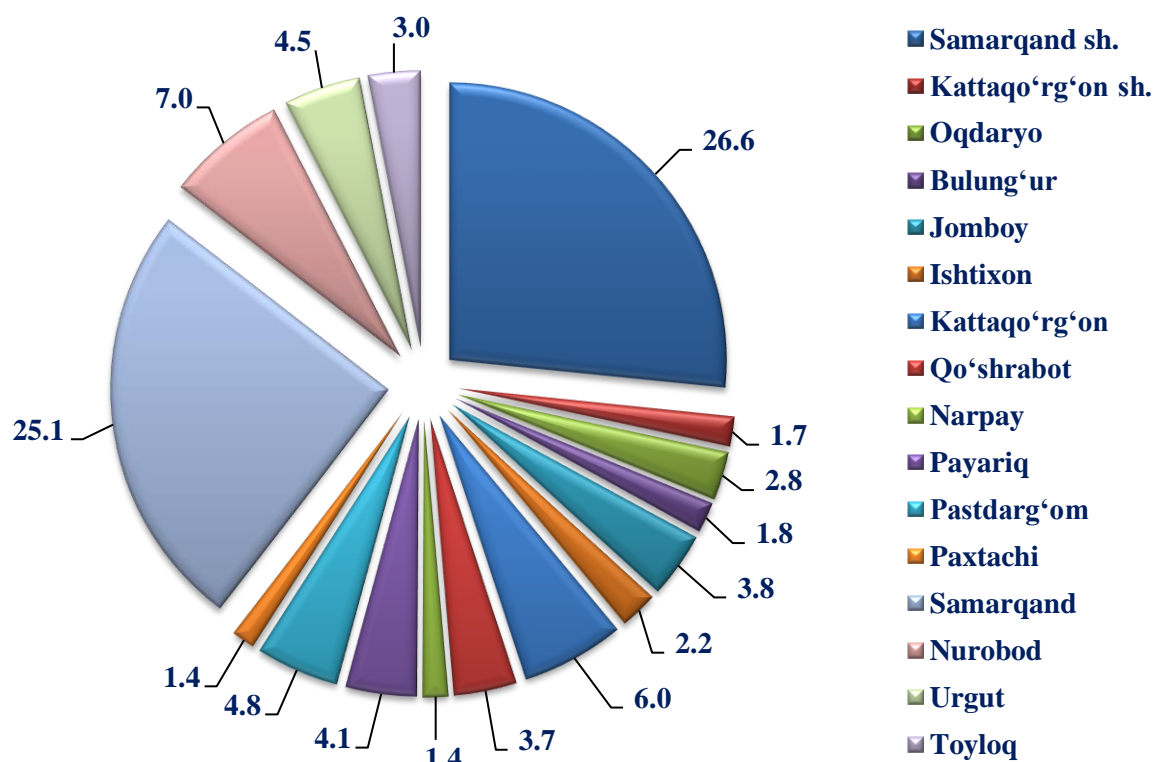
tumanlar:

Oqdaryo	621,0	142,8	75,1	176,1
Bulung‘ur	394,1	67,3	87,4	54,1
Jomboy	842,5	189,9	418,3	3,2
Ishtixon	486,6	60,4	61,2	66,7
Kattaqo‘rg‘on	1 315,6	3,8 m.	1 026,2	10,7 m.
Qo‘shrabot	805,8	82,9	509,4	70,5
Narpay	316,4	96,8	25,5	40,0
Payariq	903,4	65,6	11,6	97,5
Pastdarg‘om	1 061,9	116,8	698,6	126,9
Paxtachi	297,0	62,0	21,1	8,7
Samarqand	5 501,5	2,1 m.	3364,5	161,9
Nurobod	1 545,1	2,2 m.	1 013,0	2,8 m.
Urgut	987,2	105,8	305,8	91,7
Toyloq	660,4	90,7	272,9	190,5

Hududlar kesimida asosiy kapitalga investitsiyalar o‘shish sur‘atlari, % da



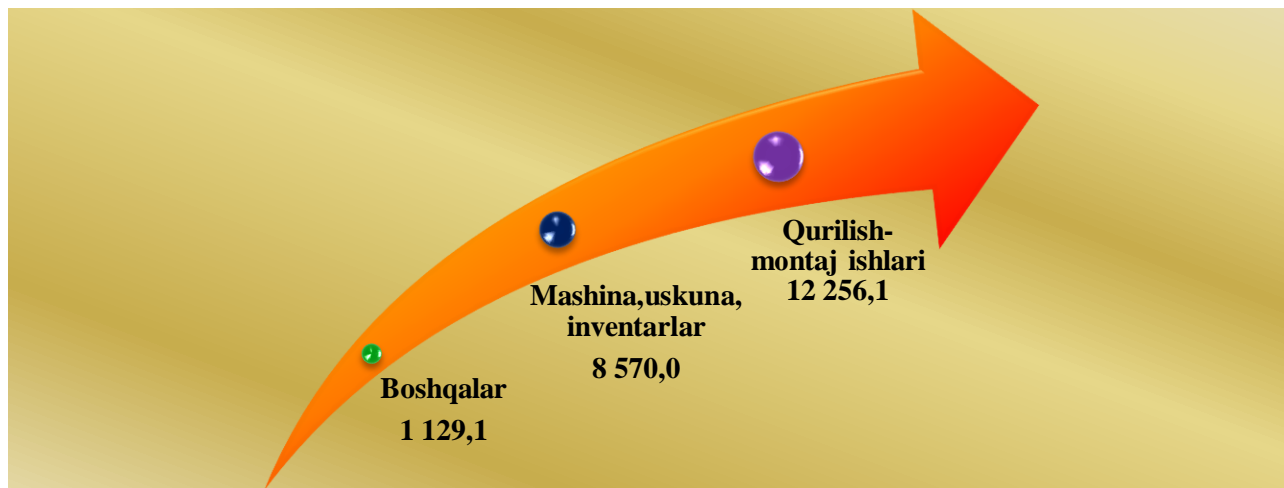
Hududlar kesimida jami asosiy kapitalga investitsiyalar ulushi, % da



Asosiy kapitalga o'zlashtirilgan investitsiyalarning texnologik tarkibi

	Jami	Shu jumladan, mulkchilik shakllari bo'yicha	
		davlat	nodavlat
Jami, mlrd. so'm	21 955,2	3 540,6	18 414,6
<i>shu jumladan:</i> umumiy hajmga nisbatan, % da	100,0	100,0	100,0
<i>mashina, uskunalar, transport vositalari ishlab chiqarish va xo'jalik jihozlari</i>	55,8	84,1	50,4
qurilish-montaj ishlari	39,0	11,6	44,3
boshqa xarajatlar	5,2	4,3	5,3

**Asosiy kapitalga o'zlashtirilgan investitsiyalarning
texnologik tarkibi, mlrd. so'm**



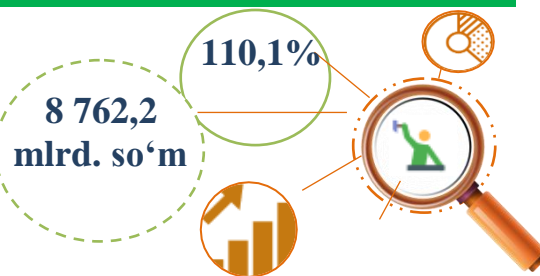
Shahar va tuman kesimida ishga tushirilgan turar joylar

	Jami		Ulardan: yakka tartibdagi turar joylar	
	soni	ming kv.m.	soni	ming kv.m.
Viloyat bo'yicha:	3 983	477,1	3 961	445,9
<i>shaharlar:</i>				
Samarqand sh.	38	24,1	31	6,1
Kattaqo'rg'on sh.	34	3,2	34	3,2
<i>tumanlar:</i>				
Oqdaryo	296	29,8	296	29,8
Bulung'ur	262	30,1	262	30,1
Jomboy	238	31,6	236	29,9
Ishtixon	258	30,7	257	29,9
Kattaqo'rg'on	249	30,8	248	29,8
Qo'shrabot	289	33,4	288	32,5
Narpay	278	32,1	277	31,2
Payariq	312	34,4	312	34,4
Pastdarg'om	310	34,2	308	32,4
Paxtachi	278	31,7	278	31,7
Samarqand	297	34,7	294	32,1
Nurobod	269	31,8	268	30,9
Urgut	294	34,1	291	31,5
Toyloq	281	30,4	281	30,4

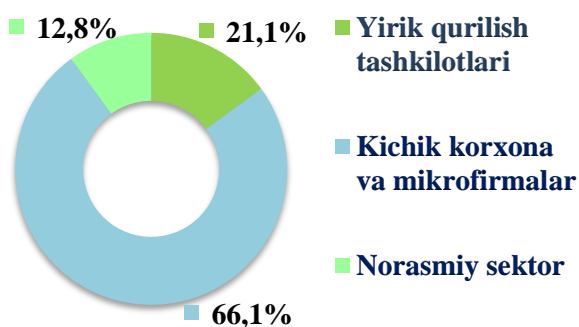
2022- yil yanvar-dekabr oylarida umumiy maydoni 477,1 ming kv.m. (2021- yilning mos davriga nisbatan 55,7 %) bo‘lgan 3 983 ta xonadonga ega bo‘lgan turar-joylar, ulardan 445,9 ming kv.m. (60,9 %) bo‘lgan 3 961 ta xonadonlar yakka tartibdagi turar joylar ishga tushirildi.

2022- yil yanvar-dekabr oylari uchun Samarqand viloyatida qurilish ishlari

2022- yilning yanvar-dekabr oylarida Samarqand viloyatida jami **8 762,2** mlrd. so‘mlik qurilish ishlari bajarilib, o‘shir sur‘ati 2021- yilning yanvar-dekabr oylariga nisbatan 110,1 % tashkil etdi.

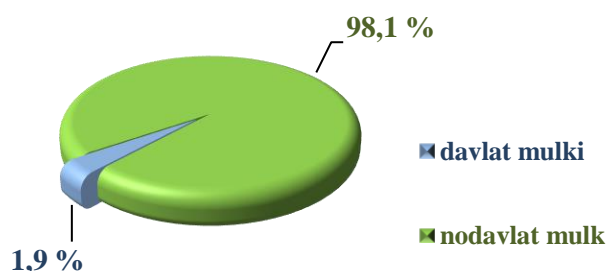


2022- yil yanvar-dekabr oylarida qurilish ishlari hajmining tarkibi, ulushi % da



Qurilish ishlari hajmi yirik qurilish tashkilotlari, kichik korxonalar va mikrofirmalar hamda norasmiy sektorlarda amalga oshirilgan ishlar tarkibi bo‘yicha shakllanadi.

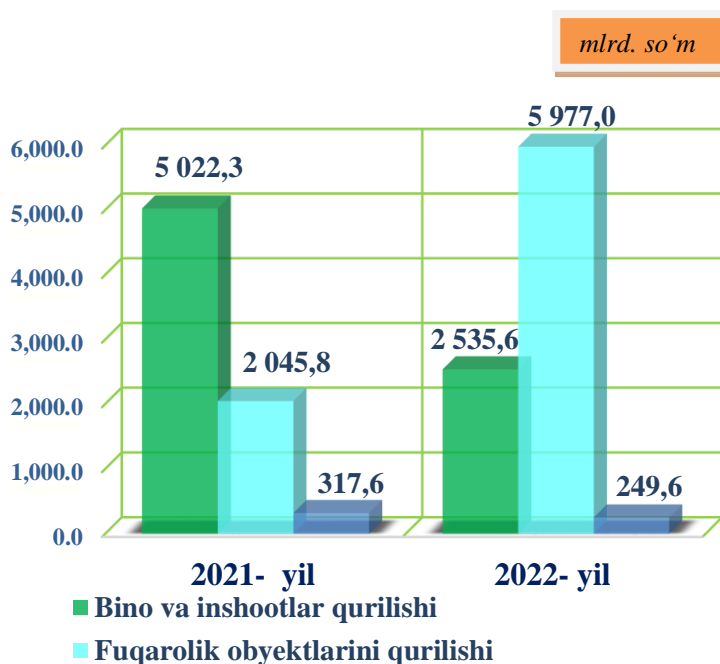
Amalga oshirilgan qurilish ishlari mulkchilik shakli, davlat va nodavlat bo‘lgan korxonalar va tashkilotlar tarkibi bo‘yicha bo‘linadi.



Ma‘lumot uchun: qurilish ishlari hajmi bu – o‘z kuchi bilan bajarilgan qurilish ishlari, yangi qurilish, kapital va joriy ta‘mirlash hamda boshqa qurilish pudrat ishlari natijasidir.



2022- yil yanvar-dekabr oylarida mulkchilik shakllari bo'yicha qurilish ishlari hajmi



Qurilish ishlari bo'yicha faoliyat ko'rsatayotgan korxonalar va tashkilotlar soni

2023- yil 1- yanvar holatiga ko'ra qurilish sohasida ro'yxatdan o'tgan jami korxonalar va tashkilotlar soni 3,6 mingta, faoliyat ko'rsatayotgan korxonalar va tashkilotlar soni esa, 3,5 mingtani tashkil etib, o'tgan 2021- yilning mos davriga nisbatan 279 taga ko'paygan.

2022- yilning yanvar-dekabr oylarida o'tgan yilning mos davriga nisbatan fuqarolik obyektlarining qurilish ishlari hajmi 110,4 % ni (jami qurilishdagi ulushi 68,2 %) tashkil qildi. Bu qurilish sohasida korxonalar va tashkilotlar sonining ko'payishiga asosiy omil bo'lib xizmat qildi.

Fuqarolik obyektlarini bo'yicha qurilish ishlarining eng yuqori ulushi kichik korxonalar va mikrofirmalar hissasiga to'g'ri kelib, 2021- yilning yanvar-dekabr oylaridagi jami qurilish ko'rsatkichiga nisbatan 70,7 % ni tashkil etdi.

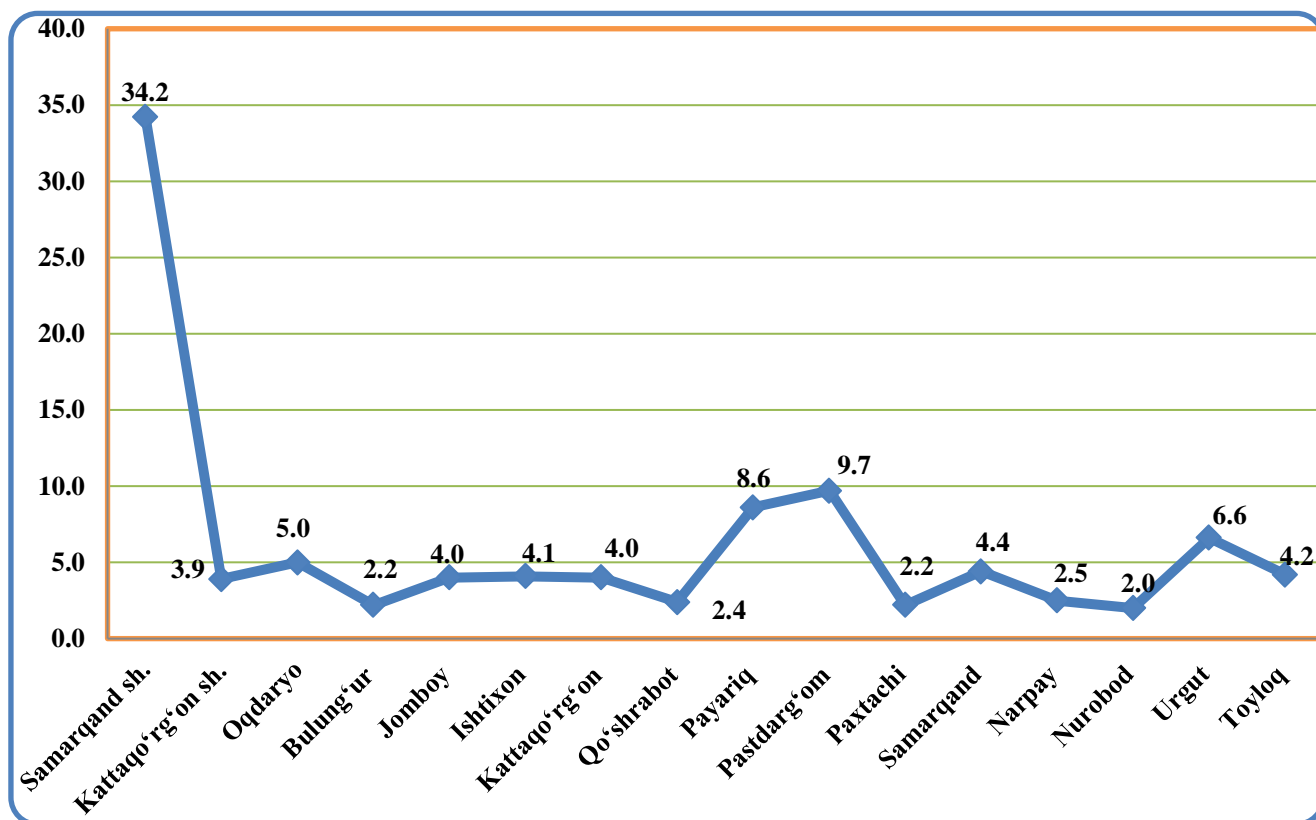


Samarqand viloyatida faoliyat ko'rsatayotgan qurilish korxonalari soni (birlikda)

	Holatiga ko'ra:		O'tgan yilga nisbatan, (+,-)
	01.01.2022- yil	01.01.2023- yil	
Samarqand viloyati	3 280	3 559	279
Samarqand sh.	1 128	1 217	89
Kattaqo'rg'on sh.	122	140	18
tumanlar:			
Oqdaryo	158	179	21
Bulung'ur	74	80	6
Jomboy	134	141	7
Ishtixon	144	145	1
Kattaqo'rg'on	135	144	9
Qo'shrabot	70	84	14
Narpay	86	89	3
Payariq	271	305	34
Pastdarg'om	302	344	42
Paxtachi	72	77	5
Samarqand	150	157	7
Nurobod	63	72	9
Urgut	233	235	2
Toyloq	138	150	12



Samarqand viloyatida faoliyat ko'rsatayotgan qurilish korxonalarining hududlar kesimida ulushi, (% da), 01.01.2023- yil holatiga



Ma'lumot uchun: Viloyatda qurilish korxonalari soni bo'yicha eng ko'p ulushga ega bo'lgan hududlar Samarqand shahri (34,2 %), Pastdarg'om (9,7 %) va Payariq (8,6 %) tumanlaridir.

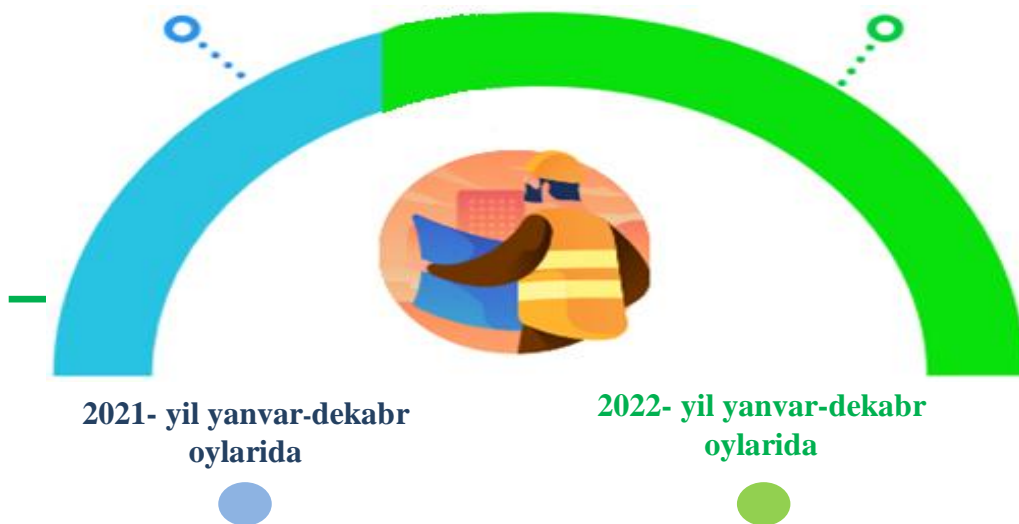
2022- yilning yanvar-dekabr oylarida, jami qurilish ishlari hajmi tarkibida yirik qurilish tashkilotlari tomonidan bajarilgan qurilish ishlari hajmi **1 846,0** mlrd. so'mni tashkil etdi. Qurilish ishlari 2021- yilning yanvar-dekabr oylariga nisbatan **137,0** % ni tashkil qilib, jami qurilish ishlari hajmidagi ulushi **21,1** % ni tashkil qildi



Yirik qurilish tashkilotlari tomonidan bajarilgan qurilish ishlarining jamiga nisbatan ulushi, %da

16,9

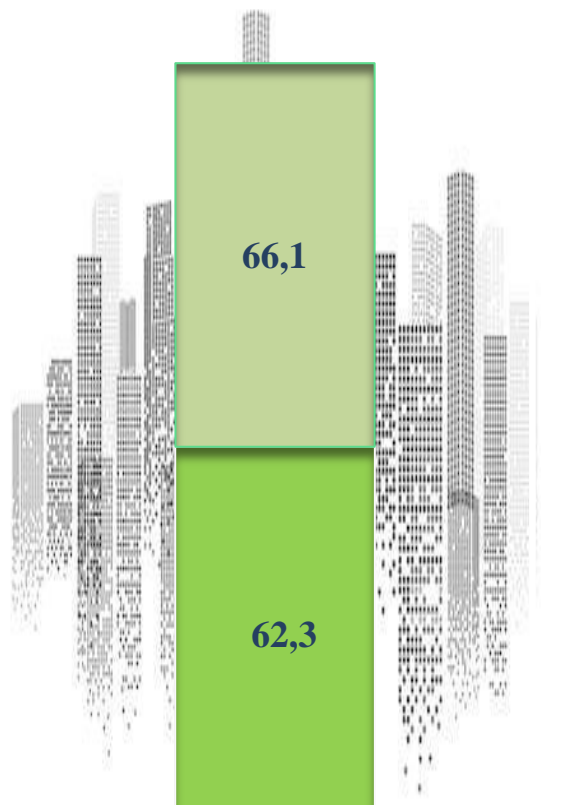
21,1



Ma'lumot uchun: yirik qurilish tashkilotlari tomonidan bajarilgan qurilish ishlarining jami qurilish ishlari hajmidagi eng ko'p ulush Toyloq tumani (hududdagi jami qurilish ishlari hajmining 52,1 % i), Pastdarg'om tumani (hududdagi jami qurilish ishlari hajmining 22,2 % i), Samarqand shahri 5,9 % va Samarqand 7,1 % tumanlari hissasiga to'g'ri keldi.



Qurilish ishlari umumiy hajmida kichik korxonalar va mikrofirmalarning ulushi, % da



Kichik korxonalar va mikrofirmalar

- 2022- yil yanvar-dekabr oylarida
- 2021- yil yanvar-dekabr oylarida

Kichik korxonalar va mikrofirmalar tomonidan bajarilgan qurilish ishlari hajmi 2022- yil yanvar-dekabr oylarida qurilish ishlarini bajargan boshqa tashkilotlarga nisbatan ko'payish kuzatildi. Ular tomonidan jami qurilish ishlari hajmining **66,1 %** bajarilib, 2021- yilning yanvar-dekabr oylariga nisbatan **3,8 %** punktga ko'payish kuzatildi.

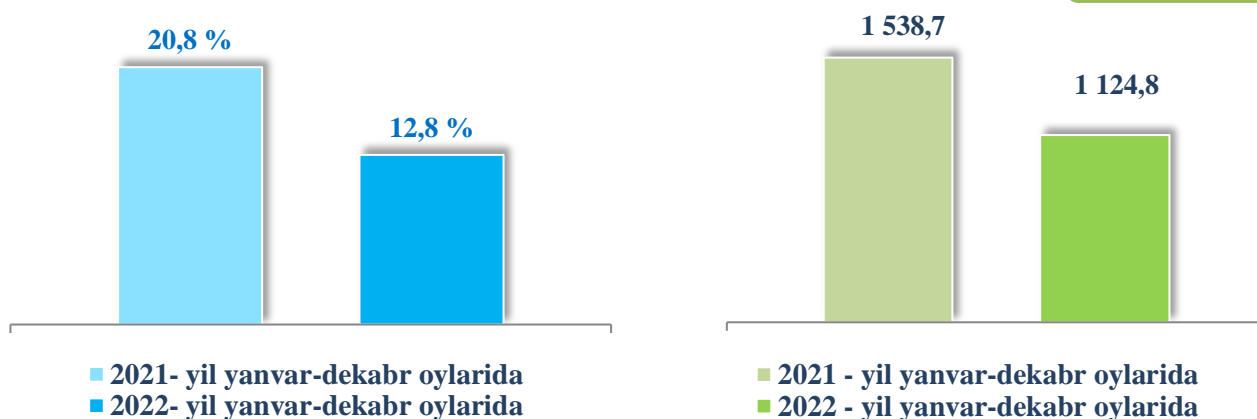
Shuningdek, ular hissasiga to'g'ri kelgan qurilish ishlari hajmi 2021- yilning mos davriga nisbatan o'sish sur'ati **116,9 %** ni tashkil etgan holda **5 791,5** mlrd. so'm miqdorida qayd etildi.

Norasmiy sektor hissasiga to'g'ri kelgan qurilish ishlarining jami qurilish ishlaridagi ulushi **12,8 %** ni tashkil etib, **1 124,8** mlrd. so'm miqdorida qayd etildi. 2021- yilning yanvar-dekabr oylariga nisbatan kamayish kuzatilib, **68,0 %** ni tashkil etdi.



Qurilish ishlari umumiy hajmida norasmiy sektorning ulushi


Mrd. so'm



Davlat mulkchiligidagi tashkilotlar tomonidan jami **166,9** mlrd. so'mlik qurilish ishlari bajarilgan bo'lib, o'sish sur'ati 2021- yilning yanvar-dekabr oylariga nisbatan **37,7 %** ni tashkil qilib, jami amalga oshirilgan qurilish ishlari hajmidagi ulushi **1,9 %** ni tashkil etdi. Nodavlat mulkchilikdagi tashkilotlar tomonidan esa **8 595,3** mlrd. so'mlik qurilish ishlari bajarilib, o'sish



Mulkchilik shakli davlat va nodavlat bo'lgan tashkilotlar tomonidan bajarilgan qurilish ishlari, % da



 Davlat mulki

 Nodavlat mulk



Umumiy hajmdan yangi qurilish, rekonstruksiya, kengaytirish, texnik qayta quollantirish ishlari ulushi

2022- yil yanvar-dekabr oylarida

71,1 %

Bajarilgan qurilish ishlarining katta qismi yangi bino va inshootlarni qurish bo'yicha bajarilgan. Jami qurilish ishlarining **71,1%** yoki **6 229,8** mlrd. so'mni tashkil etgan.

29,2 %

Yirik qurilish tashkilotlari bo'yicha yangi qurilish hisobidan **1 816,2** mlrd. so'mlik ishlar bajarildi yoki jami yirik qurilish korxonalarining yangi qurilish ishlaridagi ulushi **29,2 %** ni tashkil etdi.

53,7 %

Kichik korxonalar va mikrofirmalar bo'yicha yangi qurilish hisobidan **3 348,3** mlrd. so'm yoki jami kichik korxonalar va mikrofirmalarning yangi qurilish ishlaridagi ulushi **53,7%** ni tashkil etdi.

17,1 %

Yangi qurilish ishlari hajmida norasmiy sektor hissasiga **1 065,2** mlrd. so'm yoki ularning jamiga nisbatan ulushi **17,1%** ni tashkil etdi.



Hududlar kesimida qurilish ishlari 2022- yil yanvar-dekabr oylarida

	Qurilish ishlari hajmi (mlrd. so‘m)	O‘shish sur‘ati, %da	Umumiy hajmdan yangi qurilish, rekonstruksiya, kengaytirish, texnik qayta qurollantirish ishlari (mlrd. so‘m)
Samarqand viloyati	8 762,2	110,1	6 229,8
Samarqand sh.	2 543,3	102,7	2 367,3
Kattaqo‘rg‘on sh.	146,3	106,5	142,9
tumanlar:			
Oqdaryo	641,9	104,8	492,2
Bulung‘ur	260,8	108,5	174,4
Jomboy	383,5	104,9	299,1
Ishtixon	409,3	112,7	324
Kattaqo‘rg‘on	250,1	106,3	211,9
Qo‘shrabot	209,3	114,3	161,8
Narpay	247,7	106,4	205,7
Payariq	584,9	110,2	43,6
Pastdarg‘om	688,8	125,2	436
Paxtachi	184,6	100,1	243,1
Samarqand	432,9	115,0	230,6
Nurobod	110,3	110,4	143,2
Urgut	435,7	100,7	268
Toyloq	1 232,8	131,4	486



Samarqand viloyatida iqtisodiy faoliyat turlari bo'yicha qurilish ishlari, % da

2022- yil yanvar-dekabr

2,9



Ixtisoslashtirilgan qurilish ishlari

68,2



Fuqarolik obyektlarini qurilishi

28,9



Bino va inshootlarni qurilishi

2021- yil yanvar-dekabr oylarida

4,3



Ixtisoslashtirilgan qurilish ishlari

27,7



Fuqarolik obyektlarini qurilishi

68,0



Bino va inshootlarni qurilishi

Ma'lumot uchun: Iqtisodiy faoliyat turlari bo'yicha qurilish ishlarining asosiy qismi qurilish, turar joy va yashash uchun mo'ljallangan hamda yashash uchun mo'ljallanmagan binolar qurish bo'yicha amalga oshirilgan qurilish ishlaridan tashkil topdi.



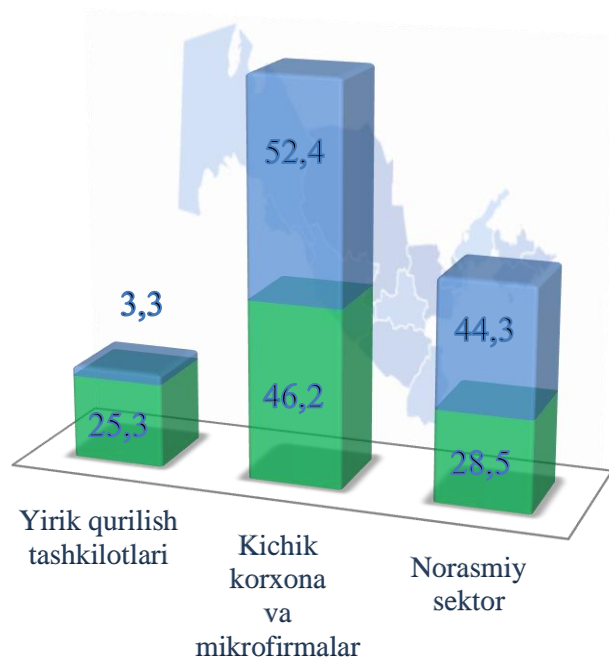
Bino va inshootlar qurilishi

ulushi, %da

Bino va inshootlarni qurish bo'yicha qurilish ishlari tarkibida yirik qurilish tashkilotlari tomonidan bajarilgan qurilish ishlari ulushi **3,3 %** ni tashkil etib, 2021-yilning yanvar-dekabr oylaridagi ko'rsatkichga nisbatan **22,0 %** punktga kamayish kuzatildi.

Ushbu faoliyat turida kichik korxonalar va mikrofirmalar hissasiga to'g'ri kelgan ulush 2021-yilning yanvar-dekabr oylaridagi ko'rsatkichga nisbatan **6,2 %** punktga ko'paygan, **52,4 %** ni tashkil etdi.

Norasmiy sektorning ulushi esa 2021-yilning yanvar-dekabr oylaridagi ko'rsatkichga nisbatan **15,8 %** punktga ko'payib **44,3 %** ni tashkil etdi.



■ 2022- yil yanvar- dekabr oylarida
■ 2021- yil yanvar- dekabr oylarida

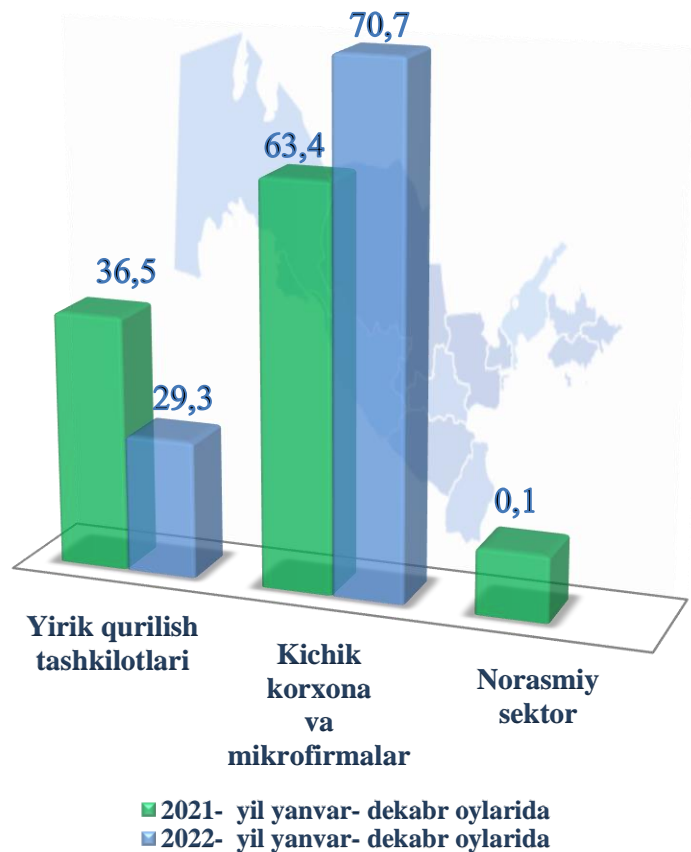


Fuqarolik obyektlarini qurish bo'yicha qurilish ishlari

ulushi, %da

Fuqarolik obyektlarini qurish bo'yicha yirik qurilish tashkilotlari tomonidan bajarilgan qurilish ishlari hajmining ulushi **29,3 %** ni tashkil etdi va 2021- yilning yanvar-dekabr oylariga nisbatan **7,2 %** punktga kamaydi.

Shuningdek, kichik korxonalar va mikrofirmalar ulushi mos ravishda **70,7 %** (**7,3 %** punktga ko'paydi).

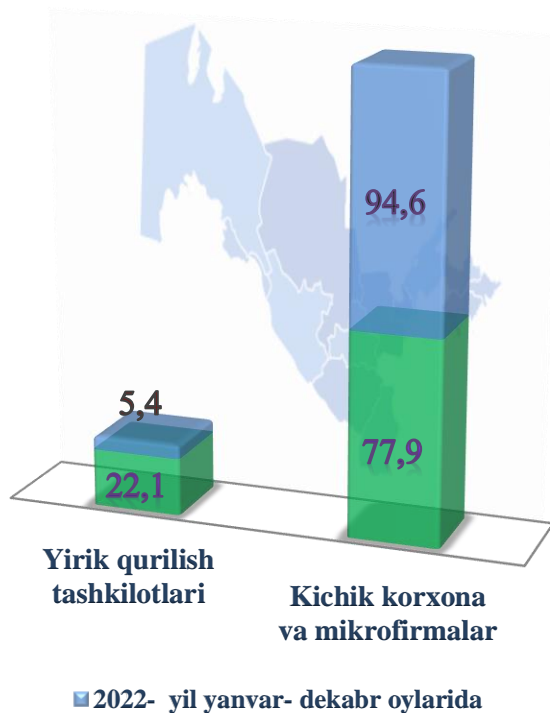




Ixtisoslashtirilgan qurilish ishlari

ulushi, % da

Ixtisoslashtirilgan qurilish ishlari tarkibida yirik qurilish tashkilotlari tomonidan bajarilgan qurilish ishlari hajmining ulushi **5,4 %** ni tashkil etdi va 2021- yilning yanvar-dekabr oylariga nisbatan **16,7 %** punktga kamaydi. **94,6 %** ulush kichik korxonalar va mikrofirmalar hissasiga to'g'ri kelib, 2021- yilning mos davriga nisbatan **16,7 %** punktga ko'payish kuzatildi.





Hududlar kesimida qurilish ishlari 2022- yil yanvar-dekabr oylarida

Eng yuqori hajm

(mlrd. so'm)

Samarqand sh.
2 543,3

1

2

Toyloq
1 232,8

Pastdarg'om
688,8

3



Eng kichik hajm

(mlrd. so'm)

Nurobod
110,3

1

2

Kattaqo'rg'on sh.
146,3

Paxtachi
184,6

3

